







L. Rabenhorst
nat. Fidae Brasiliae 1806.

FLORA EUROPAEA

ALGARUM

AQUAE DULCIS ET SUBMARINAE.

AUCTORE

LUDOVICO RABENHORST,

PHILOS. DR., ORDINIS ALBRECHT. EQUITE, ACAD. ET SOCIET. PLUR. SODALI.

CUM FIGURIS GENERUM OMNIUM XYLOGRAPHICE IMPRESSIS.

LIPSIAE

APUD EDUARDUM KUMMERUM.

1864 — 1868.

WILSON B. ADAMS

1884

WILSON B. ADAMS

1884

3134

Wilson B. Adams

Lectori benevolo

S. D.

auctor.

Ex quo Kuetzingii celeberrimum opus, cui titulus „Species algarum“ cum hominibus harum litterarum amantibus communicatum est (annum MDCCCXLIX. dicimus), omnem omnino scientiam non modo, sed etiam rerum naturalium serutationem mirum in modum adauctas esse, quis est qui ignoret? Typis enim generum assiduo studio cognitis plurima genera et species ratione et ordine distincta ac digesta sunt.

Et consideranti mihi, scientia et scrutatio illarum plantarum quales quantosque virorum doctorum studiis in omnibus fere terris Europae progressus fecerint, juxta cum omnibus algarum amatoribus optabile visum est, ut, quae dispersa erat larga materies, certa ratione et ordine digereretur. Quod ipsum consilium in hoc libro meo secutus, non omne quidem punctum, ut aiunt, tulisse me censeo. Unito enim multorum virorum hujus rei peritorum studio opus foret, librum omnibus numeris absolutum componere. Ita paucis annis praeterlapsis, ex quo prima hujus operis sectio in lucem prodiit, Diatomaceae multo accuratius cognitae et perspectae sunt, et longe alia ratione genera ac species hodie dijudicantur, ut necessarium videretur opus nostrum singulari volumine augere et supplere. Hinc omnia quae de illis monenda videbantur et gravioris momenti erant, supplemento illi reservavimus ac satis habuimus in Addendis quaedam correxisse et nonnullos id genus libros collectionesque venales, ubi opus erat, allegavisse.

Algas marinas, quas J. Agardhius egregio libro descripsit, missas quidem facere constitui, ita tamen ut aliquoties illas commemorarem. Quae enim in ostiis fluminum sale marino imbutorum

reperiuntur algae, eae ordinem quodammodo turbant, quum quo proprie et recte referantur incertum sit. Sed praestat, puto, lectori benevolo plura quam pauciora obtulisse.

Magnam partem Desmidiacearum per multos annos domi meae colui. Harum genera et species multiplices si quis in classes accurate distribuere velit, ut facilius dignosci possint, is procul dubio vanis excidet ausis, quod ego cum Ralfsio et Archerio expertus sum.

Species et formas non nisi earum Cladophorarum descripsi, quas vel ipse possideo et vivas observavi, vel quae ita perspectae sunt, ut ex descriptione mea facile recognosci queant. Haud paucas formas, quarum habitus adeo incertus erat, ut et Cladophorae crispatae et Cl. insigni adjudicari possent, omittendas esse censi.

Maximas gratias habeo viris spectatissimis A. Braumio, A. de Brébisson, Ferd. Colmio, V. de Cesati, A. Grunowio, H. Itzigsohnio, et Suringario, qui viri non modo consilio et scientia sua opus meum promoverunt et auxerunt, sed etiam collectanea sua et algarum delineationes benevole ad me transmiserunt et ut iis quo tandem vellem modo uterer, liberaliter concesserunt.

Quod restat, pauca quaedam monenda videntur. — Mensura usi sumus Gallica (lineis Parisinis) et Anglica (digitis Anglicis). — Ubi siglo „sub No.“ species citatur, indicare volumus, memoratam algam non sub illo numero hoc nomine venire, sed (quod saepe secunda studia et investigatio posthac instituta docuerunt) in massa algarum sub illo numero recensitarum repertam esse. — Si non diserte indicatur, ubi loci planta aliqua crescat, monendum est, illam in diversissimis locis inveniri, unde communem esse coniecere liceat. — Vocum compendia et signa (v. e. „Hab.“ i. e. habitat; „c. v.“, i. e. cum vagina, “, “, ‘,) nemini non nota sunt. — Indice alphabetico librorum citatorum collectionumque venalium adjecto nos grati quid lectoribus fecisse arbitramur. — Postremo monendum est, vitio factum esse, ut pag. 112 sub num. 77. icon Mougeotiae genuflexae e sententia Kuetzingii inveniatur, quam algam in contextu operis e sententia de Baryii recensuimus.

Vale, lector benevole, et librum nostrum aequi bonique facere ne dedigneris!

Auctores citati.

- Ag. Sp. Alg. = *C. A. Agardh*, Species Algarum rite cognitae. Griphiswaldiae, Vol. 1. 1821. Vol. 2. 1828.
- Icon. Alg. = — Icones Algarum Europaeorum. Leipzig, 1828. 4. c. 40 pl. col.
- Syst. Alg. = — Systema Algarum. Lundae, 1824.
- Consp. cr. Diat. = — Conspectus criticus Diatomacearum. Lundae 1830—1832.
- Disp. = — Dispositio Algarum Sueciae. Lundae, 1812.
- Syn. Sc. = — Synopsis Algarum Scandinaviae, adjecta dispositione universali Algarum. Lundae, 1817.
- J. Ag. Alg. medit. = *J. G. Agardh*, Algae maris mediterranei et adriatici. Parisiis, 1842.
- spec. et gener. Alg. = — Species, genera et ordines Algarum. Lundae, 1848—1863.
- cell. veget. = — de cellula vegetabili fibrillis tenuissimis contexta. Lundae, 1852.
- ther. syst. pl. = — Theoria systematis plantarum. Lundae, 1858.
- Andrejewsk. Abano = *D. Andrejewsky*, über die Vegetation in den Bädern von Abano, in Graefe und Walther's Journal für Chirurgie und Augenkrankheiten 1831.
- Aresch. Alg. in Linn. = *J. E. Areschoug*, Algarum minus rite cognitarum pugillus I. (Linnaea, 1842.)
- Aresch. Phyc. Scand. = *J. E. Areschoug*, Phyceae scandinavicae marinae. Upsalae, 1850. c. 12 tab. aen. 4.
- Ardiss. enum. = Enumerazione delle Alghe della marca di Ancona per *Fraancesco Ardissoni*. Fano, 1866.
- Bail. Micr. obs. = Microscopical observations made in South Carolina, Georgia and Florida by *J. W. Bailey*. (Smithsonian institution December, 1850.)
- Micr. exam. = Microscopical examination of Soundings, made by the U. S. coast survey off the atlantic coast of the U. S. by *J. W. Bailey*. — Smithsonian institution, January, 1851.
- Beggiat. Mem. = *J. Beggiato*, Memoria delle terme Eugance. Padova, 1833.

- Bericht. der k. sächs. Ges. = Berichte der königl. sächs. Gesellschaft der Wissenschaften. Mathematisch-physische Classe. Leipzig, 1850 — 1867.
- Berkel. Glean. = *J. Berkeley*, Gleanings of the British Algae, being an Appendix to the Supplement to English Botany. London, 1833.
- Biasol. Algh. micr. = *B. Biasoletto*, Di alcune Alghe microscopiche. Trieste, 1832.
- Braun, A., Alg. unic. = *A. Braun*, Algarum unicellularum genera nova et minus cognita, praemissis observationibus de algis unicellularibus in genere. Lipsiae, apud W. Engelmann, 1855.
- Braun, A., Verj. = *A. Braun*, Betrachtungen über die Erscheinung der Verjüngung in der Natur, insbesondere in der Lebens- und Bildungsgeschichte der Pflanze. Leipzig bei W. Engelmann, 1851.
- Braun Chytrid. = Ueber Chytridium, eine Gattung einzelliger Schmarotzergewächse auf Algen und Infusorien. Von *A. Braun*, (Separatabdr. aus den Abhandl. der k. Akademie der Wissenschaft. zu Berlin, 1855.
- Bréb. Alg. Fal. = Algues des environs de Falaise, per *A. de Brébisson* et *Godey* (in Mémoires de la société Académique de Falaise); 1835.
- Bréb. Cons. = *A. de Brébisson*, Considérations sur les Diatomées. Falaise, 1838.
- Bréb. Diat. = Note sur quelques Diatomées marines rares ou peu connues, du littoral de Cherbourg, par *A. de Brébisson*, 1854. (Mémoires de la Société Impériale des Sciences Naturelles de Cherbourg. Tom. II.)
- Bréb. Liste = Liste des Desmidiées observées en Basse-Normandie par *Alphonse de Brébisson*. Avec 2 planch. litt. Paris, 1856.
- Bot. Zeit. = Botanische Zeitung, herausgegeben von *H. v. Mohl* und *v. Schlechtendal*. Berlin und Leipzig, 1843 — 1867.
- Brongn. Voy. Crypt. = *Brongniart* et *Bory de St.-Vincent*, Botanique du Voyage autour du monde sur la Coquille exéc. par *Duperry*, Cryptogames. Vol. II. de texte, avec atlas gr. in-folio de 100 planches color. et noir. Paris, 1829.
- Brugg. Bündn. Alg. = Bündner Algen. Erster Bericht über das kleinste Leben der Rhätischen Alpen von *Ch. G. Brügger* von Churwalden. (Jahresbericht VIII. der Naturf. Gesellschaft Graubündens. Chur, 1863.).
- Bull. s. Bullet. = Bulletin de la Société Botanique de France. 1854 — 1863.
- Chauv. Rech. = Recherche sur l'organisation, la fructification et la classification de plusieurs genres d'Algues avec la descript. de quelq. espèces inédites, par *J. F. Chauvin*, Caen, 1842.
- Clev. Bidrag = *P. T. Cleve*, Bidrag till Kännedomen om Sveriges sötvattensalger af familjen Desmidiaceae (Öfvers af K. Vet. Akad. Förhandl. Årg. 20. N. 10.).
- Clev. Vauch. = Om de svenska arterna af Slägtet Vaucheria De Cand. af *P. T. Cleve*. Stockholm, 1863.

- Cohn in Nov. Act. = Varia: 1) Zur Lehre vom Wachsthum der Pflanzenzelle mit 1 Taf. Vol. XXII. P. 2. S. 509. 2) Zur Naturgeschichte des Protococcus pluvialis Ktz. mit 2 Taf. Vol. XXII. P. 2. S. 605. 3) Untersuchungen über die Entwicklungsgeschichte der mikroskopischen Algen und Pilze mit 6 Taf. Vol. XXIV. P. 1. S. 101. 4) Ueber Stephanosphaera pluvialis mit 2 Taf. Vol. XXVI. P. 1. Nachtrag. 5) Beiträge zur Physiologie der Phycochromaceen und Florideen. (in M. Schultze's Archiv für mikr. Anatomie. 1867.)
- Comment. critt. ital. = Commentario della societa crittogamologica italiana. Vol. I. Fasciculus I—IV. Vol. II. Fasc. I—III. Genova, 1861—1867.
- Corde Alman. = Observations sur les animalcules microscopiques, qu'on trouve auprès des eaux thermales de Carlsbad, par *A. J. C. Corda* de Prague (in Almanach de Carlsbad. Par la Chevalier Jean de Carro. 1835 et 1839.
- Corde Alg. = Die Algen Deutschlands (in Sturm's Deutschl. Flora. 1829 32.
- Crouan Alg. mar. = Algues marines nouvelles de la Rade de Brest par *Crouan* et varia (in Annales des sciences naturelles. 1858. T. IX. prior. et seq.).
- De By. Conjugat. = Untersuchung über die Familie der *Conjugaten* (Zygnemeen und Desmidiéen). Leipzig, 1858.
- De By. über Oed. et Bulboch. = Ueber die Algengattungen Oedogonium und Bulbochaete von Dr. *Anton* de Bary. (Verhandlungen der Senkenberg. Naturh. Gesellschaft zu Frankfurt a./M.).
- De By. Beitr. = Beitrag zur Kenntniss der Nostocaceen von *A. de Bary* (Regensb. Flora 1863.).
- De By. et Wor. Beitr. = Beitrag zur Kenntniss der Chytridieen von *A. de Bary* und *Woronin*. Freiburg im Br., 1863. (Separatabdruck aus den Berichten der naturforschenden Gesellschaft in Freiburg. Band III. Heft II.) et varia in Regensb. Flora, Monatsb. der Berl. Akad. etc.
- De C. Flor. fr. = *Aug. Pyramus De Candolle*, Flore française. Tom. VI. Paris, 1805.
- De C. Flor. fr. = Flore française, ou description de toutes les plantes de la France. 3. édition augm. Par *De Lamarck* et *De Candolle* Vol. VI. Paris, 1815.
- De C. notic. sur la mat. = Notice sur la matière qui a coloré en rouge le lac de Morat, au printemps de 1825. Par *Aug. Pyr. De Candolle*. (Mémoires societ. phys. et hist. nat. de Genève. 1855. Tom. III. P. 2. pag. 29.).
- De N^{tris} Element. = Elementi per lo studio delle Desmidiacee italiane di *Giuseppe de Notaris*. Genova, 1867. fol.
- Derb. et Sol. = *A. Derbès* et *A. J. Solier*, Mémoire sur la physiologie des Algues. Paris, 1853.

- Dill. hist. = *Dillenius, J.*, Historia muscorum, a general history of land and water etc. Mosses and Corals, containing all the known species, theis names, places of Growth and Seasons, c. 85. tab. London, 1763.
- Dillw. Conf. = Synopsis of the british Confervae by *L. W. Dillwyn*. Fasc. 1—16. London, 1800/10.
- Duby Bot. gall. = *J. E. Duby*, Botanicon gallicum. Tom. II. Paris, 1828.
- Duf. Algh. = *L. Dufour*, Elenco delle Alghe della Liguria. Genova, 1864.
- Dujard. Zoophyt. = Histoire naturelle des Zoophytes. Par *M. Félix Dujardin*. Ouvrage accompagné de planches XXII. Paris, 1841.
- Ehrb. Erk. = Zur Erkenntniss der Organisation in der Richtung des kleinsten Raumes. Von *C. G. Ehrenberg*. Berlin, 1832.
- Ehrb. Inf. = Die Infusionsthierchen als vollkommene Organismen. Ein Blick in das tiefere organische Leben der Natur. Von Dr. *Christian Gottfried Ehrenberg*. Mit 64 Tafeln. Leipzig, 1838.
- Ehrb. Meteorp. = Mikroskopische Analyse des curländischen Meteorpapiers von 1686 und Erläuterung desselben als ein Product jetzt lebender Conferven und Infusorien von *C. G. Ehrenberg*. Mit 2 Tafeln. Berlin, 1839.
- Ehrb. Verb. = Verbreitung und Einfluss des mikroskopischen Lebens in Süd- und Nord-Amerika. Von *C. G. Ehrenberg*. Mit 4 Tafeln. Berlin, 1843.
- Ehrb. Pass. = Passat-Staub und Blut-Regen, ein grosses organisches unsichtbares Wirken und Leben in der Atmosphäre. Von Dr. *Ch. G. Ehrenberg*. Mit 6 Tafeln. Berlin, 1849.
- Ehrb. Microgeol. = Mikrogeologie. Das Erden und Felsen schaffende Wirken des unsichtbar kleinen selbsständigen Lebens auf der Erde. Von *Christian Gottfried Ehrenberg*. Leipzig, Voss. 1854. gr. fol. XXVIII, 374 Seiten.
Nebst Fortsetzung. (Bogen 1—22.) Daselbst. 1856. gr. fol. 88 Seiten, nur mit Umschlagtitel. (Nicht beendigt.)
- Zur Mikrogeologie von *Christian Gottfried Ehrenberg*. Seiner Majestät Friedrich Wilhelm IV. König von Preussen zugeeignet. Einundvierzig Tafeln mit über viertausend grossentheils colorirten Figuren, gezeichnet vom Verfasser. Daselbst. 1854. gr. fol. 31 Seiten mit 41 Tafeln und 49 Blättern dazu gehöriger Erklärung.
- Ehrb. Org. Präp. = Ueber die seit 27 Jahren noch wohl erhaltenen Organisations-Präparate des mikroskopischen Lebens. Von *C. G. Ehrenberg*. Mit 3 Tafeln. Berlin, 1862.
- Ehrb. Abl. s. Monatsb. = *C. G. Ehrenberg* in den Verhandlungen der Königl. Preuss. Akademie der Wissenschaften zu Berlin = Monatsberichte der K. Pr. Akad. der Wissensch. zu Berlin. Berlin, 1840—1866.

- Engl. Bot. = English Botany, or coloured figures of british plants, with their essential characters, synonyms, and places of growth, with occasional remarks; by *J. E. Smith* and *J. Sowerby*. London, 1790 — 1814. Suppl. 1831.
- Fischer Nostoch. = Beiträge zur Kenntniss der Nostochaceen von *L. H. Fischer*. Bern, 1853.
- Flora oder botanische Zeitung. Herausg. von der k. botanischen Gesellschaft in Regensburg. 1818/67. vide Regensb. bot. Zeitung.
- Flor. Danic. = Icones plantarum in regnis Daniae et Norwegiae nascentium, ad illustrandam Floram danicam, ediderunt *C. Oeder*, *O. F. Müller*, *M. Vahl* et *J. W. Hornemann*. Hafniae, 1766/1831.
- Fw. = *J. de Flotow*, über Haematococcus pluvialis. Bonn, 1843. *de Flotow* et *Cohn*, über Haematococcus (Protococcus) pluvialis, in Nov. Act. 1844 50.
- Fock. Phys. Stud. = Physiologische Studien von *Dr. Gustav Woldemar Focke*. Bremen. Heft I, 1847. Heft II, 1854.
- Frauenf. Alg. = Die Algen der dalmatischen Küste und des adriatischen Meeres, von *G. Frauenfeld*. Wien, 1854.
- Fresen. Beitr. = *G. Fresenius* varia in den Abhandlungen der Senckenbergischen naturforschenden Gesellschaft zu Frankfurt a./M.
- Fries syst. orb. = Systema orbis vegetabilis. Primas lineas novae constructionis periclitatur *Elias Fries*. Pars I. Plantae Homonemeae. Lundae, 1825.
- Fries Flor. Scanic. = Corpus Florarum provincialium Sueciae. I. Floram Scanicam scripsit *Elias Fries*. Upsaliae, 1835.
- Giorn. bot. ital. = *Giornale botanico italiano* compilato per cura della sezione botanica dei congressi scientifici italiani da *Filippo Parlatore*. Tom. I et II. Firenze, 1844.
- Goepf. Bem. = Bemerkungen über das Vorkommen von Pflanzen in heissen Quellen und in gewöhnlich warmem Boden, von *H. R. Goepfert* (Wiegmann's Archiv. 1837.).
- Greg. Diat. of the Clyde = On new forms of marine Diatomaceae found in the firth of Clyde and in Loch Fine. By *William Gregory*. Edinburgh, 1857.
- Grev. Scott. Cr. Flor. = *Greville, R. K.*, Scottish Cryptogamic Flora. Edinburgh, 1823/28.
- Griffth et Henfr. Micr. = Micrographic Dictionary by *Griffth* and *Henfrey*. Edit. 2. London, 1860.
- Grun. Desmid. = Die Desmidiaceen und Pediastreten einiger österreichischen Moore, nebst einigen Bemerkungen über beide Familien im Allgemeinen. Von *A. Grunow*. (Verhandlungen der k. k. zool.-botanischen Gesellschaft in Wien, 1858. p. 489 — 502.

- Grun. in Wien. Verh. = Ueber neue oder ungenügend gekannte Algen. Von *A. Grunow*. (Verhandlungen der k. k. zool.-botanischen Gesellschaft in Wien, 1860, 1861 et 1862.)
- Grun. Ins. Bank. = Ueber die in Rabenhorst's Decaden ausgegebenen Süßwasser-Diatomaceen und Desmidiaceen von der Insel Banka, nebst Untersuchungen über die Gattungen *Ceratoneis* und *Frustulia*. Von *A. Grunow* (in Rabenhorst's Beiträgen Heft II. Leipzig, 1865.)
- Ha. s. Httsch. in Rabenh. Beitr. = Ueber einige Diatomaceen aus dem ostindischen Archipel. Von *C. A. Hantzsch*. (Rabenhorst's Beiträge zur näheren Kenntniss und Verbreitung der Algen. Heft I.)
- Harv. Manual = Manual of the British Algae, by *William Henry Harvey*. London, 1844.
- Harv. Phyc. Brit. = Phycologia Britannica or a history of british Sea-Weeds. By *W. H. Harvey*. Vol. I—III. London, 1846/51.
- Hassall Freshw. Alg. = A History of the *British Freshwater Algae*, including descriptions of the Desmidiaceae and Diatomaceae. With upwards of one hundred plates. By *Arthur Hill Hassall*. London, 1845.
- Hedwigia = Hedwigia. Notizblatt für kryptogamische Studien. Redigirt von Dr. *L. Rabenhorst*, Dresden, 1852 — 1866.
- Heib. Consp. = Conspectus criticus Diatomacearum danicarum. Kritisk oversigt over de danske Diatomeer af Dr. Phil. *P. A. C. Heiberg*. Kopenhagen, 1863.
- Hildebr. in bot. Zeit. = Ueber einen *Chroolepus* mit Zoosporenbildung. Von Dr. *Hildebrand*. (Botanische Zeitung, 1861.)
- Hilse Beitr. = Beiträge zur Algen- und Diatomeen-Kunde Schlesiens, insbesondere Strehlens. Breslau, 1860.
- Hoffm. Flor. germ. cr. = Deutschland's Flora oder bot. Taschenbuch. Von *G. F. Hoffmann*. Tom. II. Cryptogamie. Erlangen, 1795.
- Hofmeist. Beitr. = *W. Hofmeister* varia in den Berichten der k. sächs. Gesellschaft der Wissenschaften zu Leipzig. 1865/60.
- Hook. Brit. Fl. = *W. J. Hooker*, British Flora. Vol. II. pars prior. London, 1853.
- Hook. fil. Crypt. Antart. = *J. D. Hooker*, Cryptogamia Antarctica, cryptog. plants of the Antarctic Islands. London, 1847.
- Husem. de anim. et veg. = *Th. Husemann*, de animalibus et vegetabilibus in corpore humano parasitantibus. Dissertatio inauguralis medica etc. Berolini, 1854.
- Jahrb. = Jahrbücher für wissenschaftliche Botanik vide Pringsheim.
- Jan. Guano = Zur Charakteristik des Guano's von verschiedenen Fundorten. Von *Carl Janisch*. Breslau, 1862.
- Jan. et Rabenh. Hondur. = Ueber Meeres-Diatomaceen von Honduras. Von *C. Janisch* und Dr. *L. Rabenhorst*. (Rabenhorst's Beiträge zur näheren Kenntniss und Verbreitung der Algen. Heft I. Leipzig, 1863.)

- Jenner Flor. Tunb. Wells = *Jenner*. Flora of Tunbridge Wells 1845.
- Jessen Monogr. = Prasiolae generis Algarum Monographia. Dissertatio inaug. botanica. Scripsit *C. F. W. Jessen*. Kiliae, 1848.
- Itz. Lebensg. des Hap. = Skizzen zu einer Lebensgeschichte des Hapalosiphon Braunii von Dr. *Herrmann Itzigsohn* (Nov. Act. 1854.).
- Itz. Phycol. Stud. = Phycologische Studien von Dr. *Herrmann Itzigsohn* (Nov. Act. 1857.).
- Karst. bot. Untersuch. = Botanische Untersuchungen aus dem physiologischen Laboratorium der landwirthschaftlichen Lehranstalt in Berlin. Mit Beiträgen deutscher Physiologen und Anatomen. Herausgegeben von *H. Karsten*. Berlin, 1865.
- Kickx Flor. crypt. = Flore cryptogamique des Flandres. Oeuvre posthume de *Jean Kickx*, publiée par *Jean-Jacques Kickx*. Tom. I et II. Gand et Paris, 1867.
- Kloss Parasit. = Ueber Parasitismus von Dr. *Kloss* (Frankfurter Museum. 1856.)
- Ktz. Synops. Diat. = *Fr. Traug. Kützing*, Synopsis Diatomearum oder Versuch einer systematischen Zusammenstellung der Diatomeen. Mit 7 Tafeln. Halle, 1834. (besonders abgedruckt aus der *Linnaea*, 1833.)
- Ktz. Phycol. gener. = *Fr. Traug. Kützing*, Phycologia generalis oder Anatomie, Physiologie und Systemkunde der Tange. Mit 80 farbig gedruckten Tafeln. Leipzig, 1843.
- Ktz. Bac. s. Bacill. = Die kieselschaligen Bacillarien oder Diatomeen. Bearbeitet von *Fr. Traug. Kützing*. Mit 30 Tafeln. Nordhausen, 1844.
- Ktz. Phycol. germ. = *Fr. Traug. Kützing*, Phycologia germanica, d. i. Deutschlands Algen in bündigen Beschreibungen. Nordhausen, 1845.
- Ktz. Spec. = Species Algarum. Auctore *Friederico Traug. Kützing*, Lipsiae, 1859.
- Ktz. Tabul. phycol. = *Fr. Traug. Kützing*, Tabulae phycologicae oder Abbildungen der Tange. Band I bis XV, mit 1500 Tafeln. Nordhausen, 1845—1866.
- Lacost. et Suring. = Nieuw Beschrevene en voor onze flora nieuwe Zoetwater-Wieren, verzameld in Drenthe, 9—20. Julii 1859, door *C. M. van der Sande Lacoste* en *W. F. R. Suringar*.
- Lamour. hist. = *L. V. F. Lamouroux*, Histoire des Polypiers coralligènes flexibles. Caen, 1816.
- Leibl. Alg. = Verzeichniss der Wasseralgen, welche sich in der Gegend um Würzburg vorfinden (Flora 1827.).
- Le Jol. Alg. mar. = Liste des Algues marines de Cherbourg. Par *Auguste Le Jolis*. Paris et Cherbourg, 1863.
- Link s. Lk. Handb. = Handbuch zur Erkennung der nutzbarsten und am häufigsten vorkommenden Gewächse. Von *D. H. F. Link*. 3. Theil. Berlin, 1833.

- Linnaea = Linnaea. Ein Journal für die Botanik in ihrem ganzen Umfange. Herausgegeben von Dr. *F. L. von Schlechtendal*. Berlin, 1827/33. Halle, 1834/56.
- Linn. s. L. = *Linné, Carol.* Systema naturae. Editio XII, Holmiae, 1765. Syst. vegetabilium. Ed. XVI. curante *Curtio Sprengel*. Vol. IV. Pars I. Classis 24. Gottingae, 1827.
- Lyngh. Hydr. = Tentamen Hydrophytologiae danicae, adjectis simul speciebus Norvegicis. Hafniae, 1819.
- Mack. Flor. Hibern. = Flora Hibernica, comprising the flowering plants, ferns, Characeae, musci, Hepaticae, Lichenes and Algae of Ireland. By *James Townsend Mackay*. Dublin, 1836.
- Martens Reise = Reise nach Venedig von *Georg von Martens*. 1824.
- Martens alg. Mitth. = Algologische Mittheilungen, zumal über *Jürgens* Algologische Sammlung, von *Georg von Martens*. (Flora oder Regensb. botanische Zeitung. 1830.)
- Mart. Flor. Erl. = Flora cryptogamica Erlangensis sistens vegetabilia e classe ultima Linn. in agro Erlangensi hucusque detecta auctore *C. F. Ph. Martio*. Norimbergae, 1817.
- Menegh. Consp. Alg. Eug. = *Meneghini*, Conspectus Algarum Euganeorum 1837.
- Menegh. Syn. Desmid. = Synopsis Desmidicarum hucusque cognitarum auctore *J. Meneghini*. (Linnaea 1840.)
- Menegh. Cenni = *J. Meneghini*, Cenni sulla organografia e fisiologia delle Alghe. Padova, 1838.
- Menegh. Nostoch. = *J. Meneghini*, Monographia Nostochinearum italicarum, addito specimine de Rivulariis. Augustae Taurinorum ex officina regia, 1842.
- Mey. Beitr. = *F. J. F. Meyen*, Beiträge zur Physiologie und Systematik der Algen (in Nov. Act. Leop. Cur., 1836.).
- Michel. = Nova plantarum genera juxta Tournefortii Methodum disposita. Auctore *P. Ant. Michelio*. Florentiae, 1729.
- Micr. Journ. = Quarterly Journal of microscopical Science: including the Transactions of the microscopical Society of London. Edited *Edwin Lankester* and *George Busk*. London, 1833—1866.
- Mitth. Bern. = Mittheilungen der Naturhistorischen Gesellschaft in Bern 1849.
- Monatsb. = Monatsbericht der Königl. Preuss. Akademie der Wissenschaften zu Berlin, 1840—1866.
- Mont. s. Montagne Syll. = Sylloge generum specierumque Cryptogamarum, quas in variis operibus descriptas iconibusque illustratas, nunc ad diagnosim reductas, nonnullasque novas interjectas, ordine systematico disposuit *J. F. Cam. Montagne*. Parisiis, 1856.
- Montagne Flor. Alg. = Exploration scientifique de l'Algérie. Algues par *J. F. Cam. Montagne*. Parisiis, 1846.
- Müll. Arch. = Archiv für Anatomie und Physiologie.
- Müll. Verm. = *O. F. Müller*, vermium terrestrium et fluviatilium Historia. Vol. 1 et 2. 1774. Herausgegeben von Dr. *J. Müller*.

- Müll. Inf. = *O. F. Müller*, Animalcula Infusoria fluviatilia et marina. 1786.
- Nacc. Alg. — *F. L. Naccari*, Algologia Adriatica. Bologna, 1829.
- Naeg. Syst. — Die neuern Algensysteme und Versuch zur Begründung eines eignen Systems der Algen und Florideen von *Carl Nägeli*. Mit 10 lith. Tafeln. Zürich, 1847.
- Naeg. einz. Alg. = Gattungen einzelliger Algen physiologisch und systematisch bearbeitet von *Carl Nägeli*. Mit 8 lithogr. Tafeln. Zürich, 1849.
- Naeg. Beitr. = Beiträge zur wissenschaftlichen Botanik von *Carl Nägeli*. Leipzig, 1860.
- Nederl. Kruidk. Arch. = Nederlandsch Kruidkundig Archief onder redactie van *W. H. de Vriese*, *W. F. R. Suringar*, en *S. Knuttel*. Amsterdam, Johannes Müller. I—V.
- Nitsch Inf. = Beytrag zur Infusorienkunde von *Chr. Ludw. Nitsch*. Halle, 1817.
- Nov. Act. = Novorum actorum Academiae Caesariae Leopoldino - Carolinae Naturae curiosorum Voluminis..... Pars.....
- Nyl. Diat. = *W. Nylander*, Diatomaceis Fenniae fossilibus additamentum. Helsingfors, 1861. (Sällskapetets pro Fauna et Flora Fennica, Notiser VI. Ny Serie, 3 Häftet).
- Oersted = *A. S. Oersted*, Beretning om en Excursion til Trindelen, Alluvial-Dannelse i Odensefjord. 1842. Kjöbenhavn, mit 1 Tafel.
- Oersted de reg. mar. = De regionibus marinis. Elementa topographiae historiconaturalis freti Öresund. Auctore *A. S. Oersted*. Hafniae, 1844.
- Oestr. bot. Zeit. = Oesterreichische botanische Zeitschrift. (Oesterr. bot. Wochenblatt.) Redigirt und herausgegeben von Dr. *Alex. Skofitz*. Jahrg. 1—16. Wien, 1850/66.
- Perty Beweg. = Die Bewegung durch schwingende mikroskopische Organe im Thier- und Pflanzenreiche. Nebst Erörterungen über Sporozoidien, Infusorien und Bacillarien, und über die Elementarstructur der Halcyonella fluviatilis var. Nymphaeae. Von Dr. *Maximilian Perty*. Bern, 1848.
- Perty kleinst. Lebensf. = Zur Kenntniss kleinster Lebensformen nach Bau, Funktionen, Systematik, mit Specialverzeichniss der in der Schweiz beobachteten. Von Dr. *Maximilian Perty*. Mit XVII. lith. Tafeln. Bern, 1852.
- Poll. Euan. = *C. Pollini*, sulle Alge delle terme Euganee. Verona, 1816.
- Pringsh. Jahrb. = Jahrbücher für wissenschaftliche Botanik. Herausgegeben von Dr. *N. Pringsheim*. Band I—V. Berlin, 1857/66.
- Pringsh. zur Morph. = Beiträge zur Morphologie der Meeresalgen von Dr. *N. Pringsheim* (Abhandl. der k. Akademie der Wissenschaften zu Berlin. 1861. Daraus besonders abgedruckt, Berlin, 1862. Varia in Flora, Monatsb. der Berl. Akad., etc.
- Pritch. Inf. = A. History of Infusoria, including the Desmidiaceae and Diatomaceae, british and foreign. By *Andrew Pritchard*. Fourth Edition. London, 1861.

- Rabenh. Handb. = Deutschlands Kryptogamen-Flora oder Handbuch zur Bestimmung der kryptogamischen Gewächse Deutschlands, der Schweiz, des Lombardisch-Venetianischen Königreichs und Istriens. Bearbeitet von Dr. *L. Rabenhorst* Band II. 2. Abtheilung: Algen. Leipzig, 1847.
- Rabenh. Süsw. Diat. = Die Süswasser-Diatomeen. Für Freunde der Mikroskopie bearbeitet von Dr. *L. Rabenhorst*. Mit 10 Taf. Leipzig, 1853.
- Rabenh. Beitr. = Beiträge zur nähern Kenntniß und Verbreitung der Algen. Herausgegeben von Dr. *L. Rabenhorst*. Heft I. mit 7 Tafeln. Leipzig, 1863. Heft II. mit 5 Tafeln. Leipzig, 1865.
- Rabenh. Krypt. Flor. v. Sachs. = Kryptogamen-Flora von Sachsen, der Oberlausitz, Thüringen und Nordböhmen, mit Berücksichtigung der benachbarten Länder. Erste Abtheilung. Algen im weitesten Sinne. Bearbeitet von Dr. *L. Rabenhorst*. Leipzig, 1863.
- Ralfs Brit. Desm. = The British Desmidiaceae. By *John Ralfs*. The drawings *Edward Jenner*. London, 1848.
- Regensb. bot. Zeit. = Flora oder botanische Zeitung. Herausgegeben von der botanischen Gesellschaft in Regensburg. Redigirt von Dr. Heinrich Hoppe, fortgesetzt von Eschweiler, Fürnrohr. Jetzige Redaction: Dr. Herrich-Schaeffer. 1818 – 1866.
- Reinsch Algenfl. = Die Algenflora des mittleren Theiles von Franken, von *Paul Reinsch*. Mit 13 Tafeln. Nürnberg, 1867.
- Ripart rech. = Dr. *Ripart*, recherches sur l'organisation du genre *Inomeria* Ktz. (Annales des sciences nat. 5^e sér. Tom. VII. 1867.)
- Roth Flor. germ. = Tentamen Florae germanicae. Auctore *Alb. Guil. Roth*. Lipsiae, 1788.
- Schenk contr. Zell. = Ueber das Vorkommen contractiler Zellen im Pflanzenreiche von Prof. Dr. *A. Schenk*. Würzburg, 1858.
- Schmard. Inf. = Kleine Beiträge zur Naturgeschichte der Infusorien, von *Ludwig K. Schmarda*. Mit 2 Tafeln. Wien, 1846.
- Schneid. Symb. = *Ant. Schneider*, Symbolae ad Infusiorum Historiam naturalem Dissertatio inauguralis. Berlin, 1854.
- Schultze Arch. = Archiv für mikroskopische Anatomie. Herausgegeben von *M. Schultze*. Bonn, 1865/67.
- Schum. Preuss. Diat. = Preussische Diatomeen. Mitgetheilt von Oberlehrer *J. Schumann* (Schriften der königl. physikalisch-ökonomischen Gesellschaft zu Königsberg. 1862.).
- Shuttl. obs. = Nouvelles observations sur la matière colorante de la neige rouge, par *R. J. Shuttleworth*. Genève, 1840.
- Solier vide Derbès.
- Sm. Brit. Diat. = A Synopsis of the british Diatomaceae. By *William Smith* The plates by Tuffen West. Vol. I and II. London, 1853 – 1856.

- Stein Infusionsth. = *F. Stein*, die Infusionsthier. Auf ihre Entwicklungsgeschichte. Leipzig, 1854.
- Sturm D. Fl. vide Corda.
- Sypniewsk. Diat. Pos. — Die Diatomeen Posens von *Sypniewski*. Polnisch. Mitgetheilt in der Prager Zeitschrift „Lotos“. 1861.
- Suhr in „Flora“ = *J. N. de Suhr*, Beschreibung neuer Algen, Beiträge zur Algenkunde (Regensb. bot. Zeitung. 1831. 1834—1836.)
- Suring. de Sarc. = De Sarcine (Sarcina Ventriculi). Onderzoek naar de plantaardige natuur, den ligchaamsbouw en de ontwikkelingswetten van dit organisme, door *Dr. W. F. R. Suringar*. Harlem, 1865.
- Suring. nieuw Beschrev. vide Lacoste.
- Suring. obs. phyc. = *Dr. W. F. R. Suringar*, Observaciones phycologicae in floram batavam. Leovardiae, 1857.
- Thur. zoosp. = Recherches sur les zoospores des Algues et les anthéridies des cryptogames. Par *Gustave Thurvet*. Paris. 1851.
- Varia in Annales des sciences naturelles.
- Thw. obs. = Thwaites. observations on the Diatomaceae (in Annals of Nat. History 1847.).
- Trev. Prosp. = Prospetto della Flora Euganea, di *Vittore Trevisan*. Padova, 1842.
- Trev. Sagg. = Saggio di una monografia delle Alge coccotalle di *Vittore B. A. Trevisan*. Padova, 1848.
- Unger d. Pfl. = Die Pflanze im Momente der Thierwerdung. Beobachtet von *Dr. Fr. Unger*. Wien, 1843.
- Varia in Nov. Act. et Regensb. bot. Zeit.
- Vauch. hist. = Histoire des Conferves d'eau douce, suivie de l'histoire des Trémelles et des Ulves d'eau douce. Par *Jean-Pierre Vaucher*. Genève, 1803.
- Verhandl. = Verhandlungen der k. k. zoologisch-botanischen Gesellschaft in Wien. Bd. I—XVII. Wien, 1852/67.
- Verhandl. = Verhandlungen d. botanischen Vereins für die Provinz Brandenburg und der angrenzenden Länder. Herausgegeben von *Dr. P. Ascherson*. Jahrg. 1—7.
- Verhandl. zu Brünn = Verhandlungen des naturforschenden Vereines in Brünn. Band I und II. Brünn, 1863 und 1864.
- Vogt in Desor Exc. = *Desor*, Excursions et séjour dans les glaciers et les hautes régions des alpes. 1844.
- Wallr. Ann. bot. = *Frid. Guil. Wallroth*, Annus botanicus, sive supplementum tertium ad Curtii Sprengelii floram Halensem. Halae, 1815.
- Wallr. Flor. cr. = Flora cryptogamica Germaniae. Auctore *Fred. Guil. Wallrothio*. Pars posterior, continens Algas et Fungos. Norimbergae, 1833.
- Wartm. Lem. Monogr. = Beiträge zur Anatomie und Entwicklungsgeschichte der Algengattung Lemanea. Von *B. Wartmann*. St. Gallen, 1854.
- Web. et Mohr = Grossbritanniens Conferven; nach Dillwyn für deutsche Botaniker bearbeitet von *F. Weber* und *M. H. Mohr*. Göttingen, 1803—1805.

- Web. et Mohr Reis. = Naturhistorische Reisen durch einen Theil Schwedens von *F. Weber* und *M. H. Mohr*. Göttingen, 1804.
- Weisse Diat. = Die Diatomeen des Badeschlammes von Arensburg und Hapsal. Petersburg, 1859.
- Weisse Schw. = Resultate e. vergleichenden mikrosk. Untersuchung von mehr denn 30 verschiedenen Proben der sog. Schwarz-Erde (Tscherno - Sjom); von Dr. *J. F. Weisse*. Moscau, 1855.
- Welw. Nost. = Synopsis Nostochinearum Austriae inferioris. Auctore *Fried. Welwitsch*. Wien, 1836.
- Wieg. Arch. = Archiv für Naturgeschichte. Herausgegeben von *Wiegmann, Erichson* und *Troschel* etc. Jahrg. 1 - 27. Berlin, 1835 61.
- Zarnard. Syn. = *Giorgio Zanardini* Synopsis Algarum in mari adriatico hujusque collectarum cui accedunt Monographia Siphonearum nec non generales de Algarum vita et structura disquisitiones (Memorie della Academia delle scienze di Torino. Serie 2^{da}. Tom. IV. 1842.
-

Specimina originalia sicca Algarum hic descriptorum offerunt collectiones sequentes venales.

- Aresch. Phyc. extracur. = Phyceae extraeuropaeae exsiccatae, quas distribuit *John. Erh. Areschoug*. Fasciculus I—III. Upsaliae, 1854—1856.
- Aresch. Alg. Scand. = Algae Scandinavicae exsiccatae quas adjectis Characeis distribuit *John. Erh. Areschoug*. Seriei novae Fasciculus I—V. Upsaliae, 1861—1864.
- Bad. = Kryptogamen Badens. Unter Mitwirkung mehrerer Botaniker gesammelt und herausgegeben von *J. B. Jack*, *L. Leiner* und *Dr. E. Stitzenberger*. Fasc. I—XVII. — Constanz.
- Br. s. Breut. = *C. F. Breutel*, Flora germanica exsiccata. Cryptogamia. Cent. I—IV.
- Chauv. Alg. = Algues de la Normandie, recueillies et publiées, la partie des Articulées par *M. Roberge*, et la partie des inarticulées par *M. Chauvin*. Caen, 1827. No. 1—200.
- Crouan Alg. mar. du Finist. = Algues marines du Finistère par *Crouan fratres*. Brest. Vol. I—III.
- Desmaz. Cr. de Fr. = Plantes cryptogames de France, par *J. B. H. J. Desmazières*. Editio I. Fasc. I—XLIV. 1825—51. Editio II. Fasc. I—XXXVII. 1836—51. Editio nova. Fasc. I—XVI. 1853, 60.
- Ehrh. Crypt. = *F. Ehrhardt*, plantae cryptogamae exsiccatae. Dec. I—XXXII. Hannov. 1785/93.
- Erb. = Erbario crittogamico italiano pubblicato dai Signori *M. Anzi*, *F. Ardissona*, *F. Baglietto*, *E. Beccari* etc. etc. Fasc. I—XXX. N. 1—1500. 1858/67.
- Funk Crypt. exs. = Cryptogamische Gewächse besonders des Fichtelgebirges von *H. C. Funk*. Heft 1—24. Leipzig, 1806/22.
- Hohenacker Alg. mar. = Algae marinae siccatae. Eine Sammlung europäischer und ausländischer Meeralgen in getrockneten Exemplaren, mit einem kurzen Texte versehen von *J. Agardh*, *G. v. Martens*, *T. Kützing* und *L. Rabenhorst*. Herausgegeben von *R. F. Hohenacker*. Liefer. I—XII. N. 1—600. 1851/62.

- Jürgens exs. = Algae aquaticae, quas et in littore maris dynastiam Jeveranam et Frisiam orientalem alluentis rejectas, et in harum terrarum aquis habitantes collegit et exsiccavit *G. H. B. Jürgens*. Dec. 1—20. Jever 1816/22.
- Ktz. exs. = Algarum aquae dulcis germanicarum Decas I—XVI. Collegit *Fr. Tr. Kützing*. Halis Saxonum 1833/36.
- Le Jol. Alg. mar. = Algues marines de Cherbourg, publiées en nature par *Auguste Le Jolis*. Fasc. I—XII. N. 1—240.
- Libert exs. = Plantes cryptogames des Ardennes par *M. A. Libert*. No. 1—600.
- Lloyd Alg. = Algues de l'Ouest, publiées par Lloyd. No. 1—300.
- Moug. et Nestl. exs. = Stirpes Cryptogamae Vogeso-rhenanae, quas in Rheni superioris inferiorisque, nec non Vogesorum praefecturis collegerunt *J. B. Mougeot*, *C. Nestler* et *W. P. Schimper*. Bruyerii. 1810/64. Vol. I—XV.
- Rabenh. Bacill. = Die Bacillarien Sachsens. Ein Beitrag zur Fauna von Sachsen. Gesammelt und herausgegeben von Dr. *L. Rabenhorst*. Fasc. I—VII. Mit lithograph. Tafeln. Dresden, 1850/52.
- Rabenh. Alg. = Die Algen Sachsens, resp. Mitteleuropa's. Gesammelt und herausgegeben von Dr. *L. Rabenhorst*. Dec. 1—100. Algen Europa's Dec. 1—104 (101—204. N. 1—2040). Dresden, 1850/67.
- Wartm. = Schweizerische Kryptogamen. Unter Mitwirkung mehrerer Botaniker gesammelt und herausgegeben von Prof. Dr. *B. Wartmann* und *B. Schenk*. Fasciculus I—XII. St. Gallen, 1862/67.
- West. et Wall. herb. = Herbier cryptogamique ou collection de plantes cryptogames et agames qui croissent en Belgique; par *G. B. Westendorp* et *A. C. Wallays*. Fasc. I—XXVIII. Courtrai, 1844/59.

FLORA EUROPAEA

ALGARUM

AQUAE DULCIS ET SUBMARINAE.

AUCTORE

LUDOVICO RABENHORST,

PHILOS. DR., ORDINIS ALBRECHT. EQUITE, ACAD. ET SOCIET. PLUR. SODALI.

SECTIO I.

ALGAS DIATOMACEAS COMPLECTENS.

CUM FIGURIS GENERUM OMNIUM XYLOGRAPHICE IMPRESSIS.

LIPSIAE

APUD EDUARDUM KUMMERUM.

1864.

THE UNIVERSITY OF CHICAGO

PHYSICS DEPARTMENT

PHYSICS 351

PROBLEM SET 1

1998

ALGAE.¹⁾

(In sensu autorum.)

Plantae aquaticae, rarius aëreae, cellulares, plerumque sexuales, chlorophyllosae vel substantia chlorophyllo affini repletae.

Vegetatio terminalis vel peripherica. Propagatio aut divisione vegetativa aut sporis tranquillis aut agilibus aut gonidiis.

Generatio spontanea admodum dubia, olim credita, experimentis novis exactissimis refutata videtur.

Algas ex sententia autorum distribuo in classes sequentes:

A. Cytiderma siliceum, rigidum, fragile, incombustibile²⁾.

1. Diatomophyceae.

B. Cytiderma non siliceum, flexibile, molle, combustibile.

α. Cytiplasma phycochromate coloratum.

2. Phycochromophyceae.

β. Cytiplasma chlorophyllosum.

¹⁾ Algis adnumerantur ab Algologis quibusdam vegetabilia ambigua, quae mea sententia ad fungos referenda. Talia sunt vegetabilia in aqua plus minusve corrupta, thermis quibusdam, fodinis, solutionibus aquosis, acetosis vinosisque etc. etc. vigentia, chlorophyllo vel huic substantia affini omnino carentia, quorum genera suis locis enumerare non omittam.

²⁾ Praeter hos characteres sunt plures morphologici atque physiologici, quibus classes inter se discerni possunt, quos suis locis proponemus.

3. Chlorophyllophyceae.

γ. Cytioplasma olivaceum, fuscescens vel nigrescens.

4. Melanophyceae.

δ. Cytioplasma roseum, purpurascens, coccineum vel violascens.

5. Rhodophyceae.

Classis I. Diatomophyceae.

Plantae unicellulares (sensu latiori), aut in aqua libere natantes, aut pulvinulo vel stipiti gelatinoso innatae, aut in muco matricali amorpho vel varie formato in vel extra aquam nidulantes. Cellulae (individua, vulgo frustula, testula, bacilli Ehrb., lorica Ktz.) bivalves, exacte symmetricae, saepissime crystalliformes, aequipolares; valvae substantia cellulosa (membrana connectiva vulgo dicta) in acido nitrico solubili conglutinatae; cytoderma siliceum, rigidum, fragile, incombustibile; cytioplasma aureum, fulvum vel aurantiacum, moriens vel per acida in colorem viridem mutatur.

Vegetatio non terminalis, sine ramificatione.

*Propagatio tum divisione vegetativa longitudinali (et semper ad eandem directionem repetita) tum zygosporis (cellularum binarum copulatione productis) *).*

Multae, imprimis Naviculaceae, et Synedreae, in aqua libere natantes motu quasi spontaneo gaudent.

Ob copulationem Conjugatis artissime affines.

Per Zygosporas formae parentibus plus minus dissimiles nascuntur, per divisionem formae conservantur, multiplicantur et generationum series saepe extensissimas formantur. Individua serierum ultimarum minora quam priorum esse solent. Ratione hujus indolis patet, individuorum magnitudinem pro speciei limitatione minoris momenti esse.

Diatomophycearum familiae sunt:

*) In *Melosira zoogonidia* oblonga polo anteriori ciliis vibratoriiis binis instructa semel observavi.

1. **Melosireae:** Frustula cylindracea, saepius brevissima, commissura magis minusve manifesta, fronte orbicularia, disciformia, plana, convexa vel flexuosa, laevia vel punctata, marginem versus radiatim punctato-nodosa vel punctato-striata.
 - a. Melosireae verae.
 - b. Coscinodisceae.
(Omnes marinae).
2. **Surirelleae:** Frustula plerumque libera, ovoidea, ellipsoidea, deorsum sensim attenuata vel suborbicularia, flexuosa vel ephippiiformia, transverse costata; costae medio linea laminave longitudinali vel area interruptae; valvae saepius carina leniter alata, et nodulo centrali et lateralibus omnino carentes.
3. **Eunotieae:** Frustula quadrangula, plus minus arcuata, transverse costata vel striata, nodulo centrali destituto.
4. **Cymbelleae:** Frustula illis Eunotiearum similia sed in quovis latere nodulo centrali margini plus minusve approximato.
5. **Achnauthaeae:** Frustula arcuata, latere ventrali genuflexa et nodulo centrali instructa.
6. **Fragilarieae:** Frustula rectangula, carina destituta, fronte plana, versus polos attenuata, laevia vel transverse striata, nonnunquam costata, latere plerumque exacte linearia, nodulo centrali (in quovis latere) nullo.
7. **Amphipleureae:** Frustula cylindracea, valvae lanceolatae, costis carinatis 3 longitudinalibus instructae, nodulo medio nullo.
8. **Nitzschieae:** Frustula rectangula, carinata; carina margini inaequaliter approximata, a fronte ovalia vel ellipsoidea utroque polo attenuata, transverse costata; costis abbreviatis vel perviis.
9. **Naviculaceae:** Frustula symmetrica, nec carinata; a fronte navicularia, recta vel curvata, linea longitudinali, plerumque nodulo centrali (pro quo etiam vitta transversalis) et nodulis terminalibus instructa; latere utroque polo rotundata vel truncata.
10. **Gomphonemeae:** Frustula utrinque deorsum attenuata, plerumque exacte cuneata, a fronte nodulo centrali, latere lineis longitudinalibus binis.

11. **Meridioneae:** Frustula cuneata, nodulis in quovis latere nullis.
 12. **Tabellaricae:** Frustula septis internis, fronte linearia, medio et utroque polo noduloso-inflata, latere rectangulo-tabellata.
 13. **Biddulphicae:** Frustula cellulosa, compressa vel subteretiuscula, angulis processibus instructa, valvae cingulo connatae.
 14. **Actiniseae:** Frustula spinis radiantibus instructa.
-

Conspectus generum.

Fam. I. Melosireae.

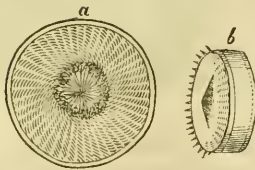
A. Individua solitaria.

1. Cyclotella:
(operculata)*.



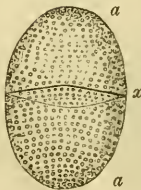
a) Frustulum a fronte visum orbiculare, in ambitu punctatum,
b) a latere cylindraceum, x) commissura vel annulus interstitialis.

2. Stephanodiscus:
(aegyptiacus).



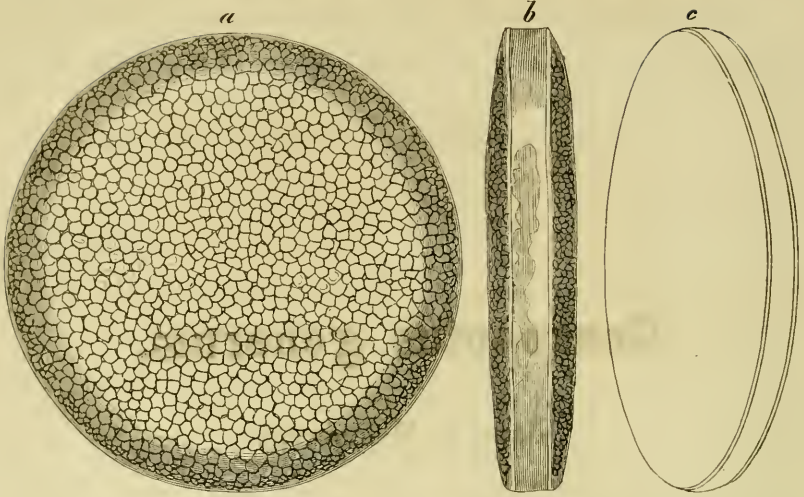
a) Frustulum a fronte;
b) a latere denticulorum corona marginali.

3. Pyxidicula:
(major).

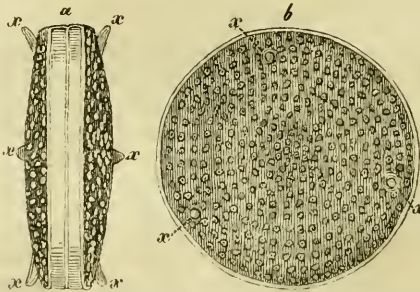


Frustulum bivalve, valvae (a, a) elate convexae, regulariter noduloso-punctatae, linea transv. (x) commissuram indicat.

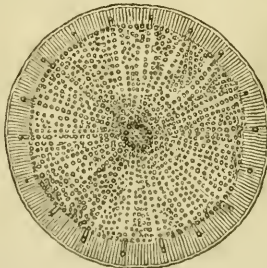
*) Nomina in parenthesi adjecta species significant.

4. *Coscinodiscus*: (radiatus).

- a) Frustulum a fronte visum, disciforme, quasi cribroso-perforatum;
 b) et c) idem a latere visum.

5. *Eupodiscus*;
(germanicus).

- Frustulum b) a fronte visum disciforme, cellulosum; a latere processibus (x) lateralibus brevibus instructum.

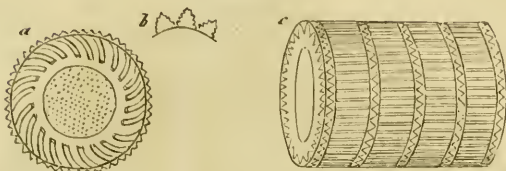
6. *Actinocyclus*:
(binonarius).

- Frustulum solitarium disciforme, margine striis radiantibus, centro celluloso ridiis pluribus laevibus interrupto.

B. Individua in fascias conjuncta.

7. Discosira :

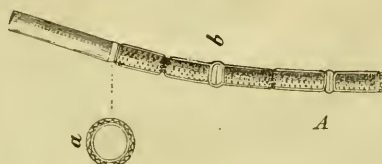
(sulcata).



Frustula a fronte (a) orbicularia, margine dentata, radiatim costata;
b) dentes 3 max. aucti; c) frustula in cylindrum arcte conjuncta.

8. Melosira :

(Fig. A. a. b. orichalcea).



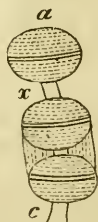
(Fig. B. a. b. c. varians).



Frustula in fascias filiformes (A. b. et B. a.) conjuncta. A. a. et B. b.
a fronte circulari, annuliforme; c.) duo frust. fructifera.

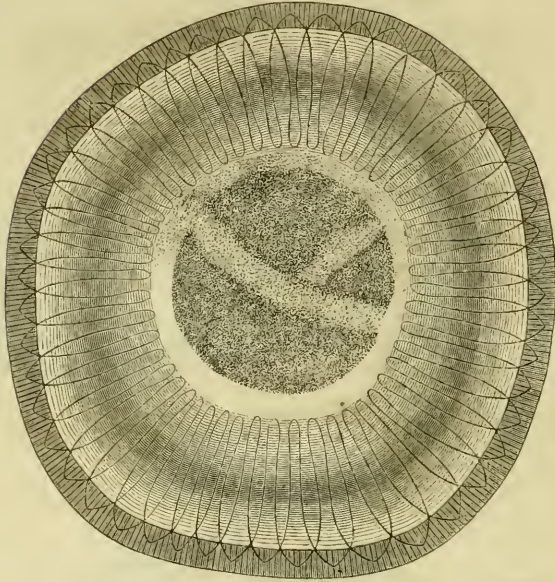
C. Individua concatenata et stipitata.

9. Podosira : (hormoides).

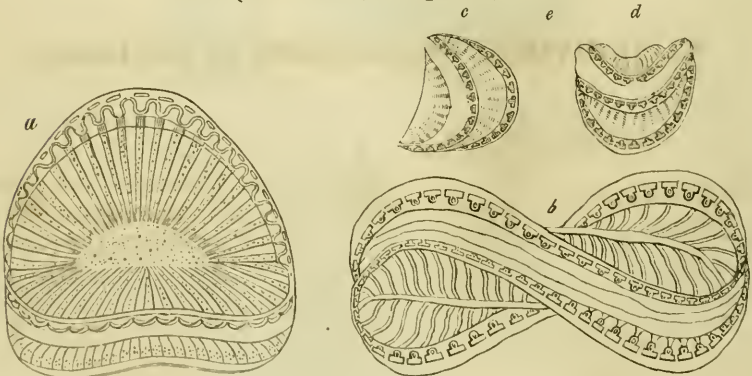


Frustula Melosirae, sed isthmo
(x.) ge latinoso concatenata et
stipite (c.) adnata, (b.) a fronte.

Fam. II. Surirelleae.

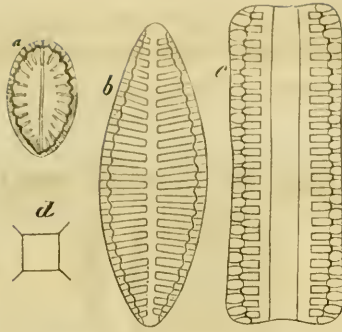
A. Individua solitaria, libera.10. Calodiscus:
(superbus).

Frustulum suborbiculare, planum, diversi modo curvatum, costis radiantibus, plus minus abbreviatis, area subtiliter granulata, linea media destituta.

11. Campylodiscus:
(a. costatus, b. spiralis).

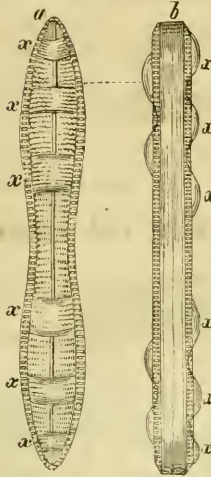
Frustula suborbicularia flexuosa vel ephippiiformia costis radiantibus validis.

12. *Suirella*:
(a. ovata;
b. et c. biseriata).



Frustula ovata (a) vel oblongo-lanceolata (b), costis transversis; costae in fronte (b) vittam longitudinalem attingentes, latere (c) abbreviatae, (d) sectio transversa.

13. *Cymatopleura*:
(a. et b. *Solea*).



Frustula lineari-oblonga, costis abbreviatis marginalibus; valvis transverse undulatis. a) *Frons* undulis 6 transversalibus (x), b) *latus* undulis prominentibus (x).

B. Individua stipitata, adnata.

14. *Podocystis*:
(adriatica).



Frustula illis *Suirellae* similia, sed stipite brevi innata; a) a fronte, b) a latere.


Fam. III. Eunotieae.

A. Individua solitaria vel geminata.


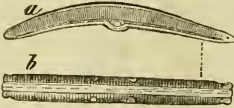
15. *Epithemia*: (turgida).



Frustula cymbiformia, transverse costata, dorso plus minusve convexo, ventre plano vel leniter incurvo, apicibus (polis) obtusis, paullo porrectis.

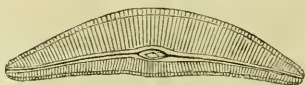
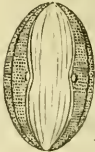
16. Eumotia: "  Frustulum dorso gibboso, ventre incurvo; striae transversales granulatae.
 (Diodon).
17. Amphicampa: Frustula ut in Eumotia, sed valvarum margo sinuato-denticulatus.

B. Individua in fascias conjuncta.

18. Himantidium:  Frustula Eumotiae.
 (pectinale).
19. Ceratoneis:  Frustula solitaria, latero (b) linearia, fronte (a) arcuata, nodulo medio valido et nodulis terminalibus distinctis.
 (Aicus).

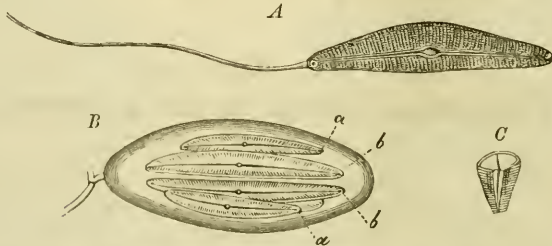
Fam. IV. Cymbelleae.

A. Individua solitaria vel geminata, libera.

20. Cymbella:  Frustula cymbiformia, libere natantia, nodulo centrali instructa.
 (gastroides).
21. Amphora:  Frustula libera, valvis cymbiformibus margine interno nodulo centrali.
 (ovalis).

B. Individua stipitata.

22. Cocconema: A) cymbiforme. B) lanceolatum).

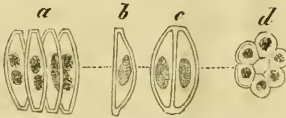


- A. Frustula Cymbellae, sed stipitata. B. Frustula copulata, aa) parentes b) filiae, gelatina matricali inclusae. C. Sectio transversa.

C. Individua seriata tubo gelatinoso inclusa.



23. Euceyonema: (Auerswaldii).

**D. Individua in annulos connata.**


24. Syncyclia: (Salpa).  Frustula cymbellaeformia. a. b. c) cymbellae a fronte vel latere visae; d) a vertice.

Fam. V. Achnantheae.

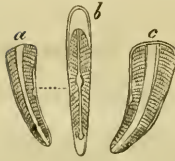
A. Individua solitaria vel geminata, libera vel parasitica.

25. Cocconeis: (Pediculus).  Frustula elliptica vel ovoidea, affixa, plana vel hemisphaerica, latere ventrali genuflexa.
26. Achnantheidium: (microcephalum).  Frustula libera, latere genuflexa.

B. Individua stipitata.

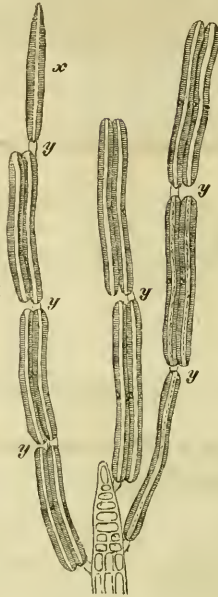
27. Achnanthes: (exilis).  Frustula solitaria, geminata vel numerosa in fascias conjuncta.

28. *Rhoicosphenia*:
(a. et b. *curvata*, c. *marina*).



Frustula *Gomphonematis*, in latere curvato nodulo centrali.

29. *Cymbosira*:
(*Agardhii*).



Frustula isthmo (y) gelatinoso concatenata; x) frustulum a fronte visum oblongo-lineare.

Fam. VI. *Fragilarieae*.


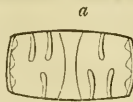
b a b

30. *Denticula*:
(*elegans*).



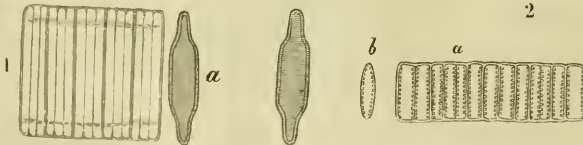
Frustula a fronte (a) lanceolata transverse costata, latere (b) costis abbreviatis, denticiformibus.

31. *Gomphogramma*:
(*rupestre*).



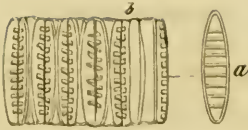
Frustula a fronte (a) costis perviis, latere tabulata, utroque fine vittis interruptis clavatis, margine dentata.

32. *Fragilaria*: (1. *virescens*; 2. *mutabilis*).



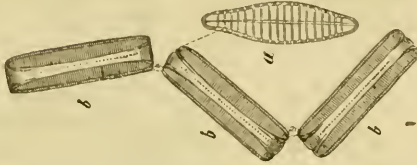
Frustula in fascias conjuncta, a fronte (a) ecostata.

33. *Odontidium*:
(hyemale).



Frustula in fascias conjuncta,
a fronte (a) costis trans-
versis perviis.

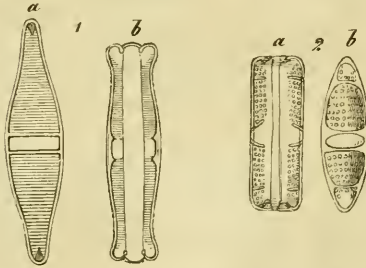
34. *Diatoma*: (vulgare).



Frustula ut fere in *Odontidio*, sed demum soluta et per isthmum
gelatinosum angulis concatenata.

35. *Plagiogramma*:

(1. a. b. *Robertsianum*; 2. a. b. *pulchellum*).



F. 1. a. et 2. b. frustula a fronte; F. 1. b. et 2. a. latere.

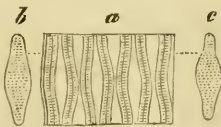
36. *Dimeregramma*:

(a. *Williamsonii*; b. c. *Gregoriana*).



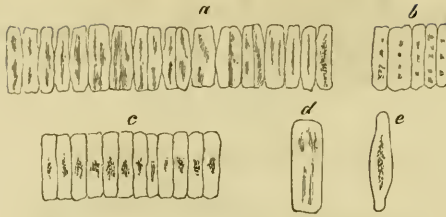
Frustula in fascias conjuncta, c) fronte striis transversis medio vitta
longitudinali interruptis.

37. *Cymatosira*:
(*Lorenziana*).

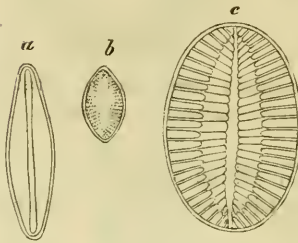


Frustula a latere margine undu-
lato, in fascias conjuncta (a),
a fronte (b. et c.) lanceolata,
punctata, utroque polo obtusa,
linea longitudinali destituta.

38. Grammonema:

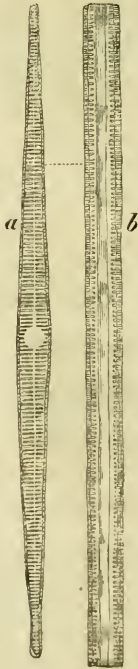


39. Raphoneis:
(a. et b. Rhombus;
c. mediterranea).



Frustula quadrangula, a fronte (a. b. c.) lanceolata (a), elliptica (b) vel late elliptica et utroque polo late rotundata (c), nodulo centrali destituta, striis centrali destituta, striis vel costis transversis, ubi adsunt, medio vitta vel area longitudinali interruptis.

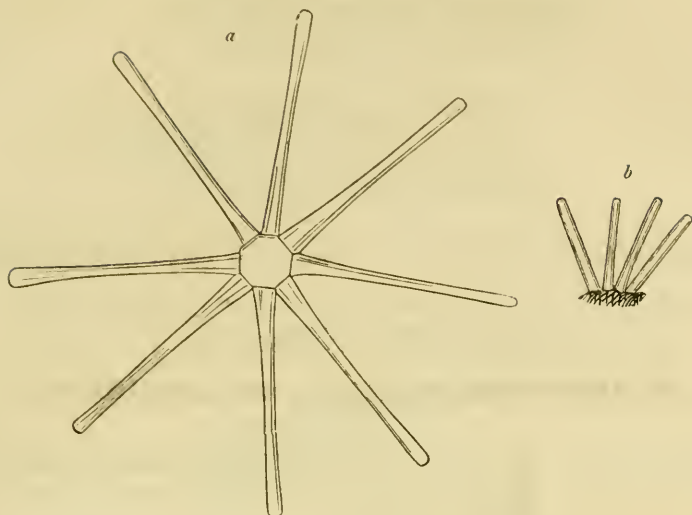
40. Doryphora = Raphoneis stipitata.



41. Synedra:
(Ulna).

Frustula fronte (a) lineari-lanceolata, striis transversis parallelis linea longitudinali medio interruptis, nodulo centrali annuliformi; latere lineari-rectangula, striis marginalibus abbreviatis, nodulo centrali nullo.

42. Asterionella:
(a. formosa; b. Ralfsii).



Frustula e basi plus minus incrassata linearia, fasciolatim vel radiatim concreta.

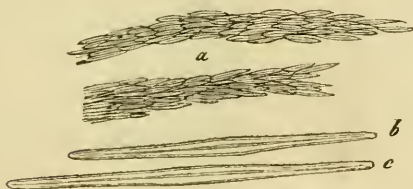
Fam. VII. Amphipleureae.

43. Amphipleura: (pellucida).

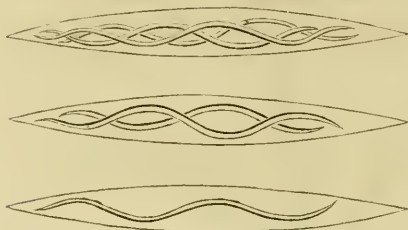


a) Frustula fusiformia carinata, nodulo centrali nullo; b) sectio transversa, utroque latere carinis prominentibus.

44. Raphidogloea:
(micans).




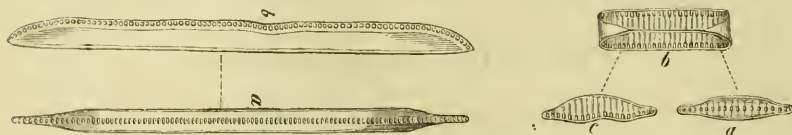
Frustula Amphipleurae dense aggregata, in fila radiantia disposita et muco matricali involuta; b. c. fronte.

45. *Cylindrotheca*: (*Gerstenbergeri*).

Frustula fusiformia, libera, recta, costis 1—3 longitudinalibus notata.

Fam. VIII. *Nitzschieae*.**A. Individua solitaria vel geminata.**

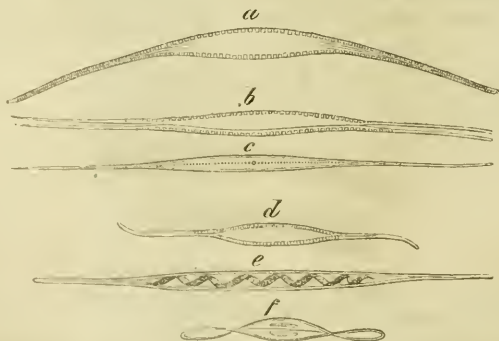
46. *Grunowia*:  (a) *Frustula* a latere, b) fronte costis dimidiatis, alternis carina dorsali connatis.

47. *Nitzschia*: (1. *linearis*; 2. *amphioxys*).

Frustula carina evidenter punctata, plus minusve excentrica instructa.

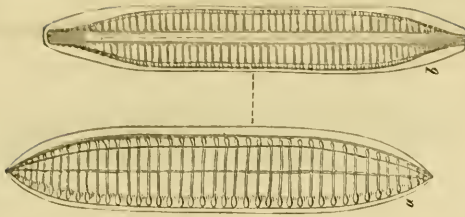
48. *Nitzschiella*:

(a. b. c. *Closterium*, d. *reversa*, e *Taenia*, f. *spiralis*).



Frustula Nitzschiae, sed apices longe porrecti et saepe torti.

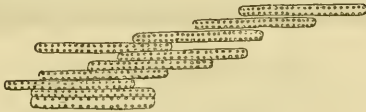
49. Tryblionella: (gracilis).



a) Frustula a fronte visa, b) a latere; transverse striata, carina margini altero approximata instructa; punctis vel costis carinalibus obsoletis.

B. Individua in fascias tabulatas conjuncta.

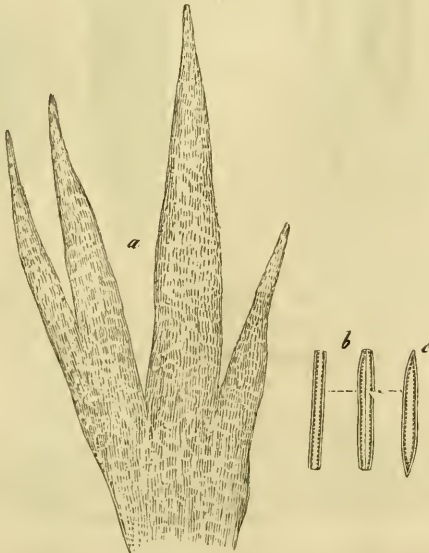
50. Bacillaria: (paradoxa).



Frustula illis Nitzschiae similia.

C. Individua gelatina tubulosa vel membranacea inclusa.

51. Homoeocladia:




Frustula ut in Nitzschia, sed tubo gelineo inclusa.

Fam. IX. Naviculaceae.

A. Individua libera, solitaria.52. Navicula:
(viridula).

Frustula navicularia laevia vel striata et nodulo centrali et terminalibus instructa.

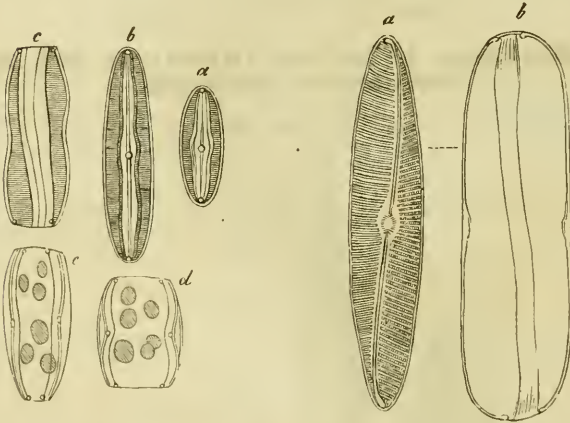
53. Pinnularia: (viridis).



Frustula pinnis (costis) transversis medio linea longitudinali interruptis.

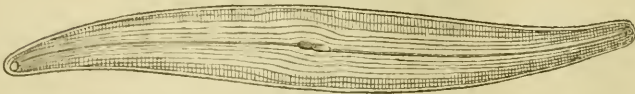
54. Scoliopleura:

(1. Peisonis, 2. Jenneri).



Frustula ut in Naviculae vel Pinnularia, lineis mediis arcuatis vel subrectis dispositione valvarum obliqua a fronte visis non sese tegetibus sed in angulo acuto secantibus.

55. Pleurosigma: (attenuatum).



Frustula naviculacea, linea media sigmoidea, a fronte plerumque sigmoideo curvata.

56. Donkinia: Frustula naviculacea, fronte medio constricta, linea media diagonaliter percursa.
 57. Toxonidea.

58. Stauroneis: (Phoenicenteron).



Frustula naviculacea, nodulo centrali vittiformi-dilatato.

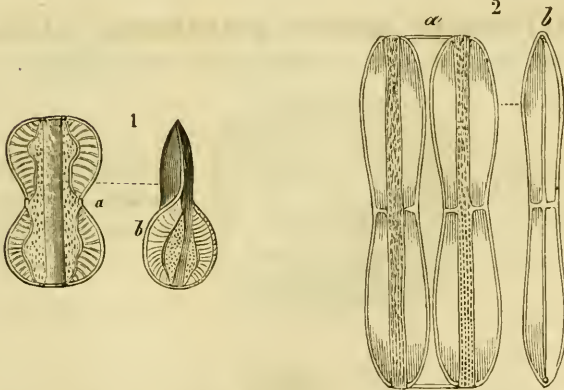
59. Stauroptera: (cardinalis).



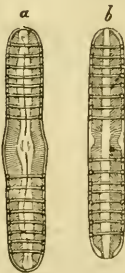
Stauroneis pinnis validis.

60. Amphiprora:

(1. paludosa, 2. constricta).



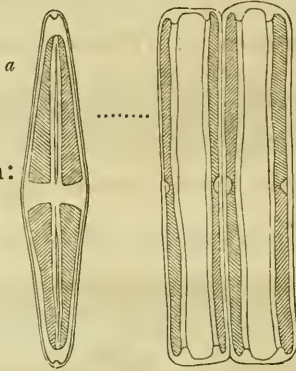
61. Perizonia:
(Braunii).



Frustula naviculacea, zonis incrassatis cincta.


B. Individua in fascias conjuncta.

62. Pleurostaurum:
(acutum).



Stauroneis in fascias conjuncta.

63. Diadesmis: ^b ^a

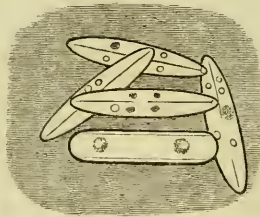


Frustula navicularia, in fascias conjuncta.

C. Individua in massa gelatinosa nidulantia.

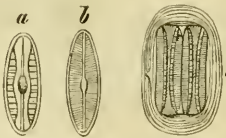
a) in aqua dulci, nonnunquam extra aquam.

64. Frustulia:
(saxonica).




Frustula navicularia, linea media medio interrupta, nodulo centrali nullo.

65. Mastogloia:
(Danseii).



Frustula naviculacea muco matricali mammaeformi involuta.

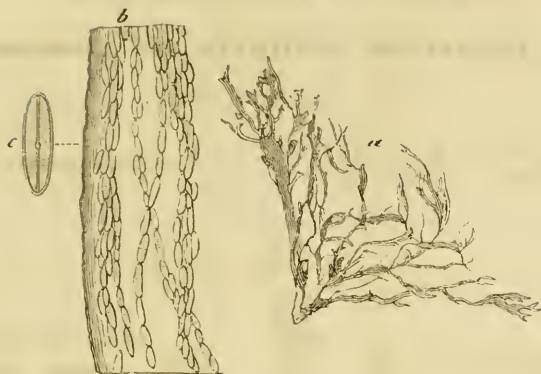
66. Colletonema:
(viridulum).



Frustula naviculacea tubo gelineo inclusa.

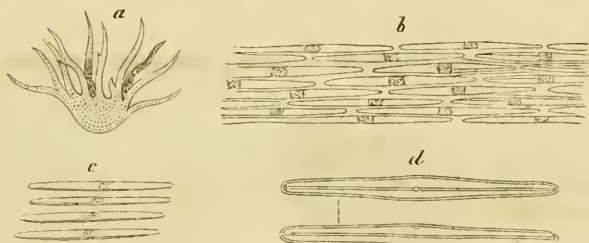
b. in aqua marina vel submarina.

67. Schizonema: (helmentosum).



- a) *Phycoma* magn. naturali; b) ramulus minus auct. *Naviculis* seriatis;
c) *Navicula* ^{400/1} aucta.

68. *Berkeleya*: (a. b. et c. adriatica; d. fragilis).



- a) *Phycoma* gelinum, irregulariter divisum; b) *Naviculae* seriatae ^{150/1} auctae, c) et d) *Naviculae* solitariae magis auctae.

69. *Dickieia*: (1. a. b. pinnata; 2. a.—d. ulvoides).

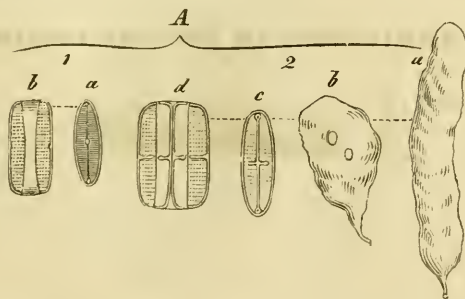


Fig. 2. a. b. *Phycoma* foliaceum, magn. nat.; c) et Fig. 1. a) *Naviculae* a fronte; 2. d) et 1. b) a latere visae.

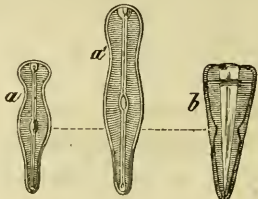
Fam. X. Gomphonemeae.

A. Individua solitaria vel geminata.

a. Individua libera.

70. Sphenella:  Frustula cuneata, libera.
(rostellata).


b. Individua stipitata.

71. Gomphonema:  Frustula a latere (b) exacte
(constrictum). cuneata, fronte (a. a')
deorsum attenuata, medio
nodulo centrali instructa.

b. Individua stipitata et mucio matricali involuta.

72. Gomphonella:
(olivacea).

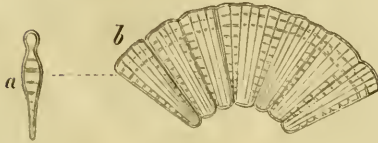
**B. Individua in fascias conjuncta.**

73. Sphenosira:  (Catena).

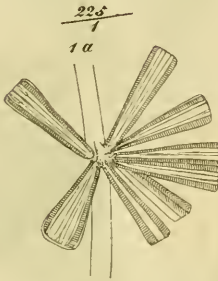
Fam. XI. Meridieae.

A. In aqua dulci.

74. Meridion: (circulare).



Frustula cuneiformia in fascias flabelliformes vel spirales arcte conjuncta, libera vel pulvinulo gelatinoso innata.

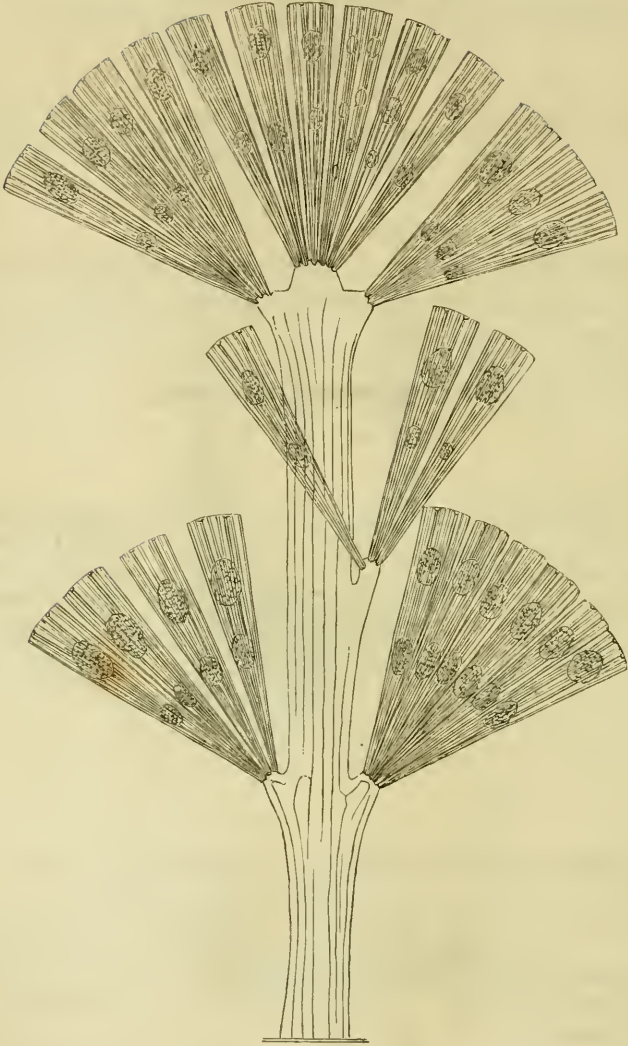
B. In aqua marina.76. Podosphenia:
(Ehrenbergii).

Frustula sessilia, a fronte (b) obovato-lanceolata, costis et nodulis destituta, linea longitudinali distincta.

75. Rhipidiphora:
(2. a. Nubecula.
2. b. paradoxa).

Podosphenia stipitata.

77. Licnophora:
(argentescens).

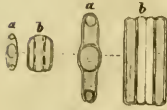


Frustula anguste cuneata, flabellatim connata, stipiti crasso firmo diviso
insidentia.

Fam. XII. Tabellarieae.

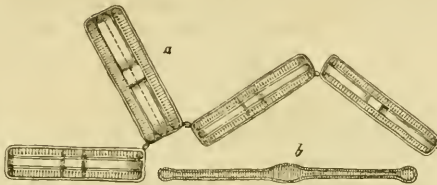
A. In aqua dulci.

a. Frustula septis 2.

78. Diatomella:
(Balfouriana).Frustula (a. a.) fronte nodulis et
centralis et terminalibus instructa;
b. b) a latere.

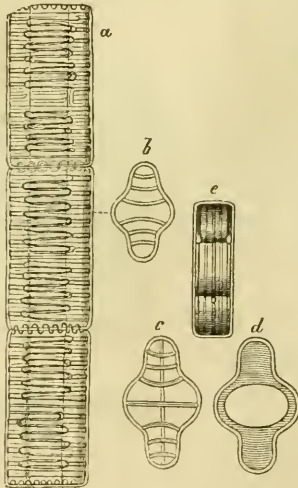
b. Frustula septis pluribus.

79. Tabellaria: (fenestrata).

Frustula in fascias conjuncta, demum soluta et per isthmum angulis
connexa (a); b) a fronte linearia, medio et apicibus plus minusve inflata.

80. Tetracyclus:

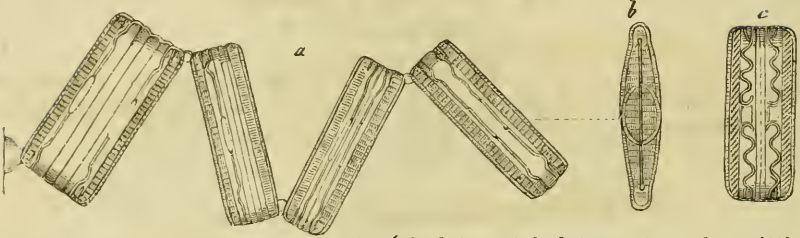
(lacustris).

Frustula in fascias conjuncta (a), latere (b. c. et d.) medio
ventricoso-inflata, costis transversis perviis instructa; e) frust. solitaria
a latere tabulata.

B. In aqua marina et submarina.

a. Septis 2.

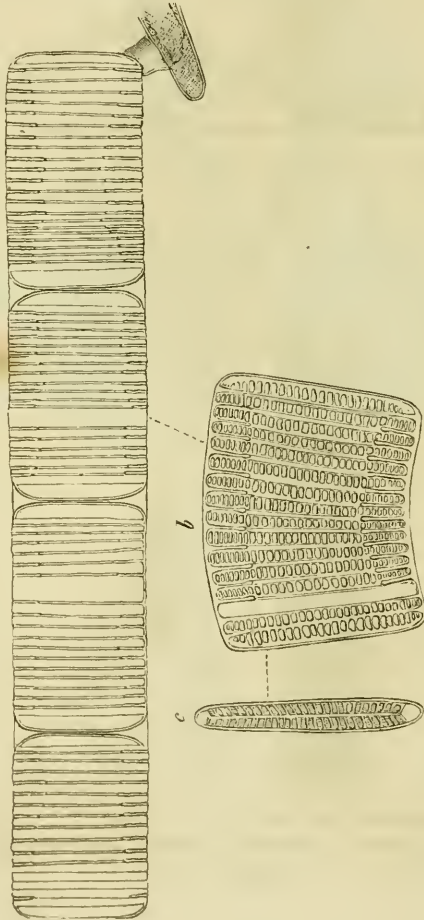
81. Grammatophora: (a. b. marina; c. serpentina).



Frustula per isthmum concatenata (a) latere tabulata rectangula, vittis duabus varie undulatis (c) medio interruptis instructa; (b) a fronte oblongo-lanceolata, nodulo centrali nullo.

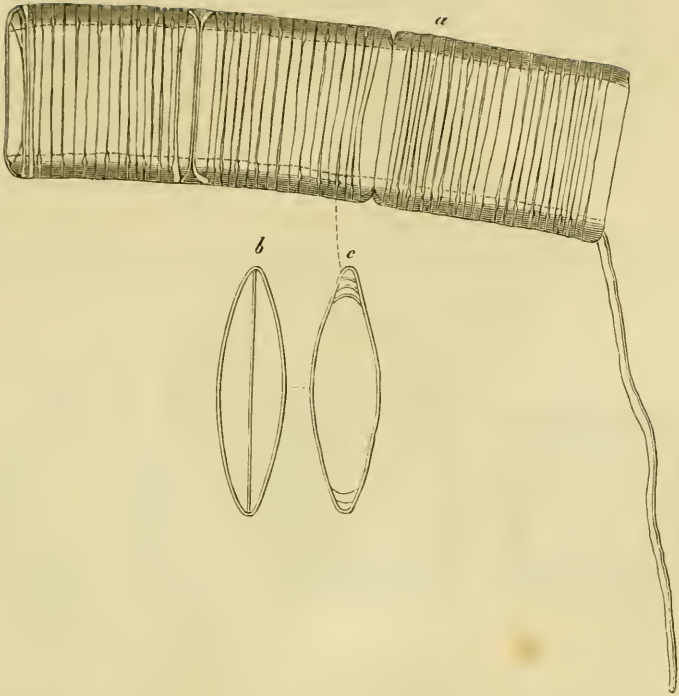
b. Septis pluribus.

82. Rhabdonema: (arcuatum).



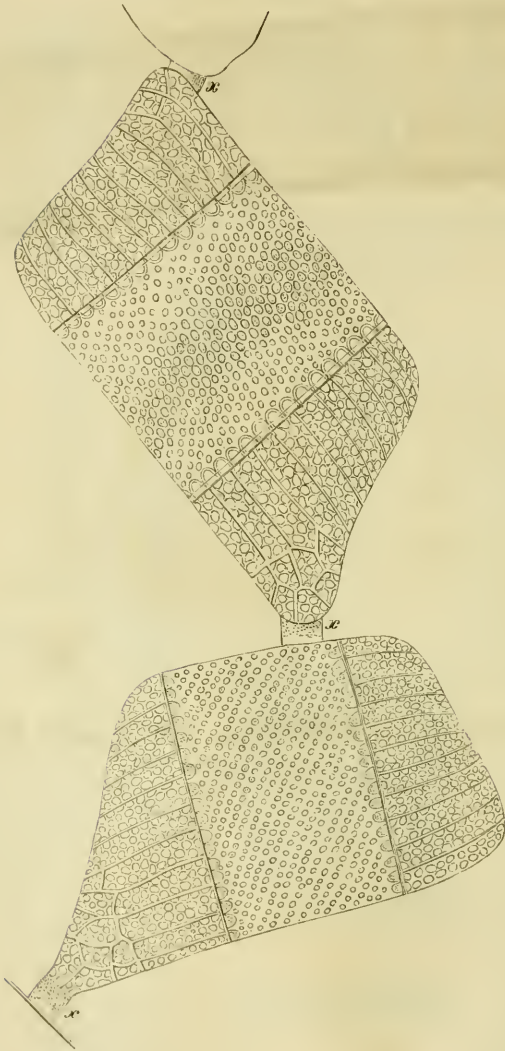
Frustula tabulata, in fascias stipitatas conjuncta; (b) latere vittis abbreviatis subclavatis; (c) fronte costis transversis medio interruptis.

83. *Striatella*:
(*unipunctata*).

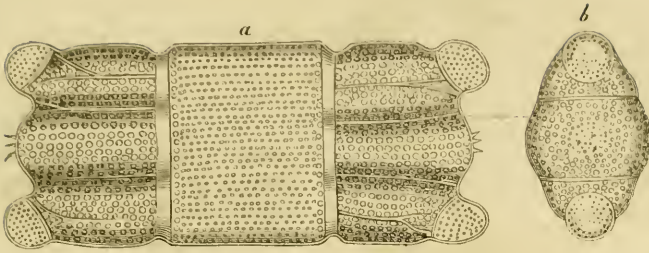


Frustula ut fere in *Rhabdonema*; b. et c) fronte lanceolata
costis nullis.

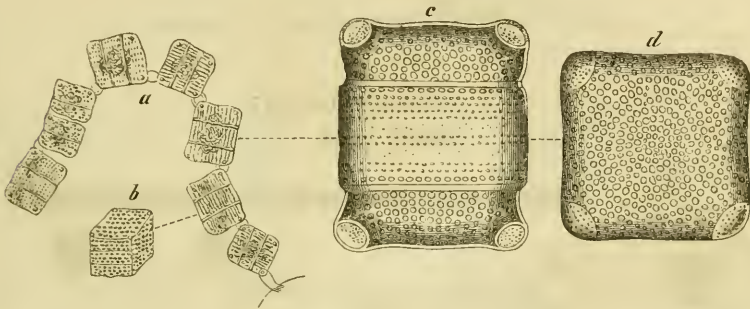
Fam. XIII. Biddulphiae.

84. *Isthmia*: (nervosa).


Frustula rhomboidea vel trapezoidea, compressa, basi (x) stipitata, isthmis (x) gelineis concatenata, celluloso-areolata, cingulo transverso ex areolis minoribus formato instructa.

85. *Biddulphia*: (*pulchella*).

Frustula compressa, celluloso-areolata, septis internis loculosa, angulis processibus instructa, valvis (b) convexis, ellipticis, cellulosis et spinosis.

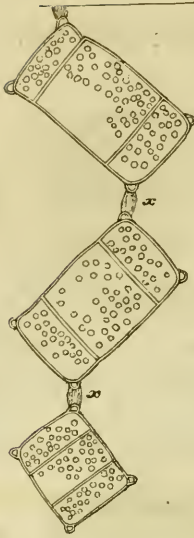
86. *Amphitetras*: (*antediluviana*).

Individa isthmis concatenata (a); Frustula (c) quadrangula, subcubica (b), valvis (d) celluloso-areolatis.

87. *Triceratium*:
(*Favus*).

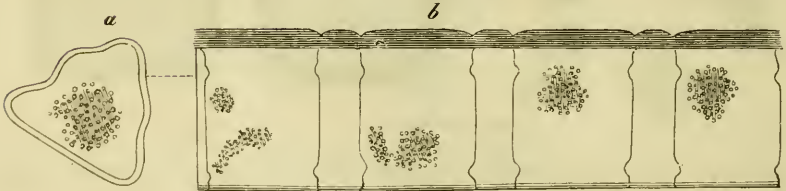
Frustula libera vel affixa, sed non concatenata, valvis triangulis areolatis, angulis corneo-porrectis.

88. *Odontella*:
(polymorpha).



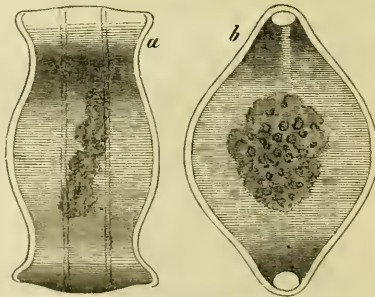
Frustula tabellata, basi stipitata, isthmis (x. x.) concatenata, septis internis loculosa, angulis processibus instructa.

89. *Lithodesmium*:
(undulatum).



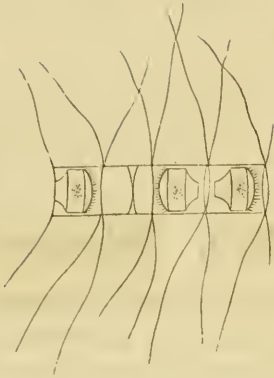
Frustula in fascias conjuncta (b), fronte (a) triangularia.

90. *Zygoceras*: (Rhombus).



Frustula libera, non concatenata, compressa, fronte (b) naviculacea, latere (a) angulo medio instructa.

91. Chaetoceras:
(Wighamii).

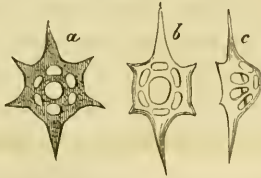


Frustula in fascias concatenata. Cornua demum in fila tenuia longissima silicea mutantur.

Fam. XIV. Actiniscæe.

Omnes marinae vel fossiles.

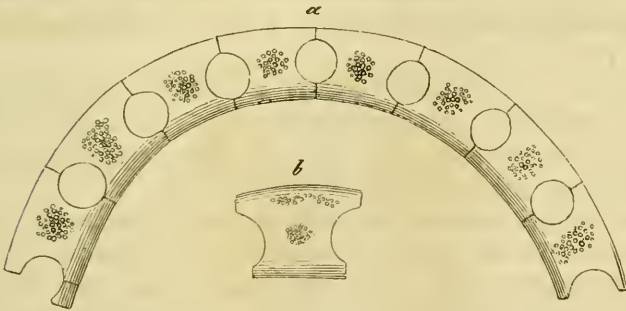
92. Dycetyocha:
(Speculum).



Frustula libera, solitaria, reticulatim perforata.

Incertae sedis.

93. Eucampia: (Zodiacus).



Individua in fascias planas, lacunosas arcuatas conjuncta (a), cuneata, in utroque medio latere excisa (b).

Familia I. Melosireae.

Cellulae solitariae, binae v. numerosae in fascias confervaceas fluctantes junctae, a latere cylindratae, commissura magis minusve conspicua notatae, fronte disciformes, planae v. convexae (nonnunquam leniter undulatae), laeves v. radiatim punctato-striatae.

A. Individua solitaria vel geminata.

I. Cyclotella Ktz. (1833): Frustula solitaria vel geminata, breviter cylindrica, a fronte orbicularia (annuliformia), valvis planis, membrana connexiva conglutinatis, laevibus vel margine punctato-striatis. (Walter Arnott in *Micr. Journ.* 1860. Vol. VIII. p. 244).

In aqua libere natans vel in muco plus minusve liquido nidulans. (Pyxidiculae et Discopleae spec. Ehrb.).

a. minores; striis subtilioribus.

C. operculata (Ag. 1827.) Ktz. (Bac. T. I. f. 1. Rabenh. Bac. N. 61., Diat. T. V., Alg. N. 1104. Sm. Diat. F. 48. Wartm. N. 130. Pritch T. V. F. 53. Pyxidicula operculata Ehr. Abh. 1834. Inf. T. X. F. 1. Cymbella operculata Ag. Cons. p. 11. Frustulia operculata Ag. „Flora“ 1827. p. 627.).

Frustula a latere angulis obtuso-rotundatis, fronte nodulis punctiformibus periphericis et striis radiantibus obsoletis, centro sublaevi leniter depresso, convexiuseulo vel flexuoso. Diam. $\frac{1}{170}$ — $\frac{1}{85}$ ''' = 0,0005—0,0010'' vel $\frac{1}{136}$ — $\frac{1}{62}$ ''' = 0,0006—0,0014''.

Hab. in aquis stagnantibus, rupibus madidis Germaniae, Austriae, Helvetiae, Galliae et Angliae; in lacubus salsis Turingiae.

C. Kützingiana Thw. (Ann. and Mag. of nat. Hist. 1848. Ann. d. Sc. 2^e Sér. Vol. I. T. XI. Sm. Diat. F. 47. Desm. edit. nov. N. 103. Rabenh. Alg. N. 1363. C. operculata β . rectangula Ktz. Spec. p. 19.). Frustula a latere acutangula, plana vel leniter undulata, fronte nodulis periphericis distinctis, striis radiantibus subtilissimis, centro laevi, angustiori (quam in praec.).

Diam. $\frac{1}{170} - \frac{1}{72}''' = 0,0005 - 0,0012$ (ad specimina Brébissonii);
 $\frac{1}{134} - \frac{1}{55}''' = 0,0006 - 0,0010$ (ad spec. Desmazieri).

Hab. in fossis prope Augsburgum (Caflisch), Frankfurt ad M. (Fresenius), lacunis pr. Falaise (De Brébisson); in aqua dulci et subsalsa Angliae (Thwaites, Norman, Shadbolt).

C. Meneghiniana Ktz. (Bac. T. 30. F. 68. Rabenh. Alg. N. 382 et N. 721.). Frustula a latere rectangula, a fronte plana, radiatim punctato-striata, centro minuto laevi. v. v.

Diam. $\frac{1}{150} - \frac{1}{120}''' = 0,0005 - 0,0007''$.

Hab. in fossis et lacubus Germaniae, Austriae inferioris, Moraviae, Frisiae, Italiae, haud frequens.

C. minutula Ktz. (Bac. T. 2. F. 3. C. operculata Sm. Diat. I. p. 27. ex parte!) F. a latere angulis rotundatis subflexuosis, fronte radiatim striata, centro laevi magis minusve ampliato. v. s.

E minimis: diam. 0,0004, rarius 0,0005''.

In paludibus subsalsis litoralibus Holsatiae (Haecker); prope Falaise Galliae (De Brébisson); prope Hull in Anglia legit Norman. Etiam in farina fossili Lunenburgensi.

C. Hilseana (C. dubia Hilse in Rabenh. Alg. N. 1022.). Frustula a latere angustissima, linearia, angulis obtusiusculis, fronte annuliformia, margine punctata, centro laevi maximo.

Diam. $\frac{1}{290}''' = 0,0003''$.

Hab. in rivulo montis „Eule“ Silesiae 3000' a. m. (Hilse).

b. majores; striis validioribus.

C. antiqua Sm. (Diat. F. 49.). Frustula a latere linearia, rectangula, a fronte convexa, late marginata, nodulis periphericis, striis radiantibus latiusculis e centro minuto laevi. v. s.

Diam. $\frac{1}{95} - \frac{1}{65}''' = 0,0009 - 0,0013''$.

Hab. in Anglia, Lusitania. — Haec species ad Discosiram accedit.

C. punctata Sm. (Diat. p. 87. Pritch. p. 813. T. VIII. F. 13.). Frustula undulato-flexuosa, fronte margine punctato-nodulosa, disco striis nodulosis radiantibus perviis. Ex icone, mihi ignota.

Diam. $\frac{1}{100} - \frac{1}{55}''' = 0,0008 - 0,0015''$.

Hab. ad Aegagropilam Sauteri in lacu „Zillensee“ prope Kitzbüchl Austriae, Engadin; in Anglia e. g. prope Wisbeach (S. Smith), ad Hull (Norman).

C. Dallasiana Sm. (Diat. p. 87. C. radiata Brightwell Transact. of microsc. Society VIII. T. 6. F. 11.). Frustula non flexuosa, fronte plana, margine costata, centro bullato-rugosa.

Diam. $\frac{1}{39}''' = 0,0022$. Long. costae = $0,0002''$.

Hab. in aquis subsalsis litoralibus Angliae, e. g. Medway (Dallas), Hull (Norman).

C. Astraea (Ehrb.) *Ktz.* (Spec. p. 19. Sm. Diat. F. 50. C. *Rotula Ktz.* Bac. T. 2. F. IV.). F. solitaria v. geminatim conjuncta, a latere subrectangula, margine transverse striata, fronte radiatim striata, non marginata, centro punctato-noduloso, altero convexo, altero concavo.

Diam. $0,0013-0,0018$ (sec. specimina fossilia!).

Hab. in Hibernia. Fossilis prope Klicken ad Albim.

Plures exstant species marinae et etiam fossiles.

II. Pyxidicula Ehrb. (1833). Frustula solitaria v. geminata, libera v. adnata, oblonga, ovoidea s. subglobosa, bivalvia, commissura distincta, a fronte valde convexa disciformia.

Conf. Fig. nostr. 3.

P. major *Ktz.* (Bac. p. 51. T. 1. F. 28. Bail. Amer. Journ. XLII. T. a. F. 2.). F. cistulam ellipticam bivalvem formans, valvis valde convexis, conicis, regulariter punctato-nodulosis. n. v.

Diam. transv. $\frac{1}{35}''' = 0,02857''' = 0,00256''$ angl.

Hab. in Gallia.

Species marina:

P. adriatica *Ktz.* (Bac. T. 21. F. 8.) diff. frustulis adnatis, biconvexis laevibus. In mari adriatico et ad oras Lusitaniae.

Spec. numerosae sunt fossiles. Conf. Ehrenberg Microgeologie.

Spec. genere dubia:

P. Naegelii *Ktz.* (Spec. p. 889.). P. diametro $0,005'''$, laevis, uno latere orbicularis, annulo alaeformi membranaceo cincta, altero latere ovalis, margine uno magis convexo medio umbonato. n. v.

Hab. in Helvetia (Naegeli), Austria (Grunow), Moravia (Nave).

Genera marina ad oras Europae plus minusve frequens obvia.

Coscinodiscus, *Ehrb.* (1838): Frustula solitaria, libera, fronte orbicularia plana, aequaliter cribroso-cancellata, sepimentis radiantibus nullis. Conf. Fig. nostr. 4.

C. radiatus *Ehrb.* Conf. Fig. nostr. IV., C. *cruciatus*, *Argus*, *Patina*, *excentricus*, *lineatus*, *minor*, *oculus Iridis*, *radiolatus*, *striatus*, *subtilis*, *eccentricus*, *concinus* (Sm.), *Gigas* *Ehrb.* etc. etc. ad algas marinas ab undis ejectas, nec non in limo portuum ubique occurrunt. Conf. *Ehrb. Microg., Micr. Journ.*

Actinocyclus *Ehrb.* (1840): Frustula libera, solitaria, a fronte disciformia cellulosa, cellulae radiis pluribus laevibus interruptae. Conf. Fig. nostr. 6.

A. nonarius et binonarius *Ehrb.* Conf. Fig. nostr. 6.

Speciebus plus minus distinctis facile addenda legio. Conf. *Ehrb. Microg., Pritch. Inf., etiam C. Janisch: Zur Charakteristik des Guano's.*

Asterolampra *Ehrb.* (1844): Frustula libera, solitaria, a fronte disciformia, intus in loculos media solum parte totidem sepimentis tenuibus marginem non attingentibus imperfecte divisa, iisque cum radiis nullo septo suffultis ad marginem usque decurrentibus alternis.

Species numerosas imprimis a Grevillio detectas adnotantur in *Micr. Journ.* 1860.

Eupodiscus *Ehrb.* (1844): Frustula solitaria fronte disciformia, utrinque processibus (3—4) instructa. — Potius ad Biddulphicas pertinet. Conf. Fig. nostr. 5.

E. germanicus *Ehrb.* Conf. Fig. nostr. V. Processibus utrinque ternis. In ostio Albis.

E. quaternarius et monstruosus *Ehrb.* processibus quaternis. In fundo limoso portuum.

E. punctulatus et simplex *Grev.* in *Micr. Journ.* 1863. T. III. F. 19 et 20. Aliae genere dubiae: *E. fulvus*, *crassus*, *radiatus*, et *Ralfsii* Sm. Diat.

Actinoptychus *Ehrb.* (1838): Frustula libera solitaria, disciformia, interdum flexuosa, areolata; areolae radiis septisque internis radiantibus pluribus interruptae.

A. undulatus (sub *Actinocyelo Ktz.*), disco flexuoso, radiis senis; *A. ternatus* Jan. Guan. T. I. A. F. 11. disco plano, radiis 6, areolis rotundis; *A. biseptenarius* Ehrb.

A. duodenarius et quatuordenarius *Ehrb.* septis radiisque 12 et 14. Hab. omnes in limo portus Cuxhaven et alibi.

Genera extraeuropea:

Heterodictyon *Grev.* (1863): Discus centro punctis sparsis vel radiatim dispositis, ad peripheriam areolis concentricis.

Porodiscus *Grev.* (l. l.): Discus convexus, pseudo-nodulo centrali, punctis subtilibus radiantibus.

Craspedoporus *Grev.* (l. l.): Discus radiatim areolatus, areolis alternis ad marginem incrassatis pseudo-poro instructis.

Actinodiscus *Grev.* (l. l.): Discus area centrali, vittis numerosis radiantibus.

Fenestrella *Grev.* l. l.

III. Stephanodiscus Ehrb. (1845). Frustula solitaria, in fronte orbicularia, nodulis carentibus, margine denticulorum corona ornata. Conf. Fig. nostr. 2.

St. berolinensis Ehrb. (Ber. d. k. Akad. zu Berl. 1847. p. 80.). Nummiformis, planus, dentibus marginalibus utrinque (saepe 32) acutis, disco subtiliter radiato.

Diam. $\frac{1}{96}''' = 0,00092''$ n. v. (Icon deest.)

Prope Berolinum (Ehrenberg).

Species extra fines:

St. aegyptiacus Ehrb. Microg. T. XXXIII. I. F. 16.

St. Niagarae Ehrb. Micr. T. XXXV. A. 7. F. 21 et 22.

St. sinensis Ehrb. Micr. T. XXXIV. 7. F. 7.

St. Bramaputrae Ehrb. Micr. T. XXXV. A. F. 9 et 10.

B. Individua plus minusve numerosa in fascias conjuncta.

IV. Discosira Rabh. (1850). Cellulae disciformes, plures (4—8 observavi) concatenatae, cylindrum regularem interrupte sulcatum utrinque truncatum formantes, in fronte circulares subplanae, margine denticulorum effiguratorum corona ornatae et centrum subtiliter punctatum versus costatae (costae leniter curvatae in nodulum desinentes).

D. sulcata Rabenh. (Süssw. p. 12. T. III.). Cylindracea, interrupte sulcata, in muco matricali gelatinoso sordide luteo-fusco nidulans.

Diam. frontis $\frac{1}{63} - \frac{1}{51}''' = 0,0014 - 0,0017''$.

Hab. in lacunis salsis s. subsalsis prope Manfredoniam Italiae orientalis (1847 ipse).

V. Dictyopyxis (Ehrb.) *Grev.* (1862): Frustula bivalvia, cellulosa, pauca in fascias conjuncta, valvis convexis cupulaeformibus, annulo interstitiali destitutis.

D. brevis Grev. (in Micr. Journ. 1862. p. 22. T. II. F. 2.). D. valvis cylindraccis areolatis, areolis hexagonis 10—12 in $0,001''$. v. s.

Long. valvarum $0,0004 - 0,0005''$, lat. plus quam duplo long.

Hab. in limo maritimo ostii Tagi.

D. cruciata Ehrb. (Abh. 1844. p. 267. Pyxidicula cruciata *Ehrb.* Verb. T. III. VII. F. 6. Greg. Diat. of the Clyde p. 26. N. 42. T. II. F. 42. Coscinodiscus cruciatus Ktz. Bac. p. 132. T. 28. F. 10.). D. oblonga, apice rotundata, valvis hemisphaericis celluloso-areolatis, areolis hexagonis 7—8 in $0,001''$. v. s.

Long. latitudinem vix superans.

Hab. ad algas marinas ejectas in insula Wangeroge (legi ipse).

VI. Podosira Ehrb. (1840). *Melosira marina*, stipitata, affixa —

Cellulae solitariae, geminatae vel ternae isthmo concatenatae, distincto stipitatae, sphaericae, oblongo-rotundatae vel cylindraceae, commissura transversali manifesta. Valvae admodum convexae, hemisphaericae, subtiliter punctatae vel subareolatae. Stipes centralis gelatinosus validus. Conf. Fig. nostr. 9.

P. Montagnei Ktz. (Bac. p. 52. T. 29. F. 85. Sm.).

Diat. F. 326. Pritch. Inf. 815 T. V. F. 61.

Melosira globifera Harv. Brit. Alg. 196. Ralfs Ann. and Mag. Vol. 12. Pl. IX. F. 3? (cellulis globosis!).

Rosoria globifera Carm. in Hook. Brit. Fl. II. p. 372.).

Cellulis oblongis, rotundatis, plerumque geminatis, isthmo brevissimo concatenatis, transverse striatis.

Diam. $\frac{1}{49}$ — $\frac{1}{31}$ ''' = 0,0018—0,0028". v. s.

Hab. in algis marinis per litus maris mediterranei et ad oras Angliae, Galliae.

P. hormoides (Montagne) Ktz. (Bac. 52. T. 29. F. 84. Sm. Diat. F. 327. Pritch. Inf. T. XIII. F. 45. *Melosira hormoides* Montagne Flor. Bol. 2. *Podosira nummuloides* Ehrb. Verb. T. I. III. F. 34.). Cellulis depresso-rotundatis, ovalibus, 2—6 isthmo concatenatis, obsolete punctatis.

Diam. $\frac{1}{55}$ ''' (sec. Ktz.); Lat. 0,0007—0,0009" (Sm.).

Hab. ad oras Angliae, Italiae.

P. maculata Sm. Diat. F. 328. Pritch. Inf. p. 815.

P. compressa West. Pritch. Inf. T. VIII. F. 34.

P. laevis Greg. Micr. Journ. VII. p. 85. T. VI. F. 15—17.

VII. Melosira Ag. (1824.). *Frustula cylindracea*, globosa vel elliptica, valvis eingulo vel annulo interstitiali tenerrimo conglutinatis, a fronte disciformia, plana vel convexiuscula, plerumque ad peripheriam denticulorum corona instructa. — Individua in fascias confervaceas articulatas vel moniliformes arete vel isthmo interruptas conjuncta vel soluta, plerumque adnata vel caespites nubeculae in aqua libere nantes formantia. Color in statu vivo plerumque luteo-fuscus, exsiccato virescens. Conf. Fig. nostr. 8.

a. Cellulis globosis vel ellipticis, utroque fine annulo elevato carinatis:

Lysigonium Lk.

(Huc pertinet quodammodo: *M. gargarica* et *tenuis*.)

M. nummuloides (Dillw.) Ag. (Syst. Alg. 8. Ralfs Ann. and Mag. XII. T. IX. Ktz. Bac. T. III. F. 3. 1 et 2. Sm. Diat. II. T. XLIX. F. 329. pr. p.

Conferva nummuloides Dillw. Conf. 43. T. B.

Fragilaria nummuloides Lyngb. Hydr. T. LXIII. c.

Meloseira discigera Ag. l. l.). *Frustula globosa*, ternato-arcte conjuncta; valvis hemisphaericis subtiliter punctatis.

Diam. $\frac{1}{70}''' = 0,0013''$.

Hab. ad oras Germaniae, Galliae, Angliae, nec non in locis paludosis subsalsis litoralibus.

M. salina Ktz. (Bac. T. 3. F. IV. 1—4. Rabenh. Bac. N. 16.

Alg. N. 165. a. Desmaz. ed. I. N. 106. West. N. 798. Pritch.

Inf. p. 817.

M. nummuloides Ktz. Syn. p. 60.

M. varians Ktz. Alg. Dec. VIII. N. 79.

Sphaerophora globulifera Hass. Brit. Fresh. p. 396. T. XCIII. F. 1.

Gallionella nummuloides Ehrb. Inf. p. 167. T. X. F. III. et T. XXI.

F. I.). *Frustula e globoso cylindracea*, binatim (rarius ternatim) conjuncta; valvis laevissimis. v. v.

Diam. $\frac{1}{96}''' = 0,00092''$; articulorum long. $\frac{1}{73}''' = 0,0012''$.

Hab. in fossis salinarum Thuringiae, Creuznach ad Rhenum (Fresenius), in aquis subsalsis litoralibus atque marinis passim, ad oras et in ostiis fluminum totius Europae.

M. concatenata Ktz. (Bac. p. 52. T. 3. F. V. 2. et 3. et T. 21.

F. V. b.). *Frustula e globoso oblonga*, constanter geminatim conjuncta, articulis isthmo distincto concatenatis. v. v.

Diam. $\frac{1}{145} - \frac{1}{200}''' = 0,0006 - 0,0004''$.

Hab. in aquis subsalsis litoralibus plerumque Enteromorpham intestinalem occupans.

M. Westii Sm. (Diat. I. p. 59. T. LII. F. 333. Pritch. Inf. p. 817.). *Frustula subglobosa*, arcte conjuncta, filum moniliformem formantia; valvis conico-truncatis, annulo carinaeque manifestis. n. v.

Diam. $\frac{1}{110} - \frac{1}{55}''' = 0,0008 - 0,0016''$.

Hab. ad oras Angliae, e. g. Stomach of Pecten, Coast of Sussex (W. Smith), Liverpool (Norman); in fundo maris Adriatici (Reichhardt).

b. *Cellulis 2—3 ad articulos arcte connatis, non carinatis*: *Gallionella*.

M. moniliformis (Müller) Ag. (Syst. p. 8. Ktz. Bac. T. 3. F. II. 1—3. Pritch. Inf. p. 817. Rabenh. Alg. sub No. 1062.

Conferva moniliformis Müller in Nov. Act. Holm. 1783. T. III. F. 1—5.

Lysigonium moniliforme Link Hor. phys. berlin. 1820. p. 4.

Conferva nummuloides Engl. Bot. T. 2287.

Gallionella moniliformis Bory in Diet. cl. 1825. Ehrb. Inf.

Melosira Borreri Grev. in Hook. Brit. Fl. II. p. 401. Ralfs in Ann. and Mag. XII. Pl. IX. F. 2. W. Sm. Diat. II. p. 56. T. L. F. 330.). *Frustula quadrangulari-rotundata*, latiora quam longa, bi(rarius ter-) natim conjuncta; conjugationibus v. articulis saepius isthmo plus minusve evuluto concatenatis; valvis depresso-hemisphaericis subnoduloso-punctatis.

Diam. $\frac{1}{75}$ — $\frac{1}{40}$ ''' = 9,0011—0,0022''; cell. fruct. duplo-triplo majores. v. v.

Hab. in aquis subsalsis vel submarinis litoralibus et ad oras Europae septentrionalis atque occidentalis, ubique fere e vulgatissimis; rarius in mari Adriatico et mediterraneo.

M. lineata (Dillw.) Ag. (Syst. p. 8. Ktz. Bac. p. 53 T. 2. F. 16. et T. 3. F. 1.

Conferva lineata Dillw. Brit. Confervae. 1809.

Fragilaria lineata Lyngb. Tent. Hydroph. danic. 1819 p. 184. T. 63.

Lysigonium lineatum Link Hor. phys. berol. 1820. p. 4.

Gallionella lineata Ehrb. Inf. 1838. p. 167. T. X. F. 2.).

Frustula e globoso subcylindracea vel quadrangulari-rotundata, diametro subaequalia, geminatim conjuncta; articulis arcte connatis; isthmo nullo; valvis hemisphaericis, leniter depressis, subtiliter striatis. v. v.

Diam. $\frac{1}{120}$ — $\frac{1}{36}$ ''' = 0,0007—0,0024''; cell. fruct. duplo majores.

Hab. in submarinis et ad oras Europae septentrionalis et occidentalis, passim. (Danzig: Klinsmann, Stettin et Rügen: Rabenhorst, Wismar et Fühnen: Ehrenberg, Flensburg: Kützing).

M. dubia Ktz. (Bac. 53. T. 3. F. VI. Spec. Alg. p. 28.). *Frustula* ovoidea, arcte conjuncta, laevissima. v. ic. — Cell. duplo latiores quam longae.

Diam. fere $\frac{1}{100}$ ''' = 0,0008''.

Hab. in limo ostii Albis prope Cuxhaven (Kützing).

M. subflexilis Ktz. (Alg. Dec. 1833. N. 27. Bac. T. 2. F. XIII. 1—9. Rabenh Süssw. Diat. T. II. F. 6. Sm. Diat. II. 57. excl. synonym. Dillw. et Lyngb. et F. 331.). *Frustula* e cylindraceo quadrangulo-rotundata, geminatim conjuncta, diametro subaequalia; articulis arcte connatis (isthmo vix ullo); valvis convexis, demum depresso-hemisphaericis, laevibus. v. v.

Diam. $\frac{1}{84}$ — $\frac{1}{56}$ ''' = 0,0010—0,0015''.

Hab. in rivulis sporadice per totam Europam, e planitie usque in regionem montanam superiorem.

M. varians Ag. (Consp. 1830. p. 64. Ralfs Ann. and Mag. T. IX. F. 5. Ktz. Bac. T. 2. F. X. 1—6. Rabenh. Süßw. Diat. T. II. F. 4. Bac. N. 29. Alg. N. 453 et 806. Sm. Diat. II. p. 57. T. LI. F. 332. Pritch. Inf. 817. West. N. 448. Desmaz. ed. I. N. 810. et 912. ed. II. N. 10. et 212.

Conferva fasciata Dillw. Conferv. T. B.

Vesiculifera composita Hass. Ann. and Mag. X. p. 394. Alg. 93. F. 4. et 5.

Gallionella varians Ehrb. Inf. T. X. F. IV.).

M. frustulis valvisque cylindraceis laevibus, utrinque applanatis, arctissime connatis (solutis plerumque geminatim conjunctis), diametro subaequalibus vel duplo longioribus, fructiferis valde inflatis globosis.

Diam. ad $\frac{1}{50}''' = 0,0017''$.

b. aequalis Ktz. (l. l. nec Ag. Consp. Nematoplata quadrata Bory in Dict. cl.), articulis omnibus diametro $\frac{1}{110}'''$ aequalibus.

Hab. in stagnis, paludibus, fossis per totam Europam, ubique vulgaris.

Quoad magnitudinem admodum varians. Valvae interdum obtusangulae et haecce formae pro *M. subflexilis* vel *M. italicae* formis quibusdam facile habendae.

M. Jürgensii Ag. (Syst. Alg. p. 9. Ktz. Bac. T. 2. F. XV. Pritch. Inf. p. 817. T. V. F. 63. *M. subflexilis* Sm. Diat. II. p. 57. F. 331. Conferva lineata Jürg. Alg. exs. N. 70). Gracilis; cellulis elongato-cylindraceis, geminatim arcte conjunctis, diametro 3—4plo longioribus; articulis concatenatis isthmo destitutis; valvis cylindraceis convexo-rotundatis, laevibus, sub commissura leniter contractis.

Diam. $\frac{1}{200} - \frac{1}{100}''' = 0,0004 - 0,0008''$.

Hab. in stagnis submarinis litoralibus Germaniae, Daniae, Galliae, Angliae; in uliginosis prope Lögstör Daniae legit Jensen.

M. orichalcae proxima diff. cellularum polis magis rotundatis, articulis minus arcte connatis et jam habitatione in submarinis.

M. angulata (Orthosira angulata Gregory: On new forms of marine Diat. p. 26. T. II. F. 43 et 43^b. Coscinodiscus minor Ehrb. Kreideth.). Frustula e sphaerico compressa, subhexagona, 1—6 medio arcte connata, fronte celluloso-punctata, margine nuda; valvis depresso-hemisphaericis, laevibus. v. s.

Diam. frontis $\frac{1}{177} - \frac{1}{55}''' = 0,000,5 - 0,0015''$.

Hab. in ostio fluminis „Clyde“ et in „Loch Fine“ Scotiae.

c. *Cellulis cylindraccis bisulcatis, margine rotundatis: Aulacosira.*

M. distans (Ehrb.) *Ktz.* (Bac. T. 2. F. XII. Rabenh. Süsw. Diat. T. II. F. 9. Alg. Europ. N. 1165. Sm. Diat. II. p. 58?

Gallionella distans Ehrb. Ber. der Berl. Akad. 1836. Inf. p. 170. T. XXI. F. 4.).

Frustula cylindracea, diametro aequalia vel duplo longiora, obsolete areolata, sulcis binis delicatulis distantibus notata, omnia arete connata, fronte plana, punctulata. v. v.

Forma: cellulis diametro ad triplum longioribus.

Diam. $\frac{1}{250}$ — $\frac{1}{110}$ ''' = 0,0003—0,0008''.

Hab. in aqua dulci per Europam mediam, septentrionalem et occidentalem; fossilis in Bohemia.

M. nivalis *Sm.* (Diat. II. p. 58. T. LIII. F. 336. Pritch. Inf. p. 818. *Coscinodiscus minor Sm.* l. l. I. T. III. F. 36.). *M. cellulis breviter cylindraccis, subquadrangulo-rotundatis, diametro aequalibus vel brevioribus, arete conjunctis; valvis depresso-hemisphaericis, punctatis, fronte planis, quasi cellulosis.* v. ic.

Diam. $\frac{1}{140}$ — $\frac{1}{125}$ ''' = 0,0002—0,0007''.

Hab. in regione alpina Angliae, Stiriae.

M. orichalcea (Mertens) *Ktz.* (Consp. 1833. Dec. N. 3. Bac. T. 2. F. XIV. Ralfs in Ann. and Mag. XII. p. 41. T. VI. F. 2. Rabenh. Süsw. Diat. p. 13. T. II. F. 2. Melos. *Thompsoni* Harv. Man. (teste *Ktz.*) *Conferva orichalcea* Mert. *Jürgens* Alg. exs. XII. N. 2. Ag. Syst. p. 86. *Gallionella aurichalcea* Ehrb. Inf. p. 168. T. X. F. 6. Bail. Amer. Bac. II. p. 5. T. II. F. 4^b. *Orthosira orichalcea* *Sm.* Diat. II. p. 61. ex parte.). *Frustula elongato-cylindracea*, diametro 2—3plo longiora, demum abbreviata, sub commissura leniter constricta, artissime connata, polis truncata; valvis depresso-subquadrangulis, vix punctatis. v. v.

Diam. $\frac{1}{200}$ — $\frac{1}{90}$ ''' = 0,0004—0,0009''.

Hab. in stagnis, fossis passim, variis Europae locis, minime rara.

M. crenulata (Ehrb.) *Ktz.* (Bac. p. 35. T. 2. F. VIII. Rabenh. Alg. N. 359. *Gallionella crenulata* Ehrb. Verb. T. II. I. F. 41. T. III I. F. 28. et IV. I. F. 31. *G. italica* Ehrb. Inf. *Melosira italica* *Ktz.* l. l. F. VI. Pritch. Inf. p. 818. *Orthosira orichalcea* *Sm.* Diat. ex parte, *Aulacosira crenulata* Thwait. Ann. I. T. XI. B.). *M. cellulis exacte cylindraccis, diametro 2—4plo longioribus, laevibus, polis truncatis et denticulatis, fronte ad peripheriam breviter striatis.* v. v.

Diam. $\frac{1}{300}$ — $\frac{1}{160}$ ''' = 0,0002—0,0005''.

Hab. in rivulis, fossis Germaniae, Helvetiae, Galliae, Angliae, Daniae; nec non in farina fossili Italiae.

M. Binderiana Ktz. (Bac. T. 2. F. 1. Rabenh. Alg. N. 324.). Frustula elongato-cylindracea, diametro 4 — 8plo longiora, laevissima, saepius inflata, fronte radiato subtiliter striolata.

Diam. $\frac{1}{500}$ — $\frac{1}{200}$ ''' = 0,00017—0,0004''.

Hab. in paludosis prope Hamburgum (Binder), Francofurtum ad Moenum (A. de Bary).

M. Roeseana Rabenh. (1852! Alg. N. 383. et 504. Süsw. Diat. T. X. Pritch. Inf. 818. Orthosira spinosa Grev. Sm. Diat. T. LXI. F. 386. Rabenh. Alg. Europ. N. 1326. an Stephanodiscus berlinensis?). M. cellulis cylindraceis, diametro fere duplo longioribus, sulcis binis latioribus, polis truncatis striatis, margine evidenter dentato-spinulosis.

Diam. $\frac{1}{125}$ — $\frac{1}{60}$ ''' = 0,00051—0,00147.

Hab. in rivulis et ad rupes humectas Saxoniae (*Biene*), Thuringiae (A. Roese), Hereyniae (Auerswald); in valle secco Tyrolis australis (Heufler); prope Falaise Galliae (De Brébisson); in Anglia: Forfarshire Mountain (Dickie), Aberdeen (Redfern), Braemar (Balfour), Royat, Mont Dore (W. Smith).

M. sulcata (Ehrb.) Ktz. (Bac. T. 2. F. VII. Pritch. Inf. p. 890. Gallionella sulcata Ehrb. Abh. der Berl. Ak. 1840. T. III. F. 5, Bailey in Amer. Jour. 1842. T. II. F. 6 et 7. Orthosira marina Sm. Diat. II. p. 59. T. LIII. F. 338. Melosira marina Jan. et Rabenh. Hond. Diat. p. 9. T. IV. F. 2.) Frustula e sphaerico compressa, densissime connata, diametro subaequalia vel parum breviora, fronte, ad peripheriam evidenter, centrum versus subtiliter, radiatim striata; valvis depresso-hemisphaericis, celluloso-punctatis, sub commissura sulcatis.

Diam. $\frac{1}{50}$ — $\frac{1}{110}$ ''' = 0,0008—0,0017''.

Hab. in fundo limoso maritimo ostii Albis, Rheni, et Tagi in aquis submarinis et ad oras Angliae, Lusitaniae; in fundo maris Adriatici et mediterranei; fossilis in marga cretacea Gracciae, Siciliae.

d. Cellulae breviter cylindraceae, artissime conjunctae, cylindrum continuum constituentes.

M. arenaria Moore in Ralfs Ann. XII. T. IX. F. 4. Ktz. Bac. p. 55. T. 21. F. XXVII. Rabenh. Süsw. Diat. T. II. F. 5. Bacill. N. 62. Alg. N. 421. et 726. Desmaz. ed. I. N. 811. ed. II. N. 11.

Gallionella varians Ehrb. Inf. T. XXI. F. II. G. undulata Ehrb. Microg. T. XI. F. 2. et 3. G. biseriata Ehrb. Microg. T. XV. A. F. 5—7.

Orthosira arenaria Sm. Diat. II. p. 59. T. LII. F. 334.

Maxima inter omnes cognitae. Cellulis exacte cylindraceutis, diametro aequalibus vel 3—4plo brevioribus, punctatis, fronte radiatim striatis, centro punctato.

Diam. ad $\frac{1}{20}''' = 0,0045''$.

Hab. in primis in fodinis argillaceutis aqua repletis, aquis quietis, lacubus etc. passim, e. g. Stienitzsee prope Berolinum (Reinhardt), in Austria superiori (Schiedermayr), Bavaria (Sendtner), Borussia (Ehrenberg), Saxonia (ipse), prope Meran Tirolis australis (Milde), Mentone Pedemontii (Böttcher), Helvetia (Cramer), Gallia (De Brébisson, Lenormand, Desmazières), Anglia in pluribus locis (Dickie, Arnott, Greville, W. Smith, Moore, Ralfs), in stagnis ad Tiberem Italiae.

M. decussata (Ehrb.) Ktz. (Bac. p. 56. T. 3. F. VII. 1—3 et 5. Gallionella decussata Ehrb. Ber. der Berl. Ak. 1841.).

Frustula cylindraceuta, arete conjuncta, diametro aequalia vel parum longioria, nodulorum lineis numerosis decussatis instructa. v. s.

Diam. $\frac{1}{220}''' = 0,0004''$.

Hab. adhuc vegeta extra fines; fossilis prope Klieken ad Albig.

M. granulata (Ehrb.) Pritch. (Inf. 820. Gallionella granulata et marchica Ehrb. Verb. p. 127. N. 106. G. procera et marchica Ehrb. Microgeol. T. VI. I. F. 52. T. XV. A. F. 1. G. tenerrima Ehrb. l. l. T. XXXIX. F. 50. M. ordinata Ktz. l. l. F. 4. Orthosira punctata Sm. Diat. II. p. 62. T. LIII. F. 339), diff. a M. decussata nodulorum lineis non decussatis sed transversis (catenarum longitudinalibus).

b? maxima Ehrb. (Abh. 1853. p. 527.). Disci habitu M. sulcatae, latitudo $\frac{1}{96}'''$. Denticuli marginales in ambitu disci $\frac{1}{96}'''$ lati 31. — E summo monte Rosa, altitudine 14284 pedum.

Hab. in Gallia, Anglia; fossilis cum praecedente et prope Santafioram Italiae.

M. Dickieii (Thwait.) Ktz. Spec. p. 889. Pritch. Inf. p. 820. Orthosira Dickieii Ann. l. T. XII. E. Sm. Diat. II. p. 60. T. LII. F. 335.). M. cellulis cylindraceutis utroque fine truncatis, arete connatis, diametro parum vel duplo longioribus, subtiliter lineatim punctatis, a fronte planis sublaevibus margine edentatis; cell. fructif. ellipsoideis? $\frac{1}{175}—\frac{1}{110}''' = 0,0005—0,0008''$. v. s.

Hab. in aqua dulci prope Aberdeen Angliae (Dickie, Redfern). Specimina communicavit Gregory.

M. tenuis Ktz. (Bac. p. 54. T. 2. F. II. Rabenh. Alg. Europ. sub No. 1104 et 1250.). Frustula cylindraceuta, dense connata, diametro aequalia vel duplo longiora, laevia, geniculis annulatim elevatis, fronte plano margineque laevi. v. v.

Diam. $\frac{1}{450} - \frac{1}{430}''' = 0,0001 - 0,0002''$.

Hab. ad ripas Albis prope Dresdam (Saxoniae), in fontibus montis „Leiterberg“ Moraviae (J. Nave), prope Jeziorki Galiciae (Schliephacke), prope Bergamo Italiae (L. Rota); fossilis prope Luneburgum.

M. Garganica *Rabenh.* (Süssw. Diat. p. 14. T. II. F. 8. Pritch. Inf. p. 821.). Habitu refert praecedentem, sed articuli 2—3plo longiores et fronte margine noduloso-punctato.

Diam. $\frac{1}{370} - \frac{1}{293}''' = 0,0002 - 0,0003''$.

Hab. ad plantas lacus S. Egidio promontorii „Gargano“ Italiae orientalis (ipse).

Extra fines occurrunt:

- M. (Gallionella) coarctata Ehrb. Verb. T. III. v. F. 9.
 „ „ laevis Ehrb. Microg. T. IX. F. 14 et 33.
 „ „ pileata Ehrb. Ber. 1844. Microg. T. XXXV.
 A. 21. F. 11.
 „ „ Sol. Ehrb. l. l. T. XXXV. A. 22. F. 12.
 „ „ oculus Ehrb. l. l. p. 202.
 „ „ Tympanum Ehrb. l. l.
 „ „ Campylosira Ehrb. l. l. 13. B. F. 1—3.
 „ „ Californica Ehrb. Ber. 1852. p. 534.
 „ „ arctica Diekie, Ehrb. l. l. 1853. p. 528.
 „ „ coronata Ehrb. Microg. T. 38. 22. F. 5.
 „ „ americana Ktz. Bac. p. 55. T. 30. F. 69.
 Numerosae sunt fossiles. Conf. Ehrb. Microg., Pritch. Inf.

Familia II. Surirelleae.

Frustula solitaria, libera (rarissime stipitata), plus minusve orbicularia, ovata vel cuneata, nonnunquam flexuosa vel ephippiiformia, rarius contorta. Valvae planae, convexiusculae vel leniter concavae, saepius carina leniter alata, costis plerumque validis radiatim dispositis, aut centrum versus abbreviatis et tum aream circumdantibus aut ad lineam mediam productis, nodulo centrali nullo.

VIII. Campylodiscus Ehrb. (1841): Frustula solitaria, orbicularia, suborbicularia vel oblonga, curvata vel ephippiiformia, rarius convoluta, costis validis radiantibus vel in nodulos solutis, e margine latiusculo ortis.

A. Frustula orbicularia vel suborbicularia.

a. Area plus minusve dilatata et evidenter punctata (*Calodiscus Rabenh.*).

C. superbus (*Calodiscus superbus* Rabenh. Süssw. Diat. p. 12. T. III.). Suborbicularis, vix curvatus; margine latiusculo, inter costas punctato-striato, area magna, orbiculari, subplana, obsolete punctata, in vivo zonata. v. v.

Diam. ad. $\frac{1}{17}'' = 0,0053''$.

Conf. Fig. nostr. 10.

Hab. in paludosis submarinis terrae di Otranto Italiae australis.

C. Horologium *Williams*. (in Ann. and Mag. of Nat. Hist. 1848. Sm. Diat. I. p. 28. T. VI. F. 51. Pritch. p. 799.). *C. magnus*, orbicularis, costis abbreviatis radiatim dispositis, intervallis punctatis; area maxima rotunda sublaevi. v. v.

Diam. $\frac{1}{20} - \frac{1}{12}'' = 0,0045 - 0,0074''$.

Hab. in limo maritimo et inter algas marinas maris mediterranei et Adriatici haud infrequens nec non ad oras Angliae passim.

C. limbatus *Bréb.* (Diat. de Cherbourg p. 12. F. 1. Greg. Diat. of the Clyde p. 32. T. III. F. 55. Grun. in Wien. Verh. 1862. p. 440. T. VIII. F. 4.). *C. magnus*, orbicularis, costis abbreviatis circ. 8 in 0,001", intervallis punctato-striatis (striis in 0,001" circ. 36); area late ovata, subtiliter punctata. v. s.

Diam. $\frac{1}{15}$ — $\frac{1}{10}$ " = 0,005—0,008".

Hab. in fundo maris et ad oras Scotiae, Galliae, Hispaniae, Dalmatiae, Siciliae, insularum Joniarum.

C. bicruciatus *Greg.* (Trans. Micr. Journ. V. p. 78. T. I. F. 42. Pritch. Inf. 799.). *C. medioeris*, suborbicularis, costis validissimis in 0,001" circ. 4; area quadrangula, in quovis latere processibus binis conicis. n. v.

Diam. 0,027" (teste Gregoryo).

Hab. ad oras Scotiae.

C. adriaticus *Grun.* (in Wien. Verh. 1862. p. 440 T. XI. F. 8.). *C. suborbicularis*, valde flexuosus, costis radiantibus marginem versus bifidis, brevibus in 0,001" 7—8, interstitiis subtiliter punctatis, area media subquadrangulari maxima plicis 2 curvatis instructa. n. v.

Diam. 0,0024—0,0034".

Hab. in fundo maris Adriatici (Lorenz).

C. minutus *Grun.* (in Wien. Verh. 1862. p. 438. T. VII. F. 27.). *C. parvus* orbicularis valde flexuosus, area laevi (subtilissime punctata) quadrangulari dimidium fere valvae diametri occupante, linea media nulla, costis radiantibus 18—20 in 0,001".

Hab. in mari Adriatico (Lorenz).

C. noricus *Ehrb.* (Abh. 1841. p. 11. et 1845. p. 154. Rabenh. in Hedwigia I. p. 52. T. IX. Alg. N. 381. et sub No. 421. Grun. in Wien. Verh. 1862. p. 432 T. X. F. 4 et 5. *C. punctatus* Bleisch in Hedwigia II. T. V. F. 1—6.). Suborbicularis, ephippiiformiflexuosus (rarius convolutus); margine lato, quasi fenestrato; interstitiis punctis uniseriatis; area oblonga concaviusecula. v. v.

Diam. $\frac{1}{36}$ — $\frac{1}{18}$ " = 0,0025—0,0051".

b. costatus *Grun.* (l. l. F. 6. Camp. costatus var. β Sm. Diat. T. VII. F. 52. Rabenh. Alg. sub No. 1441. *C. punctatus* Bleisch in Hedwigia II. p. 30.), interstitiis punctis biseriatis vel nullis. Conf. Fig. nostr. 11. a.

c. hibernicus *Grun.* (l. l. Camp. hibernicus Ehrb. Microg. T. XV. A. F. 9. *C. costatus* var. α Sm. Diat. T. VI. F. 52), interstitiis irregulariter punctatis.

Hab. in paludosis et inter muscos ad declivitates humidias prope

Salisburgum (Zambra, Sauter), inter muscos prope Botzen (v. Hausmann), ad Charas et Hypna prope Perdoneg Tyrolis australis, in lacu „Traunsee“ et ad Kufstein (v. Heufler); in rivulis circa Vöcklabrück Austriae (v. Mörl), in Austria superiori (Schiedermayr); prope Meran Tyrolis australis socio Melosira arenaria (Milde), ad Casaccio (C. Cramer); prope Francofurtum ad M. (Fresenius); prope Degendorf Bavariae in consortio Melosirae arenariae (Sendtner); circa Chemnitz Saxoniae (Weicker); in lacu salso Thuringiae in consortio Bacillariae paradoxae, Surirellae striatulae etc. (Bulnheim); prope Strehlen Silesiae (Bleich); in paludosis inter Meesias prope Sainte-Croix, Bémont et Brévine Jurrassi (Lesquereux), prope Falaise (De Brébisson); in pluribus locis Angliae (W. Smith, Capron, Brightwell, Norman).

Fossilis: prope Berolinum, in topographico rhenano ad montem Hochsimmer; in farina silicea prope Santafioram Italiae; ad Down, Mourne Mountains Hiberniae.

b. Area plus minusve angustata, saepius linea media percursa.

C. clypeus *Elvb.* (Abh. 1841. p. 11. *Microg. T. X. I. F. 1. Ktz. Bac. p. 59. T. 2. F. V. 1—6. Pritch. Inf. p. 801. T. XVII. F. 516—518. Rabenh. Alg. N. 1181. Sm. Diat. II. 88.*). Suborbicularis, ephippiiformi-flexuosus; costis radiantibus medio quasi interruptis; area oblongo-rotundata, punctata, vitta media hyalina percursa notata.

Diam. ad $\frac{1}{18}'' = 0,0049''$.

Hab. in submarinis Angliae, e. gr. prope Breydon (Wigham), Swansea (Okeden); in limo portuum prope Ostende, Cuxhaven, Bremerhafen, in fundo maris adriatici (Dr. Lorenz), in lacu Peisoni (Neusiedler See, teste Grunowio); Ischia: in lacu parvulo, ubi aqua calida e balneis defluit. Fossilis prope Franzensbad Bohemiae, ad Santafioram Italiae, Peru-Guano.

C. bicostatus *Sm.* (Diat. II. p. 88. Roper in *Micr. Journ. II. T. VI. F. 4.* Grun. in *Wien. Verh. 1862. p. 444. T. X. F. 1—3.*). Suborbicularis vel quadrangulus, ephippiiformis; costis radiantibus medio perfecte interruptis, coronas duas formantibus; interstitiis seriatim punctatis; area oblonga vel anguste lanceolata laevi.

Diam. $\frac{1}{58} - \frac{1}{40}'' = 0,0015 - 0,0022''$.

Hab. in lacu Peisoni et in submarinis mari Baltici (Grunow); in fundo maris adriatici (Lorenz); ad oras et in ostiis fluviorum Angliae (Roper, Bridgman, Capron, Norman), Galliae (De Brébisson).

C. parvulus *Sm.* (Diat. I. p. 30. T. VI. F. 56. *Pritch. Inf. p. 801.*

T. XV. F. 22 et 23.). *C. parvus*, suborbicularis, costis excentricis in 0,001'' 12—15; area oblonga angusta.

Diam. $\frac{1}{81} - \frac{1}{45}''' = 0,0011 - 0,00196''$.

Hab. ad oras Angliae (W. Smith), Galliae (De Brébisson), Lusitaniae et Italiae.

C. fastuosus *Ehrb.* (Abh. 1845. p. 361. Camp. Thuretî Bréb. Diat. Cherb. T. I. F. 41. Camp. simulans Greg. in Micr. Journ. V. T. I. F. 41.). *Mediocris*, oblongo-orbicularis flexuosus, costis irregulariter radiantibus, exterioribus valde abbreviatis, area lineari subpercursa. v. s.

Diam. $\frac{1}{37} - \frac{1}{45}''' = 0,0024 - 0,0019''$.

Hab. in fundo maris et ad oras Galliae, Angliae, Italiae.

C. Hodgsonii *Sm.* (Diat. I. p. 29. T. VI. F. 53. Jan. et Rabenh. Hond. Diat. T. I. F. 8.). *C. magnus*, suborbicularis, ephippiiformis, costis abbreviatis radiantibus in 0,001'' circ. 8—10; area media punctis plus minusve radiatim seriatis. v. s.

Diam. $\frac{1}{50} - \frac{1}{17}''' = 0,00179 - 0,00531''$.

b. concinnus *Greg.* Trans. Micr. Jour. VIII. p. 8. F. 2. Campyl. marginatus Johnston in Micr. Journ. VIII. p. 13. T. I. F. 11.), costis remotioribus in 0,001'' 5.

c. area costis angustis.

Hab. in mari mediterraneo et Adriatico, nec non ad oras Galliae (pr. Cherbourg, De Brébisson), Angliae (Ipswich, Poole Bay, Hodgson, W. Smith).

C. centralis *Greg.* (Diat. of the Clyde p. 29. T. III. F. 51.). *C. parvus*, orbicularis, costis radiantibus numerosis (circ. 40), area media parva rotundata laevi.

Diam. 0,0021''.

Hab. ad oras Scotiae.

C. eximius *Greg.* (l. l. F. 54. Grun. l. l.). *C. magnus*, suborbicularis, utroque fine plus minus inflexus, costis abbreviatis circ. 150, area magna suborbiculari punctata et linea media longitudinali laevi. v. s.

Diam. $\frac{1}{33} - \frac{1}{21}''' = 0,0027 - 0,0043''$.

Hab. ad oras Scotiae, in mari mediterraneo et Adriatico passim.

C. angularis *Greg.* (l. l. F. 53. Jan. et Rabenh. Hond. T. I. F. 10.). *C. medioeris* orbicularis, costis abbreviatis radiantibus 160—180, area magna late ovata utroque fine acuminata laevi, linea media nulla. n. s.

Diam. 0,0025—0,0039''.

Hab. ad oras Scotiae.

C. Remora *Ehrb.* (Abh. 1841. p. 11.). *C. suborbicularis*, tortuosus, costis interruptis et area media laevi.

Diam. $\frac{1}{40}'''$. — Mihi ignotus.

Hab. in sinu Codano prope Wismar.

C. exiguus *Grun.* (in Wien. Verh. 1862. p. 441. T. XI. F. 4.). E minimis, orbicularis, costis abbreviatis radiantibus in $0,001''$ 8, area media orbiculari seriebus duabus striarum punctatarum parallelarum ornata, linea media lineari angusta. n. v.

Diam. $0,0008''$.

Hab. in mari Adriatico.

C. Ralfsii *Sm.* (Diat. I. p. 30. T. XXX. F. 257. Jan. et Rabenh. Hond. p. 6.). C. parvus, suborbicularis, flexuosus, costis curvatis 36—40, area anguste lanceolata vel linea media angustissima. v. s.

Diam. $\frac{1}{55}—\frac{1}{45}''' = 0,0016—0,0019''$.

b. decorus (C. decorus Bréb. Diat. de Cherb. p. 13. F. 2. C. Ralfsii? Greg. Diat. of the Clyde p. 30. T. III. F. 52.), area latiori, lanceolata.

Hab. in mari Adriatico, mediterraneo et ad oras Galliae, Angliae.

C. Lorenzianus *Grun.* (l. l. p. 442. T. XI. F. 1 et 2.). C. orbicularis, costis non interruptis subradiantibus semel leviter genuflexis; in $0,001''$ 6—7, area media lineari angustissima.

Diam. $0,0017 - 0,0032''$.

Hab. in mari Adriatico (Lorenz).

C. quarnerensis *Grun.* (l. l. F. 3.). C. suborbicularis utroque fine valde replicatus, costis subradiantibus leviter arcuatis 13—15 in $0,001''$, area media lanceolata. n. v.

Diam. $0,0023—0,0024''$.

Hab. in mari Adriatico (Lorenz).

c. Costae in nodulos uniseriatis solutae (Coronia *Ehrb.*).

C. argus *Bail.* (Micr. Obs. T. II. F. 24 et 25.). C. suborbicularis, plus minus flexuosus, nonnunquam ephippiiformis, margine angusto striato, area nulla, nodulis regulariter seriatis, seriebus excentricis. v. s.

Diat. $\frac{1}{32}—\frac{1}{22}''' = 0,0027—0,0041''$.

Hab. ad algas aquae submarinae Lusitaniae (Gomes), pr. Bayonne galliae.

C. Echineis *Ehrb.* (Abh. 1841. p. 11. Camp. cribrosus *Sm.* Diat. I. p. 29. T. VII. F. 55.). C. suborbicularis ephippiiformis; nodulis irregulariter seriatis; area nodoso-punctata. v. s.

Diam. $\frac{1}{22}—\frac{1}{15}''' = 0,0041—0,0051''$.

Hab. in aquis subsalsis litoralibus et ad oras Galliae, Germaniae e. g. in portu Wismariensi, Cuxhaviensi, in lacu Curonensi, et Angliae

e. g. prope Hull (Norman), Poole Bay, Lewes (W. Smith), Coast of Norfolk (Brightwell), Liverpool (Thomas Comber).

b. Cesatianus *Rabenh. herb.* diff. nodulis regulariter seriatis, evidenter radiatis, e centro usque ad marginem sensim majoribus. v. s. cum icone.

Hab. in stagno ad Alismatis caules aridos prope Vercelli Pedemontii (Cesati).

B. Frustula oblonga.

C. spiralis (Ktz.) *Sm.* (Diat. I. p. 29. T. VII. F. Bleisch in Hedwigia II. p. 32. T. V. F. 11—16. *Rabenh. Alg.* sub No. 811. et 847. *Surirella spiralis* Ktz. *Bac.* p. 60. T. 3 F. LXIV. *Pritch. Inf.* p. 802. T. IV. F. 39. *Surirella flexuosa* Ehrb. *Verb.* p. 136. T. III. r. F. 20.). *C. oblongus*, flexuosus, spiraliter tortus, costis validis, 4—5 in $\frac{1}{100}''$; area anguste lanceolata, irregulariter punctata. v. v. *Conf. Fig. nostr.* XI. 6.

Long. $\frac{1}{21} - \frac{1}{10} = 0,0042 - 0,0079''$.

Hab. in fossis et pratis scaturiginosis, paludibus turfosis, fodinis argillaceis, e planitie usque in regionem alpinam, saepius in consortio *Campylodisci norici*, *Cymbellae alpinae*, *Melosirae arenariae*. In pluribus locis Austriae (v. Heufler, Sauter, Milde, v. Hausmann, v. Mörl), Moraviae (J. Nave), Silesiae (Bleisch, Hilse), Thuringiae (Kützing), prope Francofurtum ad M. (Fresenius); Galliae (De Brébisson, Desmazières sub No. 811.), Angliae (Capron, G. Smith, Brightwell, Norman).

C. Ehrenbergii *Ralfs* (*Pritch. Inf.* 802. T. XV. *Surirella Campylodiscus* Ehrb. *Verb.* p. 136. N. 229. T. III. v. F. 6.). E minimis, frust. ovato-elliptica, utrinque aequaliter rotundata, flexuosa; costis abbreviatis, 10—12 in $\frac{1}{100}''$. n. v.

Hab. in thermis Italiae.

C. Surirella *Ehrb.* (*Abh.* 1845. p. 362. *Pritch. Inf.* p. 802.). Major, oblongus, flexuosus, costis abbreviatis, area laevi. n. v.

Hab. in fontibus Hispaniae.

C. elegans (*Surirella elegans* Ehrb. *Verb.* p. 136. T. III. r. F. 22. *Ktz. Bac.* T. 28. F. 23.). *C. valvarum* fragmentum latum subtilissime punctatum, apice subacutum (altero deficiente), costis 4 in $0,01''$.

Hab. in aqua dulci prope Hildesheim Germaniae (teste Kützingio).

Species extra fines vel fossiles observatae.

C. imperialis Grev. *Trans. Micr. Journ.* VIII. T. I. F. 3.

- *kittonianus* Grev. l. l. F. 7. India occid.

- C. stellatus* Grev. Micr. Journ. VII. T. VII. F. 3. Californ. Guano.
 - *radiosus* Ehrb. Verb. p. 122. Ktz. Bac. T. 28. F. 12. Vera Cruz.
 - *vulcanicus* Ehrb. l. l. Peru.
 - *Kützingii* Bailey in Proc. Acad. Phil. 1853. Islandia.
 - *Normanicus* Greg. Trans. Micr. Journ. VIII. T. I. F. 1. India occid.
 - *notatus* Greg. l. l. F. 4.
 - *fenestratus* Grev. in Micr. Journ. V. p. 9. T. III. F. 4. India occid.
 - *Ecclesianus* Grev. l. l. F. 5. *ibid.*
 - *marginatus* Ehrb. Abh. 1841. p. 362. Ad Kings Island Indiae.
 - *latus* Shadbolt in Micr. Journ. VIII. T. I. F. 5.
 - *ambiguus* Greg. Micr. Trans. VIII. p. 31. T. I. F. 5. Jamaica, Port Natal.
 - *diplostictus* Norm. Grev. Trans. Micr. Journ. VIII. T. I. F. 6. — Australia.
 - *heliophilus* Ehrb. Abh. 1845. p. 361. In aestuario fluvii Tenasserim Indiae.
 - *indicus* Ehrb. l. l. 362. Ad Kings Island Indiae.
 - *Browneanus* Grev. in Micr. Journ. 1862. p. 89. T. IX. F. 2. Manilla.
 - *Rabenhorstianus* Janisch in Hond. Diat. T. I. F. 6.
 - *Heuffleri* Grun. in Wien. Verh. 1862. T. IX. F. 6. In mari rubro.
 - *Brightwellii* Grun. l. l. F. 5. In mari rubro.
 - *Myodon* (Ehrb.) Pritch. Surirella Myodon Verh. p. 136. T. III. I. F. 21. Ktz. Bac. T. 28. F. 24. — Mexico.
 - *Zonalis* Philipps 1845. Pritch. Inf. p. 802. Yorkshire.
 - *ornatus* Grev. in Micr. Journ. 1863. p. 13. T. I. F. 3. India occid.
 - *Wallichianus* Grev. l. l. F. 4. St. Helena, Caledonia nova.
 - *Robertsianus* Grev. l. l. F. 5. Harvey Bay.
 - *crebrecostratus* Grev. l. l. F. 6. Port Jackson.
 - *biangulatus* Grev. l. l. 1861. p. 20. T. III. F. 2.

IX. Surirella Turpin (1827.); *Frustula libera*, solitaria, ovata, oblonga cuneatave, a fronte transverse costata, ad marginem plus minusve evidenter carinata, nodulo centrali destituta. Costae abbreviatae vel lineam vittamve longitudinalem attingentes.

Multae formae Naviculis quibusdam maxime affines, sed discerni possunt certe et facile nodulo medio nullo.

a. **Formae oblongae, medio plus minusve constrictae.**

S. didyma Ktz. Bac. p. 60. T. 3. F. 67. *S. panduriformis* Rabenh. Süsw. p. 29. T. III. F. 9.). E minimis; oblonga, utrinque truncata,

panduriformis, a latere oblongo-lanceolata, utroque polo truncata, costis parallelis gracilibus e nodulis marginalibus ortis. v. v.

Long. ad $\frac{1}{50}'' = 0,0017''$.

Hab. in aquis submarinis litoralibus Germaniae, Italiae, insulae Wangeroge, Norderney.

S. linearis Sm. (Diat. I. p. 31. F. 58. a.). E minoribus, lineari-oblonga, medio vix constricta, utroque polo obtuso-rotundata, costis validis inclinatis. v. v.

b. constricta (Grun. 1862. p. 455. S. linearis Sm. l. l. F. 58. a' et a''), lineari-lanceolata, medio constricta, utroque polo obtuso-cuneata, costis validis subparallelis.

Long. $\frac{1}{48} - \frac{1}{35}'' = 0,0018 - 0,0025''$.

Hab. in rivulis, lacubus atque fontibus passim, praesertim in regione montana et subalpina.

S. Smithii Ralfs (Pritch. Inf. p. 794. S. constricta Sm. Diat. F. 59.). Major, oblongo-lanceolata, medio leniter constricta, utroque polo obtusiusculo-cuneata, costis inclinatis, vitta angusta percursa; latere oblonga, obtuse quadrangula, ut fere in S. biseriata, vitta lata laevi; valvis carina evidenter alata. v. v.

Long. $\frac{1}{32} - \frac{1}{16}'' = 0,0027 - 0,55''$, lat. $\frac{1}{3}$.

Hab. in aquis submarinis Germaniae, Daniae, Angliae atque insularum vicinarum (e. g. Norderney, Föhr).

S. constricta Ehrb. (Micr. T. XIV. F. 37. Navicula? constricta Ehrb. Inf. p. 188. T. XXI. F. 17. Denticula constricta Ktz. Bac. p. 44. T. III. F. LXII. Rabenh. Süsw. Diat. p. 33. T. I. F. 2.). Major, late linearis, medio leviter constricta, polis rotundato-truncatis, latere oblonga, costis abbreviatis, vitta latiori percursa. n. v.

Long. $\frac{1}{15}''$, lat. $\frac{1}{4}$.

Hab. prope Berolinum in consortio S. splendidae (Ehrenberg).

S. heterocyma Naeg. (in Ktz. Spec. add. p. 889.). Panduriformis, $\frac{1}{20}''$ longa, striis (costis) marginalibus in $\frac{1}{100}''$ 8, altero latere late linearis, bis undulatum torta, plicis marginalibus 6. n. v.

Hab. in Helvetia. — An Cymatopleurae species?

S. panduriformis Sm. (Diat. F. 258. Rabenh. Alg. sub No. 964. S. minuta γ Grun. in Wien. 1862. p. 460.). E minimis, oblonga, medio constricta, polis rotundatis, costis validis, abbreviatis. v. v.

Long. $\frac{1}{96} - \frac{1}{55} = 0,0009 - 0,0055$.

Hab. in fossis, fodinis argillaceis, rivulis passim per Germaniam, Angliam.

Marinae sunt: S. lata Smith Diat. F. 61. S. macracana Grev. in Micr. Journ. X. T. II. F. 1.

b. *Formae oblongae et lanceolatae medio non constrictae.*† *Costae vittam mediam attingentes.*

S. biseriata (Ehrb.) *Bréb.* (Alg. Falaise T. VII. Desmaz. ed. I. N. 905. ed. II. N. 205. Ktz. Spec. p. 37. Sm. Diat. I. p. 30. F. 57. S. bifrons Ehrb. Verb. T. III. v. F. 5. T. IV. III. F. I. Ktz. Bac. T. 7. F. X. et T. 28. F. 29. Rabenh. Süsw. Diat. 29. T. III. F. 21. Bac. N. 38. Alg. 344. sub No. 1103. Navicula? bifrons Ehrb. Inf. p. 186. T. XIV. F. 2.). E. maximis late lanceolata, polis obtusis, costis validissimis 3—4 in $\frac{1}{100}''$, medio parallelis, polos versus declinatis, vitta longitudinali interruptis; latere lineari-oblonga, obtusangula, costis subradiatim dispositis, medio vitta latiuscula laevi percursa. v. v.

Long. $\frac{1}{30} - \frac{1}{9}'' = 0,0029 - 0,0082''$. Formae per Zygosporas natae elongatae et multo graciliores.

Latit. ad $\frac{1}{42}''$.

Hab. tum in aqua dulci tum in submarinis; etiam fossilis passim. Species magnitudine maxime varians, ut videtur cosmopolitica per totam Europam, Americam septentrionalem et australem, a promontorio bonae spei cl. Breutel attulit.

S. Saxonica *Awd.* (in Rabenh. Alg. N. 1421.). Forma intermedia inter S. biseriata et S. splendidam, illius latus oblongum, hujus frontem obovatam referens, ergo etiam cum S. Gemma Ehrb. similitudinem quandam praebens. Magnitudo valde variabilis.

Hab. in fosis ad algas confervaceas prope Grosenhain Saxoniae (Auerswald).

S. amphiamblya *Ehrb.* (Microg. T. XIV. F. 34. Pritch. Inf. p. 797.). S. biseriatae similis, elliptica et utroque polo rotundato-truncata. n. v.

Hab. prope Berolinum (Ehrenberg).

S. Amphioxys *Sm.* (Diat. II. p. 88. Pritch. Inf. p. 795. Rabenh. Alg. N. 1382.). E minoribus, elliptico-lanceolata, utroque polo obtusiusculo-acutato, costis 9 in $0,001''$. n. v.

Long. $\frac{1}{70}'' = 0,0012''$, latit. $\frac{1}{166}'' = 0,0005''$.

Hab. in aqua dulci prope Falaise Galliae (De Brébisson), prope Lincoln (carrington), Haverfordwest Angliae (Okeden).

S. angusta *Ktz.* (Bac. p. 61. T. 30. F. 52. Sm. Diat. I. p. 34. T. XXXI. F. 260. Rabenh. Alg. N. 882. et sub No. 1490. S. apiculata Sm. l. l. II. p. 88. N. 24.). E minimis, lineari-oblonga, utroque polo obtusiusculo-cuneata, costis subtilioribus, 15—18 in $0,001''$. v. v.

Long. $\frac{1}{110} - \frac{1}{61}'' = 0,0008 - 0,0014''$; latit. ca. $\frac{1}{4}$. satis variabilis.

Hab. in rivulis, paludosis, stagnis Hungariae, Austriae, Germaniae, Galliae, Lusitaniae et Angliae passim; minime rara.

S. tenella Ktz. (Spec. Alg. p. 57.). Oblongo-lanceolata, polis rotundato obtusa, costis remotiusculis, 5 in $1/100''$, latere oblonga, fere rectangularis, obtusangula. n. v.

Long. $1/45 - 1/40''$; latitudo frontis $1/150''$, lateris $1/120''$.

Hab. prope Northusanum (Kützing).

S. apiculata Sm. (Diat. II. p. 88. N. 24. S. angusta β Grun. in Wien. 1862. p. 455. T. X. F. 8.). Magnitudine et quodammodo forma refert omnino praecedentem, sed poli subcapitato-producti, in illa cuneatim attenuati.

Hab. in praecedentis consortio.

S. Craticula Ehrb. (Verb. T. I. II. F. 18. et T. II. v. F. 5. Ktz. Bac. p. 61. T. 28. F. 22. Sm. Diat. I. p. 33. T. IX. F. 67.). S. lanceolata, apicibus obtusis, distincte alata; costis remotis, angustis, divergentibus cum linea media connexis. 8—9 in $0,001''$. v. v.

Long. $1/40 - 1/19'' = 0,0022 - 0,0048''$.

Hab. in fossis, stagnis, fontibus, paludibus mucosis, sphagnocetis per Europam passim. In Anglia: Bramley Spring prope Guildford, River Bann, Lough Mourne Deposit, Lincoln, Killarney; Dania: in Chilosepyho polyantho insulae Livë Jutlandiae (Th. Jensen); Germania: prope Schnepfenthal Thuringiae (A. Röse), prope Wrietzen ad Oderam (Reinhardt); prope Schluckenau Bohemiae (Karl); Austria: prope Vienne, St. Veit et Weissenbach (Grunow); Hungaria: in lacu Peisonis (Grunow).

S. quarnerensis Grun. (in Wien. Verh. 1862. p. 456. T. IX. F. 10.). S. minor, valvis late ovalibus, costis lineam mediam attingentibus subradiantibus, 16—18 in $0,001''$. v. ic.

Long. $0,00065 - 0,0013''$, lat. valvarum $0,0004 - 0,0007''$.

Hab. in mari Adriatico (Dr. Lorenz).

c. Formae a latere plus minusve cuneatae.

† Costae vittam mediam attingentes.

S. splendida (Ehrb.) Ktz. (T. VII. F. 9. Rabenh. Süssw. Diat. p. 30. T. III. F. 22. Alg. N. 1201. et N. 1521 (f. angustissima) Sm. Diat. I. p. 32. T. VII. F. 62. Pritch. Inf. p. 795. T. IX. F. 150—152. Desmaz. ed. I. N. 1455, ed. II. N. 1055. Navicula splendida Ehrb. Inf. p. 186. T. XIV. F. 1.). E maximis, oblonga vel ovato-clongata, utroque polo rotundata, costis validis 3—4 in $0,001''$, valvis carina distincte alata, vitta latiuscula, lineari. v. v.

Long. $\frac{1}{16}$ — $\frac{1}{10}$ ''' = 0,0055"—0,0080''.

Hab. in aquis stagnantibus et lente fluentibus, passim per totam Europam, sed minime frequens; etiam in limo submarino portuum, ostiorum fluminum. Magnitudine et forma admodum variabilis.

S. circumsuta *Bail.* (Mier. Obs. T. II. F. 26. Tryblionella Scutellum Sm. Diat. I. p. 35. T. X. F. 74. Tr. circumsuta Pritch. Inf. p. 792.). S. magna, oblongo-elliptica, ad utrumque finem sensim attenuata, apicibus obtusiusculis, margine nodulis glandulaeformibus obsita, costis obsolete lineam mediam longitudinalem impressam attingentibus.

Long. 0,0058—0,0086''.

Hab. in aquis subsalsis litoralibus, nec non ad oras Angliae (pr. Hull, Poole Bay); in paludosis litoralibus prope Rieti, San. Cataldo Italiae; in Gallia australi: Cap de la Chappe, Cap. Martin.

S. nobilis *Sm.* (l. l. F. 63. Rabenh., Alg. sub No. 1489.) est forma per copulationem producta.

Long. ad 0,0152''. v. v. — Hue pertinet *S. robusta* Ehrb. Microg. T. XV. A Fig. 43.

Hab. cum praecedente, sed plerumque singulatim obvia.

S. diaphana *Bleisch* (in Rabenh. Alg. N. 1489.) **S. splendidae** forma gracilis, $\frac{1}{23}$ — $\frac{1}{14}$ ''' longa, $\frac{1}{51}$ — $\frac{1}{64}$ ''' lata; valvis carina minus distincte alata.

Hab. cum praecedentibus consociata, prope Strehlen Silesiae.

S. tenera *Greg.* (in Mier. Jour. IV. p. 10. T. I. F. 38.). Forma exacte *Surirellae nobilis* sed minor et costae 6 in 0,001''. v. s.

Hab. in Scotia, unde specimina misit autor 1855.

S. turgida *Sm.* (Diat. p. 31. T. IX. F. 60.). Elliptico-ovata, valde inflata, utroque polo obtuso; costis validis, radiatim dispositis, vitta oblongo-lanceolata. v. s.

Long. $\frac{1}{26}$ — $\frac{1}{15}$ ''' = 0,0033—0,0051''.

Hab. in aqua dulci et submarina Angliae, e. g. prope Hull (Norman), Lough Neagh (Dickie), Liverpool, Penzance (Carrington).

S. striatula *Turp.* (Mém. du Mus. d'hist. nat. XVI. Dict. des sc. nat. Tom. LI. p. 508. Ktz. Bac. p. 62. T. 7. F. VI. Rabenh. Süßsw. Diat. T. III. F. 23. Alg. N. 742. Sm. Diat. I. p. 32. F. 64. Desmaz. ed. I. N. 1455. Navicula striatula Ehrb. Inf. p. 187. T. XXI. F. 15. *Surirella Venus* Corda Alm. 1835.). Magna, late obovato-cuneata, utroque polo latissime rotundata, costis validis remotis, mediis rectis, polaribus areuato-declinatis, 3 in 0,001'', inter costas striata, striis 40 in 0,001'', vitta angustissima. v. v.

Long. $\frac{1}{22}$ — $\frac{1}{15}$ ''' = 0,0041—0,0059''.

Hab. in aqua submarina litorali et salsa salinarum; in aqua dulci passim et singulatim mihi obvia; etiam fossilis in Bohemia.

S. subsalsa *Sm.* (Diat. I. p. 34. F. 259. *S. pygmaea* Ehrb. Microg. T. XXXV. A. 8. F. 4). E minimis, exacte cuneata vel obovata, utroque polo obtuso-acuminata; costis validis, declinatis, 8 in 0,001''; vitta angusta percursa. v. s.

Long. $\frac{1}{133}$ — $\frac{1}{55}$ ''' = 0,0006—0,0016''.

Hab. in aqua dulci et submarina Angliae. Specimina misit Gregory.

S. ichthyocephala *Rabenh.* (Süssw. Diat. p. 30. T. X. suppl. F. 6. Pritch. Inf. p. 796.). Medioeris, ovato-oblonga, utroque polo late rotundata, costis validis arcuato-convergentibus 3 in 0,001'', vitta lata laevissima. v. v.

Long. ad $\frac{1}{20}$ ''' = 0,0045''; lat. max. $\frac{1}{57}$ ''' = 0,0015''.

Hab. in fossis argillaceis prope Anconam Italiae (ipse 1847).

S. Gemma *Ehrb.* (Abh. 1840. p. 76. T. IV. F. 5. Ktz. Bac. p. 62. T. 7. F. 9. *Sm.* Diat. I. p. 32. F. 65. Desmaz. ed. nov. N. 502. Grun. in Wien. Verh. 1862. p. 457. Pritch. Inf. p. 796.). Magna, oblongo-elliptica, utroque polo obtuso-rotundata, costis remotis paulo convergentibus 4 in 0,001'', inter costas striis punctatis 48 in 0,001'', vitta angustissima; valvis carina evidenter alatis; a latere exacte cuneata, utroque polo truncato-obtusa, vitta cuneata. v. v.

Long. $\frac{1}{30}$ — $\frac{1}{16}$ ''' = 0,0029—0,0056''.

Hab. ad litora limosa maris baltici, septentr., in ostiis fluviorum, in litore insularum vicinarum, ad oras Galliae et Angliae; in fundo maris Adriatici (Fiume, Zara, Isol. Petagne) et alibi ad ejus litora frequenter occurrit et ejicitur.

† † Costae vittam mediam non attingentes.

S. obtusangula *Rabenh.* (Süssw. Diat. p. 27. T. III. F. 27. Pritch. Inf. p. 975.). E minoribus, oblongo-elliptica, utroque polo attenuata, obtusata, costis manifestis abbreviatis 6 in $\frac{1}{100}$ ''' (= $\frac{1}{226}$ ''' = 0,0003''), latere oblonga, utroque polo late rotundata. v. v.

Long. $\frac{1}{130}$ — $\frac{1}{12}$ ''' = 0,0006—0,0007''.

Hab. in rivulis Saxoniae, in algas confervaccas singulatim obvia.

S. ovum *Nägeli* (in Ktz. Spec. Alg. p. 889.). „Late ovalis, striis marginalibus 8 in $\frac{1}{100}$ ''', altero latere late linearis recta, margine plicis marginalibus (costis) 6. Long. $\frac{1}{30}$ — $\frac{1}{25}$ ''''. v. v.

Hab. in Helvetia (Nägeli).

Species suspecta, fortasse *Cymatopleurae* forma quaedam.

S. ovalis *Bréb.* (Cons. Ktz. Bac. p. 61. T. 30. F. 64. *Rabenh.*

Süssw. Diat. p. 30. T. III. F. 24. Alg. N. 1004. Sm. Diat. I. p. 33. T. IX. F. 68. Pritch. p. 796. Grun. in Wien. Verh. 1862. p. 458.). *Mediocris*, oblongo-cuneata, truncata, in fronte ovato-elliptica vel late ovata, subcordata (Grun. l. l. T. X. Fig. 10.), costis gracilibus, approximatis, radiatim dispositis, 8—12 in 0,001" aream magnam ovatam circumdantibus, inter costas seriatim punctata; valvis carina vix alata. v. v.

Long. $\frac{1}{40}$ — $\frac{1}{26}$ " = 0,0022—0,0034".

Hab. in fossis atque lacubus, in aquis submarinis et calidis Germaniae, Austriae, Helvetiae, Angliae, passim.

S. ovata Ktz. (Bac. p. 62. T. 7. F. 1—4. Sm. Diat. F. 70. Rabenh. Alg. 883. et sub No. 605. S. suevica Zeller in Rabenh. Alg. N. 1045.). Minor quam praeced., ovata, utroque polo obtuse rotundata, costis remotis, 11 in 0,001", inter costas obsolete punctata, valvis carina evidenter alata. v. v.

Long. $\frac{1}{110}$ — $\frac{1}{44}$ " = 0,0008—0,0020".

b. intermedia Rabenh. (Alg. N. 642.) Sur. ovatae proxima quoad formam, diff. magnitudine et costis minus remotis

c. salina (S. salina Sm. Diat. F. 71.), forma elongata, ovato-elliptica, costis 14 in 0,001".

Hab. in aqua dulci praesertim calida et in submarina, per Europam passim.

S. minuta Bréb. (in Ktz. Spec. Alg. 38. excl. syn. Rabenh. Süssw. Diat. p. 30. Alg. N. 1490 et 964 (S. pinnata!), Desmaz. ed. I. N. 1456 ed. II. N. 1056. Sm. Diat. I. p. 34. F. 73. Pritch. Inf. p. 797.). E minimis, ovato-elliptica, costis radiantibus, 14 in 0,001", area anguste lanceolata, valvis carina vix alata, latere exacte cuneata, utroque polo truncata. v. v.

Long. $\frac{1}{175}$ — $\frac{1}{95}$ " = 0,0005—0,0009.

Hab. in rivulis, torrentibus per Europam fere ubique, e planitie usque in regionem montanam et subalpinam.

S. pinnata Sm. (Diat. l. l. F. 72. Rabenh. Alg. N. 1103 et sub No. 345. S. minuta β pinnata Grun. l. l. p. 460.). Elongato-ovata, costis parallelis, validioribus (ut in S. minuta), area ad vittam linearem reducta. v. v.

Long. ad $\frac{1}{65}$ ".

Hab. in rivulis cum praecedente.

S. Crumena Bréb. (in Ktz. Spec. Alg. p. 33. S. Brightwellii Sm. Diat. I. p. 33. F. 68. Rabenh. Alg. N. 1381. (specim. authen.). Latissime ovata, suborbicularis, uno polo acuto, altero late rotundato, radiatim costata, costis leniter arcuatis 12—15 in 0,001", area ovata.

Long. ad $\frac{1}{55}'' = 0,00161$; lat. max. ad $\frac{1}{56}''$.

Hab. in aqua dulci et submarina, ad oras Galliae, Angliae, Daniae.

† † † **Costae introrsum applanatae vel solutae.**

S. gracilis *Grun.* (in Wien. Verh. 1862. T. X. F. 11. Tryblionella gracilis Sm. Diat. T. X. F. 75. Rabenh. Alg. N. 984.). Medioeris, lineari-lanceolata, utroque polo cuneatim acuminata, apice obtuso; costis 12—14 in $0,001''$, introrsum fere oblitteratis, vittam angustissimam attingentibus; altero latere utroque polo truncata, costis abbreviatis, vitta latiuscula. v. v.

Long $\frac{1}{22} - \frac{1}{17}'' = 0,0041 - 0,0053''$.

Hab. in aqua dulci et submarina Germaniae, Austriae, Hungariae, Angliae et Lusitaniae.

d. Formae ex elliptico suborbiculares, nonnunquam medio constrictae, latere conicae; costae remotae marginem versus dilatatae et explanatae.

S. fastuosa *Ehrb.* (Abh. 1841. p. 19. Ktz. Bac. T. 28. F. 19 a—d [forma elliptica], Sm. Diat. I. p. 32. T. IX. F. 66. *Grun.* in Wien. Verh. 1862. p. 461. T. IX. F. 11. et 12. Jan. et Rabenh. Hond Diat. I. I. F. 55. Jan. Guano T. I. F. 37. *Grev.* in *Mier. Journ.* 1862. p. 18. T. III. F. 1. [forma magna suborbicularis]. S. elliptica, utroque fine rotundata, costis remotis radiantibus marginem versus bifido-dilatatis (saepius in aream continuis) in $0,001''$ 3—5, area anguste vel late lanceolata. v. s.

Long. $\frac{1}{13} - \frac{1}{12}'' = 0,0020 - 0,0074''$.

b. minor (S. Hohenackeri Rabenh in Hedwigia I. T. XIII. F. 2.); parva, area laevi.

c. Gregoryi (S. fastuosa β Gregory in *Mier. Journ.* 1855. p. 40. T. III. F. 12.), medioeris, area sublaevi, costis brevibus, mox dilatatis.

Hab. in mari Adriatico, mediterraneo et septentrionali, ad oras et in submarinis Angliae, Galliae (Dieppe: *Grunow*, Falaise: *De Brébisson*).

S. opulenta *Grun.* (l. l. T. XI. F. 10.). S. maxima, valvis late ovatis, costis 48 radiantibus 3 in $0,001''$, marginem versus dilatatis, in parte latiore punctato-striatis, area media maxima late lanceolato-ovata, serie striarum brevium circumcincta, intus lineis subtilissimis irregulariter reticulatim conjunctis ornata. n. v.

Long. $0,0074''$, latit. valvarum $0,0056''$.

Hab. in fundo maris adriatici (Lorenz).

S. fluminensis *Grun.* (l. l. p. 463.). S. medioeris valvis cuneatis, ovato-oblongis, apice rotundatis, costis apicem versus subradiantibus,

lineam mediam anguste linearem versus distinctioribus, in 0,001" 5—6, interstis tenuiter striato-punctatis. n. v.

Long. 0,0027—0,0035", latit. valvarum 0,0013—0,0015".

Hab in fundo maris adriatici.

S. lata *Sm.* (Diat. I. p. 31. T. IX. F. 61. *Campylodiscus productus* Johnst.). S. late elliptica, utroque fine late rotundata, medio constricta, margine granulato-striata, striis 32 in 0,001"; costis remotis in 0,001" 3—4, marginem versus dilatatis; area late lineari-oblonga. v. s.

Long. $\frac{1}{22}$ — $\frac{1}{15}$ " = 0,0041—0,0059".

Hab. in mari adriatico, mediterraneo et septentrionali, ad oras Angliae, Galliae (pr. Cherbourg: De Brébisson), Lusitaniae.

S. Lorenziana *Grun.* l. I. p. 462. T. XI. F. 9.). S. major a latere late lineari oblonga apicibus rotundatis, carinae circuitu medio constricto panduriformi, costis aream mediam versus tantum distinctis, carinam versus dilatatis explanatis difficile conspicuis tenuiter striato-punctatis, 4 in 0,001", area media anguste lineari fines versus leviter dilatata, valvae apices non attingente. n. v.

Long. 0,0048", lat. 0,0019".

Hab. in fundo maris adriatici.

S. Macraeana *Grav.* (in *Mier. Journ.* 1862. p. 20. T. II. F. 1.). S. major, oblonga, medio constricta, utroque fine late rotundata, costis remotis marginem versus (quasi bifido-) dilatatis et parte dilatata transverse punctato-striata, area media e medio angusto utrinque lanceolato-dilatata fines non attingente et ambitu linea punctata limitata v. s.

Long. $\frac{1}{15}$ — $\frac{1}{12}$ " = 0,0059—0,0074".

Hab. in Sargasso e mari ad litora Lusitaniae ejecto.

Formae extra fines observatae:

S. oblonga Ehrb. Verb. T. I. iv. F. 4. America.

- Breuteliana Rabenh. Süsw. Diat. T. III F. 13. St. Kitts.

- microcora Ehrb. Verb. T. II. i. F. 34. Asia, Africa, America.

- lepida Ehrb. Abh. 1844. p. 272. Kurdistan.

- rhopala Ehrb. Microg. T. XXXIII. i. F. 19.

- limosa Bailey in *Mier. Journ.* III. T. IX. F. 5.

- guatimalensis Ehrb. Microg. T. XXXIII. vi. F. 7. Guatimala.

- Mississippia Ehrb. Microg. T. XXXV. A. viii. F. 5. America.

- Cocconeis Ehrb. Abh. 1851. p. 329. Mississippi.

- Librile Ehrb. l. I. ibidem.

- pygmaea Ehrb. l. I. ibidem.

Species admodum dubiae.

S. Jenneri Hassall Brit. Freshw. Alg. T. 102. F. 15. Anglia.

- ambigua Ktz. Bac. T. V. F. 17. Helvetia.

- attenuata Nägeli in Ktz. Spec. Alg. p. 889. Helvetia.

- linea Ehrb. Abh. 1843. p. 271. Belgium.

X. Podocystis Ktz. (1844): *Surirella cuneata stipitata* affixa, maritima.

Conf. Fig. nostr. 14.

P. adriatica Ktz. (Bac. p. 62. T. 7. F. 8. et T. 30. F. 80. Pritch. Inf. 772. T. IV. F. 10. Grun. in Wien. Verh. 1862. p. 467. T. X. F. 13. P. americana Bailey in Amer. Journ. T. XI. F. 38. Sm. Diat. II. p. 101. Euphyllodium spathulatum Shadbolt in Transact. of Micr. Sc. II. p. 11. T. IV. F. 4. Doryphora elegans Roper in Micr. Journ. II. p. 284. F. 3.

Hab. in algis marinis ad oras Angliae, Galliae, Italiae, Graeciae et Austriae australis nec non ad litora insularum vicinarum.

XI. Cymatopleura Sm. (1853): *Surirella costis abbreviatis marginalibus, valvis transverse undulatis.* (*Surirellae spec. autor.*)

Conf. Fig. nostr. 13.

C. elliptica (Bréb.) Sm. (Diat. I. p. 37. T. X. F. 80. Rabenh. Alg. N. 641. Pritch. Inf. p. 793. T. IX. F. 149 et T. XVI. Fig. 7. et 8. *Surirella elliptica* Bréb. in Ktz. Bac. p. 61. T. 28. F. 28. *Sur. oophaena* Ehrb. Verb. p. 136. T. III. v. F. 1. S. undulata, undata et plicata Ehrb. Microg. T. XV. A. F. 50 et 51. S. *Kützingii* Perty kl. Lebensf. T. XVII. F. 2. *Melosira grandis* Perty kl. Lebensf. T. XVII. F. 4. B. *Denticula undulata* Ktz. Bac. T. 3. F. 60. *Navicula?* undulata Ehrb. Inf. p. 187 T. XXI. F. 16. *Cymatopl. nobilis* Ha in Hedwigia 1860. T. VI F. 6.). E. maximis, oblongo-elliptica vel late ovata, nonnunquam medio leniter constricta, utroque polo obtuso-rotundata, costis brevissimis (subpunctiformibus) circa 8 in 0,001", obsolete striata v. v.

b. constricta Grun. (l. l. T. XI. F. 13.) elliptica, medio leniter constricta.

Magnitudo formaque admodum variabilis.

Hab. in aqua dulci et submarina per totam Europam; b in Austria: ad Charas in lacu Traunsee (v. Heuffer), prope Vöcklabruck (v. Mörl).

C. Solea (Bréb.) Sm. (Diat. I. p. 36. T. X. F. 78. Grun. l. l. p. 466. Rabenh. Alg. N. 983. et 1029. Wartm. sub No. 129. Desmaz. ed. I. 1554. ed. II. N. 1054. *Surirella Solea* Bréb. consid. p. 17. Ktz. Bac. p. 60. T. III. F. 61. Rabenh. Süssw. Diat. T. III. F. 7. *Navicula Librile* Ehrb. Inf. p. 185 T. XIII. F. 22. 1—3. *Frustulia quinquepunctata* Ktz. Synops. (Linnaea) 1833. *Sphinctocystis librilis*

Hassall Brit. Freshw. Alg. p. 436.). *Linearis-oblonga*, plus minusve gracilis et elongata, nonnunquam abbreviata, medio plus minusve contracta, polis conico-attenuata vel apiculata et saepius paulo producta. v. v.

b. robusta, forma peculiaris gigantea, sed a forma typica non discernenda, ad 0,0106'' longa, latit. max. 0,0020'', polis apiculo subcapitato producto, costis 8 in 0,0003'' ($= \frac{1}{226}''' = \frac{1}{100}'''$).

c. apiculata *Pritch.* Inf. (C. apiculata Sm. Diat. F. 70. Rabenh. Alg. sub No. 1487 et 1521. Nav. Librile Ehrb. Inf. T. XIII. F. XXII. 5—7.), forma minor, ad $\frac{1}{50}''' = 0,0017''$ longa, medio leniter contracta, polis apiculo producto.

Hab. in aquis stagnantibus et torrentibus per Europam vulgaris; b. prope Constanz (Stizenberger 1853) et alibi.

C. Hibernica Sm. (Diat. I. p. 37. T. X. F. 81. *Pritch.* Inf. p. 793.). Elliptico-suborbicularis, polis apiculo subrostriformi producto. v. s.

Long. $\frac{1}{32} - \frac{1}{20}''' = 0,0027 - 0,0045$, latit. max. $\frac{1}{40} - \frac{1}{27}''' = 0,0022 - 0,0032''$.

Hab. in aqua dulci Angliae, Galliae (pr. Falaise, De Brébisson). Specimina prope Edinburgum lecta misit Gregory.

C. Regula (Ehrb.) *Pritch.* (Inf. p. 793. *Surirella regula* Ehrb. Verb. p. 136. T. III. v. F. 1. Ktz. Bac. p. 60. T. 28. F. 30. Rabenh. Süßsw. Diat. T. III. F. 6. C. Solea var. γ . *Regula* Grun. in Wien. Verh. 1862. p. 466.). E minimis, linearis, lateribus utrinque rectis, costis obsoletis in $\frac{1}{100}$ lineae fere 10, polis cuneatis, acutis.

b. polis cuneatis obtuso-truncatis. (C. parallela Sm. l. l. T. XXX. F. 263.).

Long. $\frac{1}{48} - \frac{1}{22}''' = 0,0018 - 0,0041''$.

Hab. in aqua dulci Austriae, Galliae, Angliae passim, et videtur minime frequens. *Surirellae* gracili similis diff. praecipue valvis undulato-flexuosis.

Species dubiae.

C. ovum *Pritch.* Inf. p. 793. vide sub *Surirella*.

Surirella heterocyma Nägeli in Ktz. Spec. Alg. p. 889.

Familia III. Eunotieae.

Frustula solitaria parasitica vel in fascias conjuncta, plerumque affixa, quadrangula, magis minusve arcuata, (dorso gibbosa, ventre incurva) transversim costata et inter costas saepius punctato-striata, nodulo centrali destituta.

XII. Epithemia Bréb. (1838): Frustula ventre affixa, in fronte arcuata, costis validis saepe granulatis, inter costas punctato-striata nodulis carentibus. — Costae in latere dorsali et ventrali plus minusve abbreviatae, nonnunquam apice capituliformi-dilatatae (Cystopleura Bréb.). Conf. Fig. nostr. 15.

A. Striis punctatis 1—2 inter costas binas.

a. costae plus minusve convergentes vel divergentes.

E. turgida (Ehrb.) Ktz. Bac. p. 34. T. 5. F. XIV. Rabenh. Süsw. Diat. p. 18 T. I. F. 11. Bac. N. 57. Alg. N. 1404., Desmaz. ed. I. N. 1451. ed. II. N. 1051. Eunotia turgida Ehrb. Abh. 1837. p. 45. Inf. p. 190 T. XIV. F. V. Navicula turgida Ehrb. Abh. 1830. p. 64. ff. 1831. p. 80. 1833. p. 261. Frustulia picta Ktz. in Linnaea p. 16. T. 1. F. 18. F. Jürgensii Agardh? Consp. 1831. p. 44. Cymbella picta De Bréb. Alg. Falaise p. 50. T. VII. Cymb. turgida Hass. Alg. p. 7. Epith. adnata De Bréb. Cons. p. 16.). E maximis, plus minusve arcuata, a fronte leniter convexa, polos versus sensim attenuata, apicibus obtusissimis, truncatis, nec prominulis, nec recurvis; costis validis divergentibus, 10—12 in 0,001''; latere superiore (dorso) oblonga, convexa, medio paulo dilatata. v. v.

Long. $\frac{1}{92} - \frac{1}{20}'' = 0,0009 - 0,0045''$.

b. gracilis Grun. (l. l. T. VI. F. 1.), gracilis, valde elongata, minus convexa, ad 0,0057''—0,0072'' longa.

c. zebrina (Ehrb. Verb. p. 126.), elongata, dorso aequaliter convexo sensim ad apices constrictos obtusos decurrente.

Hab. ad algas filiformes, Charas in aqua dulci et submarina, praesertim in stagnis, per totam Europam vulgaris.

Species magnitudine et quodammodo forma admodum variabilis, diff. a sequente dorso minus saepe plano convexa, polos versus minus attenuata, apicibus porrectis nec recurvis rotundato-truncatis.

E. Westermanni (Ehrb.) *Ktz.* (Bac. T. V. F. 12. et T. XXX. F. 4. Pritch. Inf. p. 760 T. IV. F. 2. nec T. IX. F. 157. E. turghida var. γ Grun. l. l. T. VI. F. 8. Eunotia Westermanni Ehrb. Inf. p. 190. T. XIV. F. VI. Navicula Westermanni Ehrb. Abh. 1833. p. 117.). Minor, valde convexa, polos versus attenuata, apicibus vix porrectis, costis vix convergentibus, 9—10 in 0,001'', a latere elliptica utroque polo truncata.

Long. ad $\frac{1}{45}''$, rarius $\frac{1}{30}'' = 0,0029''$.

Hab. in locis similibus, saepius in consortio praecedentis et caveas ne cum ejus formis quibusdam, ut vulgo fit, confundas

E. granulata (Ehrb.) *Ktz.* (Bac. p. 35. T. 5. F. 20. E. Faba *Ktz.* l. l. F. 21. Sm. Diat. I. T. 1. F. 3. Eunotia granulata Ehrb. Inf. p. 191. T. XXI. F. 20. Navicula granulata Ehrb. Abh. 1836. p. 56. E. Librile Ehrb. Verb. p. 126. T. III. r. F. 38.). E majoribus, gracilis, elongata, arcuata, polos versus sensim attenuata apicibus rotundato-obtusis et recurvatis, costis granulatis 10—12 in 0,001''; latere lineari-elongata utroque polo truncata rectangula. v. s.

Long. $\frac{1}{20} - \frac{1}{12}'' = 0,0045 - 0,0072''$.

b. Rabenhorstii *Wartm.* (in Rabenh. Alg. N. 1088.), $\frac{1}{32} - \frac{1}{16}''$ longa, $\frac{1}{8}$ lata, a forma typica vix diversa.

Hab. in Angliae, Hiberniae aquis submarinis e. gr. prope Hull (Norman), Liverpool, Aberdeen etc.; fossilis in Bohemia, Italia et extra fines; vegeta in aqua dulci Helvetiae, b. in lacu minuto prope St. Gallen (Wartmann).

E. Hyndmanii *Sm.* (Diat. I. p. 12. T. I. F. 1. Grun. in Wien. Verh. 1862. p. 324. Pritch. Inf. p. 760. Rabenh. Alg. N. 1563. Eunotia Luna Ehrb. Microg. T. XV. A. F. 58.). E maximis, late arcuata, polos versus aequaliter attenuata, apicibus rotundato-obtusissimis non porrectis, costis paulo divergentibus, 7—9 in 0,001'', latere semilanceolato-ovata. v. s.

Long. $\frac{1}{35} - \frac{1}{12}'' = 0,0025 - 0,0076''$.

Hab. in aqua dulci Angliae (W. Smith), in Austria (teste Grunowio).

E. Vertagus *Ktz.* (Bac. p. 36 T. 30. F. 2. Pritch. Inf. p. 761. E. granulata *Sm.* Diat. T. 1 F. 3. E. adnata *De Bréb.* Cons. p. 16.

Rabenh. Süssw. Diat. T. I. F. 24). Magna, gracilis, elongata, leniter arcuata, polos versus paulo attenuata, apicibus rotundatis porrectis et evidenter recurvis; costis convergentibus, 7—8 in 0,001", latere lineari-oblonga, utroque polo rectangulari-truncata. v. s.

Long. ad $\frac{1}{14}'' = 0,0063''$.

Hab. ad algas confervaceas in Gallia, Anglia, Dania.

E. turgidae var. β . proxima sed apicibus porrectis recurvis longe distat.

E. Sorex Ktz. (Bac. p. 33. T. 5. F. XII. 5. a. b. c. Rabenh. Süssw. Diat. p. 18. T. I. F. 7. Alg. N. 1043 a. et b., sub No. 564. Sm. Diat. T. I. F. 9.). E minimis, dorso valde convexa, ad polos contracta, apicibus minutis obtusiusculis vel acutis porrectis et leniter recurvis, costis gracilibus convergentibus 15—16 in 0,001", latere ovata polis truncatis. v. v.

Long. $\frac{1}{90} - \frac{1}{65}'' = 0,0009 - 0,0013''$. Cl. Suringar (Observ. phycol. p. 74.) indicat long. $\frac{1}{13} - \frac{1}{73}''$ et strias 15 in $\frac{1}{100}''$.

Hab. in fossis, stagnis, praesertim lacubus ubique fere, nec non in submarinis ad litora Germaniae, Sueciae, Daniae, Frisiae, Angliae, e planitie usque in regionem subalpinam.

Species nobilissima et maxime distincta dorso breviarcurato apicibusque prominentibus acutiusculis. Cl. Pritchard ad E. gibberulam refert, quod equidem capere non possum.

b. costae parallelae.

E. gibba (Ehrb.) Ktz. Bac. p. 35. T. 4. F. XXII. Sm. Diat. p. 15. T. I. F. 13. Rabenh. Süssw. Diat. I. F. 3. Alg. N. 450. et 1362. Grun. in Wien. Verh. 1862. p. 327. var. β et γ . T. VI. F. 7. Navicula gibba Ehrb. Abh. 1830. Inf. p. 184. T. XIII. F. 19. Eunotia gibba Ehrb. Verb. III. i. F. 39. Navicula uncinata Ehrb. Abh. 1830. p. 64. et 1832. p. 84. Cymbella incrassata De Bréb. Alg. Falaise T. VII.). Mediocris, linearis, centro et sub utrisque polis gibboso-inflata, apicibus obtusis rectis, costis parallelis densis 15 in 0,001"; latere linearis medio utrinque gibboso-elevata. v. v.

b. parallela Grun. (l. l.), linearis, centro utrinque non inflata.

Long. $\frac{1}{36} - \frac{1}{9}'' = 0,00024 - 0,0096''$.

Hab. in aqua dulci et marina per totam Europam e planitie usque in regionem alpinam.

E. ventricosa Ktz. (Bac. T. 30. F. 9. Rabenh. Süssw. Diat. p. 17. T. I. F. 22. Alg. N. 1182. Sm. Diat. p. 15 T. I. F. 14. Pritch. Inf. p. 759.). Mediocris, elliptica, medio gibboso-convexa, ad polos

valde attenuata subacuminata, apicibus rotundato-obtusis depressis, costis parallelis 14—16 in 0,001".

Long. $\frac{1}{80} - \frac{1}{40}''' = 0,0011 - 0,0022''$.

Hab. in aqua dulci et submarina per totam Europam, saepius in consortio praecedentis pro eujus var. accipit el. Grunow.

Species a priori sat diversa.

B. Striis punctatis 4 vel pluribus (inter costas binas), rarius obliteratis.

a. Costae densiores, plus minusve convergentes, apice non capituliformi dilatatae.

E. Zebra (Ehrb.) *Ktz.* (Bac. p. 34. T. V. F. XII. b. et T. 30. F. V. Rabenh. Süsw. Diat. p. 18. T. I. F. 8. Bac. N. 40^b Alg. N. 1006 et sub No. 1043. Eunotia Zebra Ehrb. Inf. p. 191. T. XXI. F. 19. Navicula Zebra Ehrb. Abh. 1833. p. 266. 1837. p. 53. Epithemia adnata Bréb. Cons. p. 16. Cymbella adnata Bréb. Cymb. Zebra Hassall Brit. p. 428. T. 100. F. 8.). Mediocris, cylindracea, late convexa, polos versus sensim attenuata, apicibus obtusis non porrectis, costis validis, 6—8 in 0,001", latere late lineari-oblonga, medium versus plus minus dilatata, utroque polo rectangulo-truncata. v. v.

b. **intermedia** *Wartm.* (in Rabenh. Alg. N. 1089.), a latere oblonga, medio paullum dilatata (in E. turgidam vergens), $\frac{1}{53} - \frac{1}{24}'''$ longa.

c. **saxonica** *Ktz.* (Bac. p. 35. T. 5. F. XV. Rabenh. Alg. N. 422. Süsw. Diat. T. I. F. 9.), abbreviata, crassior, apicibus non distinctis, ad 66''' longa. v. v.

Long. $\frac{1}{120} - \frac{1}{25}''' = 0,0007 - 0,0036''$.

Hab. in aqua dulci et submarina per totam Europam; b. in Helvetia (Wartmann).

E. Porcellus *Ktz.* (Bac. p. 34. T. 5. F. XVIII. et XIX. E. Zebra var. γ . porcellus Grun. in Wien. Verh. 1862. p. 328. T. VI. F. 3 et 4.). Mediocris, elongata, gracilis, dorso leniter convexa, sub polis constricta, apicibus capitato-porrectis rotundatis et leniter recurvis, costis validis 12—13 in 0,001", latere linearis utrinque rectangulari-truncata. v. s.

Long. $\frac{1}{20} - \frac{1}{15}''' = 0,0045 - 0,0051''$.

Hab. in stagnis (Praterlachen) prope Viennam austriacam (Grunow). Fossilis prope Santafioram Italiae.

E. marina *Donkin* (Trans. Micr. Journ. VI. p. 29. T. III. F. 14. E. Radula Bréb. in litt.). E mediocris, leviter convexa, apicibus productis rostratis, costis 11 in 0,001", intervallis punctatis. — Mihi ignota.

Hab. ad oras Angliae, Galliae (prope Dives: De Brébisson).

E. proboscidea Ktz. (Bac. T. 5. F. XIII. Grun. l. l. T. VI. F. 5.), antecedente multo brevior, circa $\frac{1}{50}$ — $\frac{1}{45}$ ''' longa, dorso elato-convexa, apicibus porrectis et recurvatis. v. s.

Hab. in aqua dulci et submarina Angliae e. gr. prope Hull (Norman) Jersey (W. Smith); in stagnis cum priore ad Viennam (teste Grunowio), viva mihi non obvia; fossilis in farina fossili Luneburgensi et in Anglia.

E. gibberula (Ehrb.) Ktz. (Bac. T. 30. F. 3. Rabenh. Süsw. Diat. p. 19. T. I. F. 13. Greg. in Micr. Journ. II. T. IV. F. 2. E. textricula Ktz. l. l. T. 29. F. 53. Eunotia textricula Ehrb. Verb. p. 126. T. III. r. F. 40.). E minoribus, late convexa, polos versus sensim attenuata, sub apicibus obtusiusculis non constricta, costis validis granulatis remotiusculis, 8—10 in 0,001'', latere ovato-elliptica, v. v.

Long. $\frac{1}{70}$ — $\frac{1}{35}$ ''' = 0,0012—0,0025''.

b. minuta (E. minuta Ha. in Rabenh. Alg. N. 1501.), $\frac{1}{110}$ — $\frac{1}{130}$ ''' = 0,0008—0,0006'' longa, semilunata, costis validis, interstitiis striis obsoletis.

c. quinquecostata Rabenh. (Süsw. Diat. T. I. F. 35.), gracilis, apicibus obtusis, $\frac{1}{100}$ — $\frac{1}{85}$ ''' longa, costis remotioribus, interstitiis laevibus.

d. rupestris (E. rupestris Smith. Diat. F. 12.), elongata polosque versus acuminata, $\frac{1}{70}$ — $\frac{1}{38}$ ''' longa.

Hab. in aqua dulci et submarina, nec non ad rupes humectas et in paludosis inter muscos, ut videtur haud frequens.

E. musculus Ktz. (Bac. p. 33. T. 30. F. 6. Sm. Diat. F. 10. Pritch. p. 760. Rabenh. Alg. sub No. 1043 et 1482. Eunotia Sphaerula Ehrb. Microg. T. VIII. r. F. 6.). E brevioribus, robusta, elevato-convexa, ad polos acuminata, apicibus obtusiusculis, costis densioribus 11—13 in 0,001''. latere late elliptica, suborbicularis, apicibus vix porrectis. v. v.

Long. $\frac{1}{32}$ — $\frac{1}{36}$ ''' = 0,0027—0,0024''.

Hab. in submarinis et ad oras in algis marinis, e. gr. ad insulas Norderney, Helgoland, Föhr, prope Cuxhaven, Ostende, in fossis Harderwyk (Sprée); ad oras Frisiae (Suringar), Angliae prope Hull (Norman), Lewes, Poole Bay (W. Smith), Northumbriae (Donkin).

E. constricta Sm. (Diat. I. p. 14. T. XXX. F. 248. Rabenh. Alg. N. 862. et 1005. Jan. et Rabenh. Hondur. p. 3. T. II. F. 9.). E gibberulae simillima, medio constricta. Costae 8, striae 30 in 0,001''.

Long. $\frac{1}{95}$ — $\frac{1}{36}$ ''' = 0,009—0,0026''.

b. ad $\frac{1}{105}$ ''' longa, **costis densioribus**. Conf. Rabenh. Alg N. 1005.

Hab. in fossis salinarum Germaniae prope Köttschau (Auerswald), Teuditz (Buluheim), in aquis submarinis Angliae (Smith, Donkin, Grunow), Galliae (De Brébisson); in portu pr. Ostende et in mari Adriatico (teste Grunowio); ad litora insulae Wangeroge legi ipse.

b. Costae apice capituliformi dilatatae.

E. Argus (Ehrb.) *Ktz.* (Bac. p. 34. T. 29. F. 55. Rabenh. Süsw. Diat. p. 19. T. I. F. 33. Alg. sub No. 1043. E. intermedia Hils. in Rabenh. Alg. 1026. Sm. Diat. I. p. 12. F. 5. Pritch. Inf. p. 759. T. XV. F. 11. Eunotia Argus Ehrb. Verb. p. 125. Microg. T. XV. A. F. 59.). E minoribus, late convexa, sub apicibus rotundatis leviter constricta, costis validissimis, 3—5 in 0,001'', latere linearis, oblongo-rectangula, utrinque nodulis magnis biseriatis ocellata v. v.

Long. $\frac{1}{65}$ — $\frac{1}{42}$ = 0,0013—0,0021''.

b. alpestris (E. alpestris Sm. Diat. T. I. F. 7. Grun. l. l. T. III. F. 28.), gracilis, dorso plano-convexa, sub apicibus rotundatis porrectis constricta, ad $\frac{1}{30}$ ''' longa.

c. Göppertiana Hils. (in Rabenh. Alg. N. 1021.), $\frac{1}{35}$ — $\frac{1}{43}$ ''' = 0,0025—0,0020'' longa, lat. circa $\frac{1}{3}$, costis 8 in 0,0001''.

Hab. in rivulis et lacubus praesertim Alpium, in turfosis, stagnis aquae dulcis nec non subsalsae Germaniae, Galliae, Angliae, Italiae, adeo in marinis ad oras Angliae c. gr. prope Hull (Norman), Liverpool (Comber).

E. longicornis Sm. (Diat. I. T. XXX. F. 24.). Medioeris, elongata, dorso latissime vel depresso-convexa, polos versus aequabiliter attenuata, non constricta, apicibus rotundatis non porrectis, costis validis remotisque 3—4 in 0,001'', latere linearis, saepius cuneata, nodulis magnis ocellata. v. v.

Long. ad $\frac{1}{16}$ ''' = 0,0057''.

Hab. in aqua dulci et submarina Italiae (ad Charas prope Lecce), Angliae; in paludosis sylvaticis Tirolis australis (v. Heuffer), ad Charas in turfosis prope Batzlow (Reinhardt).

E. australis Rabenh. (E. otrantina Rabenh. Süsw. Diat. p. 19. T. I. F. 29.). E maximis, ter-quater longior quam lata, dorso plano-convexo, sub polis leniter constricta, apicibus obtusis evidenter recurvis, striis in millesima polycis parte 18—24; latere late et inaequaliter linearia obtusangula utrinque nodulis seriatis distantibus ocellatis. v. v.

Long. $\frac{1}{40}$ — $\frac{1}{25}$ ''' = 0,0022—0,0036''.

Hab. in aquis dulcibus, inprimis frigidis montanis per litus maris Adriatici et mediterranei.

E. longicorni proxima, sed apicibus evidenter recurvis primo intuitu certe discerni potest.

E. reticulata *Naegeli* (in *Ktz. Spec.* p. 889.). Mediocris, elongata, late convexa, utrinque parum attenuata obtusa, costis validis 3—5 in $1/100'''$, interstitiis regulariter reticulatim venosis, latere rectangularis, margine striis validioribus capitatis. n. v.

Long. $1/40—1/25'''$.

Hab. in aqua dulci Helvetiae (*Naegeli*).

An species distincta?

E. ocellata (*Ehrb.*) *Ktz.* (*Bac. T.* 29. *F.* 57. *Sm. Diat. I.* p. 13. *F.* 6. *Rabenh. Süsw. Diat.* 19. *T. I. F.* *Pritch. Inf.* p. 760. *Eunotia ocellata* *Ehrb. Nachr.* p. 15. *E. textricula* *Ehrb. Microg. T. VI. r. F.* 28. *Cystopleura ocellata* *Bréb. Cons.*). *E. minoribus*, oblongo-ventricosa, plano-convexa, utroque polo aequabiliter rotundata, costis validis remotiusculis, 8—9 in $0,001''$. v. v.

Long. $1/90—1/54''' = 0,0009—0,0010''$.

Hab. in stagnis, turfosis passim per Germaniam, Austriam, Helvetiam et Angliam, in Gallia non indicata.

E. Eugeniae *Sm.* (*Ann. d. Sc.* 1857. *Jan.* p. 7. *T. I. F.* 1.). Praecedenti similis, inflata, polis truncata, costis 8, striis 32 in $0,001''$. n. v.

Hab. in aqua dulci Galliae, prope Biarritz.

Species extra fines observatae.

E. Lindigii *Rabenh. Süsw. Diat.* p. 19. *T. I. F.* 20. America, Bogota.

- *margaritifera* *Rabenh. l. l. F.* 32. in Persia.

- *Beatorum* (sub *Eunotia*) *Ehrb. Microg. T. XXXIV. v. F.* 8. America.

- *Cistula* (sub *Eunotia*) *Ehrb. l. l. T. VIII. r. F.* 5. Asia.

Species dubia.

E. angulosa *Perty Bew. T. III. Jn Helvetia.*

XIII. Eunotia Ehrb. (1837.) Frustula solitaria vel in fascias arcte conjuncta, arcuata, transverse striata, nodulis terminalibus plerumque distinctis, nodulo centrali nullo. Conf. Fig. nostr. 16.

A. Individua solitaria vel binatim conjuncta. (*Eunotia* autor.)

a. Margine dorsali edentulo.

E. nodosa *Ehrb.* (*Verb. T. III. III. F.* 4. *Microg. T. I. II. F.* 2. *Ktz. Bac. T.* 29. *F.* 46.) *E. majoribus*, leniter arcuata, medio utrinque ventricosa, apicibus obtusis leniter reflexis. v. s.

Long. $\frac{1}{20}''' = 0,0045''$.

Hab. vegeta? in Scotia, unde misit Gregory, America; fossilis in insula Borbonica.

E. alpina Ktz. (Bac. 36. T. 3. F. X. Himantidium Halcyonellae Perty Bew. T. III.). Medioeris, binatim conjuncta, dorso elato-convexa, apicibus obtusis leniter porrectis. v. s.

Long. $\frac{1}{80} - \frac{1}{50}''' = 0,0011 - 0,0017''$.

Hab. in aquis Helvetiae.

E. incisa Greg. (Micr. Journ. II. p. 96. T. IV. F. 4.). Medioeris, gracilis, leniter convexa, apicibus obtusiusculis, margine ventrali depressa; striis 44 in $0,001''$. v. i.

Hab. in Scotia, Lapponia.

E. lunaris Bréb. (in litt., olim sub Amphora et Epithemia in collect.). E. parva, ovato-lanceolata, arcuata, striis radiantibus, ad marginem dorsi convexi desinentibus in serie punctorum impressorum.

Hab. in maritimis inter algas ad litora Calvadosii, Dives, Courseules (De Brébisson).

E. gracilis Sm. (Diat. I. p. 16. T. XXX. F. 249.). E. minimis, gracillima, leniter arcuata, apicibus vix incrassatis recurvatis, striis 42 in $0,001''$. v. i.

Long. $\frac{1}{140} - \frac{1}{45}''' = 0,0006 - 0,0018''$.

Hab. in aqua dulci Stiriae, prope Schladming (Grunow), Angliae, e. gr. Wareham (W. Smith), Jack's Wood Spring, Tunbridge Wells (E. Jenner).

E. paludosa Grun. (in Wien. Verh. 1862. p. 336. T. VI. F. 10.). Minor, solitaria vel binatim conjuncta, gracilis, leniter arcuata, apicibus recurvatis, striis punctatis subradiantibus ultra 50 in $0,001''$.

Long. $0,001 - 0,0024''$.

Hab. in paludibus prope Mandling in Stiria (Grunow).

b. Latiores, ventre concavo margine dorsali undulato-dentato

(E. robusta Pritch).

E. Diodon Ehrb. (Inf. p. 192. T. XXI. F. 23. Ktz. Bac. T. 5. F. XXIV. Hassall Brit. Freshw. T. 97. F. 6. Rabenh. Süssw. Diat. T. I. F. 10. Bac. exs. N. 2. Sm. Diat. F. 17. Grun. l. l. T. VI. F. 11.). Medioeris, linearis, dorso sinuato (obtusè biundulato), ventre concavo, apicibus obtusis. v. v. Conf. Fig. nostr. 16.

Hab. in fontibus, rivulis, praecipue formationis lapidis arenacei Saxoniae; in rivulis prope Schladming (form. schistacea) Austriae (Grun-

now); in Anglia: Aberdeenshire (Dickie); nec non extra fines atque fossilis in Suecia, Finlandia.

E. Triodon *Ehrb.* (Inf. p. 192. T. XXI. F. 24. Sm. Diat. F. 18. Pritch. Inf. 763. T. IV. F. 4. et IX. F. 164. Himantidium triodon Perty T. XVII. F. 5. (forma robustior.). Major, dorso elato triundulato.

E. Tetraodon *Ehrb.* (l. l. F. 25. Sm. Diat. F. 19. Rabenh. Süsw. Diat. I. F. 11. Alg. N. 1402.^b Himantidium tetraodon Bréb. in Ktz. Bac. T. 5. F. 26.). Individua nonnunquam 3—4 conjuncta, dorso elato 4-undulato. In stagnis prope Jauernick Lusatae superioris.

E. Pentodon *Ehrb.* (Inf. l. l. F. 26.), dorso 5-undulato.

- **Diadema** *Ehrb.* (Inf. l. l. F. 27.), dorso 6-undulato.

- **Heptodon** *Ehrb.* (Abh. 1840.), dorso 7-undulato.

- **Octodon** *Ehrb.* (Abh. 1840.), dorso 8-undulato.

- **Enneodon** *Ehrb.* l. l., dorso 9-undulato.

- **Decaodon** *Ehrb.* l. l., dorso 10-undulato.

- **Hendecaodon** *Ehrb.* l. l., dorso 11-undulato.

- **Dodecaodon** *Ehrb.* l. l., dorso 12-undulato.

- **Serra** *Ehrb.* (Inf. p. 193. T. XXI. F. 28.), dorso 13-undulato.

- **Prionotus** *Ehrb.* (Abh. 1840. p. 15.), dorso 14-undulato

- **Icosodon** *Ehrb.* (l. l. p. 77.), dorso 20-undulato.

- **Polyodon** *Ehrb.* (l. l.), dorso ultra 20-undulato.

Hab. ad unum omnes in stagno ad Hypna prope Ponickau Saxoniae (Auerswald), singulae in diversis locis Germaniae, Austriae, Galliae et Angliae, etiam fossiles in Suecia, Finlandia, America.

E. minutula *Grun.* (in Wien. Verh. 1862. p. 336. T. VI. F. 12.). Minutissima, arcuata, dorso biundulata, apicibus productis obtusis, striis 50 in 0,001".

Long. $\frac{1}{170}$ — $\frac{1}{140}$ " = 0,0005—0,0006". v. i.

Hab. in rivulis prope Schladming Austriae (Grunow).

Species magnitudine atque concinnitate ab *E. Diodon* sat diversa.

E. corona *Rabenh.* (Süsw. Diat. p. 17. T. I. F. 36.). Latissima, ventre plana, dorso leniter curvata, 5-undulato-dentata, dentibus 3 mediis obtusiusculis, lateralibus late rotundatis, apicibus abbreviatis obtusis. v. v.

Long. $\frac{1}{130}$ — $\frac{1}{90}$ " = 0,0006—0,0009", latit. max. subaequans.

Hab. in lacunis submarinis Italiae australis.

c. Angustiores, ventre plano vel leniter concavo, dorso undulato-dentato, dentibus angustioribus (*E. Ehrenbergii* Pritch.).

E. tridentula *Ehrb.* (Verb. p. 126. T. II. r. F. 14. Rabenh. Süsw. Diat. p. 17. T. I. F. 16. Alg. 31, 50 et N. 1022^d. Bac. exs.

N. 31. Greg. Mier. IV. T. I. F. 1. Grun. in Wien. Verh. 336. T. VI. F. 13. Grev. Ann. 2. ser. XV. T. IX F. 2.). E minimis, gracillima, ventre concaviusculo, dorso triundulato-dentato, apicibus obtuso-rotundatis, leniter recurvis. v. v.

Long. $\frac{1}{143}$ — $\frac{1}{126}$ ''' — 0,0006—0,0007''.

Hab. in fontibus, rivulis e planitie usque in regionem montanam et subalpinam passim per Austriam, Germaniam, Helvetiam, Galliam et Angliam.

E. quaternaria Ehrb. (Verb. p. 126. T. II. 1. F. 13.), dorso 4-dentata.

E. quinary Ehrb. (l. l. F. 12. et T. IV. 1. F. 13. E. pentaglyphia Ehrb. Microg. T. XVII. 1. F. 23.), dorso 5-undulato-dentata.

E. senaria Ehrb. (E. hexaglyphia Ehrb. Microg. T. XVI. 1. F. 34.), dorso 6-undulato-dentata.

E. septena Ehrb. (Verb. T. IV. II. F. 13. E. septenaria Ehrb. Microg. T. XXXIII. x. F. 7.), dorso 7-dentata.

E. octonaria Ehrb. (Microg. l. l. F. 5.), dorso 8-dentata.

E. nonaria Ehrb., **E. denaria**, **E. undenaria** (dorso 9-10-11-dentata).

E. Terra (dorso 12-dentata), **E. tridenaria**, **E. quatuordenaria**, **E. quindenaria**, **E. bioctonaria** Ehrb. l. l.

Hab. partim viva partim fossilis et ex maxima parte extra fines.

E. bidentula Sm. (Diat. II. p. 83. E. Camelus Grev. Ann. 2^a ser. XV. T. IX. F. 1. non Ehrb.). Minor, leniter curvata, biundulato-dentata, apicibus prominentibus obtusis, striis 42 in 0,001''. n. v.

Long. 0,0008—0,0015''.

Hab. in aqua dulci Angliae, e. gr. prope Braemar (Balfour), Fell-end prope Lancaster (Johnson), Arran (Arnott), Barley Lough prope Glengariffe, Co. Cork (W. Smith).

B. Individua in fascias arcte conjuncta: Himantidium Ehrb. 1840. Conf. Fig. nostr. 18.

A. Apicibus porrectis evidenter recurvis.

E. Arcus Ehrb. (Abh. 1840. p. 17. Inf. T. XXI. F. 22. Ktz. Bac. T. 5 F. 22 et 23. T. 15. F. III. et T. 20. F. 43. Sm. Diat. II. T. XXXIII. F. 283. Rabenh. Süßsw. Diat. F. 6. Wigand in Hedwigia II. p. 43. T. VII. F. 13 et 14.). E majoribus, linearis, elongata et gracilis vel abbreviata et robusta, leviter curvata, dorso late et plano-convexa, ventre plus minusve concavo, polos versus paulo

attenuata, apicibus rotundato-obtusis plus minusve recurvatis; striis punctatis 29—33 in 0,001". v. v.

Long. $\frac{1}{36}$ — $\frac{1}{12}$ " = 0,024—0,0072".

b. attenuata (Himantidium attenuatum Rabenh. Süsww. Diat. p. 19. T. I. F. 10.) polos versus magis attenuata, apicibus obtusis leniter recurvis.

Hab. in stagnis totius Europae e planitie usque in regionem alpinam (ad „Fibia“ Helvetiae 9000' A. teste Perty). Valde variabilis et saepius E. monodontem mentiens.

E. parallelum *Ehrb.* (Verb. p. 126. Himantidium parallelum *Ehrb.* Microg. T. XIV. F. 58.). Major, linearis, curva, apicibus simpliciter rotundatis. n. v.

Magnitudo prioris.

Hab. in Europa sed ubi? in America: New-York, Andover Massus, Boston, Maine, Labrador (*Ehrenberg*).

E. striata (Himantidium striatum *Wig.* in *Hedwigia* II. p. 43. T. VII. F. 10—12.). E. *Soleirolii* affinis, sed apices leniter porrecti, long. cellularum $\frac{1}{40}$ — $\frac{1}{80}$ ". n. v.

Fossilis prope Marburgum Hassiae.

E. majus *Sm.* (Diat. II. F. 286. *Pritch.* Inf. p. 766.). E. maximis, linearis, elongata, robusta, apicibus capitato-rotundatis et leviter recurvis; striis 27 in 0,001".

Long. $\frac{1}{16}$ — $\frac{1}{12}$ " = 0,0055—0,0075"; valvarum latid. $\frac{1}{132}$ " = 0,0006".

b. bidens *Sm.* excl. synonym. *Ehrb.* (Diat. Suppl. T. LX. F. 286 β .), dorso biundulato: Himantidium bidens *Greg.* in *Micr. Journ.* II. T. IV. F. 21.

Hab. in aqua dulci Angliae: Gap of Dunloe Hiberniae (*Smith*), Forfarshire (*Dickie*), Braemar (*Balfour*), etc.

E. gracilis *Ehrb.* (Verb. p. 129. T. II. 1. F. 9. et T. III. 1. F. 41. *Sm.* Diat. II. F. 285. sub Himantidio *Grun.* in *Wien. Verh.* p. 340. T. VI. F. 18. *Eunotia uncinata* *Ehrb.* Verb. p. 126. Microg. T. XV. B. F. 23.). Gracillima, apicibus valde constrictis capitatis et recurvatis, striis 27 in 0,001". v. v.

Long. $\frac{1}{25}$ — $\frac{1}{14}$ " = 0,0035—0,0065".

Hab. in turfosis, scaturiginosis atque stagnis per Europam borealem passim; in stagnis Austriae prope Viennam (*Grunow*), in fontibus Moraviae (*J. Nave*), ad declives Salisburgenses (*Sauter*), prope Stuttgardiam (*Zeller*), in Hercyniae monte Bruetero (*ego*); in pluribus locis Angliae. Habitu Himantidii *Arcus*, sed vix dimidia crassitie, gracillima.

E. exigua Bréb. (in Ktz. Spec. Alg. p. 8. Rabenh. Diat. p. 19. Bac. exs. sub N. 53. Grun. in Wien. Verh. 1862. p. 340. T. VI. F. 15.). E minimis, leniter curvata, dorso simplici vel leniter biundulato-convexo, sub polis plus minusve constricta, apicibus capitato-porrectis et recurvis, striis subtilissimis saepius oblitteratis 44 — 50 in 0,001".

Long. $\frac{1}{250} - \frac{1}{150}'''' = 0,0003 - 0,0005''$.

Hab. in fossis inter confervas passim: in Gallia (De Brébisson), Lusatia superiori, Helvetia saxonica (ipse), Moravia (J. Nave), Austria (Steiner). Forsan huc pertinet Eunotia gracilis Sm.

E. monodon Ehrb. (Verb. T. IV. I. F. 10 et v. F. 6. Ralfs in Ann. Vol. XIII. T. XIV. F. 1. Ktz. Bac. T. 92. F. 42. Himantidium Arcus var. γ . curtum Grun. in Wien. Verh. 1862. p. 339. T. VI. F. 16.). E minoribus, robusta, dorso simpliciter convexa, ventre leniter concava, sub polis plus minusve constricta, apicibus obtuso-rotundatis, evidenter recurvis, striis 34 in 0,001". v. v.

b. minuta (Eunotia minuta Hilse in Rabenh. Alg. N. 1167.), gracilior, striis minus distinctis.

Long. $\frac{1}{150} - \frac{1}{100}'''' = 0,0005 - 0,0008''$.

Hab. in stagnis, lacubus, paludosis, adeo inter muscos arborum per totam Europam e planitie usque in regionem montanam et sub-alpinam.

E. denticulata (Himantidium denticulatum Bréb. in Ktz. Spec. 10.). Gracilis, arcuata, dorso denticulato, apicibus recurvis. n. v.

Long. $\frac{1}{60} - \frac{1}{40}''''$.

Hab. prope Falaise in Gallia (De Brébisson).

b. Apicibus rectis vel incurvis.

E. pectinalis Dillw. Himantidium pectinale Ktz. Bac. p. 39. T. 16. F. XI. Desmaz. Crypt. de Fr. ed. I. N. 652. et ed. II. N. 153. Rabenh. Süssw. Diat. p. 19. T. I. F. 1. a. b. Alg. N. 323 et 957. Wigand in Hedwigia II. p. 43. Sm. Diat. II. F. 280. Grun. in Wien. Verh. 1862. p. 341.

Fragilaria pectinalis Ralfs in Ann. and Mag. XII. p. 107 T. II. F. 3. a. b. c.

Fragil. grandis Ehrb. Inf. p. 203.

Eunotia depressa Ehrb. Verb. p. 126. T. I. IV. F. 6^b et T. V. I. F. 12. E majoris, linearis, dorso depresso vix leniter convexo, ventre rectilinearis, polos versus subito attenuata, apicibus rotundatis mox striete

porrectis mox leniter declinatis (nonnunquam sub apicibus leviter constricta); striis 27 in 0,001". v. v.

Long. $\frac{1}{18} - \frac{1}{120}'' = 0,0051 - 0,0007''$.

b. stricta (Himantidium strictum Rabenh. Süssw. Diat. p. 19. T. I. F. 1. c.), utrinque rectilinearis, ad polos non constricta, in capitulum sensim attenuata.

c. undulata *Ralfs* (Himantidium undulatum Sm. Diat. II. F. 281. 3—5-undulato-gibbosa.

d. minus (Himantidium minus Ktz. Bac. p. 39. T. 16. F. X. 1—4. Rabenh. Süssw. Diat. T. I. F. 8. Alg. sub No. 1384. Grun. in Wien. Verh. 1862. p. 341. T. VI. F. 19.), minor, vix curvata ut in forma typica, sub polis leniter constricta, apicibus saepe acutiusculis.

Hab. in fossis, rivulis, stagnis, fontibus per totam fere Europam passim, ab Italia usque in Sueciam atque Daniam, ab Anglia usque in Rossiam.

E. Soleirolii *Ktz.* (Bac. p. 39 T. 16. F. IX. Sm. Diat. II. T. XXXIII. F. 282. Rabenh. Süssw. Diat. T. 1. F. 3. Alg. N. 686. Wigand in Hedwigia II. p. 48. T. VII. F. 5—8. Pritch. Inf. p. 765.

Himantidium Faba Ehrb. Microg. T. I. 2. F. 3.). Medioeris, saepius divisione spontanea imperfecta, semielliptica, dorso simpliciter convexa, ventre plano vel subplano, apicibus vix porrectis, striis 30 in 0,0001". v. v.

Long. $\frac{1}{150} - \frac{1}{20}'' = 0,0005 - 0,0045''$.

Hab. in turfosis, sphagnocetis atque in fossis et torrentibus per Europam passim et — ut videtur — minime frequens: prope Reichenau Austriae (Pokorny teste Grunowio), Hoyerswerda Lusatiae superioris, Wurzen, Elster Saxoniae, Constanz Badensis, Falaise et Vichy Galliae, in Scotiae prope Wareham, Tunbridge Wells Angliae (teste W. Smithio); Lincoln Angliae, Killarney Hiberniae, in torrentibus insulae Corsicae (teste Kützingio).

E. bidens *Ehrb.* (Verb. p. 125. Microg. T. II. 1. F. 2. nec Rabenh. Süssw. Diat. Eunotia bigibba Ktz. Alg. p. 6. N. 22.). Medioeris, dorso convexo biundulato, ventre plano. apicibus porrectis obtuse rotundatis. v. s.

Long. $\frac{1}{65} - \frac{1}{43}'' = 0,0013 - 0,0030''$.

Hab. in Islandia; fossilis prope Jever Oldenburgensis.

E. triodon *Perty* (Lebensf. T. XVII. F. 5. Pritch. p. 766.). Eunotiae triodon Ehrb. forma robusta apicibus dilatatis. In Helvetia.

XIV. Amphicampa Ehrb. (1849): Frustula curvata ut in Eunotia, transverse striata, margine sinuato-dentato.

A. octonaria Rabenh. herb. A. valvis lineari-curvatis, dorso dentibus acutis 8, ventre 7. v. s.

Long. $\frac{1}{92}$ — $\frac{1}{68}$ ''' = 0,0009—0,0012''.

Hab. in algis aquae submarinae (?) haud procul a „Cabo d'Espichel“ Lusitaniae.

Species extra fines.

Himantidium ternarium Ehrb. Microg. T. 34. VI. A. F. 5.

- quaternarium Ehrb. Abh. 1852. p. 235.

- quinarium Ehrb. l. l. p. 535.

Amphicampa mirabilis Ehrb. Microg. T. XXXIII. 7. F. 2. — Mexico.

- **Eruca Ehrb.** l. l. F. 1.

Fossiles adhuc permultae exstant.

Familia IV. Cymbelleae.

Frustula arcuata ut in Eunotiis (cymbiformia), sed nodulo centrali valido instructa et terminalibus raro deficientibus.

Individua plerumque solitaria, nonnunquam geminatim conjuncta, libere natantia (Ceratoneis, Cymbella), in gelatina molli amorpho nidulante (Synecydia), in tubo gelatinoso seriata (Encyonema) vel libera et ope stipitis gelatinosi affixa.

XV. Ceratoneis Ehrb. (1840): Frustula cymbiformia, solitaria, libere natantia, nodulo centrali plus minus evoluto, apicibus saepius rostriformi porrectis et nodulis terminalibus oblitteratis. Conf. Fig. nostr. 19.

Genus eximie ab Eunotiaceis diversum, sed quod ob frustulorum formam indolemque non longe removeri potest; a Naviculaceis forma curvata apicibusque rostratis longe recedit.

C. Arcus (Ehrb.) Ktz. (Bac. p. 104. T. 6. F. X. Rabenh. Süsw. Diat. p. 37. T. IX. F. 1. Alg. N. 362. 584 et 1027. Bad. exs. N. 348.).

Eunotia Arcus Sm. Diat. I. p. 15. T. II. F. 15.

Navicula Arcus Ehrb. Inf. p. 182. T. XXI. F. X. Synedra gibbosa Pritch. Inf. 786.

Cymbella Arcus Hassal Freshw. Alg. T. 100. F. 6.

C. anguste lanceolato-arcuata, dorso aequaliter convexo, ventre medio (nodulo centrali) elevato, polos versus longe acuminata, apicibus obtusiusculis porrectis et leniter in- vel recurvatis, striis delicatissimis 36 in 0,001^u. v. v. Conf. Fig. nostr. 19.

Long. $\frac{1}{175}$ — $\frac{1}{22}$ ^u = 0,0005—0,0041^u.

Hab. in fossis, fontibus, stagnis, aquis calidis thermarum totius Europae passim et nullibi frequens.

C. Amphyois Rabenh. (Süsw. Diat. p. 37. T. IX. F. 4.). Robusta, dorso leniter convexo, ventre subinflato nodulo centrali eleva-

tissimo, sub polis constricta, apicibus recurvatis subcapitatis, striis oblitteratis. v. v.

Long. $\frac{1}{35} - \frac{1}{30}''' = 0,0025 - 0,0029''$.

Hab. in fossis, stagnis Saxoniae, Borussiae, Moraviae (J. Nave) passim.

C? Toxon Perty (kl. Lebensf. p. 205. T. XVII. F. 13.). C. elongata, leniter arcuata, dorso gibberulo, ventre loco noduli centralis excisura minuta sinuata (teste figura, fraus in se ipsum esse videtur).

Long. $\frac{1}{18}'''$, lat. $\frac{1}{250}'''$. n. v.

Hab. ad rupes humectas prope balneum „Leuk“ Helvetiae.

XVI. Cymbella Ag. (1830): Frustula cymbiformia, plus minus curvata, fronte transverse striata, utroque nodulo centrali margini approximato valido, a latere oblonga vel elliptica, utroque polo truncata vel obtusa, inaequalia: ventrali angustiore, dorsali latiore, nodulis mediis binis. Conf. Fig. nostr. 20.

Individua solitaria vel geminatim conjuncta, in algis confervaceis vel diatomaceis majoribus parasitica, vel libere natantia.

a. Valvae integerrimae.

* Apicibus plus minus porrectis et plus minusve capitatis.

C. Ehrenbergii Ktz. (Bac. p. 79. T. 6. F. 11. Rabenh. Süßw. Diat. p. 22. T. VII. F. 1. Alg. N. 345 et 1487. Sm. Diat. I. p. 17. T. II. F. 21. Pritch Inf. p. 875. T. VII. F. 46. et T. IX. F. 154. Navicula inaequalis Ehrb. Inf. p. 184. T. XIII. F. XVIII.). E maximis, late elliptico-lanceolata, inaequilatera, polos versus subito attenuata, apicibus parum porrectis, obtusis vel subtruncatis; striis validis, 14 in $0,001''$. v. v.

Long. specimenum sub No. 1487 = $\frac{1}{25} - \frac{1}{29}''' = 0,0035 - 0,0031''$, $35 - 15'''$; $\frac{1}{31} - \frac{1}{17}''' = 0,0028 - 0,0054''$; lat. max. $\frac{1}{54} - \frac{1}{46}''' = 0,0016 - 0,0019''$.

b. stauroneiformis; forma exacte typica vitta latiuscula transversali et longitudinali.

Hab. in fossis totius Europae passim.

C. amphicephala Naeg. (in Ktz. Spec. Alg. p. 890.). E minimis, anguste elliptica, inaequilatera, apicibus capitatis porrectis v. s.

Long. $\frac{1}{90} - \frac{1}{80}''' = 0,0009 - 0,0011''$.

Hab. in fossis Helvetiae et — ut videtur — per totum tractum Alpium et Pyrenaeorum.

C. cuspidata Ktz. (Bac. p. 79. T. 3. F. 40. Sm. Diat. F. 22. Pritch. Inf. p. 876. T. VII. F. 45. Rabenh. Alg. N. 961. et 1030.).

Mediocris, late lanceolata, inaequilatera, apicibus longe porrectis, obtusis, striis subtilibus, 20—26 in 0,001". v. s.

Long. $\frac{1}{75}''' = 0,0011''$, lat. max. $\frac{1}{185}''' = 0,0004''$, (specim. silesiaca!); longitudinem indicat Kützing = $\frac{1}{60} - \frac{1}{45}'''$, Smith $\frac{1}{73} - \frac{1}{28}''' = 0,0012 - 0,0031''$.

b. naviculiformis *Awd.* (in Rabenh. Alg. N. 1065.), a typica vix diversa, sub polis constricta, apicibus porrectis obtuso-subtruncatis.

Long. $\frac{1}{78} - \frac{1}{57}''' = 0,0011 - 0015''$.

Hab. in aqua dulci Austriae, Germaniae passim, e. g. in rivulo montis „Galgenberg“ Silesiae (Hilse), prope Stutgardiam (Zeller), Constanz (Stizenberger), Grossenhain Saxoniae (Auerswald); in variis locis Angliae: Quernmore et Wray prope Lancaster (Johnson, W. Smith), Longh Mourn et Peterhead Deposits, Premnay et Cantyre Peats, Hull (Norman) Liverpool (Comber); fossilis in farina silicea Luneburgensi.

C. rostrata *Rabenh.* (Süssw. Diat. p. 22. T. VII. F. 5.). E minoribus, elliptica, latere dorsali elato-convexa, ventrali leniter convexa, sub polis constricta, apicibus obtusis porrectis, striis convergentibus manifeste granulatis, 12 in 0,001". v. v.

Long. $\frac{1}{88} - \frac{1}{82}''' = 0,00100 - 0,00108''$.

Hab. in Pontinis paludibus Italiae.

C. cuspidatae proxima et fortasse varietas striis granulatis minus densis.

C. porrecta *Rabenh.* (l. l. T. X. suppl. F. 10.). E majoribus, lanceolata, latere dorsali late convexo in apices porrectos obtusos sensim attenuata, striis validissimis vix convergentibus remotiusculis. v. v.

Long. $\frac{1}{36}''' = 0,0024''$.

Hab. ad parietes humidos scytonemaceis obtectos speluncae montis „Comero“ prope Anconam Italiae.

C. fornicata *Rabenh.* (Süssw. Diat. T. X. suppl. F. 9.). Major, semilanceolata, latere dorsali valde elevato-convexo, ventre leniter gibboso, sub polis constricta, apicibus rostrato porrectis; striis delicatulis, vix convergentibus, 7—8 in 0,001".

Hab. ad Cladophoram glomeratam in Aragonia Hispaniae. Specimina missa a Loscos omnino conveniunt cum illis, quae 1852 e Persia per Hohenacker accepi.

C. aequalis *Sm.* (Diat. II. p. 84. Pritch. p. 876. Grev. in Ann. and Mag. ser. II. Tom. XV. T. IX. F. 4.). Mediocris, lanceolata, subaequilatera, leniter curvata, apicibus obtusis productis; striis 30 in 0,001". v. s.

Long. $\frac{1}{66} - \frac{1}{55}''' = 0,0013 - 0,0016''$.

Hab. in aqua dulci Austriae, Germaniae: prope Friburgum Brigoviae (A. Braun) Angliac: Braemar (Balfour), New Forest (Smith).

C. epithemoides *Rabenh.* (Süssw. Diat. p. 22. = costata T. VII. F. 16. Pritch. Inf. p. 876.). Medioeris, arcuata, apicibus obtusis porrectis et leviter recurvis; striis validis 5 in 0,001". v. s.

Long. $\frac{1}{63}$ — $\frac{1}{51}$ " = 0,0014—0,0017".

Hab. ad Cladophoras prope Salisburgum (Sauter), ad litus fluminis Rheni prope Scaphusium Cladophoram callicomam incrustans (Schenk), in aquis submarinis prope Lübeck (Hecker). Epithemiam omnino referens sed nodulo centrali distinguitur.

C. euricephala (pachycephala) *Rabenh.* (Süssw. Diat. p. 22. T. VII. F. 10. Pritch. Inf. p. 876.). Robusta, medioeris, dorso elevato, ventre leniter inflato, sub polis constricta, apicibus porrectis capituliformi-rotundatis; striis granulatis remotis 5—6 in 0,001". v. s.

Long. $\frac{1}{68}$ — $\frac{1}{60}$ " = 0,0012—0,0014".

Hab. in Cladophora glomerata in Servia.

C. Gregorii *Ralfs* (Pritch. Inf. p. 876. *C. truncata* Gregory in *Micr. Journ.* III. p. 38 T. IV. F. 3.). E minoribus, dorso late convexa, ventre subplana, sub polis constricta, apicibus parum porrectis et truncatis; striis validis granulatis densiuseulis. v. i.

Hab. in aqua dulci Scotiae (Gregory).

C. turgida *Greg.* (in *Micr. Journ.* IV. p. 5. T. I. F. 18. Pritch. Inf. p. 876.). Minor, dorso turgido-convexa, ventre subplana, apicibus minutis prominentibus acutiuseulis; striis validis 24 in 0,001. v. i.

Hab. in aqua dulci Scotiae (Gregory).

C. Pisciculus *Greg.* (in *Micr. Journ.* IV. p. 5. T. I. F. 20.). Medioeris, dorso convexo, ventre vix inflato, subplano, apicibus porrectis subcapitatis obtusis; striis 30 in 0,001". v. i.

Hab. in aqua dulci Angliae.

C. excisa *Ktz.* (Bac. p. 80. T. 6. F. XVII. *Rabenh. Süssw. Diat.* p. 23. T. VII. F. 7. Pritch. Inf. p. 876.). E minimis, dorso elato convexo, ventre medio exciso, apicibus productis, levissime recurvis, obtusis; striis 15 in 0,001" (16 in $\frac{1}{100}$ " aut.). v. i.

Long. $\frac{1}{70}$ " = 0,0012".

Hab. inter Oscillarias in rivulis prope Tergestum (Kützing), prope Falaise (De Brébisson).

** Apicibus nec porrectis nec capitatis.

C. gastroides *Ktz.* (Bac. p. 73. T. 6. F. 4. b. *Rabenh. Süssw. Diat.* p. 21. T. VII. F. 2. a. b. *Alg. N.* 1281. *Bac. exs. N.* 22.

Pritch. Inf. p. 877. *C. maxima* Nägeli in Ktz. Spec. p. 890. Wartm. sub No. 136. *C. elegans* Cram. in Rabenh. Alg. sub No. 1441. et in Hedwigia II. p. 65. *Frustulia gastroides* Ktz. Synops. F. 9.). E maximis, leniter curvata, inaequilatera, medio parum turgida, polos versus in apicem obtusum sensim sensimque attenuata; striis validis granulatis 15 in 0,001". v. v.

Long. $\frac{1}{9} - \frac{1}{12}'''' = 0,0082 - 0,0071''$, lat. max. $\frac{1}{65} - \frac{1}{48}'''' = 0,0013 - 0,0018''$ (sec. specimina nostra citata!); longitudinem indicat cl. Kützing = $\frac{1}{24} - \frac{1}{15}''''$. Long. speciminum a cl. Wartmann in „Schweizer Kryptogamen“ sub No. 27. divulgatorum = $\frac{1}{22}'''' = 0,0041''$, igitur cum illis Kützingii optime conveniunt et formam typicam quodammodo proponunt.

c. helvetica Ktz. (l. l. F. XIII. Rabenh. Süssw. Diat. p. 22. F. 4. Alg. sub No. 1086.), minor et gracilior quam forma typica, anguste lanceolata, medio leniter ventricosa, apicibus obtusiusculis. v. v.

Long. $\frac{1}{62} - \frac{1}{53}'''' = 0,0014 - 0,0015''$.

C. Smithii (*C. helvetica* Sm. Diat. p. 18. F. 24.), gracilis, nonnunquam elongata, apicibus acutiusculis.

Long. $\frac{1}{54} - \frac{1}{28}'''' = 0,0016 - 0,0031''$.

Hab. in aqua dulci per totam Europam.

Magnitudine, crassitie, striarum numero admodum variabilis.

C. maculata Ktz. (Bac. T. 6. F. 2. nec T. 29 F. 32. Sm. Diat. F. 23. (forma apicibus acutis!) Rabenh. Bac. N. 68. *C. variabilis* Wartm. in Rabenh. Alg. N. 803. (f. apicibus acutis et obtusis, ventre plano et plus minus tumidulo, pariter atque in iconibus laudatis). Mediocris, dorso elato-convexo, subito in apices obtusos vel acutiusculos attenuata, ventre leniter inflato, a latere oblongo-elliptica, utroque polo truncata; striis delicatulis, nonnunquam subliteratis, 18—20 in 0,001". v. v.

Long. $\frac{1}{95} - \frac{1}{70}'''' = 0,0009 - 0,0012''$, lat. max. $\frac{1}{188} = 0,0004''$ (spec. citata); longitudinem indicat Kützing = $\frac{1}{42}''''$, striis 12—13 in $\frac{1}{100}''''$. Smith = 0,0008—0,0015''', striis 27 in 0,001''; Suringar = $\frac{1}{81} - \frac{1}{37}''''$, striis 15 in $\frac{1}{100}''''$! — Quam diverse!

b. major (*C. Lunula* Hilse in Rabenh. Alg. N. 1166.), major quam forma typica, nonnunquam elongata usque ad $\frac{1}{50}'''' = 0,0017''$. dorso subdepresso, plano-convexa, apicibus late rotundatis.

Hab. in aqua dulci totius Europae vulgaris.

Species a ceteris omnibus valde distat.

C. truncata Rabenh. non Gregory! (Süssw. Diat. p. 21. T. VII. F. 3. Pritch. Inf. p. 877. *C. gastroides* β *truncata* Ktz. l. l. T. 6. F. IV. a. *Bacillaria fulva* Nitzsch T. III. quibusque figuris exclusis.

E majoribus, oblique lanceolata, dorso late convexa, ventre saepe tumido, apicibus late truncatis, striis leniter convergentibus, granulatis, 13—14 in 0,001^u. v. v.

Long. $\frac{1}{32} - \frac{1}{15}''' = 0,0027 - 0,0050''$.

Hab. in fossis, rivulis Germaniae passim.

C. leptoceras (Ehrb.) (Rabenh. Süsw. Diat. T. VII. F. 14. a. Cocconema leptoceras Ehrb. Verb. T. I. II. F. 30. et T. II. I. F. 36. Cymbophora maculata Bréb. 1838.). E minutis, gracilis, anguste lanceolata, dorso late sed paullo convexo, ventre leniter inflato, utroque polo acuminata, apicibus acutiusculis; striis 16 in 0,001^u. v. s.

Long. $\frac{1}{65} - \frac{1}{58}''' = 0,0013 - 0,0015''$.

b. Minus gracilis, dorso elatior convexa, apicibus obtusiusculis (Ktz. Bac. T. 6. F. XIV.).

Hab. in fossis Germaniae, Galliae, Helvetiae.

C. alpina Grun. (in Wien. Verh. 1863. T. 13. F. 19.). C. parva, inaequaliter late ovato-lanceolata, apicibus obtusis, linea media recta, striis validis obsolete punctatis, 12—17 in 0,001^u. n. v.

Long. 0,0008—0,0016^u, lat. valvae 0,0003—0,0005^u.

Hab. in rivulis alpium Austriacarum.

C. gracilis (Ehrb.) (Rabenh. Süsw. Diat. I. I. F. 12. Cocconema gracile Ehrb. Verb. T. IV. II. F. 10.). Minuta, lineari-lanceolata recta vel leviter curvata, dorso convexo, ventre plano, apicibus tenuibus acutiusculis; striis delicatissimis, 16 in 0,001^u. v. v.

b. robustior (C. gracilis Ktz. Bac. p. 79. T. 6. F. IX.), medio inflata, apicibus obtusis. Long. $\frac{1}{70} - \frac{1}{50}'''$.

c. laevis (C. laevis Nügeli in Ktz. Spec. p. 58. Rabenh. Alg. N. 424.), striis obsoletis vel nullis.

d. scotica Sm. (Diat. F. 25.), forma elongata, apicibus acutis vel obtuso-rotundatis; striis 32—42 in 0,001^u; 0,0012—0,0027^u = $\frac{1}{73} - \frac{1}{32}'''$ longa.

e. minuta (C. minuta Hilse in Rabenh. Alg. N. 1261.), $\frac{1}{150} - \frac{1}{160}''' = 0,0004 - 0,0005''$ longa, ventre plano vel leviter inflato, apicibus obtusiusculis, latere anguste lanceolata, utroque polo obtusa vel truncata, striis obsoletis.

Hab. in aqua dulci per Europam passim, e planitie usque in regionem subalpinam.

C. affinis Ktz. (Bac. p. 80. T. 6. F. 15. Rabenh. Süsw. Diat. T. VII. F. 13. Sm. Diat. I. p. 18. T. XXX. suppl. F. 250. C. truncata Greg. in Micr. Journ III. T. IV. F. 3. Cymb. ventricosa Bréb. Cons.). E minimis, plus minusve gracilis, dorso plus minus elato-con-

vexo, ventre leniter tumidulo vel plano, apicibus obtusiusculis saepe nodulo terminali validissimo; striis validis. v. v.

Long. $\frac{1}{95} - \frac{1}{55}''' = 0,0009 - 0,0015''$.

Hab. in fossis, rivulis totius Europae.

Variat apicibus plus minusve obtusis, numero striarum: 22—25 in $0,001''$ observavi ipse, 30 indicat Smith, 19 in $\frac{1}{100}'''$ indicat Kützing.

C. Orsiniana (Frustulia Orsiniana Menegh, Cocconema gibbum β . sessile Ktz. Bac. p. 80.). Minuta, semilanceolata, dorso leniter convexo, ventre plano vel subplano, apicibus obtuso-truncatis; striis subtilibus 14 in $0,001''$.

Long. $\frac{1}{70} - \frac{1}{55}''' = 0,0012 - 0,0015$.

Hab. in fossis inter Algas Italiae.

C. obtusiuscula Ktz. (Bac. T. 3, F. 68. Pritch. Inf. p. 876.). Minor, elliptico-lanceolata, apicibus obtusiusculis; striis delicatulis, in $\frac{1}{10}'''$ parte 18—20. n. v.

Long. $\frac{1}{50}'''$.

Hab. in aqua stagnante insulae Wangerooge (Kützing).

C. ventricosa Ag. (Consp. crit. Diat. I. p. 9. Ktz. Bac. p. 80. T. 6. F. 16. Frustulia ventricosa Ktz. Synops. p. 11. F. 7.). E minimis, cymbiformis, ventricosa, dorso elato-convexa, ventre plana, apicibus obtusis, nodulis terminalibus validissimo; striis delicatissimis. v. v.

Long. $\frac{1}{55} - \frac{1}{100}''' = 0,0010 - 0,0008''$.

Hab. inter Confervas aliasque algas filiformes, etiam inter Oscillarias, ad rupes humectas Germaniae passim, in aquis salsis (prope Halam: Bulnheim), in aquis dulcibus et submarinis Angliae frequens.

C. lunata Sm. (Diat. II. p. 84. Grev. in Ann. and Mag. ser. 2. XV. T. IX. F. 5.). E minoribus, angusta, semilunata, dorso convexo, ventre leviter concavo, apicibus obtusis; striis distinctis 24 in $0,001''$. n. v.

Long. $\frac{1}{65}''' = 0,0013''$; lat. valvar. $0,00025''$.

Hab. in aqua dulci Scotiae.

C. curvata Rabenh. (Süssw. Diat. p. 23. T. VII. T. 14. b.). E minimis, gracilis, semilunata, dorso late et leniter convexo, ventre subconcavo, apicibus obtusiusculis; striis obsoletis. v. v.

Long. $\frac{1}{141}''' = 0,0006''$.

Hab. in rivulo prope Rieti Italiae orientalis.

C. Pediculus (Ehrb.) Ktz. (Bac. p. 80. T. 5. F. VIII. et T. 6. F. VII. Rabenh. Bac. N. 19. Alg. N. 461. Cocconeis Pediculus Ehrb. Inf. T. XXI. F. XI. pro parte nec Kützing, Rab. Alg. N. 461.). Minima, parasitica, semilunaris, dorso convexo, ventre leniter impresso, apicibus acutiusculis paullo prominentibus; striis obsoletis. v. v.

Long. $\frac{1}{150}$ — $\frac{1}{120}$ ''' = 0,0005—0,0007''.

Hab. ad Confervas et Diatomaceas majores in aquis dulcibus totius Europae passim.

b. Valvae margine dorsali undulato.

C. arcus *Greg.* (in *Micr. Journ.* IV. T. I. F. 21. *Sm. Diat.* II. p. 85.). Minuta, semilanceolata, dorso triundulato, ventre plano, apicibus minutis prominentibus, capitatis; striis 40 in 0,001''. v. s.

Long. $\frac{1}{60}$ ''' = 0,0014'', lat. $\frac{1}{370}$ ''' = 0,0002''.

Hab. in aqua dulci „Titisee“ silvae nigrae (A. Braun), Scotiae.

C? sinuata *Greg.* (l. l. F. 17.). Minuta, lanceolata, dorso leviter convexo, ventre triundulato, apicibus subcapitatis; striis 20 in 0,001''. v. i.

Hab. in Scotia.

Extra fines.

C. heteropleura (Ehrb.) *Ktz.* (*Bac.* p. 79. *Pinnularia heteropleura* Ehrb. *Verb.* p. 133. *Microg.* T. V. 2. F. 11.). In America boreali.

C. microstoma *Rabenh.* (*Süssw. Diat.* p. 22. T. X. F. 3.). In Persia.

Species dubiae.

C. hyalina *Ag. Consp.* 7. *Grev. Brit. Flor.* p. 414.

XVII. Cocconema Ehrb. (1829): *Cymbella stipitata*,

stipite gelatinoso, ex uno apice enascente, saepius dichotomoce diviso.

C. lanceolatum *Ehrb.* (*Inf.* p. 224. T. XIX. F. VI. *Hassall Freshw. Alg.* p. 426. T. 101 F. 1. *Ktz. Bac.* T. 6. F. III. *Rabenh. Süssw. Diat.* p. 23. T. VII. F. 3. *Sm. Diat.* T. XXIII. F. 219. *Pritch. Inf.* p. 877. T. X. F. 194 et 195. *C. Bremii* *Näg.* in *Ktz. Spec.* 890. (forma maxima per copulationem orta). E maximis, semi-lanceolata, dorso late convexo, ventre subplano, apicibus obtusis; stipite repetitodichotome diviso; striis granulatis 16—24 in 0,001''. v. v.

Long. $\frac{1}{18}$ — $\frac{1}{10}$ ''' = 0,0051—0,0081''.

b. cornutum *Ehrb.* (*Microg.* T. XV. A. F. 94. *Greg.* in *Micr. Journ.* IV. T. I. F. 11.), gracilis, ventre saepius leniter incurvo.

c. Boeckii *Ehrb.* (*Inf.* T. XIX. F. V. *Doryphora Boeckii* *Sm.* I. p. 77.), angustior, apicibus obtusiuseulis.

Hab. in rivulis, fossis totius Europae passim.

C. cymbiforme (Ktz.) *Ehrb.* (*Abh.* 1835. *Inf.* p. 225. T. XIX. F. VII. *Hassall Freshw. Alg.* p. 426. T. 101. F. 2. *Ktz. l. l. F.* XII. *Rabenh. l. l. F.* 1. *Bacill. exs.* N. 15. *Alg.* N. 1488. *Sm. Diat.* F. 220. *Frustulia cymbiformis* *Ktz.* in *Linnaea* 1833. F. 10. *Frustulia coffeaeformis* *Ktz. Alg. exs.* D. II. N. 11.! *Cymbella cymbiformis*

Bréb. Alg. Falaise p. 49. T. VII.). E minoribus, gracilis, lineari-oblonga, leviter curvata, apicibus obtusis; stipitibus intricatis; striis granulatis, 15—16 in 0,001". v. v.

Long. $\frac{1}{54}$ — $\frac{1}{37}$ " = 0,0016—0,0024" ad specimina auth. Kützingiana.

Hab. in aqua dulci Germaniae, Helvetiae, Italiae, Galliae et Angliae.

Plerumque in strato mucoso luteo-fusco nidulans.

C. affine Bréb. (Cons. Desmaz. Cr. ed. I. N. 1461. ed. II. N. 1061.).

Cymbellae affini proximum et probabiliter idem, sed stipitatum; stipitibus intricatis. v. s.

Long. $\frac{1}{72}$ — $\frac{1}{83}$ " = 0,0012—0,0010".

Hab. in fossis Galliae (Brébisson).

C. Cistula Hempr. 1828! (Ehrb. Inf. p. 224. T. XIX. F. VII.

Ktz. Bac. T. 6. F. 1. Rabenh. Süßsw. Diat. p. 24 T. VII. F. 4. Alg.

N. 1243. Hassall Freshw. Alg. p. 426. T. 101. F. 3. Cymbella

minor Ag. in Grev. Brit. Flor. p. 414. Gomphonema semiellipticum

Ag. Consp. 1831! p. 33. G. simplex Ktz. in Linnaea 1833. Bacil-

laria cistula Hempr. et Ehrb. Symb. phys. Phytozoa. T. II. F. IV. 10.

Lunularia olivacea Bory Dict. cl.). E minoribus, semi-ovata, dorso

elatiori, ventre leniter tumidulo vel leviter incurvo, stipite simplici

demum diviso; striis granulatis, 19—23 in 0,001". v. v.

Long. $\frac{1}{36}$ — $\frac{1}{82}$ " = 0,0024—0,0010".

Hab. in plantis aquaticis, saxis immersis etc. totius Europae.

C. tumidum Bréb. (in Ktz. Spec. 1849 p. 60.). E minimis, ob-

longa, semilunaris, dorso leniter convexo, ventre plano vel tumidulo,

apicibus obtusis vel truncatis plerumque parum productis; stipite diu

simplici; striis ca: 16 in 0,001". v. s.

Long. $\frac{1}{90}$ — $\frac{1}{40}$ " = 0,0009—0,0022".

b. pachycephalum Rabenh. (Alg. N. 1107. C. cymbiforme Rabenh.

Süßsw. Diat. pro parte T. VII. F. 1. d.), forma major usque ad $\frac{1}{22}$ "

longa, ventre plerumque tumidulo, apicibus obtusissimis vel late trunc-

catis. v. v.

Hab. in rivulis, fossis, aquis quietis, ut videtur haud frequens:

prope Falaise Galliae (De Brébisson), prope Dresdam Saxoniae.

C. gibbum Ehrb. (in Mitth. d. Berl. 1836. p. 15. Inf. p. 225.

T. XIX. F. 9. Ktz. Bacc. p. 80 T. 6. F. VI. Rabenh. Süßsw. Alg.

p. 24. T. VII. F. 2. Alg. N. 346. C. saxonicum Rabenh. Süßsw. Diat.

T. X. suppl. T. 11. C. ventricosum Hassall l. l. F. 4.). Minuta,

semielliptica, dorso plus minus elato convexo, ventre leniter tumidulo,

apicibus capitato-rotundatis porrectis; striis distinctis 18—20 in 0,001". v. v.

Long. $\frac{1}{192}$ — $\frac{1}{48}$ " = 0,0004—0,0018".

b. graecum *Ehrb.* (Abh. 1840. p. 12.), striis validioribus et paullo remotioribus.

c. nanum *Ha.* (in Rabenh. Alg. N. 1321.), longitudinem indicat Hantzsch l. l. = 0,020—0,037^{m.m.}, latitud. = 0,008—0,010^{m.m.}, = $\frac{1}{110}$ — $\frac{1}{220}$ ''' . Ceterum cum forma typica omnino convenit.

Hab. in aquis dulcibus sociis Diatomaccis variis per totam Europam; b. in Graecia.

C. parvum *Sm.* (Diat. I. p. 76. F. 222.). Minuta, oblonga, ventre leniter inflata, apicibus acutiusculis paullo porrectis; striis granulatis, 21 in 0,001'' . n. v.

Long. 0,0009—0,0016'' .

Hab. in aquis dulcibus Angliae, Galliae australis, Austriae super. et inferioris, Hungariae, Poloniae.

Extra fines.

C. mexicanum *Ehrb. Microg. T. XXXIII. 7. F. 6 et 7.* in Mexico.

C. asperum *Ehrb.* Abh. 1840. p. 12. in America boreali.

C. Arcus *Ehrb. Verb. p. 123.*

XVIII. Encyonema *Ktz.* (1834): Frustula illis Cymbellae similia, longitudinaliter seriata et in tubo mucoso simplici vel parce diviso nidulantia.

E. prostratum (Berk.) *Ralfs* (in Ann. and Mag. p. 182. T. XVIII. F. 3. Rabenh. Süsw. Diat. p. 24. T. VII. F. 1. Alg. N. 321. et 1247. *Sm.* Diat. II. p. 68 T. 54. F. 345.

Monema prostratum Berk. Brit. Alg. T. IV. F. 3.

Schizonema prostratum Grev. in Hook. Brit. flor. II. p. 414.

Encyonema maximum Wartm. N. 29.).

E majoribus, apicibus obtusis rectis vel recurvis; striis 18 in 0,001'' . v. v.

b. forma apicibus saepius late rotundatis vel truncatis, ad $\frac{1}{36}$ ''' longa, $\frac{1}{95}$ — $\frac{1}{81}$ ''' lata (E. maximum Wartm. N. 29.).

c. forma apicibus porrectis (E. paradoxum *Ktz. Bac. T. 22. F. 1.*)

Long. $\frac{1}{52}$ — $\frac{1}{36}$ '' = 0,0009—0,0024'' .

Hab. in aquis dulcibus per totam Europam passim.

E. caespitosum *Ktz.* (Spec. Alg. p. 61. *Sm.* Diat. I. p. 68. T. LV. F. 346. *Ehrb. N. 963.* E. prostratum *Ktz. Bac. T. XX. 5. F. 7.*) Mediocre, dorso elato-convexo (frustula illis *Cocconematis gibbi* similia), ventre leniter tumidulo, apicibus obtusis; striis validis, 24 in 0,001'' . v. v.

Long. $\frac{1}{95}$ — $\frac{1}{58}$ ''' = 0,0009—0,0015'' .

b. forma gracilior, apicibus leniter productis.

Hab. in stagnis, lacubus rivulisque per Germaniam, Austriam, Hungariam, Italiam, Galliam, Angliam et Daniam passim.

E. Auerswaldii *Rabenh.* (Süssw. Diat. p. 24. T. VII. F. 2. Alg. N. 1385.). Mediocre, dorso elato-convexo, ventre leniter tumidulo, apicibus rotundatis paullo porrectis; striis 25 in 0,001'. v. s.

Long. $\frac{1}{76}$ — $\frac{1}{65}$ ''' = 0,0011—0,0013', lat. max. $\frac{1}{166}$ ''' = 0,0005''.

Hab. prope Lipsiam (Auerswald, Bulnheim).

E. gracile *Rabenh.* (l. l. T. X. suppl. F. 1.). Minimum, laeve, gracile, sublineare, leniter curvatum, medio inflatum, apicibus obtuso-truncatis. v. s.

Long. $\frac{1}{250}$ — $\frac{1}{200}$ ''' = 0,0005—0,0006''.

Hab. in paludosis in consortio Algarum variarum, legit et communicavit Dr. Sauter.

Extra fines.

E. triangulum (Ehrb.) *Ktz.* (Spec. Alg. p. 62. Gloeonema triangulum Ehrb. Abh. 1845. p. 77. Microg. T. XXXV. A. 7. F. 10.). In flumine Niagara.

E. Sinense *Ehrb.* (Abh. 1847. p. 484. sub Gloeonemate. In China, Java.

XIX. Amphora Ehrb. (1831): Frustula libera, solitaria, ovata, oblonga vel oblongo-elliptica; valvae cymbiformes nodulo centrali ad marginem disposito, saepe lineis longitudinalibus et striis transversis plerumque subtilissimis, praecipue luce oblique reflexa perspicendis.

A. Frustula medio constricta.

A. Milesiana *Greg.* (Diat. of the Clyde p. 49. T. V. F. 83.). Frustula oblonga, valvis leniter convexis, vitta longitudinali, apicibus truncatis; striis transversalibus obsoletis, 28 in 0,001''. v. s.

Long. $\frac{1}{38}$ ''' = 0,0023'', lat. $\frac{1}{85}$ ''' = 0,001''.

Hab. in marinis et submarinis Scotiae. Specimina communicavit Gregory.

A. binodis *Greg.* (Diat. of the Clyde p. 38. T. IV. F. 67.). A. lineari-oblonga; utroque apice rotundata, medio constricta, transverse striata. n. v.

Long. 0,00175—0,002'', lat. max. 0,0005''.

Hab. ad oras Scotiae.

A. angularis *Greg.* (in Mier. Journ. III. p. 39. T. IV. F. 6.). A. panduriformis, apicibus productis truncatis, striis granulatis. n. v.

Hab. in Scotia.

A. lyrata *Greg.* (Diat. of the Clyde p. 48. T. V. F. 82.). *A. late ovata*, medio constricta, utroque fine late truncata (*lyrata*), nodulo transverse elongato vittaeformi; striis distinctis, 36 in 0,001". n. v.

Long. 0,0011", lat. max. 0,00075".

Hab. ad oras Scotiae.

B. Frustula medio non constricta.

a. Nodulis transverse elongatis, non rotundatis.

A. membranacea *Sm.* (Diat. I. p. 20. T. II. F. 29. Roper in *Micr. Journ.* VI. p. 24. T. III. F. 8. *Pritch. Inf.* p. 881. T. VII. F. 51.). Frustula elliptica, polis rotundatis, valvis late convexis sublunatis, sensim attenuata, apicibus obtusis, nodulo transverse percurso; striis subtilibus 80 in 0,001". v. s.

Long. $\frac{1}{65}$ — $\frac{1}{29}$ " = 0,0013—0,0030".

Hab. in submarinis Angliae.

A. laevissima *Greg.* (l. l. p. 41. T. IV. F. 72.). Frustula lineari-oblonga, laevissima, polis late rotundatis, vitta lata; valvis gracilibus, leniter inflatis, nodulo centrali vittaeformi angusto subexcurrente. v. s.

Long. 0,0025" = 0,003", lat. 0,0009".

Hab. in Scotia „Loch Fine“.

A. ocellata *Donkin* (in *Micr. Journ.* 1861. p. 11.). *A. oblonga* lata, utraque fine parum attenuata, rotundata, valvis inflatis, transverse striatis et vitta media transversa hyalina.

Long. $\frac{1}{31}$ — $\frac{1}{29}$ " = 0,0028—0,0030".

Hab. ad oras Angliae, Hiberniae, Galliae (prope Dives: De Brébisson).

A. laevis *Grev.* (Diat. of the Clyde p. 42. T. IV. F. 74.). *A. parva*, late linearis, utroque fine late truncato-rotundata, obtusangula, valvis angustis, striis subtilibus 60 in 0,001". v. s.

Long. $\frac{1}{54}$ — $\frac{1}{65}$ " = 0,00163—0,00129".

Hab. ad oras Scotiae.

A. minutissima *Sm.* (Diat. II. p. 20. T. II. F. 30. *Rabenh. Alg.* N. 881. et 1061.). Minuta, elliptica vel ovata, polis rotundatis, vitta longitudinali et nodulis vittaeformibus transversalibus; striis 64 in 0,001". v. v.

b. forma duplo major per copulationem producta, $\frac{1}{55}$ — $\frac{1}{66}$ " = 0,0015—0,0013" longa, $\frac{1}{94}$ " 0,0009" lata. (*Rabenh. Alg.* Dec. 149 et 150. suppl. N. 1061^b).

Hab. plerumque parasitica in *Nitzschia sigmoidea*, lineari, aliisque Diatomaceis majoribus, etiam libere natans (praecipue post copulationem

secundam teste Bleischio) et nonnunquam in massa gelatinosa luteo-fusca nidulans. In Anglia: prope Lewes (W. Smith), prope London (Shadbolt), Hull (Norman) Glenshira (Gregory), Lincoln (Carrington); in Hibernia: Killarney, Bantry, Dunkerron; in Holsatia: in lacu prope Kilonium (J. Lüders); in Silesia: prope Strehlen (Bleisch); in Austria, Moravia (Grunow, J. Nave); in Saxonia: prope Elster (Rabenhorst); in aqua salsa Thuringiae: prope Sondershausen (Bulnheim).

A. Normani *Rabenh.* Minuta, ovata, apicibus capitato-porrectis. Magnitudo prioris.

Hab. ad parietes caldarii pr. Hull Angliae (Norman).

A. rimosa *Ehrb.* (Microg. T. XIII. 2. F. 17.). Frustula elliptico-oblonga, apicibus rotundatis, valvis semilunatis, striis nullis; nodulo medio vittaeformi elongato. n. v.

Hab. in Germania. Mihi ignota.

A. elegans *Greg.* (Mier. Journ. V. p. 70 T. I. F. 30.). Frustula oblongo-ovata, polis truncatis; valvis gracilibus semilunatis, laevibus (striae obsoletae), nodulo medio vittaeformi valido excurrente. v. i.

Long. 0,001"—0,0025".

Hab. in Scotia, Hibernia.

A. ostreata *Bréb.* (in Ktz. Spec. Alg. p. 94. Pritch. Inf. p. 881.). Mediocris, elliptico-oblonga, lata, hyalina, apicibus rotundatis, valvis angustis, nodulo transverse percurso, striis distinctis, dorso lineolis longitudinalibus discoideis numerosis delicatulis. n. v.

Long. $\frac{1}{50}$ — $\frac{1}{45}$ ".

b. quadrata *Bréb.* (in Ktz. Spec. Alg. p. 95.), diff. forma quadrangula, apicibus truncatis, ceterum vix.

In ostreariis ad oras Calvadosii Galliae (De Brébisson); Ascidian gatherings prope Hull Angliae (Norman).

A. rectangulis *Greg.* (Mier. Journ. V. p. 70. T. 1. F. 29.). Mediocris lineari-oblonga, subrectangularis, polis truncatis, vitta longitudinali latiusculata excurrente; valvis subplanis, dorso et ventre leniter undulatis, striis distinctis, 40 in 0,001"; nodulo medio percurso. v. s.

Long. $\frac{1}{35}$ — $\frac{1}{20}$ " = 0,0025—0,0045".

Hab. in Scotia. Specimina communicavit Gregory.

A. acuta *Greg.* (Diat. of the Clyde p. 52. T. VI. F. 93.). A. elliptica, apicibus truncata; valvis dorso late arcuatis, ventre plano, vitta media transverse percursa, striis distinctis moniliformibus 36 in 0,001".

Long. $\frac{1}{25}$ — $\frac{1}{16}$ " = 0,0035—0,0055".

Hab. in Lamash Bay et Loch Fine Scotiae.

A. nobilis *Greg.* (Diat. of the Clyde p. 49. T. V. F. 87.). Frustula oreulaeformia, hyalina, polis late truncatis, valvis gracilibus anguste semilunatis, utroque polo acuminatis, nodulo elongato percursu; striis subtilibus, 40 in 0,001". v. s.

Long. 0,003"—0,0045", lat. 0,0013—0,0028".

Hab. in „Lamlash Bay“ et in „Loch Finc“ Scotiae.

A. litoralis *Donkin* (in Trans. Micr. Journ. VI. p. 30. T. III. F. 15.). Oblongo-ovalia, utroque polo late rotundato-truncata; valvis linearibus, medio tumidulis, dorso lineis longitudinalibus, ventre plano, apicibus obtusis.

Hab. in submarinis pr. Hull (Norman), ad oras Northumbriae (Donkin).

b. Nodulis rotundatis.

α. Apicibus rostrato-porrectis.

A. aponina *Ktz.* (Bac. p. 108. T. 5. F. 33. Rabenh. Süsw. Diat. p. 31. T. IX. F. 8.). E minimis, lanceolato-elliptica, laevis, sub polis leniter constricta, apicibus plus minusve porrectis, rostratis. v. v.

Long. $\frac{1}{95}$ — $\frac{1}{63}$ " = 0,0009—0,0014".

b. forma major usque ad $\frac{1}{45}$ " = 0,0019" longa.

Hab. in thermis Aponinis Italiae.

A. coffeaeformis (Agardh) *Ktz.* (Bac. p. 108. T. 5. F. XXXVII. Rabenh. l. l. F. 5 et 6. Pritch. Inf. p. 882. Frustulia coffeaeformis Agardh in Regensb. „Flora“ 1827. II. p. 627. Navicula quadricostata Ehrb. Abh. 1836. p. 33. Inf. 1838. p. 180. T. XXI. F. IX.). E minoribus, elliptico-lanceolata, apicibus productis obtuso-rotundatis, valvis semilunaribus, costis longitudinalibus quaternis, vitta latiuscula striis longitudinalibus delicatis. v. v.

b. Fischeri *Ktz.* (l. l. F. 38.), forma medio magis turgida, apicibus late truncatis.

Long. $\frac{1}{68}$ — $\frac{1}{42}$ " = 0,0012—0,0021". Ehrenberg longitudinem duplo minorem indicat, sc. $\frac{1}{144}$ — $\frac{1}{72}$ ".

c. lineata (Amphora lineata *Greg.* Diat. of the Clyde p. 40. T. IV. F. 70. et Trans. Micr. Journ. V. T. I. F. 33.), forma major apicibus obtusis distincte recurvis. Long. 0,0022"—0,003", lat. 0,0007".

d. exigua (Amphora exigua *Greg.* l. l. F. 75.), forma minuta, apicibus non recurvis, costis longitudinalibus obsoletis.

Long. 0,0015—0,0022".

c. acutiuscula *Ktz.* (Bac. T. 5. F. 32.), forma marina, turgido-lanceolata, apicibus acutiusculis.

Hab. in aquis dulcibus, salsis et marinis per Germaniam et in

Scotia passim, e. gr. in fluvio Tepl ad ripas prope Carlsbad Bohemiae (jam Agardh), prope Schönebeck Borussiae (teste Ehrenbergio) et alibi minime rare; e) ad oras Italiae, Leucadiae etc.

A. lineolata *Ehrb.* vide infra. Specimina nostra optime cum descriptione et icone laudata *Ehrb.* conveniunt. Kützing l. l. et in *Spec. Alg.* p. 94. valvis apices truncatos parum productos adscripsit.

A. salina *Sm.* (*Diat.* l. p. 19. T. XXX. F. 251. Rabenh. Alg. 1221. *Fresen.* über einig. *Diat.* p. 70. T. IV. F. 30—42.). Minuta, elliptica, utroque polo truncata vel oblonga in apices truncatos attenuata, valvis gracilibus, semilunatis, apicibus rostrato-productis, striis transversis subtilissimis, 64 in 0,001" (teste *Smithio*); lineis longitudinalibus mediis 4, marginalibus nullis. v. s.

Long. $\frac{1}{76}'' = 0,0011''$, lat. $\frac{1}{130}'' = 0,0006''$.

Hab. in aquis salinarum, e. gr. Nauheim prope Francofurtum ad Moenum (*Fresenius*); in submarinis Angliae, e. gr. prope Hull (Norman), Sussex (*W. Smith*); e Dania misit *Th. Jensen*.

A. monilifera *Greg.* (l. l. T. IV. F. 69.). A. elliptica, sub polis constricta, apicibus productis et leniter recurvis; valvis late convexis, nodulis longitudinaliter seriatis instructis; nodulo centrali valido. v. s.

Long. $\frac{1}{50} - \frac{1}{31}'' = 0,00179 - 0,0028''$.

Hab. in aquis submarinis et ad litora Scotiae, prope Ostende Flandriae.

A. proboscidea *Greg.* (l. l. T. VI. F. 98.) A. lineari-oblonga utroque fine leviter constricta et truncata, valvis dorso plano-convexis, apicibus inclinatis rostrato-capitatis; striis transversis 20 in 0,001". v. s.

Long. $\frac{1}{22} - \frac{1}{16}'' = 0,0041 - 0,0057''$; lat. max. $\frac{1}{55}'' = 0,0015''$.

Hab. in limo maritimo et ad algas marinas Scotiae (*Gregory*), inter rejectamenta maris septentrionalis Sphacelariae cirrhosae adhaerens.

A. fluminensis *Grun.* (l. l. 1863 p. 12. T. XIII. F. 15.). A. suborbicularis, apicibus productis truncato-obtusis, valvarum lineis mediis approximatis, rectis, valvis semiorbicularibus apicibus insigniter productis, striis transversis subtilissimis, 50 in 0,001".

Long. 0,0012—0,0017", lat. valv. 0,0003—0,0004".

Hab. in mari Adriatico (*Lorenz*).

A. turgida *Greg.* (*Diat.* of the Clyde p. 38. T. IV. F. 63.). Minuta, suborbicularis, polis abbreviata, rectangularis, parumpar producta; valvis clato-convexis, ventre plano, apicibus capitato-porrectis, obtuso-truncatis, striis transversalibus 24 in 0,001". v. s.

Long. 0,001—0,002", lat. 0,008"—0,0015".

Hab. in Scotia. Specimina misit *Gregory*.

A. cymbifera *Greg.* (l. l. p. 54. T. VI. F. 97, 97 b et c.). Me-

dioeris, late elliptica, sub polis constricta, apicibus productis, late rotundatis; valvis semilunaribus, dorso late convexis, ventre subplano, longitudinaliter plicatis, striis transversalibus distinctis 22 in 0,001", apicibus obtuse rostriformibus. v. s.

Long. $\frac{1}{35} - \frac{1}{20}'''' = 0,0025 - 0,0045''$, lat. max. $\frac{1}{72} - \frac{1}{53}'''' = 0,0012 - 0,0016''$.

Hab. in Scotia.

A. costata Sm. (Diat. I. p. 20. T. XXX. F. 253.). Praecedenti simillima, cujus tamen forma mihi quidem majus exulta videtur. Ad oras et in submarinis Angliae, Galliae.

A. macilenta Greg. (Diat. of the Clyde p. 38. T. IV. F. 65.). Frustula oblonga vel elliptica utroque polo truncata, valvis dorso late convexo, ventre subplano, apicibus paulo productis; striis transversalibus 30 in 0,001''.

Long. $\frac{1}{48} - \frac{1}{40}'''' = 0,0018 - 0,0022''$.

Hab. in Scotia.

G. Ergadensis Greg. (l. l. T. VI. F. 71.). Elongata, elliptico-lanceolata, utroque polo truncata; valvis gracilibus, dorso late convexo, ventre plano, apicibus paulum porrectis obtusis; striis transversalibus, in millesima parte pollicis 24. v. s.

Long. $\frac{1}{24} - \frac{1}{27}'''' = 0,0037 - 0,0032''$.

Hab. in Scotia.

A. granulata Greg. (l. l. p. 53. N. 96. T. VI. F. 96. a—e.). Mediocris, lineari-oblonga utroque polo truncata, valvis dorso plano-convexo, quasi depresso, ventre plano vel leniter incurvo, granulis longitudinaliter seriatis obsessis, apicibus productis obtusis, striis transversalibus 24—36 in 0,001''. v. s.

Long. 0,0017—0,003'', lat. 0,0008—0,0013''.

Hab. in Scotia.

A. ventricosa Greg. (l. l. p. 39. T. IV. F. 68.). Mediocris, lineari-lanceolata, medio paulo ventricosa, utroque polo obtusa, valvis gracilibus, arcuatis, apicibus acutis; striis transversalibus 22 in 0,001''.

Long. 0,0023—0,0035'', lat. max. 0,005—0,008''.

Hab. in Scotia.

A. Arcus Greg. (Micr. Journ. III. T. IV. F. 4.), Amphorae affinis forma major apicibus productis esse videtur.

Hab. in aquis submarinis Angliae.

β . Apicibus non rostratis.

A. ovalis Ktz. (Bac. p. 107. T. 5. F. 35 et 39. Rabenh. Süsw. Diat. p. 31. T. IX. F. 1. Bac. exs. N. 24. Alg. N. 765. Sm. Diat.

p. 19. T. II. F. 26.^b Desmaz. ed. nov. N. 508. Pritch. Inf. p. 883. T. VII. F. 56. et T. IX. F. 153. A. incurva *Greg.* *Micr. Journ.* III. T. IV. F. 5. Navicula Amphora Ehrb. Inf. p. 188. T. XIV. F. III. Frustulia ovalis et copulata Ktz. in *Linnaea* 1833. Cymbella ovalis De Bréb. et God. Alg. Falaise, Cymb. ovalis De Bréb. Conf. sur les Diat.). Frustula ovalia, oraculaeformia, utroque polo late rotundata vel truncata; valvis arcuatis semilunatis, medio introrsum inflato, striis transversalibus granulatis, 24 in 0,001'', area striis longitudinalibus subtilissimis.

Long. $\frac{1}{85} - \frac{1}{40}'' = 0,0010 - 0,0022''$, lat. $\frac{1}{58} - \frac{1}{149}'' = 0,0015 - 0,0005''$. v. v. Specimina gallica e Desmaz. laudata 0,0025—0,0027'' longa sunt.

b. forma elliptica (Smith l. l. F. 26 et 26'), elliptico-elongata, usque ad $\frac{1}{23}'' = 0,0038''$ longa, versus polos magis magisque attenuata, apicibus obtuso non late-rotundatis.

c. pelluceida (A. pelluceida *Greg.* *Diat. of the Clyde* p. 41. T. IV. F. 73.), area laevi, valvis striis transversalibus in quavis millesima parte (pollicis) 30 subtilissimis.

d. forma nana (Rabenh. Alg. sub N. 765.) $\frac{1}{260} - \frac{1}{170}'' = 0,0003 - 0,0005''$ longa, ovata, apicibus rotundatis.

e. minor, laevis, sub polis nonnunquam leniter constricta (A. abbreviata Bleisch in Rabenh. Alg. sub No. 1489.).

Hab. in aquis dulcibus totius Europae, fere ubique vulgaris et plerumque sociis aliis Diatomaceis.

A. libyca *Ehrb.* (Abh. 1840. p. 11. Verb. T. III. r. F. 42. et VII. F. 17. Ktz. *Bac.* T. 29. F. 28. Rabenh. l. l. F. 3.). Frustula ovata, utroque polo late rotundata vel truncata; valvis semilunaribus, dorso convexo, ventre concavo, apicibus obtusis, marginibus striatis internis granulatis. v. s.

Long. $\frac{1}{24}'' = 0,0034''$.

Hab. in Austria (teste Grunowio), prope Berolinum (im Stienitzsee, Reinhardt); in Libya, Islandia et America. Mihi non satis nota. Amphorae ovali maxime similis et proxima collocanda, quoad formam omnino eadem, diff. praecipue valvis introsum non inflatis.

A. oblonga *Greg.* (*Diat. of the Clyde* p. 43. T. V. F. 78.). Mediocris, elliptico-elongata, ad polos conico-attenuata. Ceterum omnino convenit cum Amphorae ovalis forma b. elliptica et cujus forma marina esse videtur.

Hab. in marinis et submarinis Scotiae, unde habeo specimen a Gregoryo lectum.

A. lineolata *Ehrb.* non Ktz. (Rabenh. *Süssw. Diat.* F. 9 et 10.

Pritch. Inf. p. 883. *Navienua lineolata* Ehrb. Inf. p. 188. N. 250. T. XIV. F. IV.). *Medioeris*, ovata, utroque polo truncata, longitudinaliter subtiliter lineolata; valvis semilunatis, medio intus inflatis, apicibus acutiusculis convergentibus. v. v.

Long. $\frac{1}{40}$ — $\frac{1}{26}$ ''' = 0,0022—0,0034''; longitudinem $\frac{1}{24}$ — $\frac{1}{12}$ ''' indicat Ehrenberg.

Hab. in aquis dulcibus Saxoniae, Borussiae (Ehrenberg); in lacunis litoralibus maris Adriatici passim.

A. Gregoryi Pritch. (Inf p. 883. *Amphora quadrata* Greg. Diat. of the Clyde p. 49. T. V. F. 85.). *A. oreulaeformis*, utroque fine late truncata, valvis leniter et late convexis apicibus obtuso-truncatis; striis 34 in 0,001''. v. i.

Long. 0,0027'', lat. 0,0018''.

Hab. in Lamlash Bay et Loch Fine Scotiae.

A. Grevilliana Greg. (Trans. Micr. Journ. V. p. 73. N. 36. T. I. F. 36. Diat. of the Clyde p. 50. T. V. F. 89. *Amphora complexa* Greg. l. l. F. 90. *Amphora fasciata* Greg. l. l. F. 91.). *A. elongato-oreulaeformis* utrinque truncata, circiter quater longior quam lata, valvis gracilibiformibus dorso plano-convexis; striis granulatis 28 in 0,001''. v. s.

b. complexa (Greg. l. l.), striis 30 in 0,001''.

c. fasciata (Greg. l. l.), striis 34 in 0,001''.

Hab. ad oras Scotiae, Ducati Slesvicensis, insularum Föhr et Helgoland.

A. robusta Greg. (l. l. 44. T. V. F. 79.). *A. late ovalis* utroque fine rotundata, valvis cymbiformibus utroque apice obtuso-rotundatis; striis subdistantibus granulato-moniliformibus 16 in 0,001''. v. v.

Long. $\frac{1}{27}$ — $\frac{1}{15}$ ''' = 0,00334—0,00492''.

Hab. in praecedentis consortio.

A. Proteus Greg. (l. l. F. 81.). *A. abbreviata* et *oreulaeformis* vel *elongato-oblonga*, apicibus obtuso-truncatis vel rotundatis, valvis cymbiformibus; striis subtilissime granulatis 22 in 0,001''. n. v.

Long. 0,0015—0,006''.

Hab. in Lamlash Bay et Loch Fine Scotiae.

A. sulcata Bréb. (Diat. T. XVI. F. 8. Greg. Diat. of the Clyde p. 51. T. V. F. 92. Pritch. Inf. p. 883.). *Medioeris*, oblonga vel elliptico-oblonga, polis truncatis; valvis leviter arcuatis, medio tumidulo, apicibus obtusis; striis transversalibus 38 in quavis 0,001''. v. s.

Long. $\frac{1}{22}$ ''' = 0,0041''. Latitudo dimidiam longitudinem circiter accedit.

Hab. ad oras Galliae, Scotiae.

A. veneta Ktz. (Bac. p. 108. T. 3. F. XXV.). E minimis, oblongo-elliptica, polis truncatis, valvis dorso convexo, ventre plano, apicibus obtusis. v. v.

Long. $\frac{1}{120}$ — $\frac{1}{90}$ ''' = 0,0007—0,0009''.

b. forma valvis acutis vel acutiusculis, $\frac{1}{267}$ — $\frac{1}{180}$ ''' = 0,0003—0,0004'' longa. (an huc *A. borealis* Ktz. l. l. F. XVIII?)

Hab. in lacunis litoralibus Italiae, in freto Constantinopolitano.

A. hyalina Ktz. (l. l. 108. T. 30. F. 18. Sm. Diat. I. p. 19. T. II. F. 28.). Mediocris, elliptica, utroque polo mox acuto mox truncato; valvis dorso convexo, ventre subplano, longitudinaliter rugulosis; striis transversalibus subtilissimis. v. s.

Long. $\frac{1}{50}$ — $\frac{1}{36}$ ''' = 0,0017—0,0024''.

Hab. in aquis submarinis Germaniae, Daniae, Galliae et Angliae.

A. elliptica (Ag.) Ktz. (Bac. p. 108. T. 5. F. XXXI. Frustulia elliptica Ag. Syst. addenda. p. 311. Cymbella elliptica Ag. Consp. p. 8. N. 4.). E minoribus, elliptica vel lanceolata, utroque polo obtusa vel truncata; valvis gracilibus, sublunatis, ventre subplano, apicibus acutiuseculis, striis transversalibus distinctis.

Long. $\frac{1}{50}$ ''' = 0,0017''.

b. forma elliptico-oblonga, polis obtuso-rotundatis (*A. nana* Greg. Diat. of the Clyde T. IV. F. 64.).

Hab. in aquis submarinis et ad oras Europae borealis, saepius in strato gelatinoso ad algas majores nidulans.

A. gracilis Ehrb. (Verb. p. 122. N. 11. T. III. r. F. 43. Ktz. Bac. T. 29. F. 29. Rabenh. Süßw. Diat. p. 31. F. 2. Alg. N. 566. et 741^b. Pritch. Inf. 884. T. XII. F. 26. Schum. in Königsb. Schrift. p. 183. F. 57.). Frustula anguste-oblonga, medio leviter turgida, utroque polo truncata; valvis gracilibus, transverse striatis, ventre plano, dorso late convexo, apicibus acutiuseculis. v. v.

Long. $\frac{1}{95}$ — $\frac{1}{68}$ ''' = 0,0009—0,0012''.

b. **angusta** Ehrb. (Abh. 1845. p. 360.) forma gracilior.

Hab. in fossis salinarum Thuringiae, in aquis dulcibus Moraviae (*J. Nave*), Hispaniae, Americae; fossilis in Kurdistania et in Succino.

A. affinis Ktz. (Bac. p. 107. T. 30. F. 66. Rabenh. Süßw. Diat. p. 31. F. 4. Sm. Diat. I. p. 19. T. II. F. 27. Pritch. Inf. p. 884.). E minoribus, oblonga, utroque polo late rotundata; valvis angustis plano-convexis, ventre tumidulo, apicibus obtusis; striis transversalibus distinctis, 27 in 0,001''. v. v.

b. *apicibus prominentibus* (an *A. Arcus* Greg. Micr. Jouru. III. T. IV. F. 4.?).

Long. $\frac{1}{80}$ — $\frac{1}{35}$ ''' = 0,0011—0,0025''.

Hab. in aquis salsis Thuringiae (Bulnheim); in limo salinarum Leucadiae (Grunow); prope Falaise Galliae (De Brébisson); in aqua submarina Holsatiae, Angliae: prope Liverpool (Comber), Hull (Norman), Sussex (W. Smith), Orkney (Pollexfen).

A. marina Sm. (in Ann. and Mag. 1857. XIX. p. 7. T. I. F. 2. *A. dubia* Greg.? Diat. of the Clyde p. 42.) praecedenti valde affinis et vix discernenda, nisi forma paululo robustior et nodulus minus evolutus. In multis tamen speciminibus aegre distinguuntur utraeque species.

Hab. ad oras Angliae, Galliae (Smith, Brébisson); ad litora maris mediterranei legi ipse, Leucadiae (Mazziari); nec non ad palos, saxa et Algas in mari Baltico.

A. obtusa Greg. (Trans. Micr. Journ. V. T. I. F. 34.). Mediocris, late lineari-oblonga, utroque polo truncato-rotundata; valvis cymbiformibus, dorso subplano, ventre inflato, apicibus obtusis; striis transversalibus in quavis millesima parte pollicis 70''. v. i.

Long. 0,0037—0,004''.

Hab. in Scotia.

A. crassa Greg. (l. l. F. 35. Diat. of the Clyde p. 52. T. VI. F. 94. a—d. *A. sulcata* Rop. in Micr. Journ. VI. p. 18. T. 3. F. 7.). Antecedenti simillima, diff. tamen sulcis longitudinalibus et striis transversalibus validissimis.

Hab. ad oras Scotiae (Gregory) et in „Ascidians“ prope Hull (Norman).

A. spectabilis Greg. (Diat. of the Clyde p. 44. T. V. F. 80.). E majoribus, late lineari-oblonga, rectangula, utroque polo late rotundato-truncata; valvis dorso late convexo longitudinaliter lineolata, striis transversalibus in quavis millesima parte (pollicis) 14—16 instructis. v. s.

Long. $\frac{1}{25}$ — $\frac{1}{15}$ ''' = 0,0037—0,0051''.

Hab. in aquis marinis et submarinis Scotiae (Allmann).

A. arenaria Donkin (in Trans. Micr. Journ. VI. p. 31. T. III. F. 16.). Priori similis diff. praecipue striis transversalibus nullis.

Hab. ad oras Angliae borealis.

A. biseriata Greg. (in Trans. Micr. Journ. V. p. 71. T. 1. F. 32.). Mediocris, lineari-oblonga vel elliptico-elongata, utroque polo obtuso-rotundata; valvis anguste cymbiformibus, transverse striatis; striis validissimis medio interruptis, 18 in 0,001''. v. s.

Long. $1/25 - 1/20''' = 0,0035 - 0,0045''$.

Hab. ad oras Scotiae.

A. naviculacea Donkin (Mier. Journ. 1861. p. 11.). *A. mediocris*, naviculacea, rectangula, angulis rotundatis, valvis subelato-convexis, linea media leniter curvata, striis dorsalibus continuis subparallelis, ventralibus validis interruptis, nodulo centrali area laevi cineto. n. v.

Long. $1/29 - 1/25''' = 0,0030 - 0,00355''$, lat. $0,0011''$.

Hab. ad oras Angliae (prope Cresswell vulgaris).

A. Donkinii (*A. lineolata* Donkin l. l. p. 12.). *A. oblongo-linearis*, membrana connexiva longitudinaliter plicata, valvis parum convexis, dorso arcuato, ventre plano, linea media leviter curvata, striis transversis subtilibus n. v.

Long. $0,0030''$, lat. $0,0012''$.

Hab. ad oras Angliae (Cresswell, Druridge Bay).

Species extra fines et pro parte dubiae.

A. Semen Ehrb. Microg. T. 38. 17. F. 10. Islandia.

- *Hohenackeri* Rabenh. Süsw. Diat. p. 31. T. IX. F. 11. Persia.

- *navicularis* Ehrb. Verb. p. 122. T. I. 1. F. 12. America.

- *Terroris* Ehrb. Abh. 1853. p. 526. Microg. T. 35. A. 23.

F. 2. Assistance Bay.

- *Erebi* Ehrb. l. l. ibidem.

- *crystallina* Ehrb. Abh. 1840. 10. Tjorn.

- *fasciata* Ehrb. l. l.

- *carinata* Ehrb. l. l.

- *Atomus* Ehrb. l. l.

- *Aegaea* Ehrb. l. l. 1858. p. 13. E maris aegaei fundo.

- *stauroptera* Bailey contrib. VII. p. 8. F. 14 et 15. Halifax.

- *Gigas* Ehrb. Microg. T. IV. 2. F. 13. Africa borealis.

- *cymbiformis* Ehrb. l. l. T. XVI. 1. F. 43.

- *amphioxys* Bailay Mier. Organism. p. 39. T. II. F. 20—22. America.

- *elongata* Greg. Diat. of the Clyde p. 49. T. V. F. 84. Scotia.

- *angusta* Greg. l. l. T. IV. F. 66.

. *plicata* Greg. Mier. Journ. V. T. I. F. 31.

- *Sarmiensis* Grev. Mier. Journ. 1862. p. 95. T. IX. F. 12.

- *excisa* Greg. Diat. of the Clyde p. 49. T. V. F. 86.

- *baeillaris* Greg. l. l. T. VI. F. 100,

- *pusilla* Greg. l. l. T. VI. F. 95.

Rhizonotia Melo Ehrb. Abh. 1843. p. 139. (*Rhizosolenia* Melo Ehrb. Microg. T. 35. 6. F. 14 et 15. Australia.

XX. Syncyelia Ehrb. (1835): Frustula cymbiformia transverse in annulos (Salpae prolem referentes) conjuncta, in gelatina molli amomorpha nidulantia.

S. Salpa Ehrb. (Inf. p. 233. T. XX. F. XI.). Frustula semi-ovata, laevia, saepius sena in tubulos vel annulos conjuncta, sicca longitudinaliter plicata! v. ic.

Long. $\frac{1}{192}$ — $\frac{1}{48}$ " = 0,0004—0,0018".

Hab. in sinu Codano prope Wismar.

S. quaternaria Ehrb. (Alb. 1840. p. 22.). Frustula 2--4 conjuncta, laevia. Long. $\frac{1}{72}$ " = 0,0012".

Hab. in ostio Albis.

Spec. extra fines.

S. granulata Ehrb. (Abh. 1852.). Georgia.

- **Amphora** Ehrb. l. l. Palestina.

Familia V. Achnantheae.

Frustula curvata, in latere ventrali inflexo nodulo centrali instructa. Individua aut sessilia et parasitica aut stipitata et innata.

A. Cocconeidae.

Frustula solitaria, nunquam in fascias conjuncta, a fronte elliptica vel ovoidea, depressa vel convexa, et nodulo centrali et terminalibus destituta, in latere ventrali inflexo nodulo centrali praedita. — Individua sessilia, parasitica, algas majores saepe dense incrustans.

XXI. Cocconeis Ehrb. (1835): Frustula plana vel plus minusve hemisphaerica, latere ventrali genuflexa, dorsali laevi, lineolata et saepe medio linea longitudinali instructa. Conf. Fig. nostr. 26.

a. Dorso laevi vel subtiliter striolato et nonnunquam linea longitudinali.

C. Pediculus Ehrb. (Inf. p. 194. T. XXI. F. 11. ex parte! Ktz. Bâc. p. 71. T. 5. F. IX. 1. Rabenh. Süsw. Diat. p. 27. T. III. F. 1. Alg. N. 867. Sm. Diat. I. p. 21. T. III. F. 31. Desmaz. ed. nov. N. 108.). C. elliptica vel ovata, dorso convexo striolato (individua minora laevia vel laevissima), a latere visa lineari-rectangula, plana vel curvata. v. v.

Long. $\frac{1}{120}$ — $\frac{1}{75}$ ''' = 0,0007—0,0011". (Quam fere duplo longa tam lata).

b. forma magna, subquadrangulo-rotundata, utroque polo late rotundata, evidenter striolata, usque ad $\frac{1}{65}$ ''' = 0,0013" longa, lat. subaequans.

c. forma parva, elliptica, utroque polo obtusiuscula, omnino laevia, ad $\frac{1}{135}$ ''' longa, ad dimidium lata (C. pumila Ktz. l. l.).

Hab. in aquis dulcibus totius Europae.

C. salina Rabenh. (Süssw. Diat. p. 27. F. 8. C. Pediculus β . salina Ktz. l. l. F. VIII. 3.). C. anguste elliptica, dorso leniter convexo, margine punctata, transverse striata. v. v.

Long. $\frac{1}{226}$ — $\frac{1}{87}$ ''' = 0,0003—0,0010''.

b. forma intermedia, subplana (C. depressa Ktz. l. l. F. VIII. 2).

Hab. in aquis dulcibus et subsalsis per Germaniam, Bavariam et Daniam passim, imprimis ad Cladophoras parasitans.

C. Placentula Ehrb. (Inf. p. 194. N. 265. Verb. T. I. I. F. 10. II. F. 24. Ktz. Bac. T. 28. F. 13. Rabenh. Süssw. Diat. l. l. F. 3. Bac. exs. N. 40. Alg. N. 363. Sm. Diat. I. p. 21. T. III. F. 32. Pritch. p. 868. T. VII. F. 36.). C. elliptica leniter convexa vel plana, utroque polo rotundata, margine nodulosa, disco laevi vel striatulo-punctata. v. v.

Long. $\frac{1}{192}$ — $\frac{1}{58}$ ''' = 0,0004—0,0015''.

b. forma marina (C. oceanica, longa et elongata Ehrb. Abh. 1840 et Verb. Ktz. Bac. T. 5. F. VI. 5.).

c. forma perpusilla, elliptica, plana, laevis, margine evidenter nodulosa, $\frac{1}{220}$ '''. Forsan species.

Hab. in aquis dulcibus, submarinis et marinis per totam Europam passim; etiam fossilis.

C. striolata Rabenh. (Süssw. Diat. T. X Suppl. F. 8.). Mediocris, elliptica, utroque polo rotundata, dorso convexo, striis longitudinalibus densis 55—60 in 0,001''. v. v.

Long. usque ad $\frac{1}{78}$ ''' = 0,0011''.

Hab. in paludibus rivulisque prope Salisburgum; ex Hungaria misit Schliephacke. C. punctatae Ehrb. proxima.

C. limbata Ehrb. (Abh. 1840. p. 11. Microg. T. XIV. F. 42. Ktz. Bac. T. V. F. VIII. 9. C. nidulans Lobarzewsky in Linnaea 1840. p. 275. T. V. F. 4.). C. major elliptica, utroque polo late rotundata longitudinaliter lineolata, limbo gelineo cincta. v. v.

Long. $\frac{1}{60}$ — $\frac{1}{88}$ ''' = 0,0014—0,0010''.

Hab. in aquis marinis et submarinis Europae australis.

Hue referendae formae in specie mihi dubiae:

C. britannica Näg. (in Ktz. Spec. p. 890.). „C. major elliptica laevis limbata, lineis marginalibus extrorsum curvatis, apertura media distincta“. Ad algas britannicas.

C. tenuissima Näg. (in Ktz. l. l.). „C. elliptica, $\frac{1}{200}$ — $\frac{1}{70}$ ''' longa, tenuissima, ventre concava, dorso convexa. — var. α . laevis, anguste elliptica, $\frac{1}{200}$ — $\frac{1}{110}$ ''' longa. b. stricta, $\frac{1}{110}$ — $\frac{1}{60}$ ''' longa, late elliptica. — c. cincta, laevis, $\frac{1}{200}$ — $\frac{1}{140}$ ''' longa, anguste elliptica, limbo an-

gusto opaco crenulato saepe interrupto cincta“. Ad Algas britannicas marinas.

C. undulata *Ehrb.* (Inf. p. 194. T. XIV. F. IX. Ktz. Bac. p. 72. T. 5. F. XI.). *C. elliptica*, utroque polo late rotundata, dorso leniter convexa, extus lineis concentricis undulatis exarata, nec transverse striata. v. s.

Long. $\frac{1}{55} - \frac{1}{46}''' = 0,0016 - 0,0019''$.

Hab. ad algas prope Wismar in sinu Codano, prope Flensburg et Lübeck. Specimina miserunt v. Suhr et R. Haecker.

C. marginata *Ktz.* (Bac. p. 72. T. 5. F. VI. 1. Rabenh. Alg. N. 1041.). *C. elliptica* mediocris, margine punctata, demum radiatim striata, dorso leniter convexo striolis longitudinalibus. v. s.

Long. $\frac{1}{85} - \frac{1}{60}''' = 0,0010 - 0,0014''$.

Hab. ad oras Galliae, Italiae.

C. diaphana *Sm.* (Diat. I. p. 22. T. XXX. F. 254. Pritch. Inf. p. 867.). *C. elliptica*, utroque polo obtusa, diaphana, laevissima; striis obsoletis. v. s.

Long. $\frac{1}{70} - \frac{1}{48}''' = 0,0012 - 0,0018''$.

b. dirupta *Greg.* (Diat. of the Clyde p. 19. T. I. F. 25.). *C. utroque* polo late rotundata, nodulo centrali vittaeformi-dilatata.

Hab. ad oras et in submarinis Angliae, Galliae, Lusitaniae.

C. molesta *Ktz.* (Bac. 1. l. T. 5. F. VII. 1 et 2.). E minimis, elliptico-oblonga, laevissima. v. v.

Long. $\frac{1}{175} - \frac{1}{136}''' = 0,0005 - 0,0006''$.

Hab. ad algas tenuiores maris mediterranei et adriatici.

C. nidulans *Ktz.* (Bac. p. 72. T. 4. F. XVI.). *C. elliptico-oblonga*, apicibus rotundatis, striis obsoletis, a latere oblongo-rectangularis. n. v.

Long. $\frac{1}{110}''' = 0,0008''$.

Hab. in algis marinis ad oras Galliae (De Brébisson).

C. pygmaea *Ktz.* (l. l. F. VI. 4.). Praecedente minor, oblongo-elliptica, laevis, limbo gelineo crenulato cincta. v. v.

Long. $\frac{1}{212} - \frac{1}{180}''' = 0,00042 - 0,00048''$.

Hab. ad algas majores, Zosteram, rejectamenta maris baltici et septentrionalis nec non in mari mediterraneo et in lacunis Italiae, Leucadiae, in Tago salso.

b. Dorso striis transversalibus, saepe radiantibus, vel regulariter noduloso-punctato.

C. consociata *Ktz.* (Bac. p. 72. T. 5. F. VIII. 6.). *C. late elliptica*, dorso fere radiatim punctato-striata, striis linea longitudinali

hyalina interruptis, in quovis margine 13, in majoribus usque ad 20. v. v.

Long. $\frac{1}{110}$ — $\frac{1}{98}$ ''' (ad $\frac{1}{59}$ ''' teste Suringar) = 0,0008—0,0009'',

Hab. ad oras et in aquis submarinis Germaniae borealis, nec non ad litora meridionalia Frisiae.

C. Wigandii *Rabenh.* (*C. radiata* Wig. in *Hedwigia* II. p. 46. Nomen a Gregorio 1856 jam consumptum). *C. magna*, $\frac{1}{30}$ — $\frac{1}{20}$ ''' longa, verrucis radiatim seriatis obsita. n. v.

In mari Adriatico (Wigand).

C. major *Greg.* (*Diat. of the Clyde* p. 21. T. I. F. 28.). E majoribus, latissime elliptica vel suborbicularis, striis subradiantibus, medio linea longitudinali interruptis, in millesima parte pollicis 54. v. i.

Long. $\frac{1}{58}$ — $\frac{1}{23}$ ''' = 0,0015—0,0038'', lat. usque ad $\frac{1}{25}$ ''' = 0,00315''.

Hab. ad oras Scotiae, Galliae (prope Cherbourg, De Brébisson).

C. Scutellum *Ehrb.* (*Inf.* p. 194. T. XIV. F. VIII. Sm. *Diat.* I. p. 22. T. III. F. 34. *Rabenh. Beitr.* p. 7. T. IV. F. 3. *C. speciosa* Greg. in *Micr. Journ.* III. T. IV. F. 8. 9. 10.) *C. late elliptica*, dorso convexo; striis transversalibus evidenter granulatis, leniter curvatis, 18 in 0,001''. v. v.

Long. $\frac{1}{96}$ — $\frac{1}{20}$ '' = 0,0009—0,0045''.

b. punctata (Lobarz. in *Linnaea* 1840. p. 274. T. V. F. a—d.), margine zona gelatinosa annuli ad instar cincto, striis in quovis margine 21—27.

c. mediterranea (et adriatica *Rabenh. Alg. N.* 893.) *Ktz.* (*Bac.* T. 5 F. VI. 2—9.), elliptica vel elliptico-oblonga, $\frac{1}{70}$ — $\frac{1}{40}$ ''' longa.

d. stauroneiformis, nodulo centrali vittae transversae ad instar dilatata (*Roper in Micr. Journ.* VI. T. III. F. 9.).

Hab. in algis marinis ejectis ad oras totius Europae.

C. Brundusiaca *Rabenh.* (*Süssw. Diat.* p. 28. T. III. F. 16.). Praecedenti simillima et vix discernenda.

Hab. in aquis subsalsis prope Brundusium Italiae australis.

C. lamprosticta *Greg.* (*Trans. Micr. Journ.* VI. T. 1. F. 28.). *C. late lanceolata* vel rhomboidea, utroque polo obtuso-rotundata, fere duplo longior quam lata, striis transversalibus evidenter nodulosis leniter curvatis, in quovis margine 18—22. v. s.

Hab. in Scotia, Hibernia. — Huc pertinet *C. distans* pro parte.

C. aggregata *Ktz.* (*Bac.* p. 72. T. 5. VII. F. 5.). *C. oblongo-elliptica*, limbo latiori lacerato-crenulato cincta, disco prope marginem subtiliter punctato-lineolato. n. v.?

Long. $\frac{1}{120}''' = 0,0007''$.

Hab. in mari septentrionali et Baltico.

Specimina e mari Baltico possideo, quae huc pertinere videntur: forma oblongo-elliptica, $0,0008''$ — $0,00105''$ longa, $0,0004''$ — $0,0005''$ lata limbo indistincto, striae moniliformes, parum radiantes, 15—18 in $0,001''$ lineam mediam triplicem non attingentes, area lanceolata laevis.

C. nigricans Ktz. (Bac. p. 72. T. 5. F. VIII. 8. incl. var. β .).

C. anguste elliptica, limbo latiusculo subintegro sinuatove sordide fusco cincta, striis transversis moniliformibus distinctis subradiantibus centrum versus subtilioribus et saepe oblitteratis, 13—15 in $0,001''$ lineam mediam simplicem rectam non vel subattingentibus, nodulo centrali minimo (sed distincto) rotundato area plus minus dilatata oblonga cincto. v. v.

Long. $\frac{1}{100}$ — $\frac{1}{84}''' = 0,0008''$ — $0,00005''$, lat. $0,0004$ — $0,0005''$.

Hab. in algis maris Adriatici et mediterranei.

C. acutata Rabenh. (an C. oblonga Ktz. Bac. T. 5. VIII. F. 7.?).

C. parva oblongo-elliptica ad utrumque finem subacuminata apicibus acutis, dorso leviter convexo punctato-striato, striis transversis 14—18 in $0,001$ linea media hyalina interruptis, striis longitudinalibus validioribus 8—10 in $0,001''$ v. s.

Long. $\frac{1}{100}$ — $\frac{1}{85}''' = 0,00089''$ — $0,0010''$.

Hab. ad oras Daniae, Frisiae, Hiberniae.

C. splendida Greg. (Diat. of the Clyde p. 21. T. 1. F. 29.).

C. e maximis, late elliptica, utroque polo rotundata, late marginata; striis transversalibus, leniter curvatis, elegantissime moniliformibus, 14 in $0,001''$. v. s.

Long. $\frac{1}{20}''' = 0,0045''$, lat. $\frac{1}{23}''' = 0,0039''$.

Hab. in Lamlash Bay Scotiae.

C. Grevillei Sm. (Diat. I. p. 22. T. III. F. 35. Rabenh. Alg.

N. 893. Pritch. Inf. 870.). C. mediocris, elliptica vel ovalis, transverse costata; striis moniliformibus 15 in $0,001''$ v. v.

Long. $0,0008$ — $0,0015''$.

Hab. ad oras Angliae, Italiae; prope Cherbourg et Calvados Galliae (De Brébisson).

C. ornata Greg. (Diat. of the Clyde T. 1. F. 24. Pritch. Inf. 870.

Jam et Rabenh. Hondur. p. 7. T. 1. F. 15.). C. elliptica, utroque polo obtuso-rotundata, quasi marginata; costis radiantibus, laevibus, ad marginem interruptis, ad mediam (aream) abbreviatis; nodulo centrali valido, linea media polos versus evanescente.

Long. $\frac{1}{40}''' = 0,0022$, lat. $\frac{1}{63}''' = 0,0014''$.

Hab. ad oras Scotiae.

C. pellucida *Grun.* (in Wien. Verh. 1863. p. 9. T. XIII. F. 6.).
C. major, valvis late ovatis, striis transversis radiantibus sulca oblonga crassiore et lineis duabus tenuioribus longitudinalibus interruptis, intra sulcam distinctioribus 36—40 in 0,001'', extra sulcam marginem versus tenuioribus 50—55 in 0,001'', linea media lineari vel lineari-lanceolata.

Long. 0,0015—0,0040'', lat. 0,0013—0,0080''.

Hab. in mari mediterraneo et Adriatico.

C. binotata *Grun.* (l. l. F. 13.). *C. valvis* ovatis, utroque latere macula semicirculari marginali notatis, punctis in lineas decussatas et transversales subradiantes ordinatis, 36—42 in 0,001''.

Long. 0,0008—0,0017'', lat. 0,0005—0,0010''.

b. stauroneiformis *Grun.* (l. l. F. 13. b.), nodulo centrali in fasciam transversalem dilatato. *C. Scutellum* var. γ Roper *Micr. Journ.* VI. T. III. F. 9.

Hab. in maribus Europam alluentibus.

C. fimbriata *Ehrb.* (Abh. 1858. p. 13. N. 3. Bright. in *Micr. Journ.* VII. p. 179. T. IX. F. 43. Rabenh. Alg. sub No. 1401.). *C. elliptica* vel ovalis, transverse punctato-striata; striis 25 utrumque finem versus curvatis, in margine denticulorum fimbriam efficientium forma prominulis; linea media distincta, nodulo oblongo obsoleto. v. s.

Long. $\frac{1}{65}$ — $\frac{1}{45}$ ''' = 0,0013—0,0018'', lat. $\frac{1}{76}$ — $\frac{1}{70}$ ''' = 0,0011—0,0012''.

Hab. ad algas majores maris mediterranei.

C. Morrisii *Sm.* (ined.). *C. major*, late elliptica, striis granulatis, approximatis, punctis in disco minoribus, distinctis; ad marginem majoribus, confluentibus radiantibus, linea media apicibus arcuatis vel hamatis.

Hab. ad oras Calvadosii (De Brébisson).

C. pinnata *Greg.* (*Micr. Journ.* VII. p. 79. T. VI. F. 1.). *C. ovata*, linea media distincta, striis moniliformibus, concentricis, in media valvarum parte densioribus, ad utrumque finem remotioribus, lineam mediam non attingentibus, area elliptica laevi v. ic.

Hab. ad oras Scotiae.

C. nitida *Greg.* (*Diat. of the Clyde* p. 20. T. 1. F. 26.). *C. late ovalis* utroque fine constricta, apicibus minutis subacutis parum productis, areolato-nodulosa, nodulis 3—5 in series divergentes 3—4 in 0,001'' lineam mediam non attingentes ordinatis, area media lanceolata laevi v. s.

Hab. ad oras Scotiae.

Long. 0,001''—0,0038'', lat. 0,0008''—0,0035''.

C. transversalis *Greg.* (*Micr. Journ.* III. p. 39. T. IV. F. 7.).
C. ovalis vel anguste elliptica, apicibus angustatis et rotundatis, areolato-punctata, areolis minutis 4—6 in series transversales, parallelas, subrectas 12—15 in 0,001'', lineam mediam validem attingentes ordinatis. v. s.

Long. $\frac{1}{88}$ — $\frac{1}{71}$ '' = 0,0010''—0,00126''.

Hab. ad oras Scotiae, Hiberniae, in Tago salso Lusitaniae.

C. distans *Greg.* (*Trans. Micr. Journ.* V. p. 67. T. 1. F. 25. *Diat. of the Clyde* p. 18. T. 1. F. 23. *Pritch. Inf.* p. 870. T. VII. F. 38.). *C. ovata* vel late elliptica, granulato-areolata, polos versus leniter attenuata, apicibus subacutis, linea media subtili, nodulo centrali valido oblongo-rotundato saepe oblitterato, arcolis aequidistantibus 3—4—5 in series radiantes 10 in 0,001'' ordinatis. v. s.

Long. $\frac{1}{63}$ — $\frac{1}{34}$ '' = 0,0014—0,0026'', lat. 0,001—0,002''.

b. **praemorsa** (*Greg.* l. l.), forma 0,003—0,0038'' longa, ratione formae typicae angustior.

Hab. ad oras Scotiae, Hiberniae, Lusitaniae, abundanter.

C. pseudomarginata *Greg.* (*Diat. of the Clyde* p. 20. T. 1. F. 27. *Jan. et Rabenh. Hondur.* p. 7. T. 1. F. 16.). *C. late elliptica*, lineis transversis moniliformibus curvatis, margine striis transversis laevigatis radiantibus 62 in 0,001'', linea media delicata una cum nodulo centrali valido rotundato area lanceolata laevi cincta. v. s.

Long. $\frac{1}{55}$ — $\frac{1}{27}$ '' = 0,0016—0,0033'', lat. 0,0011''—0,003''.

Hab. ad oras Scotiae Hiberniae, Lusitaniae.

c. Dorso radiatim vel pinnatim costato.

C. radiata *Greg.* (*Trans. Micr. Journ.* V. p. 68. T. 1. F. 26.).
C. ovalis utroque fine rotundata, nodulo centrali magno rotundato vel oblongo, lineis concentricis 8 costis radiantibus 18 interruptis v. s.

Long. 0,00075''.

b. forma nodulo elongato, lineis et costis plus minus oblitteratis.

Hab. ad oras Scotiae.

C. costata *Greg.* (l. l. F. 27.). *C. late ovalis*, nodulo utrinque elongato apices subattingente, lineis concentricis distinctis costis oppositis interruptis. v. ic.

Long. 0,0005—0,001''.

Species genere dubia.

C.? excentrica *Donkin* (*Micr. Joarn.* VI. p. 25. T. III. F. 11.).
C. suborbicularis late marginata, linea media longitudinali eccentrica recta, striis punctatis convergentibus.

Diam. 0,001—0,002".

Hab. ad oras Angliac, hic illic abundantior.

Extra fines.

C. Crux Ehrb. Abh. 1844. p. 265. Asia.

- praetexta Ehrb. Verb. T. III. III. F. 11. — Japan, India, Africa, America.
- punctata Ehrb. l. l. T. III. I. F. 29. — Australia, America
- euglypta Ehrb. Microg. T. XXXIV. 6. A. F. 2. — Florida.
- concentrica Ehrb. Verb. T. I. III. F. 33. Mexico, Vera Cruz.
- fasciata Ehrb. Verb. T. I. III. F. 15. — Peru.
- gemmata Ehrb. Microg. T. XXXVII. 2. F. 1. Aegina, Oregon.
- borealis Ehrb. Verb. p. 123. Microg. cum Fig. perm. — Asia, Africa, Vera Cruz, Mexico etc.; etiam in succino prope Regiomontum.
- hyperborea Ehrb. Microg. T. XXXV. A. 23. F. 4. — Assistance Bay.
- taeniata Ehrb. Microg. T. VI. 2. F. 12. — Morea.
- Pinnularia Ktz. Bac. T. 5. F. 34. — America.
- Persica Rabenh. Süsw. Diat. Suppl. T. X. F. 5. — Persia.
- Arraniensis Grev. Micr. Journ. VII. T. VI. F. 2. America.
- flexella Jan. et Rabenh. Hondur. T. 1. F. 11.
- peruviana Ktz. Bac. T. 5 F. VI. 7. — America.
- punctatissima Grev. Micr. Journ. V. T. III. F. 1. Trinidad.
- crebrestriata Grev. Micr. Journ. V. T. III. F. 2. Trinidad.
- Parmula Bail. Proc. Philad. Acad. 1853. — Tahiti.
- sulcata Bail. l. l. — Puget's Sound.
- oblonga Ktz. Bac. T. 5. VIII. F. 7. — India.
- inconspicua Grev. Micr. Journ. V. T. III. F. 3. — Trinidad.
- Finnica Ehrb. Verb. T. III. VII. F. 15. T. IV. I. F. 9. — America, et fossilis in Finlandia.
- margaritifera Ehrb. Verb. — Africa austr.
- rhombea Ehrb. Microg. T. XXXV. A. 7. F. 2. — Niagara.
- americana Ehrb. Verb. p. 123. = C. mexicana Ehrb. Verb. T. III. 5. F. 7. — Mexico.
- decussata Ehrb. Verb. T. II. VI. F. 12. — Cuba.
- rhombifera Bail. Proc. Philad. Acad. 1853. — Puget's Sound.
- coronata Brightw. Micr. Journ. VII. T. IX F. 3. — India.
- Regina Johnston in Micr. Journ. VIII. T. 17. F. 1.
- interrupta Grun. in Wien. Verh. 1863. T. XIII. F. 14. — In mari pacifico.

- C. heteroidea* Htzsch. in Rabenh. Beitr. p. 21. T. VII. F. — India.
 - *Kirchenpauciana* Jan. et Rabenh. Hondur. T. I. F. 9. — Honduras.
 - *Grantiana* Grev. Micr. Journ. 1861. p. 72. F. 18.
 - *granulifera* Grev. l. l. T. VIII. F. 19.
 - *caelata* Grev. l. l. p. 234. T. X. F. 5 et 6. — Nōva Seelandia.
 - *regalis* Grev. l. l. VII. F. 1. — Guano.

Species numerosae plus minus dubiae et marinae et fossiles adhuc exstant.

B. Achmantheae verae.

Frustula valvis ellipticis vel lanceolatis, nodulis terminalibus non semper distinctis; a latere genuflexa, ventre incurvo nodulo centrali plerumque conico vel cuneato, dorso plus minus convexo nodulo centrali nullo.

Individua solitaria libere vel plus minus numerosa in fascias conjuncta et angulo infimo stipiti gelineo innata.

a. Individua libera, nec adnata.

XXII. Achmanthidium Ktz. (1844): Frustula singularia vel geminata, in aqua libere natantia vel in muco plus minusve liquido nidulantia. Conf. Fig. nostr. 26.

† *A. minora, striis obscuris vel subtilissimis.*

A. microcephalum *Ktz.* (Bac. p. 75 T. 3. F. 13 et 19. Rabenh. Süssw. Diat. p. 25. T. VIII. F. 2. Sm. Diat. II. p. 31. T. LXI. F. 380. Pritch. Inf. p. 872. T. XIV. F. 15.) *A.* valvis lanceolatis vel elliptico-lanceolatis, sub polis constrictis, apicibus capitatis. v. v.

Long. $\frac{1}{150}$ — $\frac{1}{130}$ ''' = 0,0004—0,0006''.

Hab. in aquis dulcibus, in limo inter *Oscillarias* aliasque congēnes per totam Europam passim.

A. cryptocephalum *Nägel.* (in *Ktz. Spec. Alg.* p. 890. Pritch. Inf. p. 873.) *A.* valvis lanceolato-linearibus, apicibus acutiusculis attenuatis vel obsolete capitatis. n. v.

Long. $\frac{1}{120}$ — $\frac{1}{100}$ ''' = 0,0007—0,0008''.

Hab. in aquis Helvetiae.

A. Jackii *Rabenh.* (*Alg.* N. 1003. *Bad.* N. 464.) *A.* plerumque geminatum, valvis oblongo-ellipticis, latere lineare laeviter genuflexum; striis transversis subtilissimis. v. v.

Long. $\frac{1}{150}$ — $\frac{1}{130}$ ''' = 0,0004—0,0006''.

Hab. inter Tetrasporas, *Draparnaldias etc. agri salemis* (Flor. Badens.) (Jack).

A. lanceolatum *Bréb.* (in *Ktz. Spec. Alg.* p. 54. *Sm. Diat.* II. p. 30. T. XXXVII. F. 304. *Rabenh. Alg.* sub No. 1024.). *A. solitarium* vel 4—8—12—100 [teste *Smithio*] in fascias conjuncta, valvis elliptico-lanceolatis, apicibus obtuso-rotundatis, striis obscuris. v. v.

Long. $\frac{1}{140}''' = 0,0006''$.

Hab. in fossis, imprimis in elicibus, fontibus passim, e planitie usque in regionem subalpinam: in Moravia (*J. Nave*), Silesia (*Hilse*), prope Regiomontum Borussiae (*Schumann*), Austria (*Grunow*), Helvetia saxonica (*Rabenh.*), Neomarchia Borussiae (*Itzigsohn, Lasch*), Lusatia infer. (*Schumann*), Lusatia super. (*Preuss, Peck*); e Salisburgensi misit *Sauter*; prope Falaise Galliae (*De Brébisson*); per Angliam passim.

A. trinode *Arnott* (*Pritch. Inf.* p. 372. T. VIII. F. 9. *Rhoikoneis trinodis* *Grun.* in *Wien. Verh.* 1863. p. 147. *Navicula trinodis* *Sm. Diat.* II. p. 94.). *A. oblongum*, medio et apicibus rotundatis inflatum, nodulis et centrali et terminalibus distinctis, striis obscuris. v. s.

Long. $\frac{1}{124} - \frac{1}{96} = 0,00007 - 0,0009''$.

Hab. in aquis dulcibus Angliae e. gr. *Bridge of Allan* (*Arnott*), *Stirlingshire* (*Greville*), *St. Abb's Head* (*Balfour*), *Lincoln* (*Carrington*).

A. lineare *Sm.* (*Diat.* II. p. 31 T. LXI. F. 381. *Pritch. Inf.* p. 873). *Frustula* 2—4 connata, valvis linearibus utroque polo rotundatis, linea media longitudinali et nodulo centrali et terminalibus distinctis; striis transversis obscuris. v. i.

Long. $\frac{1}{160}''' = 0,0005''$.

Hab. in aquis dulcibus Scotiae (*Laswade* prope *Edinburgh*).

A. thermale *Rabenh.* (*Alg.* sub No. 561.). *A. singulum* vel geminatum, valvis lineari-oblongis, sub polis leniter constrictis; apicibus obtusis; striis subtilissimis distinctis. v. s.

Long. $\frac{1}{161} - \frac{1}{135}''' = 0,00055 - 0,00065$.

Hab. in aquis thermarum + 16—17° *Reaum.* prope *Canstatt* (*Zeller*).

A. delicatulum *Ktz.* (*Bac.* p. 75. T. III. F. 21. *Pritch. Inf.* p. 873. T. XIV. F. 16. *Falcatella delicatula* *Rabenh. Süsw. Diat.* p. 46. T. V. F. 4.). *Frustula laevia*, valvis linearibus, medio valde inflatis, ventricosis, utroque fine porrectis et rotundatis. v. v.

Long. $\frac{1}{230} - \frac{1}{136}''' = 0,0003 - 0,0006''$.

Hab. in aquis dulcibus Germaniae, Austriae passim, nec non in aquis submarinis litoralibus Europae borealis.

A. hungaricum *Grun.* (in Verh. 1863. T. 13. F. 8.). Achn. minutum, latere anguste lineare parum curvatum, valvis lineari-oblongis apicibus subproductis obtusiusculis, nodulo centrali valvae inferioris latera-liter dilatato fasciam transversalem referente, striis transversis subtilibus 50 in 0,001".

Long. 0,0007—0,0017", lat. later. = 0,0001", lat. valvarum (frontis) 0,0003".

Hab. ad litora meridionalia lacus Peisonis Hungariae (Grunow).

A? flexellum *Bréb.* (in Ktz. Spec. Alg. p. 54. Cymbella flexella Ktz. Bac. p. 80. T. IV. F. XIV. Rabenh. Süsw. Diat. p. 23. T. VII. F. 15. Achnanthes? bavarica Ehrb. Abh. 1853. p. 526. N. 1. Cocconeis Thwaitesii Sm. Diat. I. p. 21. T. III. F. 33. Rabenh. Alg. N. 966.). A. parvum turgidum laeve, solitarium, geminatum, interdum 3 connatum, a fronte elliptico-subsigmoideum apicibus rotundatis, latere genuflexum, dorso turgido, ventre inflexo, nodulo ventrali medio longitudinaliter oblongo. v. v.

Long. $\frac{1}{50}$ — $\frac{1}{62}$ " — 0,0011—0,0014".

Hab. in fossis, rivulis, stagnis Borussiae (pr. Regiomontum), Silesiae, Moraviae, Bavariae, Helvetiae, Galliae, Angliae e planitie usque in regionem alpinam. Species genere mihi adhuc dubia.

b. Striis granulatis.

A. coarctatum *Bréb.* (in Sm. Diat. II. p. 31. T. LXI. F. 379. Rabenh. Alg. sub No. 963. Achnanthes binodis Ehrb. Microg. T. XXXIV. v. B. F. 1. Stauroneis constricta Ehrb. Verb. T. I. II. F. 12^b). Frustula solitaria, geminata vel 4—6 conjuncta; valvis lineari-oblongis, medio constrictis, polos versus attenuatis, apicibus obtusis; striis distinctis 40 in 0,001".

b. otrantinum (A. otrantinum Rabenh. Süsw. Diat. p. 25. T. VIII. F. 3.), forma robusta, dorso elatiori, apicibus truncatis.

Long. $\frac{1}{155}$ — $\frac{1}{53}$ " = 0,0005—0,0016".

Hab. aquis dulcibus et subsalsis Silesiae (Hilse), Moraviae (J. Nave), Austriae (v. Heufler, Poetsch), Hungariae (Haynald), Italiae australis (Rabenh). Pedemontii (Cesati); in Gallia: prope Falaise (De Brébisson). In Anglia: Liverpool (Th. Comber), Grassmere (W. Smith), Cramond prope Edinburgum (Arnott), Haverfordwest (Okeden); Dania: prope Hafniam (Jensen).

Rhoikoneis *Grun.* (1863): Frustula latere arcuata, valvis symmetricis omnibus nodulis centralibus et terminalibus instructis.

Genus diff. imprimis ab *Achnanthe* valvis superioribus convexis nodulo centrali.

Rh. Bolleana *Grun.* l. l. T. XIII. F. 11. — In oceano pacifico boreali.

Rh. Garkeana *Grun.* l. l. F. 12. — ibidem.

β . Individua stipitata, adnata.

XXIII. Achnanthes Bory (1822): Individua solitaria, geminata vel numerosa in fascias transversaliter conjuncta et stipiti innata. Cf. Fig. nostr. 27.

† striis aegre conspicuis.

A. exilis *Ktz.* (Alg. aquae dulc. 1833. N. 12. Bac. p. 76. T. 21. F. IV. Ehrb. Inf. p. 228. T. XX. F. IV. Bréb. Alg. Fol. T. V. Rabenh. Süsw. Diat. p. 26. T. VIII. F. 1. Bac. exs. N. 52. Alg. N. 322 et 956. Sm. Diat. II. p. 29. T. XXXVII. F. 303. Pritch. p. 874. T. VII. F. 44.). Frustula gracilia, linearia, rectangula geminata vel numerosa in fascias conjuncta; valvis lanceolatis, acuminatis, sub utroque polo leviter constrictis, apicibus porrectis obtusiusculis; stipite elongato frustulam longitudine saepe longe superante. v. v.

Long. $\frac{1}{130} - \frac{1}{50}''' = 0,0006 - 0,0017''$.

Hab. in aquis dulcibus per totam Europam.

A. minutissima *Ktz.* Alg. exs. aquae dulc. N. 75. Bac. p. 75. T. 13. F. II. c. et T. XIV. F. IV. 2. b. T. XXI. F. 2. Ehrb. Inf. p. 228. T. XX. F. V. De Bréb. Cons. p. 13. Rabenh. Süsw. Diat. p. 25. T. VIII. F. 2. Bac. exs. N. 55. Alg. N. 603.). A. valvis lanceolatis, polos versus sensim attenuatis, apicibus obtuso-rotundatis; stipite frustulam vix aequante. v. v.

Long. $\frac{1}{240} - \frac{1}{100}''' = 0,0003 - 0,0008''$.

Hab. ad Confervaceas aliasque algas aquae dulcis hic illic per totam Europam. Praecedente rarior videtur vel praetervisa.

† † striis transversis conspicuis.

A. parvula *Ktz.* (Bac. p. 76. T. 21. F. V. West. Nouv. Not. crypt. Belg. N. 188. herb. N. 795.). A. parva, valvis elliptico-oblongis, versus polos leniter attenuatis, apicibus obtuse rotundatis, latere tabelata obtusangula vix curvata; striis delicatissimis; stipite crassiusculo frustulam longitudine aequante vel plus duplo superante. v. v.

Long. $\frac{1}{160} - \frac{1}{100}''' = 0,0005 - 0,0008''$; lat. $\frac{1}{256} - \frac{1}{136}''' = 0,0003 - 0,0006''$.

Hab. in aquis submarinis ad Enteromorpham compressam aliasque affines algas.

Individua 3—12 conjuncta observavi.

A. pachypus *Mont.* (in Ann. des sc. nat. 2. sér. T. VIII. p. 348. Flor. Boliv. p. 1. Syllog. p. 470. Ktz. Bac. p. 76. T. 21. F. II. et T. 29. F. 83.). A. parva, valvis lanceolato-ellipticis, latere turgidula, obtusangula, parum curvata; striis subtilibus; stipite crasso brevissimo. n. v.

Long. $\frac{1}{110}''' = 0,0008''$.

b. genuflexa *Ktz.* (Bac. l. l. F. III.), frustula latere ventrali valde inflexa.

Hab. in ostio Albis ad Confervaceas, nec non in aqua subsalsa extra fines: ad Cladophoram allantoideam prope Callao in Peruvia, ubi legit Alc. d'Orbigny. b. ad algas marinas prope Genovam.

Ab antecedente praeter stipitem brevissimum vix diversa et ejus forma juvenilis esse videtur.

A. cristata *Rabenh.* (Süssw. Diat. p. 26. T. VIII. F. 7.). A. oblongo-elliptica, versus polos sensim attenuata, apicibus obtusis; striis distinctis granulatis; stipite brevi crassiusculo. v. v.

Long. $\frac{1}{85} - \frac{1}{60}''' = 0,0010 - 0,0013''$.

Hab. in paludibus Italiae.

Individua solitaria vel 2—10 conjuncta vidi. Stipes brevissimus, an semper, nescio.

A. subsessilis *Ktz.* (Alg. exs. aquae dulc. N. 42. Bac. p. 76. T. 20. F. IV. Ehrb. Inf. p. 228. T. XX. F. III. Rabenh. Süssw. Diat. p. 26. T. VIII. F. 3. Alg. N. 981. Sm. Diat. II. p. 28. T. XXXVII. F. 302. Pritch. Inf. p. 874. T. VII. F. 43. A. turgens Ehrb. Verb. p. 121.). Medioeris, valvis oblongo-ellipticis, utroque finerotundatis; striis validis granulatis, 24 in $0,001''$; stipite brevissimo subnullo. v. v.

Long. $\frac{1}{65} - \frac{1}{34}''' = 0,0013 - 0,0026''$. Frust. ter longiora quam lata.

Hab. in aquis dulcibus et submarinis Borussiae, Angliae, Austriae (Neusiedler See: Grunow), Leucadiae, in paludibus Euganeorum; in Rhizoconio salino ad salinas et in lacu salso Thuringiae; imprimis ad oras Europae in algis marinis passim.

Individua geminata vel plus minusve numerosa in fascias conjuncta.

Habitu A. pachypodi similis, sed turgentior et striae validiores.

A. rhomboides *Ehrb.* (Verb. p. 121. N. 1, A. ventricosa *Ktz.* Bac. p. 76. T. 20. F. VII. Monogramma ventricosa *Ehrb.* Abh. 1843.). A. major, valde turgida, valvis lanceolatis rhomboidibus, apicibus acutiusculis; stipite distincto, abbreviato, crasso. v. s.

Hab. ad Cladophoras aliasque algas maris germanici et mediterranei.

A. intermedia Ktz. (Alg. exs. aquae dulc. N. 21. Bac. p. 76. T. 20. F. VII.). *A. striata*, *intermedia*, *obtusangula*, *pauciarticulata*, *turgida*; *valvis sublinearibus*, *apicibus curvato-acutis*; *stipite abbreviato*, *distincto*, *tenui*. v. s.

Long. ad $\frac{1}{56}''' = 0,0015''$.

Hab. in *Enteromorpha intestinali* Germaniae, Galliae, Lusitaniae.

A. brevipes Ag. (Syst. p. 1. Consp. p. 59 N. 3. Grev. Scot. Crypt. Flor. T. 297. Flora Danic. T. 1840. F. 2. Ehrb. Inf. p. 227. N. 327. Sm. Diat. II. p. 27. T. XXXVII. F. 301. Pritch. Inf. p. 873. T. X. F. 199—202. *Echinella stipitata* Lyngb. Hydroph. p. 210. T. 70. *Achnanthes adnata*, *bacillarioides* et *dubia* Bory Dict. class. 1822.). *E maximis*, *dorso plus minusve convexo*, *ventre leviter inflexo*; *valvis lineari-lanceolatis*, *versus polos subito attenuatis*, *conico-vel cuneato-acutatis*, *apicibus acutiuseulis*; *striis transversis granulatis 20 in 0,001''*; *stipite brevi crassiusculo frustulis semper longe brevioribus*. v. v. — *Individua plerumque pauca in fascias conjuncta*.

Long. $\frac{1}{52} - \frac{1}{12}''' = 0,0017 - 0,0074''$.

b. salinarum Ag. (l. l. *A. salina* Ktz. Bac. p. 77. T. 20. F. V. Pritch. Inf. p. 873. *A. brevipes* Rabenh. Alg. N. 565 et sub N. 605. *A. brevipes* var. *salina* Rabenh. Bacill. exs. N. 16.), *frustula plerumque numerosa in fascias conjuncta*, *angustiora ut in forma typica*.

c. forma *nodulo centrali in vittam transversam excurrente*, *ceterum non diversa*.

Hab. tum in *salinis* tum in *aquis submarinis*, *nec non ad oras totius Europae*.

A. bacillaris Ehrb. (Abh. 1843. p. 256.) *medium tenet inter praecedentem et sequentem*, *valvae bacillares utroque fine rotundatae*, *stipes brevis*.

Ex descriptione.

Hab. ad *Venetiam*.

A. longipes Ag. (Syst. p. 1. Consp. p. 58. N. 1. Ralfs in Ann. and Mag. XIII. F. 7 et 8. Ehrb. Inf. p. 227. N. 326. T. XX. F. 1. Ktz. Bac. p. 77. T. 20. F. 1. Sm. Diat. II. p. 26. T. XXXV. F. 300. Desmaz. ed. I. N. 1460. cf. et II. N. 1060. Rabenh. Alg. N. 1346 et 1423. *A. Carmichaelii* Grev. in Hook. Brit. Flor. II. p. 404. Ktz. Bac. l. l. F. II. *Conferva stipitata* Engl. Bot. T. 2488. *Conferva armillaris* Müll. in Nov. Act. Holm. 1783. T. III. F. 67. *Diatoma vexillum* Jürg. Alg. exsicc. Dec. VI. N. 6.). *A. maxima*, *ad $\frac{1}{10}'''$ longa*; *valvis lineari-ellipticis*, *nonnunquam medio leniter constrictis*, *utroque fine obtusis*, *nodulo centrali in vittam transversam protenso*;

striis validis granulatis 27 in 0,001''; stipite plus minusve elongato. v. v.

Long. $\frac{1}{50}$ — $\frac{1}{18}$ '' = 0,0017—0,0051''.

a. stipite frustulis duplo vel triplo longiore.

b. stipite frustulis quintuplo longiore (A. Carmichaelii Grev. Ktz.).

c. valvis ovatis vel late ellipticis.

Hab. in algis marinis ad oras totius Europae.

A. Gregoriana Grev. (Micr. Journ. VII. p. 84. T. VI. F. 13 et 14.).

A. late linearis, striis delicatissimis. n. v.

Long. 0,0060—0,0080'', lat. 0,0010—0,0015''.

Hab. ad oras Scotiae.

Forma tantum prioris esse mihi videtur.

Species intra fines nondum observatae vel fossiles.

A. Capensis Ktz. p. 76. T. 21. F. I. — Promont. bonae spei.

- angustata Grev. Micr. Journ. VII. p. 163. T. VIII. F. 9. — Guano.

A. ? arenicola Bail. in Smith Cont. II. p. 38. T. II. F. 19. — America.

A. australis Ehrb. Microg. T. XXXV. A. 2. F. 1. — Africa austr.

- Brasiliensis Ehrb. Abh. 1845.

- paradoxa Ehrb. l. l. fossilis. America.

- inaequalis Ehrb. l. l. — Suecia.

- Australis Ehrb., A. Indica Ehrb., A. Javanica Ehrb.

- glabrata Grun. in Wien. Verh. 1863. T. XIII. F. 17. — America.

Monogramma Ehrb.

M. Achnanthes Ehrb. Abh. 1843. p. 136. India.

- trinodis Ehrb. l. l.

XXIV. Rhoicosphenia Grunow (1860):

Frustula cuneata et arcuata, stipitata, nodulo centrali in latere ventrali inflexo. Conf. Fig. nostr. 28.

Rh. curvata (Gomphonema curvatum Ktz. Bac. p. 85. T. 8. F. 1. Rabenh. Süsw. Diat. p. 59. T. VIII. F. 18. Alg. N. 408 et 481. Sm. Diat. I. p. 81. N. 11. T. XXIX. F. 245.). Rh. medioeris, transverse striata, valvis e basi cuneata obovato-lanceolatis, apice super-obtusis-rotundatis; striis 22—30—35 in 0,001''; stipite plus minusve elongato simplici vel diviso.

Long. $\frac{1}{160}$ — $\frac{1}{40}$ '' = 0,0005—0,0022''.

a. aquatica (Ktz. l. l.), turgidula, stipite abbreviato, interdum obsoleto.

b. salina (Ktz. l. l. Gomphonema minutissimum Ktz. Alg. exs. aquae dulc. N. 76. Ehrb. Inf. p. 217. T. XVIII. F. V. Ralfs Ann. and Mag. XII. T. XVIII. F. 9.), gracilis, $\frac{1}{60}$ '' longa, stipite elongato.

c. pulvinata (Ktz. Spec. Alg. p. 64.), $\frac{1}{90}$ — $\frac{1}{49}$ ''' longa, in glomerulos pulvinato-subglobosos aggregata.

d. marina (Ktz. Bac. l. l. Gomphonema marinum Sm. Diat. l. l. F. 246. Rabenh. Alg. N. 1241.), robustior, valvis parum gracilioribus, apice superiore interdum acutiusculo, stipite parum crassiori, subdiviso. Magnitudo admodum variabilis.

Hab. in algis aquae dulcis Austriae passim, Moraviae: pr. Brünn (Nave); in aquis submarinis et ad oras per totam Europam vulgaris.

XXV. Cymbosira Ktz. (1844): Frustula ut in Achnanthe, stipitata, solitaria, geminata vel numerosa in series longitudinales isthmo gelineo concatenata. Cf. Fig. nostr. 29.

C. Agardhii Ktz. (Bac. p. 77. T. 20. F. 3. Achnanthes seriata Ag. Consp. p. 60. N. 5.). *C. linearis*, arcuata, transverse striata, utroque fine rotundata. n. v.

Long. $\frac{1}{50}$ — $\frac{1}{24}$ '''.

Hab. in Ceramiis et Polysiphoniis prope Venetiam; ad litora Leucadiae (teste Grunowio).

C. minutula Grun. (in Wien. Verh. 1863. T. XIII. F. 17.). *C. minuta*, frustulis concatenatis stipitatis plerumque duobus, parum arcuatis, linearibus; valvis anguste lanceolatis, apicibus leviter productis obtusiusculis, striis transversis tenuibus.

Long. 0,0005—0,0006'', lat. valv. 0,0001''.

Hab. in mari Ionico.

Familia VI. Fragilarieae.

Frustula recta, carina distincta et nodulo centrali (in quovis latere) destituta, nonnunquam pseudonodulo instructa, fronte plana, polos versus attenuata, nonnunquam apicibus inerassatis, plerumque transverse striata; striis plus minus validis, perviis vel plus minus abbreviatis, saepe linea vel vitta longitudinali laevi pereursa; latere plerumque exacte linearia, nonnunquam leviter cuneata vel e medio usque in apicem leviter dilatata.

Individua vivunt solitaria vel plus minus numerosa in fascias conjuncta, demum saepe soluta et per isthmum gelineum frustulorum angulis concatenata.

XXVI. Denticula Ktz. (1844): Frustula solitaria, geminata vel plura in fascias brevissimas conjuncta, valvis convexis, oblongis vel lineari-lanceolatis, subcarinatis, transverse striatis vel costatis; costae aut validae, perviae aut abbreviatae et unilaterales. Conf. Fig. nostr. 30.

a. *D. costis perviis*.

D. tenuis Ktz. (Bac. p. 43. T. 17. F. VIII. Rabenh. Süssw. Diat. p. 33. T. I. F. 4. Sm. Diat. I. p. 20. T. XXXIV. F. 293.). *D.* anguste lanceolata, costis transversis 12 in 0,001'', utroque fine acutatis; latere linearis, utroque fine truncata, margine punctata.

Long. $\frac{1}{105}$ — $\frac{1}{83}$ ''' = 0,0008—0,0010''.

Hab. in aquis dulcibus per totam Europam passim.

D. frigida Ktz. (Bac. l. l. F. VI. Rabenh. l. l. F. 6.). *D.* parva, anguste lanceolata, utroque fine acuminata, costis validis 12—18 in 0,001'', latere late linearis, utroque fine truncata, margine punctato striata.

Long. $\frac{1}{150}$ — $\frac{1}{50}$ ''' = 0,0004—0,0017''.

b. forma major, costis 6—7 in 0,001'', latere saepe cuneata (*D.* acuta Rabenh. l. l. F. 7.).

Hab. in aquis dulcibus totius Europae e planitie usque in regionem alpinam.

D. thermalis Ktz. (l. l. F. VI. Alg. exs. aquae dule. sub N. 140. (Scytonema thermale). Rabenh. l. l. F. 3. Alg. sub No. 995. Desmaz. ed. nov. N. 501. Grun. in Wien. Verh. 1862. p. 549. T. XII. F. 28.).

D. lanceolata, utroque fine obtusa, costis 10—14 in 0,001", latere oblongo-linearis, utroque fine obtuso-rotundata, margine punctato-ocellata.

Long. prioris. Specimina gallica ad $\frac{1}{48}'' = 0,0018''$ longa.

Hab. in thermis Italiae, Hungariae, Galliae: Puy-de-Dôme. Formam minorem in stagnis prope St. Veit Austriae observavit cl. Grunow.

D. subtilis *Grun.* (in Wien. Verh. 1862. p. 547. T. XII. F. 36.).

D. minuta, lineari-lanceolata, subacutata; costis 18—20 in 0,001", striis interstitialibus ultra 40 in 0,001"; latere anguste linearis. n. v.

Long. 0,0005—0,0010, lat. valvarum 0,00012—0,00015".

Hab. in aqua subsalsa ad litora Angliae.

D. crassula *Nägeli* (in Ktz. Spec. Alg. p. 889. 1849! Dent. inflata Sm. Diat. II. p. 20. T. XXXIV. F. 294. Pritch. Inf. p. 773.). *D. parva*, late elliptica, costis 12 in 0,001", striis 37—40 in 0,001"; latere oblonga, utroque fine truncata, obtusangula, margine punctata. v. v.

Long. $\frac{1}{160}'' - \frac{1}{57}'' = 0,00055 - 0,00102''$.

Hab. in aquis dulcibus Angliae: Beachey Head, Sussex (W. Smith), Lincoln (Carrington); Galliae: prope Falaise (De Brébisson), Château d'Eau, Montpellier, Nismes (W. Smith), Thouaré, Lambersart prope Lille (Desmazières); Sardiniae: Vercelli (Cesati), Mentone (Boettcher); Helvetiae (Naegeli), Borussiae (Schumann).

D. elegans *Ktz.* (Bac. l. l. F. 5. Rabenh. Süssw. Diat. l. l. F. 5. Alg. N. 1081. Wartm. N. 126. Pritch. Inf. p. 773. T. III. F. 4. *D. ocellata* Sm. Diat. I. p. 22.). *D. mediocris*, lineari-elliptica, apicibus obtusis, costis 9—11 in 0,001", latere oblonga, utroque polo late rotundata, margine punctato-ocellata v. v.

Long. $\frac{1}{62}'' - \frac{1}{45}'' = 0,0014 - 0,0018''$.

b. Forma minor, $\frac{1}{94}'' - \frac{1}{80}''$ longa, costis 7—9 in $\frac{1}{100}''$. Wartm. l. l.

Hab. in aquis fluentibus et stagnantibus, nec non ad rupes humectas per Germaniam, Helvetiam; porro ad arcem „Korb“ Tyrolis australis (v. Heuffer); in Anglia: prope St. Abb's Head (Balfour).

b. **D. costis alternis marginem versus subliteratis.**

D. obtusa *Sm.* (Diat. l. l. F. 292. non *Ktz.* Rabenh. Süssw. Diat. l. l. F. 8. Alg. N. 985. *D. Kützingii* *Grun.* in Wien. Verh. 1862. p. 548. T. XII. F. 15.). *D. lanceolata*, apicibus obtusis vel acutiusculis, costis in 0,001" 12—20, striis in 0,001" 36—40; latere linearis, utroque polo truncata, costis marginalibus brevissimis. v. v.

Long. $\frac{1}{160}'' - \frac{1}{30}'' = 0,0005 - 0,0029''$.

Hab. in aquis dulcibus per totam Europam passim.

Species fossiles.

D. lauta *Bail. Micr. Organism.* T. IX. F. 1 et 2. — California.

XXVII. Gomphogramma A. Braun (1852): Frustula solitaria vel geminata, latere tabellata vittis transversis interruptis clavatis, margine introrsum dentata; valvis ovatis vel elliptico-lanceolatis, costis transversis perviis. Conf. Fig. nostr. 31.

G. rupestre A. Braun (in Rabenh. Süsw. Diat. p. 33. T. IX. Alg. N. 624 et 1245. Pritch. Inf. p. 806. Tetracyclus Braunii Grun. in Wien. Verh. 1862. p. 412. T. VII. F. 37.). v. v.

Hab. ad rupes humectas, in paludibus mucosis e regione montana usque in subalpinam par totam fere Europam mediam.

XXVIII. Odontidium Ktz. (1844): Frustula rectangula, in fascias conjuncta, nonnunquam paulum soluta, valvis ovatis vel lanceolatis, transverse costatis, nodulis et centrali et terminalibus nullis. Conf. Fig. nostr. 33.

Abeunt formae numerosae hujus generis in duas definitas species, a cl. Grunow optime intellectas, alteram frustulis latioribus, sub polis non constrictis, alteram linearibus sub polis constrictis, in singulo typo redeuntes.

O. hiemale (Lyngb.) Ktz. (Bac. p. 44. T. 17. F. IV. Rabenh. Süsw. Diat. p. 34. T. II. F. 4. Alg. N. 421, 864 et 1190. (pulum!), Bac. exs. N. 4. Bad. N. 345. Erb. N. 964. Sm. Diat. p. 15. T. XXXIV. F. 289. Pritch. Inf. p. 775. T. XIII. F. 24 et 25. Grun. in Wien. Verh. 1862. p. 356. Fragilaria hiemalis Lyngb. Hydr. dan. T. 63.). O. tabellatum, rectangulum, (nonnunquam deorsum v. sursum leniter cuneatim attenuatum), margine introrsum dentatum, valvis ex ovato elliptico-lanceolatis, apicibus obtuso-rotundatis, costis transversis perviis 6—12.

Long. et costarum numerus ad generationes variant.

b. forma minor, bis terve longior quam lata, costis 4—6. (O. turgidum et glaciale Ktz. l. l. Fragilaria turgida Ehrb. Inf. p. 204. T. XV. F. XIII.).

c. forma minima, ovata, ca. bis longior quam lata, costis 2—4. (O. Mesodon Ktz. l. l. Fragilaria Mesodon Ehrb. Meteorp. et Microg.).

d. forma rotundata ovata vel elliptica, apicibus truncato-rotundatis (Rabenh. Süsw. Diat. l. l. F. 4. c. Alg. No. 1084.).

Hab. praecipue in aquis frigidis totius Europae, e planitie usque in regionem alpinam.

O. anceps (Ehrb. Verb. p. 127. Microg. T. III. r. F. 22. O. anomalum Sm. Diat. II. p. 16. T. LXI. F. 376. Rabenh. Alg. N. 808. Pritch. Inf. p. 776. Grun. l. l. p. 357.). Frustula tabellata, rectangula, plerumque divisione non finita, rarius cuneato-attenuata, margine introrsum dentata, valvis linearibus vel oblongis, sub polis constrictis, apicibus capitato-rotundatis. Longitudo et costarum numerus admodum variant.

b. forma minor, $\frac{1}{220}$ — $\frac{1}{130}$ ''' = 0,0004—0,00068'' longa, apicibus capitatis, costis 5—7 praedita (O. capitatum Rabenh. Süsw. Diat. p. 34. Tab. X. Sppl. F. 17. O. anomalum γ curtum Grun. l. l. 358. Fragilaria capitata Ehrb. Abh. 1853. p. 527. Microgeol. T. XXXV. A. 12. F. 2.

c. forma intermedia, chamocephala, ad $\frac{1}{50}$ ''' longa, 4—5plo longior quam lata; sub polis leniter constricta, costis 12—16 praedita. (D. chamocephala Rabenh. l. l. F. 16. Fragilaria leptoccephala Ehrb. Abh. 1853. p. 527. N. 8. Microgeol. T. XXXV. A. 12. F. 3.

d. forma ventricosa (Schum. l. c. F. 10.), $\frac{1}{76}$ — $\frac{1}{43}$ ''' longa, medio tumida, costis 15 in 0,01'''.

e. forma longissima, ad $\frac{1}{20}$ ''' longa, octies—decies longior quam lata, apicibus plus minus porrectis, rotundatis (Grun. l. l. T. VII. F. 4. Sm. l. l.).

Hab. imprimis in rivulis atque fossis Alpium nec non in limo fluminum, quae in Alpibus oriuntur, praeterea in Brisgovia (A. Braun), in monte „Majella“ Italiae (ego in consortio amic. Orsini), prope Braemar Angliae (Balfour), in Sevensis Galliae (W. Smith), e. formam intermediam inter muscos paludosos e regione subalpina Norvegiae reperi.

Species extra fines observatae.

O. marinum Grun. in Wien. Verh. 1862. p. 358. T. VIII. F. 23.

In mari pacifico.

- Bogotatum Rabenh. Süsw. Diat. p. 34. T. II. F. 8. Bogóta.
- pinnulatum Ktz. = Fragilaria pinnulata Ehrb. Verh. 1844. p. 202. Microg. T. XXXV. A. 22. F. 8.
- rotundatum Ktz. = Fragilaria rotundata Ehrb. l. l. Microg. T. I. F. 1.
- syriacum Ktz. = Fragilaria syriaca Ehrb. Abh. 1840. p. 16. Ad litora Syriae.
- amphiceros Ktz. = Fragilaria amphiceros Ehrb. Abh. 1844. p. 82. Microg. T. XVIII. F. 77. — Virginia.
- Cretae = Fragilaria Cretae et paradoxa Ehrb. Microg. T. LIII. 17. F. 9. et T. XXXIII. 15. F. 13.

Aliae species ad Fragilariam certe referendae.

XXIX. Plagiogramma Greville (1859): Frustula quadrangula, libera, in fascias conjuncta, valvis costis duabus transversis mediis et terminalibus instructis, intervallis transverso striatis.

Conf. Fig. nostr. 35.

P. Gregorianum Grev. (Mic. Journ. VII. p. 208. T. X. F. 1 et 2. Denticula staurophora Greg. Diat. of the Clyde p. 24. T. II. F. 37.). P. lineare, valvis oblongo-lanceolatis, utroque fine obtusis, costis mediis binis perviis; striis transversis 18 in 0,001''. v. s.

Long. $\frac{1}{61}$ — $\frac{1}{27}$ ''' = 0,00145—0,0032''.

Hab. ad oras Scotiae Gregory), Galliae: prope St. Vaast (De Brébisson), Daniae: Kattogat (Heiberg).

Ceterae hujus generis species hucusque cognitae sunt extraeuropeae. Conf. Micr. Journ. Vol. VII. 1859. p. 208 et 1863. p. 13.

XXX. Fragilaria (Lyngb.) Agardh (1824): Frustula linearia rectangula (non raro cuneata) in fascias arcte conjuncta, demum plus minus soluta, valvis symmetricis costis destitutis.

Conf. Fig. nostr. 32.

a. Frustula ex ovato lineari-oblonga vel anguste lanceolata.

F. capucina Desmaz. (ed. I. N. 453. Ktz. Bac. p. 45. T. 16. F. III. Rabenh. Süsw. Diat. p. 33. T. I. F. 2. Alg. N. 549. Bac. exs. N. 56. Bad. N. 107. Wartm. N. 127. Fr. pectinalis Lyngb. Hydr. danic. T. 63. Fr. tenuis Ag. Consp. p. 63. Fr. rhabdosoma, diophthalma, multipunctata, bipunctata, angusta, scalaris et fissa Ehrb. Inf. p. 204 et 205. Fr. sepes Ehrb. Microg. T. XXXVIII. r. F. 8.). F. anguste lanceolata vel linearia, polos versus acuminata, nonnunquam medio leniter constricta, striis transversis subtilissimis, latere striis marginalibus abbreviatis numero variabili.

Long. admodum variabilis, $\frac{1}{192} - \frac{1}{22}'''' = 0,00046 - 0,0041''$.

b. acuta Ehrb. (Meteorp. T. II. F. 10. F. capucina Sm. Diat. T. XXXV. F. 296.), anguste linearis, polos versus cuneatim acutata, striis marginalibus 30—40 in millesima pollicis parte.

c. parva, $\frac{1}{190} - \frac{1}{115}''''$ longa, linearis vel sublinearis, apicibus acutatis, striis in $0,001''$ 38—45. (Fr. corrugata Ktz. Bacill. T. XVI. F. 5.).

d. minima, $\frac{1}{240} - \frac{1}{180}''''$ longa, angustissime linearis, apicibus acutis. (Fragillaria pusilla Brébisson in Ktz. Spec. Alg. p. 14.).

e. mesolepta, medio plus minus constricta (Rabenh. Alg. N. 1041. et sub N. 1321. Heib. Consp. p. 61. T. IV. F. XI. F. contracta Schum. in Königsb. Schum. T. VIII. F. 12. A. B. F. bipunctata Rabenh. Alg. N. 283. Grun. in Wien. Verh. T. VII. F. 12.).

f. forma medio bisconstricta. (Schum. l. c. F. 12. c. d.).

Hab. in aquis dulcibus per totam Europam; forma d) in mari ad oras Galliae.

F. mutabilis (Sm.) Grun. (in Wien. Verh. 1862. p. 369. Odontidium mutabilo Sm. Diat. II. p. 17. T. XXXIV. F. 290. Rabenh. Alg. sub No. 1025. Dimeregramma mutabil Pritch. Inf. 790. Odont. striolatum Ktz. Bac. T. 21. F. XX. O. pinnatum Ktz. Spec. Alg. p. 13. = Fragilaria pinnata Ehrb. Abh. et Microg.). Frustula striis in $0,001''$ 15—24, valvis ovoideis, ellipticis vel lineari-lanceolatis, utroque fine obtusis vel acutiusculis. v. v.

Long. $\frac{1}{205} - \frac{1}{65}'''' = 0,0004 - 0,0013''$.

b. intermedia *Grun.* (l. l. T. VII. F. 9.), valvis apicibus plerumque acuminatis, striis 27—30 in 0,001", medio saepe nullis.

c. diatomacea *Grun.*, valvis apicibus capitato-porrectis. Fasciae solutae diatomaceae.

Hab. in aquis stagnantibus et lente fluentibus per totam Europam passim, in Anglia vulgaris.

F. virescens *Ralfs* (Ann. and Mag. XII. T. II. F. 6. Ktz. Bac. T. XVI. F. IV. Rabenh. Süssw. Diat. p. 33. T. 1. F. 1. Alg. N. 35. 549 et N. 1491. Bac. N. 1. Desmaz. ed. I. 1452 et ed. II. 1052. Pritch. Inf. p. 777. *Grun.* l. l. T. VII. F. 5. West. N. 800. Sm. Diat. II. p. 22. T. XXXV. F. 297. Frag. pectinalis Ehrb. Meteorpap. T. II. F. 7. Inf. p. 206. N. 290. T. XVI. F. 1. F. aequalis Heib. consp. p. 61. T. IV. F. XII.). F. valvis linearibus vel lineari-ellipticis, apicibus valde attenuatis et saepe porrectis, obtusis; striis transversis in 0,001" 42—45. v. v.

Long. maxime variabilis: frustula diametro parum vel 10-plo longiora.

b. forma fasciis solutis (*Diatoma virescens* Hassall T. 95. F. 7 et 8.).

Hab. in aquis dulcibus per totam Europam, e planitie usque in regionem subalpinam.

F. Ungeriana *Grun.* (in Wien. Verh. 1863. T. XIII. F. 18.). F. maxima, fascias longissimas efficiens, valvis linearibus, apice parum attenuatis, striis transversis distinctissimis, subtiliter punctatis, 22—24 in 0,001"; linea media latiuscula, area media laevi paene exstincta vel parva et quidem subunilaterali. n. v.

Long. 0,0025—0,0048"; valvar. lat. 0,0003".

Hab. in aqua dulci insulae Cypri (Unger).

F. bidens *Heib.* (Consp. p. 60. T. V. F. XIV.). F. valvis medio utrinque tumore dentiformi, transverse striatis, striis medio area longitudinali laevi interruptis. v. ic.

Hab. in Dania.

F. tenuicollis *Heib.* (l. c. F. XIII.). F. valvis lanceolatis, sub polis valde constrictis, apicibus dilatatis rotundatis capitato-porrectis, striis transversis remotis, medio area longitudinali interruptis. v. ic.

Hab. in Dania.

b. Frustula late elliptica, medio valde inflata (*Staurosira* Ehrb. pr. p.).

F. Harrisonii *Sm.* (Diat. II. p. 18. sub *Odontidio* T. LX. suppl. F. 373. Rabenh. Alg. sub No. 1441 etc.). F. in fascias breves conjuncta, valvis suberuciformibus (angulis rotundatis), late rhomboideis, medio valde inflatis, costis validis 12—18 in 0,001". v. v.

Long. $\frac{1}{136}$ — $\frac{1}{45}$ " = 0,0006—0,0018".

b. forma mediocris, angulis obtusiusculis (Odontidium informe Sm. in Ann. and Mag. 1857. p. 10 T. I. F. 12. Dimeregramma informe Pritch. Inf. p. 790.).

c. forma minor, angulis subacutatis. (Sm. l. l. F. 374. Roper in Micr. Journ. II. T. VI. F. 6. Staurosira pinnata Ehrb. Microg. T. V. II. F. 24. Schum. in Königsb. Schrift 1863. F. 14.).

d. forma minima, angulis acutis (Odontidium salisburgense Rabenh. Süssw. Diat. p. 34. T. II. F. 7.).

Hab. in aquis dulcibus Austriae, Germaniae, Helvetiae, Galliae et Angliae praesertim in regione subalpina et alpina minime infrequens.

F. construens (Ehrb.) Grun. (l. l. p. 371. Staurosira construens Ehrb. Microg. T. III. III. F. 8. I. F. 15. T. V. II. F. 23 et XXXIX. II. F. 10. Pritch. Inf. p. 791. T. XV. F. 5. Schum. l. c. F. 13. Odontidium Tabellaria Sm. Diat. p. 17. T. XXXIV. F. 291. Rabenh. Alg. sub No. 21. Dimeregramma Tabellaria Pritch. Inf. p. 790. T. IV. F. 35.). F. fronte ovalis vel ovato-lanceolata, apicibus plus minus productis, striis transversis validis vel subtilissimis (saepius tantum luce oblique reflexa visibilibus), plus minus abbreviatis. v. v.

Long. $\frac{1}{230}$ — $\frac{1}{92}$ ''' = 0,00038—0,0009''.

b. oblonga, angustior quam forma typica (Grun. l. l. T. VII. F. 10.).

c. binodis, oblonga, medio valde constricta, apicibus porrectis, striis delicatissimis, nonnunquam prope nullis. (Fragilaria binodis et constricta Ehrb. Microg. T. III. II. F. 26. Odont. Tabellaria β . Sm. l. l. Rabenh. Alg. N. 955. Fragil. undulata Cramer in Hedwigia II. N. 11. p. 65. T. XII. F. 7. Rabenh. Alg. sub No. 1441. Odontid. parasiticum Sm. l. l. F. 375 pro parte.).

d. forma gracilis, subtilis, $\frac{1}{270}$ — $\frac{1}{80}$ ''' longa, valvis angustis (oblongis vel lanceolatis). apicibus vix capitatis; striis delicatissimis, subgranulatis. (Diatoma pectinale Ktz. Bac. T. 17. F. XI. ex max. parte, Rabenh. Bac. exs. N. 21. Diat. subtile Grun. l. l. T. XI. F. 12.):

Hab. praecipue in aquis quietis Europae mediae et subborealis, Angliae passim, ut videtur nullibi frequens.

F. undata Sm. (Diat. II. p. 24. T. LX. F. 377.). F. valvis late ovatis, sub polis subito constrictis, apicibus porrectis obtusis; striis transversis distinctis, 38—42 in 0,001''. v. s.

Long. $\frac{1}{150}$ — $\frac{1}{105}$ ''' = 0,0005—0,0008''.

b. forma panduraeformis, bis terve longior quam f. typica. (Sm. l. l. F. 377. β .).

Hab. in aquis dulcibus Moraviae (J. Nave), in lacu „Gr. Lubow“ Neomarchicae (in foliis demersis et lapidibus stratum mucosum luteo-

fuseum, statu siccò olivaceum format) (Lasch), in fodinis turfosis prope Lübeck purissima (Hecker), et alibi, sed singularia et aliis Diatomaceis promiscua; in Anglia (W. Smith, Arnott).

Individa in fascias arcte conjuncta, aetate provecata plus minus soluta et per isthmum angulis connexa, non raro secedentia et tum singularia et sparsa occurrunt.

Speciosissima generis species a *F. virescente* certissime distincta.

Species partim extra fines, maxima ex parte dubiae.

F. Swartzii Grun. in Wien. Verh. 1863. T. XIV. F. 7. — Brasilia.

- *pacifica* Grun. l. l. T. VIII. F. 19. — Prom. bonae spei.

- *capensis* Grun. l. l. T. XIV. F. 5. — Africa australis.

- *exilis* Grun. l. l. T. XIII. F. 21. — Antillae.

- *Entomon* Ehrb. Microg. T. V. III. F. 52. — America.

- *Catena et turgens* Ehrb. Abh. 1840. p. 16. et Micr. Fig. plur. — Mexico, Africa.

- *Venter, mesotyta et laevis* Ehrb. Abh. — Asia, Virginia.

- *mesogongyla, oxyrhombus, Trachea, ventralis, Himalayae, Stylus, Stylium, undulatum, Crux, Taenia, Eunotia, frustulia, thermalis, australis* Ehrb. Abh. 1856.

- *Synedra* Ehrb. Micr. T. XXXIX. III. F. 60 et 61.

- *Tessella* Ehrb. l. l. T. XX. II. F. 29.

XXXI. Diatoma De Candolle (1805): *Frustula linearia* rectangula, in fascias conjuncta, mox soluta et per isthmum angulis concatenata, fronte elliptica vel linearia et utroque fine leniter attenuata, obtuse vel acutiusculo-rotundata, costis et striis transversis plus minus distinctis, linea longitudinali tenuissima percursa instructa et nodulo centrali et terminalibus destituta. Conf. Fig. nostr. 34.

a. Costae transversae validae, striis interstitialibus subtilissimis.

D. vulgare *Bory* (in Dict. d'hist. nat. 1828. Bot. T. XX. F. 1. *Arthrodiées* F. 1. Ktz. Bac. p. 47. T. 17. F. XV. 1—4. Rabenh. Süsw. Diat. T. II. Bac. exs. N. 4. Alg. N. 563. Desmaz. ed. I. N. 911. ed. II. N. 210. Sm. Diat. II. p. 39. T. XL. F. 309. *Bacillaria vulgaris* Ehrb. Inf. p. 197. T. XV. F. II. *Diatoma fenestratum* Ktz. Alg. exs. aq. dulc. N. 4. Diat. floccosum Ag. Consp. p. 53. *Denticula obtusa* Ktz. Bac. T. 17. F. 14.). *D. a fronte oblongum vel ovato-lanceolatum, sub polis leniter constrictum, apicibus obtuso-rotundatis; costis 13—20 in 0,001'' v. v.*

Long. $\frac{1}{45}$ — $\frac{1}{32}$ ''' = 0,0018—0,0027''.

b. forma elliptica, apicibus obtusis leniter productis (Sm. l. l. F. α').

c. forma ovata, apicibus vix productis (Sm. l. l. F. α'').

d. forma cuneata, valvis ovato-lanceolatis (D. mesodon et β . Ktz. l. l. D. cuneatum Rabenh. l. l. F. 4. Bacillaria cuneata Ehrb. Inf. F. VI.).

e. forma quadrata (Ktz. l. l. T. 30. F. 78.).

Hab. per totam Europam.

D. Ehrenbergii Ktz. (Bac. T. 17. F. XVII. 1—3. Rabenh. Süssw. Diat. p. 35. T. II. F. 7. Alg. N. 601. Desmaz. ed. nov. N. 102. Bad. N. 4. Wart. N. 128. Pritch. Inf. T. IV. F. 15. Bacillaria elongata Ehrb. Inf. p. 198. N. 272. T. XV. F. V. Gloconema Heufferi Menegh. Linnaea. Diat. elongatum var. β . Sm. p. 40. F. 311. β . Rabenh. Alg. sub No. 1063.). D. lineare polos versus paulum dilatatum, valvis linearibus sub polis constrictis, apicibus capitatis, rotundatis; costis 12—24 in 0,001".

Long. $\frac{1}{96}$ — $\frac{1}{20}$ " = 0,0009—0,0045".

b. forma intermedia, frustula ut fere in forma typica, sed valvae sub polis vix constrictae et apices subcuneatim obtusiusculi.

c. forma grandis, valvis exacte linearibus, utroque fine capitato-constrictis et late rotundatis (Diat. grande Sm. l. l. F. 310.).

Hab. in aquis dulcibus totius Europae.

D. elongatum Ag. (Syst. p. 4. Ktz. Bac. p. 48. T. 17. F. XVIII. 1 et 2. Rabenh. Süssw. Diat. l. l. F. 1. Alg. N. 704. West. N. 799. Sm. Diat. T. XL. F. 311. excl. var. β . Heib. Consp. 57. Diat. gracillimum Nägel. in Ktz. Spec. Alg. p. 888.). D. frustulis fronte bacillaribus utroque fine in capitulum tumidulis (non constrictis); costis 18 in 0,001". v. v.

Long. $\frac{1}{70}$ — $\frac{1}{20}$ " = 0,0012—0,0045".

b. abbreviatum, forma brevis $\frac{1}{180}$ — $\frac{1}{70}$ " longa (D. elong. var. γ , Sm. l. l. Rabenh. Alg. N. 1492. (purum!)

Hab. in aquis dulcibus et salsis per totam Europam.

D. tenue Ag. (Consp. p. 52. Ktz. Bac. p. 48. T. 17. F. X. 6—14. Alg. exs. aq. dule. N. 26. Lyngb. Hydr. danic. T. 61. Rabenh. Süssw. Diat. p. 56. T. IV. F. 1. Alg. sub No. 701. Bacillaria pectinalis Ehrb. Inf. p. 198. T. XV. F. IV.). D. gracile, lineare, plus minus tabellatum, cuneatum vel quadratum, valvis anguste lanceolatis, apicibus obtusis parum productis, striis 10—16 in 0,001". v. v.

Long. admodum variabilis, $\frac{1}{270}$ — $\frac{1}{45}$ " = 0,0003—0,0018".

Hab. praecipue in rivulis, fossis, fluviis totius Europae.

b. Striis transversis aegre conspicuis: Fragilaria fasciis solutis diatomaceis.

D. hyalinum Ktz. (Bac. p. 47. T. 17. F. XX. Sm. Diat. II. p. 41. T. XLI. F. 312. Pritch. Inf. p. 778. T. IV. F. 16.). D.

fronte lineari - ellipticum vel lanceolatum, utroque fine acutiusculum. v. v.

Long. $\frac{1}{102} - \frac{1}{18}''' = 0,0008 - 0,0052''$,

b. forma minor, $\frac{1}{110}'''$ longa. (D. vitreum Ktz. l. l.).

e. forma minima, $\frac{1}{312} - \frac{1}{265}'''$ longa. (D. minimum Ralfs in Trans. Bot. Soc. of Edinb. II. p. 20. Sm. l. l. F. 313.).

Hab. in algis marinis ad oras Europae.

XXXII. Dimeregramma Pritch. (1861): Frustula quadrangula in fascias arcte conjuncta, sub polis constricta; valvae undulatae, transverse striatae, nodulo centrali destitutae; striis medio vitta vel area longitudinali interruptis. Conf. Fig. nostr. 36.

(Denticulae spec. Gregory ex parte).

a. Frustula latere medio dilatata, sub polis constricta.

D. minor Pritch. (Inf. 790. Grun. in Wien. Verh. 1862. p. 376. T. VII. F. 29. Denticula minor Greg. Diat. of the Clyde p. 22. T. II. F. 35.). D. parvum, pauca in fascias conjuncta, valvis anguste rhombeolanceolatis, costis 15—20 in $0,001''$.

Long. $\frac{1}{148}''' = 0,0005''$.

Hab. in Lamlash Bay et Loch Fine Scotiae (Gregory), in fundo maris adriatici (Lorenz).

D. capitatum Pritch. (l. l. Denticula capitata Greg. l. l. F. 31.). D. robustum, apicibus rotundatis, valvis late lanceolatis, apicibus obtusis, striis subtilibus 19—24 in $0,001''$. v. s.

Long. $\frac{1}{50} - \frac{1}{35}''' = 0,0017 - 0,0023''$; lat. max. $\frac{1}{153}''' = 0,00058''$.

Hab. in Loch Fine Scotiae, Cap Martin prope Mentone (Boettcher).

D. nanum Pritch. (l. l. T. IV. F. 33. D. Gregoriana Grun. l. l. T. VII. F. 21—23. Denticula nana Greg. Diat. of the Clyde p. 23. T. II. F. 34.). D. minor, medio inflatum, apicibus dilatatum; valvis ovalibus, polos versus subito attenuatis; striis 24—30 in $0,001''$. v. s.

Long. variat: $\frac{1}{181} - \frac{1}{122}''' = 0,00048 - 0,00073''$.

Hab. ad oras Scotiae (Gregory), Hiberniae, in arena litorali maris Adriatici (Lorenz), in limo maritimo maris mediterranei „Cap Martin“ (Böttcher); in algis marinis „Cap S. Andrea“ prope Genuam (Piccone).

D. distans Pritch. (l. l. T. IV. F. 34. Denticula distans Greg. l. l. F. 36.). D. major, robustum, valvis late lanceolatis, apicibus obtuso-rotundatis; striis validissimis, brevissimis, remotis, 10 in $0,001''$, area late lanceolata, percursa laevissima. v. s.

Long. $\frac{1}{50} - \frac{1}{32}''' = 0,00177 - 0,00275''$.

Hab. ad oras Scotiae, in Tago salso, in arena litorali maris Adriatici (Lorenz), ad Venetiam, in algis majoribus ex portu Plymouth (Herbar. Suhr).

D. fulvum *Pritch.* (Inf. 790. *Denticula fulva* Greg. l. l. F. 38.). *D. elongatum*, subgracile, valvis anguste lanceolatis, apicibus rotundatis subcapitato-productis; striis granulato-moniliformibus, 28—30 in 0,001''; area angustissima, e medio latiori lirellaeformi percursa.

Long. $\frac{1}{45}$ — $\frac{1}{20}$ '' = 0,0018—0,0045''.

Hab. ad oras Scotiae (Gregory), Hiberniae, in mari Adriatico (Lorenz); in *Peyssonnelia* Dubyi in „Banc de St. Marc, rade de Brest“ (herb. Desmazières).

D. marinum *Pritch.* (l. l. *Denticula marina* Greg. l. l. F. 39.). E maximis, valde elongatum, lineare, valvis linearibus, medio leviter inflatis, apicibus subito attenuatis obtusis; striis moniliformibus remotis, 10 in 0,001''; area vittaeformi percursa vel sub apicibus evanescente. v. s.

Long. 0,008—0,009''.

Hab. ad oras Scotiae (Gregory).

b. Frustula valvis 3-undulatis, sub polis constricta.

D? triundulatum *Grun.* (l. l. T. VII. F. 31.). *D. minor*, frustulis latere margine eximie triundulato, sinibus acutis, striis delicatissimis indistinctis; valvis . . . ?

Long. 0,0012''.

Hab. in fundo maris Adriatici (Lorenz).

Mihi ignotum.

XXXIII. Cymatosira *Grun.* 1862: *Frustula* in fascias arcte conjuncta, margine undulato, a fronte lanceolata evidenter punctata, linea media nulla. — Conf. Fig. nostr. 37.

C. Lorenziana *Grun.* (l. l. T. VII. F. 25.). *C. valvis* late lanceolatis, apice productis, valde convexis, latere linea undulata determinatis. punctis transverse vel decussatim ordinatis, 24—30 in 0,001''.

Long. valvarum = 0,0011'', latit. 0,00033—0,00038''.

Hab. in fundo maris Adriatici (Lorenz).

XXXIV. Grammonema *Agardh* (1832): *Frustula* quadrangula in fascias arcte conjuncta, valvis oblongis vel lanceolatis, sub polis leniter constrictis, apicibus rotundatis, linea media nulla; a latere lineis binis arcuatis instructa. Conf. Fig. nostr. 38.

(*Grammatonema* Ktz.).

G. Jürgensii *Ag.* (Consp. p. 63. N. 2. Ralfs in Ann. and Mag. T. XIX. F. 5. *Pritch.* Inf. p. 778. T. XV. F. 24 et 25. *Conferva striatula* Jürgens Dec. 19. N. 6! *Grammatonema striatulum* Ktz. *Phycol. germ.* p. 140. *Fragilaria striatula* Sm. l. c. F. 298. *F. arcuata* Schum. in Königsb. Schrift. 1863. p. 184. F. 11.). Flavescens.

Long. $\frac{1}{90}$ — $\frac{1}{60}$ '' = 0,00098—0,0014''.

b. diatomoides *Grev.* (*Grammonema striatula* Ag. l. l. N. 1. *Fragilaria striatula* Lyngb. *Hydr. danic.* T. 63. *Arthrodesmus striatulus* Ehrb. *Abh.* 1840), olivascens, frustulis ad $\frac{1}{48}''$ longis.

Hab. ad littora Faroensia maris germanici, ad oras Galliae, Angliae, Hispaniae, algas, lapides et tignamenta portuum occupans.

XXXV. Rhapsoneis Ehrb. (1844): Frustula libera vel stipitata, quadrangula simplicia navicularia, non conjuncta, fronte late lanceolata vel ovata, nodulis nullis, striis vel costis transversis, ubi adsunt, vitta vel area longitudinali interruptis.

Conf. Fig. nostr. 39.

a. Individua libera, non stipitata.

Rh. Rhombus *Ehrb.* (*Alb.* 1844. p. 87. *Microg.* T. XVIII. F. 84 et 85. T. XXXIII. 13. F. 19. *Pritch. Inf.* p. 792. *Roper in Trans. Micr. Journ.* II. T. VI. F. 7—10. *Grun. in Wien. Verh.* 1862. p. 381. T. VII. F. 36.). Rh. parva, late lanceolata vel rhomboidea, parum vel bis terve longior quam lata, apicibus vix productis obtusis vel rotundatis; striis transversis punctatis 18—22 in $0,001''$, medio area polos versus dilatata interruptis.

Long. $\frac{1}{96} - \frac{1}{62}'' = 0,0009 - 0,0014''$.

Hab. in limo portuum ad litora maris septentrionalis, nec non in ostiis fluminum Albis, Rheni, Tagi, Thamesis (*Roper*) etc.

Rh. fluminensis *Grun.* (l. l. T. VII. F. 30.). Rh. major late ovata, striis punctatis radiantibus 10—12 in $0,001''$, lineis 2, rarius 4 interruptis, area laevi lineari-oblonga.

Long. $0,0029 - 0,003''$, lat. $0,0018 - 0,003''$.

Hab. in fundo maris Adriatici.

Rh. liburnica *Grun.* (l. l. T. VII. F. 6.). Rh. valvis late ovatis, seriebus punctorum majorum marginem versus decreescentibus radiantibus et furcatis ornatis, linea media anguste lineari-lanceolata, punctis majoribus 7—8 in $0,001''$.

Long. $0,0015 - 0,0019''$.

Hab. in mari Adriatico. (*Lorenz*).

Rh. mediterranea *Grun.* (l. l. F. 7.). R. major late ovata, striis non punctatis radiantibus validis 7—9 in $0,001''$, lineis 2 longitudinalibus crenulatis, area laevi, anguste lineari-lanceolata apicem attingente. v. ic.

Long. $0,0027''$, lat. $0,0018''$.

Hab. inter algas ad litora insulae Corsicae.

b. *Individua stipitata*: *Doryphora*.

Rh. (*Doryphora*) *amphiceros* Ehrb. (Abh. 1844. p. 87. Microg. T. XVIII. F. 82. Ktz. Bac. T. 21. F. II. 1. et T. 5. F. X. Sm. Diat. T. XXIV. F. 224. Rh. gemmifera et pretiosa Ehrb. l. c.). Rh. fronte late lanceolata, fere ter longior quam lata, apicibus porrectis stiliformibus; striis transversis evidenter granulatis. v. v.

Long. $\frac{1}{65} - \frac{1}{48}''' = 0,0013 - 0,0018''$.

Hab. ad oras Galliae, Angliae, Hispaniae, Lusitaniae et Italiae.

Rh. *lusitanica* Rabenh. nov. sp. Rh. fronte late ovato-rhomboida vix bis longior quam lata, striis elegantissime granulatis, medio area oblonga laevissima interruptis, apicibus porrectis subuliformibus, stipite frustulis fere duplo longiore. v. s.

Long. $\frac{1}{52} - \frac{1}{45}''' = 0,0007 - 0,0019''$.

Hab. in Lomentaria parvula prope Paredes Lusitaniae (Gomes).

Species marinae extra fines observatae.

Rh. lanceolata Ehrb. Abh. 1844. p. 364. Microg. T. XXXIV. VII.

F. 13. — India, China et Japan.

- indica Ehrb. l. l. — India et Japan.

- fasciolata Ehrb. l. l. p. 204. Microg. T. XXXV. A. 22. F. 16.

In mari antarctico.

- Scutellum Ehrb. l. l. Microg. l. l. 1. F. 5. — Ibidem.

- fasciata Ehrb. Microg. l. l. 9. F. 8. — India.

- superba Jan. Char. 1861. T. II. F. 8. — Peru.

- scutelloides Grun. in Wien. 1862. T. VII. F. 34. — In oceano pacifico.

- marginata Grun. l. l. F. 13. In mari pacifico.

Species genere dubiae, mihi ignotae.

Rh. Lorenziana Grunow in Wien. Verh. 1862. T. VII. F. 5. —

In fundo maris Adriatici.

- quarnerensis Grun. l. l. F. 24. — Ibidem,

XXXVI. *Synedra* Ehrb. (1831): Frustula primum plerumque flabellatim innata, deinde plerumque libera, rectangula, recta vel curvata, valvis planis vel convexis, linearibus vel lineari-lanceolatis, transverse striatis, linea media longitudinali percursa, nodulo centrali plerumque nullo vel nonnunquam annuliformi-dilatato (pseudonodulus dict.). Conf. Fig. nostr. 41.

Genus vastissimum; species siquae dictae saepe acre limitandae, sed formae primariae typum sat manifestum praebent.

a. formae minimae ex parte genere dubiae, plerumque libere natantes, rarius adnatae, striis aegre conspicuis.

S. Atomus Naegeli (in Ktz. Spec. Alg. p. 40. Rabenh. Süßw. Diat. p. 52. Alg. N. 805. Desmaz. ed. I. N. 1467. ed. II. N. 1067. Amphora? Atomus Ktz. Bac. T. 30. F. 70. Frustulia pelliculosa Bréb. Synedra minutissima β . pelliculosa Ktz. Spec. Alg. p. 40. non Grunow in Wien. 1860.). S. minutissima, linearis, recta vel leniter curvata utroque fine truncata, valvis oblongis apicibus obtusis; striis obsoletis. v. v.

Long. $\frac{1}{228}$ — $\frac{1}{212}$ ''' = 0,00039—0,00043''.

Hab. in fossis, fontibus, aquariis inter algas confervaceas et libere natans et parasitica vel in fundo aquarum in massa gelatinosa saepius membranacea nidulans.

S. perpusilla Ktz. (Bac. p. 63. T. 3. F. XXXI. Rabenh. Alg. N. 722.). S. linearis, valvis lanceolatis sub polis leniter constrictis, apicibus obtusis.

Long. $\frac{1}{200}$ ''' = 0,0004''.

Hab. in aqua dulci nec non in aqua salsa et submarina Germaniae, Italiae.

S. Biasoletiana Ktz. (Bac. l. l. F. XXII.). S. angustissime linearis, leniter curvata, valvis lanceolatis, apicibus obtusis.

Long. $\frac{1}{220}$ ''' = 0,0004''.

Hab. per Germaniam passim; inter Oscillarias prope Tergestum detexit beat. Biasoletto.

Forsan tantum forma Synedrae Atomus, sed non certus sum.

S. pusilla Ktz. (Bac. l. l. F. XXIX. West N. 1350.). S. lineari-oblonga, valvis oblongo-ellipticis utroque fine obtuse rotundatis.

Long. $\frac{1}{250}$ — $\frac{1}{150}$ ''' 0,0003—0,0005''.

Hab. in fundo limoso aquarum, in vasis aqua repletis, inter oscillarias in aquae superficie natantes per Europam passim.

S. angustata Ktz. (l. l. T. 4. F. I. 3.). S. anguste linearis, valvis lineari-oblongis, polos versus attenuatis, apicibus obtusis, striis delicatissimis 38—43 in 0,001''. v. v.

Long. $\frac{1}{62}$ ''' = 0,0014''.

Hab. in thermis Italiae, prope Gastein, Pymont Germaniae.

S. quadrangula Ktz. (l. l. T. 3. F. XXIII.) S. minutissima, linearis, utroque apice rectangulo-truncata, latere lata, quadrangula.

Long. $\frac{1}{240}$ ''' = 0,0003''.

Hab. inter algas per litus maris norvegici.

S. ventricosa *Rabenh.* (Süssw. Diat. T. IV. F. 36.). S. latere linearis, utroque fine truncata, obtusangula, valvis oblongis medio ventricoso-inflatis, sub polis subito constrictis, apicibus productis obtusis.

Long. $\frac{1}{352} - \frac{1}{285}''' = 0,00025 - 0,00031''$.

Hab. in rivulis Apenninorum Italiae.

S. virginalis *Ktz.* (Bac. p. 64. T. 3. F. 15.). S. parva linearis, medio leniter constricta, apicibus truncatis, valvis lanceolatis, obtusiusculis, striis et pseudonodulo? n. v.

Long. $\frac{1}{50}'''$.

Hab. in mari ligustico.

b. *Frustula valvis arcuatis.*

S. lunaris *Ehrb.* (Abh. 1831. p. 87. Inf. p. 221. T. XVII. F. IV. Ktz. Bac. T. 13. F. I. 5 et XV. 1. Rabenh. Süssw. Diat. p. 54. T. V. F. 6. Bac. exs. N. 37. Alg. N. 784. et sub No. 1384. Desmaz. ed. I. N. 906. ed. II. N. 206. Sm. Diat. I. p. 69. T. XI, F. 82. (forma capitata!) Pritch. Inf. p. 785. T. X. F. 185. Heib. Consp. p. 65.

Exilaria lunaris Hassall Freshw. Alg. T. 97. F. 4. E. curvata Ktz. Alg. exs. N. 112.). S. linearis, falcato-lunata, sessilis, plerumque fasciculatim congesta, apicibus obtusis, plus minus tumidis et subcapitatis; striis transversis, non semper distinctis, 36—42 in $0,001''$. v. v.

Long. $\frac{1}{24} - \frac{1}{36}''' = 0,0036 - 0,0024''$, ad $\frac{1}{50}'''$ indicat Suringar.

b. undulata (S. campyla Hilse in Rabenh. Alg. sub No. 1024.), frust. valvis curvatis vel 2—4-undulatis, $\frac{1}{65} - \frac{1}{56}''' = 0,0013 - 0,0015''$ longis.

Hab. in aquis dulcibus et libere natans et in algis aliisve plantis parasitica totius Europae vulgatissima. — Specimina silesiaca sub No. 1024 divulgata offerunt formas mixtas.

S. falcata *Bréb.* (in Ktz. Spec. 43.). S. linearis, arcuata, apicibus obtusis, margine inferiore leviter bis undulata. Mihi ignota.

Long. $\frac{1}{60}'''$.

Hab. prope Parisios (De Brébisson).

S. Wigandii *Rabenh.* (S. arcuata Wig. in Hedwigia II. p. 44. T. VII. F. 15.). S. mediocris, curvata, apicibus obtuso-rotundata, valvis lineari-lanceolatis, utroque fine rectangulari-truncatis, transverse striatis.

Long. $\frac{1}{36}'''$.

Fossilis prope Marburgum Hassiac (Wigand).

S. bilunaris *Ehrb.* (Inf. p. 213. N. 300. T. XVII. F. V. Ktz. l. l. T. 15. F. IV. Rabenh. l. l. F. 5.). S. elongata, duplici curvatura flexuosa. v. v.

Long. $\frac{1}{40}''' = 0,0022''$.

b. elongata *Swing.* (l. c. 1859. p. 49.), utrinque aequaliter attenuata, apicibus obtusis, $\frac{1}{36}'''$ longa, $\frac{1}{500}'''$ lata.

Hab. in algis confervaceis prope Berolinum (Ehrenberg), prope Regiomontum Borussiae (Schumann), in Saxonia, Bavaria, Helvetia passim; in Anglia (teste (Kützingio)); b. in Hollandia. *S. lunaris* fort. var. esse videtur.

S. Schumanni *Rabenh.* (*S. undulata* Schum. in Königsb. Schrift. 1863. p. 186. F. 24.). *S. parva*, linearis, apicibus obtusis, leniter undulata, medio tnmida, striis stransversis 22 in 0,001". v. ic.

Long. 0,025—0,027" = 0,0022—0,0024".

Hab. prope Regiomontum Borussiae.

S. bicurvata *Biene* (in *Rabenh.* Alg. N. 1405.). *S. gracillima*, linearis, bicurvata, sub polis plus minus constricta, apicibus capitatis productis, striis transversis (luce oblique reflexa petspiciendis) subtilibus. v. s.

Long. $\frac{1}{25}$ — $\frac{1}{22}'''$ = 0,0036—0,0041".

Hab. in Helvetia saxonica.

Habitu *Nitzschiam Arcus Bulnh.* in *Hedwigia* II. T. II. F. 1. omnino referens; forsan *S. flexuosae* forma bicurvata.

S. alpina *Naegeli* (in *Ktz. Spec. Alg.* p. 43. N. 28.). *S. gracilis*, linearis, valvis angustissime lanceolatis, arcuatis, transverse striolatis; apicibus capitatis productis.

Long. $\frac{1}{50}$ — $\frac{1}{25}'''$ = 0,0017—0,0031".

b. subarcuata (*S. subarcuata* *Naeg.* in *Ktz. Spec. Alg.* p. 43), parva, $\frac{1}{200}$ — $\frac{1}{100}'''$ longa, leniter arcuata, apicibus productis capitatis.

Hab. in Helvetia (*Naegeli*).

S. arcuata *Naeg.* (in *Ktz. Spec. Alg.* p. 890.). *S. linearis* utroque fine truncata, valvis linearibus curvatis, apicibus rotundatis n. v.

Long. $\frac{1}{25}'''$ = 0,0036".

Hab. in Helvetia.

S. flexuosa *Bréb.* (*Eunotia flexuosa* *Ktz. Spec. Alg.* p. 6. *Synedra biceps* *Sm. Diat. F.* 83. *Eunot. biceps* *Ehrb. Microg. T. II. III. F.* 18. b.). *S. elongata*, latere exacte linearis, valvis linearibus curvatis vel undulato-curvatis utroque fine in capitulum rotundatum leniter incrassatis; striis transversis perviis in millesima policis parte 38—44. v. s.

Long. $\frac{1}{22}$ — $\frac{1}{13}'''$ = 0,0041—0,0070".

b. angusta *Bréb.* (*Eunotia pachycephala* *Ktz. Spec.* p. 6.), gracilis, leniter curvata, utroque fine in capitulum claviformem obtusum dilatata.

Hab. in aquis stagnantibus et lente fluentibus Galliae, Angliae, Sardiniae; prope Viennam Austriae (*Grunow*).

Strias transversas in 0,001" 48 et longitudinem ad 0,0075" indicat Smith.

S. longissima Sm. (Diat. I. p. 72. T. XII. F. 95.). S. valde elongata, leniter curvata, sub polis leniter constricta, apicibus rotundatis capitatis, ad $\frac{1}{9}$ " longa; striae 28 in 0,001". v. s.

Forma elongata leniter undulata Synedrae bicipitis mihi videtur. Cl. Grunow pro forma Synedrae splendidis recte habere sibi videtur.

Hab. in aquis dulcibus horti botanici ad Belfast Angliae (Dickie).

S. biceps Ktz. (Bac. p. 66. T. 14. F. XVIII et XXI. 1. Rabenh. Alg. N. 763. Exilaria crystallina Ktz. Alg. exs. N. 75.). S. grandis, latere linearis, polos versus sensim et paululum dilatata, fronte gracilis, curvata, sub polis constricta, apicibus capitatis. v. v.

b. forma robusta (Exilaria Arcus Bréb.).

Hab. in fossis, rivulis aliisque locis Germaniae, Galliae, Hollandiae, Daniae.

c. Frustula valvis strictis vel undulatis, striis perviis vel medio interruptis, pseudonodulo deficiente (Toxarium Bailey).

† **F. valvis undulatis.**

S. undulata (Toxarium undulatum Bail. Micr. obs. p. 15. F. 24 et 25. Rabenh. Alg. sub No. 1401. Syn. undulata Sm. Diat. II. p. 97. Greg. Micr. Journ. III. p. 41. N. 23. T. IV. F. 23. Diat. of the Clyde p. 59. N. 107. T. VI. F. 107. Jan. et Rabenh. Hond. Diat. T. III. F. 1. Rabenh. Alg. N. 1426.). Maxima, valvis gracillime lanceolatis, undulatis, apicibus longissime productis, subclavatis; striis granulatis, 22—24 in 0,001". v. v.

Long. 0,0134—0,0166", lat. max. 0,0003"; longitudinem 0,023" indicat Gregory.

Hab. ad oras totius Europae.

† † **F. valvis strictis, non undulatis.**

S. Henedyana Greg. (Diat. of the Clyde p. 60. N. 108. T. VI. F. 108.). Antecedenti simillima sed frustula non undulata,

Hab. ad oras Scotiae.

Extra fines.

S. Frauenfeldii Grun. (in Wien. Verh. 1862. p. 406. T. VII. F. 26.) diff. ab antecedente forma brevior ad $\frac{1}{12}$ " longa, apicibus minus porrectis. In mari rubro.

d. *Frustula valvis plus minus anguste lanceolatis strictis, pseudo-nodulo annuliformi.*

Individua pulvinulo gelineo innata, plerumque divisione spontanea imperfecta tabulatim connexa. (Ctenophora Bréb.).

S. pulchella Ktz. (Bac. p. 68 T. 29. F. 37. Rabenh. Süsw. Diat. p. 56. T. IV. F. 17. Alg. N. 622. Sm. Diat. I. p. 70 T. XI. F. 84. suppl. T. XXX. F. 84*). S. flagellatim congesta, valvis anguste lanceolatis, nodulo centrali dilatato, utroque fine obtusis; striis transversis 33 in 0,001". v. v.

Long. $\frac{1}{45} - \frac{1}{20}''' = 0,0018 - 0,0046''$.

b. fasciculata (Syn. fasciculata Ktz. Bac. XV. et saxonica Ktz. l. l. F. XIV. (forma stipite longiore!) Exilaria fasciculata Ktz. Alg. exs. N. 74.), frustulis solitariis, geminatis vel fasciculatis, pulvinulo plus minus elevato, striis transversis 34—40 in 0,001".

c. socialis (S. socialis Rabenh. Süsw. Diat. p. 56. T. IV. F. 22.), frustulis fasciculatis, striis transversis validis 40—45 in 0,001"; pseudo-nodulo saepe oblitterato.

Hab. in aquis dulcibus, salsis, submarinis et marinis per totam Europam passim.

S. Subula Suring. (l. c. p. 51.). S. a. latere prim. attenuata truncata, a lat. secundo angusta, marginibus rectissimis e medio conniventibus acuta, cavitate interna in apicibus angustissima denique saepius inflata sive producta, striis transversis subtilibus 36—50, pseudonodulo distincto primo ad aspectu subquadrato-orbiculari. — Individua in pede satis crasso horizontali radiata (interdum bina s. quaterna flabellatim s. tabellatim cohaerentia). n. v.

Long. $\frac{1}{26} - \frac{1}{21}'''$

Hab. in Cladophora Sandii Hollandiae.

S. Vertebra Greg. (in Micr. Journ. III. p. 41. T. IV. F. 22.). S. lanceolata, medio latiusculo, polos versus acuminata, apicibus longe productis obtusis, pseudonodulo distinctissimo annuliformi; striis transversis delicatissimis. v. i.

Hab. in locis submarinis Scotiae.

S. Smithii Pritch. (Inf. p. 786. Synedra acicularis Sm. Diat. I. p. 70. T. XI. F. 86. Rabenh. Bac. exs. sub No. 13. (S. crystallina!). S. Vertebrae proxima et simillima, sed gracilior, acicularis, striae subtilissimae, 36 in 0,001". v. v.

Long. $\frac{1}{40} - \frac{1}{16}''' = 0,0022 - 0,0055''$ indicat Smith. Specimina germanica usque ad $\frac{1}{10}'''$ longa.

Hab. in aquis salsis Thuringiae et submarinis litoralibus passim; in aquis dulcibus Angliae.

S. gracilis Sm. (Diat. l. l. F. 85. Ktz. l. l.?). S. anguste lanceolata, polos versus sensim et minus attenuata ut in prioribus, apicibus obtusis, latere apicibus late truncatis; striis transversis subtilibus 39 in 0,001". v. v.

Long. $1/44 - 1/21$ " = 0,0020—0,00433".

Hab. in aquis submarinis et ad oras totius Europae.

S. minutissima (Ktz?) (Sm. Diat. l. l. F. 87.). S. fronte lineari-lanceolata, apicibus obtuso-rotundatis, pseudonodulo distincto, striis transversis 34—37 in 0,001".

Long. $1/95 - 1/46$ " = 0,00092—0,00195".

Hab. in aquis dulcibus totius Europae.

e. Frustula valvis plus minus lanceolatis, pseudonodulo vix distincto, saepe obliterato.

Individua plerumque fasciculatim aggregata.

S. Vaucheriae Ktz. (Bac. p. 65. T. 14. F. IV. 1. 2 a. et 3. Rabenh. Süsw. Diat. l. l. F. 15. Alg. N. 865. Sm. Diat. p. 73. T. XI. F. 99. (non probanda). Grun. in Wien. Verh. 1862. p. 393. T. VI. F. 9. Exilaria Vaucheriae Ktz. Alg. exs. N. 24.). S. fronte linearis vel lineari-lanceolata, apicibus plus minus productis; striis abbreviatis aream latiusculam lanceolatam laevem attingentibus, 30—34 in 0,001". v. v.

Long. $1/92 - 1/56$ " = 0,0009—0,0015".

b. parvula (S. parvula Ktz. p. 64. N. 12. T. 14. F. I. a b. (minime p. 67. N. 53. ubi idem nomen alteri speciei adscriptum est), valvis late lanceolatis utroque fine acutiusculis, apicibus vix productis.

c. truncata (Exilaria truncata Grev. ex max. parte), valvis lanceolatis utroque fine obtusis, apicibus non porrectis. (sec. specimina authentica, quae Gregory benevole mihi largitus est.)

Hab. in aquis dulcibus ad algas filiformes parasitica per totam Europam.

S. porrecta Rabenh. (Süsw. Diat. p. 55. T. V. F. 27.). S. angusta, parva, linearis, apicibus constrictis porrectis, a latere linearis polos persus leniter attenuata et truncata; striis transversis subtilissimis circ. 60 in 0,001". v. s.

Long. $1/50 - 1/48$ " = 0,0017—0,0018".

Hab. prope Regiomontum Borussiae (J. Schumann).

S. coronata *Kirchp.* (Abh. d. Naturw. in Hamb. IV. p. 59.). *S. mediocris*, laevis (?), stipite horizontali affixa, pulvinulo gelatinoso coronata; frustulis fronte anguste lanceolatis, latere linearibus, subincurvatis, apice attenuatis, truncatis.

Long. $\frac{1}{20}''' = 0,0045''$.

Hab. in ostio Albis (Kirchenpauer).

S. Martensiana *Ktz.* (Bac. p. 65. T. 3. F. IX.). *S. parva*, linearis, utroque fine truncata, distincte transverse striata, valvis lanceolatis apicibus acutiuseculis.

Long. $\frac{1}{50}''' = 0,0017''$.

Hab. ad litora maris ligustici.

S. laevis *Ehrb.* (Verb. p. 137. T. II. VI. F. 3. a. b. c. *Ktz.* Bac. p. 65. T. 15. F. VIII. 2. 3. 3' et 4. *Diatoma variegatum* Ag. Consp. p. 51.). *S. mediocris*, affixa, linearis, polos versus plus minus attenuata, valvis anguste lanceolatis apicibus rotundato-obtusis, striis transversis delicatissimis aegre luce oblique reflexa perspiciendis. v. v.

Long. $\frac{1}{15} - \frac{1}{16}''' = 0,0061 - 0,0055''$; $\frac{1}{11}'''$ indicat Kützing.

Hab. in mari baltico et septentrionali, in aquis submarinis insularum iterum iterumque observavi.

S. tenera *Sm.* (Diat. II. p. 98. Pritch. p. 787.). *S. fasciculatim* aggregata, valvis linearibus apicibus leniter inflatis; striis in $0,001''$ 60.

Long. $\frac{1}{40} - \frac{1}{13}''' = 0,0022 - 0,0066''$.

Hab. in aqua dulci Angliae.

f. Frustula valvis linearibus vel lineari-lanceolatis, pseudonodulo nullo, striis transversis linea media longitudinali laevi interruptis.
(*Ulnaria Ktz.*)

Individua affixa; valvae nonnunquam curvatae.

S. Ulna *Ehrb.* (Inf. p. 211. N. 295. T. XVII. F. I. Rabenh. Süssw. Diat. T. IV. F. 4. a—d. Bac. exs. N. 67. Desmaz. ed. nov. N. 104. *Frustulia Ulna* *Ktz.* Alg. exs. N. 1. *Diatoma parasiticum* Ag. Consp. p. 50. *Bacillaria Ulna* Nitzsch Beitr. zur Inf. p. 99. T. V.). *S. linearis*, plerumque singularis vel geminatim pulvinulo innata, dein libere natans, fronte apicibus parum attenuatis, obtuso-rotundatis; striis transversis 24 in $0,001''$.

Long. $\frac{1}{24} - \frac{1}{9}''' = 0,0036 - 0,0088''$.

b. forma valvis lineari-lanceolatis.

c. forma valvis undulatis. (Grun. in Wien. Verh. T. VIII. F. 2.).

d. forma mesocampa (*Synedra mesocampa* Bréb. in *Ktz.* Spec. p. 44. N. 42.), valvis medio leviter excavatis.

e. forma marina (*Synedra salina* Sm. l. l. F. 88.), valvis anguste lanceolatis, striis 32—36 in 0,001".

Hab. in aquis dulcibus, submarinis atque marinis per totam Europam; etiam fossilis.

S. splendens Ktz. (Bac. p. 66. T. 14 F. XVI. Rabenh. Süsw. Diat. F. 4. e. Alg. N. 548 et sub No. 1082. Bac. exs. N. 6. Desmaz. ed. nov. N. 106. West. N. 796. *Synedra radians* Sm. Diat. I. p. 71. pro parte). S. plerumque fasciculatim adnata, latere polos versus plerumque parum dilatata, valvis lineari-lanceolatis, apicibus obtusiusculis; striis 24 in 0,001".

Long. ad $\frac{1}{6}$ ".

b. aequalis (S. aequalis Ktz. l. l. T. XIV. Rabenh. l. l. F. 25. S. obtusa Sm. Diat. T. XI. F. 92. Rabenh. Alg. N. 1202.), frustula valvis linearibus, sub polis subito attenuatis, apicibus obtuso-rotundatis.

c. debilis (S. danica Ktz. l. l. F. XIII. Rabenh. l. l., Alg. sub No. 1063. Desmaz. ed. nov. N. 105. *Synedra radians* Sm. Diat. ex parte. Conf. etiam Rabenh. Alg. N. 1188.), gracillima, valvis ad apicem subclavato-dilatatis. Long. $\frac{1}{22}$ " = 0,0041".

d. vitrea (S. vitrea Ktz. et Rabenh. l. l. Desmaz. ed. I. N. 1458. ed. II. N. 1058.), gracillima, valvis exacte linearibus, apicibus productis obtusis.

e. interrupta (*Synedra interrupta* Awd. in Rabenh. Alg. N. 463.), frustula striis vitta longitudinali laevi interruptis.

f. aggregata (*Synedra aggregata* Bréb. in Rabenh. Alg. N. 687.), valvis a medio ad apicem rotundatum sensim attenuatis.

Hab. in aquis stagnantibus vel lente fluentibus totius Europae.

S. Amphirhynchus Ehrb. (Verb. p. 137. N. 239. T. III. I. F. 25. Ktz. Bac. p. 66. T. 14. F. XV. Rabenh. l. l. 55. F. 5 et 7. Alg. sub No. 1323 et N. 1462.). S. exacte linearis, sub polis constricta, apicibus capitatis, rotundatis; striis transversis validis linea longitudinali simulato-interruptis, 22—24 in 0,001".

b. undulata (sub No. 1323.), valvis undulatis.

Hab. in fossis, rivulis passim, haud rara, sed vulgo cum priore commutatur. Autores quidam pro *Synedrae Ulnae* forma accipiunt.

S. capitata Ehrb. (Abh. 1836. p. 56. Inf. p. 211. N. 296. T. XXI. F. 28. Ktz. Alg. exs. sub No. 101. Bac. T. 14. F. XIX. 1—7. Sm. Diat. I. p. 72. T. XII. F. 93. Rabenh. Süsw. Diat. p. 55. N. 50. F. 6. Pritch. Inf. p. 788. T. IV. F. 29. et T. X. F. 185.). S. robusta, e maximis, valvis linearibus, utroque fine capitato-incras-

satis, capitulis rhomboideo triquetris, acutatis (subhastiformibus); striis validis 24 in 0,001''.

Long. ad $\frac{1}{10}''' = 0,0084''$.

Hab. in stagnis, per Europam passim; fossilis ad Sanctaforam Italiae. Species distinctissima, acutissime limitata.

S. longiceps *Ehrb.* (Abh. 1845). Frustula ut in priori, sed apices styliformi-producti. Hab. in lacu Michigan Americae borealis.

S. hastata *Rabenh.* (in litt.) est forma, quae inter priorem et *S. capitata* medium tenet; apices anguste hastiformes, apiculo extremo producto.

Hanc formam inter algas aquae dulcis a Lechler in Chile lectas reperi.

S. deformis *Sm.* (Diat. II. p. 98. Pritch. Inf. p. 788.). *S.* parva, valvis linearibus vel lineari-ellipticis, striis in 0,001'' 36, apicibus productis saepius distortis. n. v.

Long. 0,0005—0,0008''.

Hab. in aqua dulci Angliae.

S. investiens *Sm.* (Diat. II. p. 98.). *S.* parva, valvis linearibus, polos versus parum attenuatis, apicibus obtuso-rotundatis, striis in 0,001'' 26. n. v.

Long. 0,0005—0,0012'', latit. valvar. 0,00014''.

Hab. in Ectocarpo ad oras Angliae.

S. subtilis *Ktz.* (Bac. p. 64. T. 14. F. 2. a. Pritch. Inf. T. IX. F. 147. Navicula Acus *Ehrb.* Inf. p. 176. T. XIII. F. 4.). *S.* gracillima, adnata, radiatim aggregata, valvis angustissime lineari-lanceolatis, utroque fine valde acutis, latere truncatis, striis obsoletis. v. v.

Long. $\frac{1}{36} - \frac{1}{24}''' = 0,0024 - 0,0037''$

Hab. in aquis dulcibus Germaniae, Galliae, Helvetiae, nec non in fossis salsis salinarum Thuringiae.

S. acuta *Ehrb.* (Verb. T. I. II. F. 22. et T. III. III. F. 2.). *S.* linearis, valvis linearibus utroque fine subito acuminatis, striis transversis 28—32 in 0,001''.

Long. ad $\frac{1}{12}''' = 0,0074''$.

b. Oxyrhynchus *Ktz.* (Bac. p. 66. T. 14. F. VIII. 2. IX. X. et XI. Rabenh. Alg. sub No. 1324.), minor, striis densioribus.

c. amphicephala *Grun.* (in Wien. Verh. T. VIII. F. 14.), apicibus obtusis, productis.

d. undulata *Grun.* (l. l. F. 13.), valvis undulatis.

Hab. in rivulis, stagnis, fontibus atque sphagnocetis per Europam passim.

S. amphicephala Ktz. (Bac. p. 64. T. 3. F. XII. Rabenh. Alg. sub No. 704. Grun. in Wien. Verh. 1862. p. 400. T. VIII. F. 11.). S. parva, plerumque singularis, valvis lineari-lanceolatis, apicibus capitatis porrectis; striis transversis 45 in 0,001".

Long. $\frac{1}{42}$ — $\frac{1}{30}$ " = 0,0021—0,0029".

Hab. in stagnis Germaniae, Austriae, ut videtur rara.

S. fontinalis Sm. (in Ann. and Mag. 1857. p. 9. T. I. F. 9.). S. parva, sparsa, singularis, valvis lineari-lanceolatis vel elliptico-lanceolatis, apicibus subcapitatis productis; striis transversis 27 in 0,001". v. i.

Hab. in aquis dulcibus montium Pyrenaeorum. — mihi ignota.

S. Acus Ktz. (Bac. p. 68. T. 15. F. 7. Rabenh. Süsw. Diat. T. IV. F. 42. Bac. exs. N. 27. Alg. sub No. 623. Grun. l. l. T. VIII. F. 22. Synedra tenuis Ktz. l. l. T. 14. F. 12. Rabenh. Alg. N. 1102.). S. gracillima, acicularis, valvis angustissime lineari-lanceolatis, apicibus longe porrectis obtusiusculis; striis delicatissimis (luce oblique reflexa visibilibus) 34—37 in 0,001". v. v.

b. tenuissima Ktz. (Bac. T. 14. F. VI.), valvis acicularibus, apicibus acutis.

c. gracillima Rabenh. (Süsw. Diat. F. 20. d. e.), forma elongata, acicularis, apicibus acutatis.

d. delicatissima (Synedra gracillima Sm. l. l. F. 94. Grun. l. l. T. VIII. F. 15.), forma elongata, apicibus obtusiusculis.

e. apiculata (Synedra apiculata Rabenh. Süsw. Diat. p. 56. F. 20. a—c.), forma mediocris, valvis anguste lineari-lanceolatis, apicibus acutatis.

f. forma curvula Suring. (l. c. p. 50.), angustissima, a latere curvula, apice attenuata, a fronte sublinearis, e medio paullum, apice subito angustata, demum producta s. paullulum inflata, $\frac{1}{25}$ — $\frac{1}{20}$ " longa.

Hab. in aquis dulcibus totius Europae; f. in Hollandia.

S. radians Ktz. non Sm. (Bac. p. 64. T. 14. F. VII. 1—4. Rabenh. Süsw. Diat. l. l. F. 40. Bac. exs. N. 44. et Alg. sub No. 605. Grun. l. l. T. VIII. F. 21. a—e.). S. debilis, affixa, tum dense radiatim aggregata, tum sparsa, singularis, valvis angustissime lineari-lanceolatis, apicibus obtusiusculis; striis delicatissimis 42—50 in 0,001 (50—60 indicat Grunow).

Long. $\frac{1}{56}$ — $\frac{1}{45}$ " = 0,00157—0,00187".

b. debilis (Synedra debilis Ktz. l. l. T. 3. F. XLV.), plerumque solitaria, sparsa, fronte apicibus leniter truncatis.

c. tenuissima (Exilaria tenuissima Bréb. Synedra tenuissima Ktz. l. l.), elongata, apicibus acutiusculis.

Hab. ad algas parasitica in aquis stagnantibus Austriae, Germaniae, Galliae et Helvetiae.

S. familiaris Ktz. (Bac. p. 68. T. 15. F. XII. *Exilaria fasciculata* Lenorm. in lit.). S. divisione imperfecta tabulatim vel subfasciatim connexa, fronte lanceolata, apicibus acutis; striis transversis subtilissimis, 40—45 in 0,001''.

Long. $\frac{1}{33}$ — $\frac{1}{27}$ ''' = 0,0026—0,0033''.

Hab. in stagnis Austriae, Germaniae, Galliae passim, ut videtur haud frequens.

Ab antecedente differt vix magis quam cresendi modo.

S. Acula Ktz. (Bac. p. 65. T. 14. F. XX. Rabenh. Süsw. Diat. p. 54. T. XV. F. 1.). S. valde elongata, gracillima, lanceolata, fronte apicibus acutissimis, latere truncatis; striis subtilibus 38—42 in 0,001''.

Long. ad $\frac{1}{6}$ '''.

Hab. in stagnis Dalmatiae, Sardiniae, Hispaniae et Galliae.

g. Frustula valvis rectis rarius curvatis, linearibus vel anguste lanceolatis, striis transversis abbreviatis lineam, vittam vel aream longitudinalem plus minusve dilatam attingentibus, pseudonodulo obsoleto vel nullo.

Individua pulvinulo gelineo horizontaliter expanso plus minus convexo innata et plerumque flabellatim aggregata. — Omnes in aquis salsis, marinis, nonnunquam in aquis dulcibus vivunt.

* Individua recta.

S. Gallioni (Bory) Ehrb. (Inf. p. 212. N. 297. T. XVII. F. II. Ktz. Bac. T. 30. F. 42. Sm. Diat. p. 74. T. XXX. F. 265. *Navicula Gallionii* Bory Dict. d'hist. nat. Bot. T. XXIV. F. 4.). S. magna gracilis pulvinulo convexo innata, valvis anguste lanceolatis utroque fine obtuso-truncatis; striis 32—37 in 0,001'', linea longitudinali laevi interruptis.

Long. ad $\frac{1}{10}$ ''' = 0,0082''; $\frac{1}{5}$ ''' longam indicat Suringar.

Hab. ad oras totius Europae.

Variat longitudine et striarum numero.

S. tabulata (Agardh) Ktz. (Bac. T. XV. F. 10. (non exacte!) Sm. Diat. p. 72. T. XII. F. 96. (bene excusa!). Desmaz. ed. I. N. 1458. ed. II. N. 1058. *Diatoma tabulatum* Ag. Consp. p. 50.). S. magna, pulvinulo horizontali plano innata, valvis angustissime lanceolatis, sub polis leniter constrictis, apicibus rotundato-obtusis; area dilatata; striis abbreviatis 27—32 in 0,001''.

Long. $\frac{1}{15}$ — $\frac{1}{10}$ ''' = 0,0061—0,0083''.

Hab. ad oras Germaniae, Hollandiae, Galliae et Angliae.

Individua geminata vel numerosa in tabulas planas conjuncta.

S. affinis *Ktz.* (Bac. p. 68. T. 15. F. VI. XI. et T. 24. F. I. 5. Sm. Diat. p. 73. T. XII. F. 97. West. Fasc. 17 et 18. N. 898. Jan. et Rabenh. Hond. T. IV. F. 6. Jan. Guano. T. I. A. F. 18.). *S. mediocris*, divisione spontanea imperfecta tabulatim vel flabellatim connexa, pulvinulo hemisphaerico innata, valvis anguste lanceolatis, polos versus sensim attenuatis, apicibus obtusiusculis; area dilatata percursa, striis 33—42 in 0,001". v. v.

Long. $\frac{1}{26}$ — $\frac{1}{33}$ " = 0,0033—0,0026".

b. forma sub polis leniter constricta, ad $\frac{1}{35}$ " longa.

Hab. in aquis salsis salinarum, in submarinis litoralibus nec non ad oras totius Europae; in aquis dulcibus Germaniae rarior: prope Berlinum (Bauer); in Moravia (teste Grunowio).

S. parva *Ktz.* (l. l. F. 15. F. 9. Grun. in Wien. Verh. 1862. p. 405. T. VIII. F. 16.). *S. anguste linearis*, utroque fine truncata, divisione spontanea imperfecta geminata vel 4—8 connexa, pulvinulo minus elato innata; valvis lanceolatis utroque fine obtusiusculis; striis 50—60 in 0,001". v. v.

Long. $\frac{1}{84}$ — $\frac{1}{76}$ " = 0,0010—0,0011".

Hab. ad algas subtiliores marinas per litus fere totius Europae.

* * Individua latere curvata.

S. Arcus *Ktz.* (Bac. p. 65 et p. 68. (bis!) T. XXX. F. 50. Sm. I. p. 73. T. XI. F. 98. et T. XII. F. 98.). *S. 2—4—8 tabulatim conjuncta*, pulvinulo plus minus elato innata, fronte recta lanceolata utrinque acuminata, latere falcata, striis 30—36 in 0,001". v. v.

Long. $\frac{1}{36}$ — $\frac{1}{25}$ " = 0,0024—0,0035".

b. minor (Grun. l. l. T. VII. F. 33.), $\frac{1}{48}$ — $\frac{1}{56}$ " (teste Suringar!) longa, striis paulum densioribus.

Hab. ad algas marinas nec non in limo maritimo per litus meridionalem et occiduum passim.

S. neapolitana (Falcatella neapolitana Rabenh. Süsw. Diat. p. 46. T. V. F. 3.). *S. innata* (?), late linearis, utrinque truncata; striis 28—30 in 0,001".

Long. $\frac{1}{10}$ — $\frac{1}{62}$ " = 0,0008—0,0014".

Hab. in limo lacus d'Agnano prope Neapolem.

S. romana (Falcatella romana Rabenh. l. l. F. 1.). *S. mediocris*, solitaria vel geminata, pulvinulo convexo innata, fronte lanceolata, utroque fine truncata; latere falcata; striis subtilissimis, 38—42 in 0,001". v. v.

Long. $\frac{1}{48}$ — $\frac{1}{37}$ " = 0,0018—0,0024".

Hab. in aquis calidis Solfatarae prope Romam.

S. falcata (Falcatella lunata Rabenh. l. l. F. 2.). *S. parva*, linearis, utrinque truncata, latere apicibus obtusis; striis subtilissimis. Long. $\frac{1}{96}$ — $\frac{1}{57}$ ''' = 0,0009—0,0010''.

Hab. in aquis calidis Italiae.

S. Zelleri (Falcatella Zelleri Rabenh. Alg. N. 561.). *S. parva*, non innata, fronte lanceolata utroque fine obtuse rotundata, striis (luce oblique reflexa perspicendis) 32 in 0,001''.

Long. $\frac{1}{90}$ — $\frac{1}{60}$ ''' 0,00098—0,0014''.

Hab. in fonte medicato constanter + 16—17° Reaum. prope Canstatt Germaniae, in consortio Achnanthidii, de quo apicibus non recurvis certe discerni potest.

h. Frustula plerumque valde elongata, recta vel leniter curvata, valvis linearibus vel lineari-oblongis, striis transversis distinctis, pseudonodulo destitutis, linea media saepius oblitterata et sulco longitudinali quovis margini plus minusve approximato instructis.

Individua e maximis, plerumque stipiti elongato innata, in algis marinis parasitica.

S. crystallina (Agardh) Ktz. (Bac. p. 69. T. 16. F. I. Sm. Diat. I. p. 74. T. XII. F. 101. Diatoma crystallinum Ag. Consp. p. 52.). *S. valde elongata*, angustissima, stipiti brevi crasso innata, utrinque linearis, apicibus leniter incrassatis fronte obtuse rotundatis; striis perviis ad valvarum apices oblitteratis, 26 in 0,001''; sulcis margini approximatis. v. v.

Long. 0,0180—0,0266''.

Hab. ad algas marinas Germaniae, Angliae, Galliae, Lusitaniae, Italiae passim, sparsa et non frequens.

In statu sicco argentescens, nitore vitreo crystallino.

Variat crassitie, apicibus plus minusve capitato-productis atque striarum numero etc. et per formas latiores ad sequentem vergit

S. superba Ktz. (l. l. T. 15. F. 13. Sm. Diat. p. 74. T. XII. F. 102. Jan. et Rabenh. Hondur. p. 13. T. III. F. 2.) *S. marina*, robusta, late linearis, apicibus leniter contractis subcapitatis rotundatis; striis 27 in 0,001'', sulcis tribus aequidistantibus percursis interruptis. v. v.

Long. $\frac{1}{6}$ — $\frac{1}{4}$ '''.

S. robusta Prtch. (Inf. p. 789. T. VIII. F. 3.). *S. linearis*, latissima, valvis ellipticis, utroque fine obtuse rotundatis; striis 20 in 0,001'' sulcis 5—7 aequidistantibus interruptis. v. s.

Long. 0,0120—0,0175''.

Hab. in algis marinis ad oras insulae Corsicae, Maltae, in mari Adriatico ad insulam Lesina (Botteri), in Quarnero (Lorenz).

b. forma mediocris, $\frac{1}{13}$ — $\frac{1}{15}$ ''' longa, striis 30—32 in 0,001''

c. forma vittata, striis 28—32 in 0,001'', sulcis latiusculis hyalinis 3—5 percursis.

Hab. in mari Adriatico et mediterraneo, ad oras Lusitaniae (in consortio formae c.) et Angliae.

S. dalmatica Ktz. (Bac. 69. T. 12. F. II.). S. major, stipite demum elongato subramoso mamulis apice bacilliferis, bacillis singularibus linearibus utrinque parum et sensim attenuatis, apicibus rotundato-truncatis; striis?

Long. $\frac{1}{20}$ ''' n. v.

Hab. ad algas filiformes maris Adriatici.

Mihi ignota.

S. Ehrenbergii Ktz. (Bac. p. 69. T. 11. VI. Echinella capitata Ehrenb. Inf. p. 221. T. XIX. F. III.). S. longe stipitata in capitulum flabelliforme consociata, valvis linearibus utrinque attenuatis, apicibus rotundatis. n. v.

Long. valvarum $\frac{1}{96}$ — $\frac{1}{48}$ '''.

Hab. in aqua dulci prope Berolinum.

S. fulgens (Grev.) Sm. (Diat. p. 74. T. XII. F. 103. Pritch. Inf. p. 789. Grun. l. l. Exilaria fulgens Grev. Sc. V. 1827. T. 291. Gomphonema fulgens Ktz. in Linnaea 1833. Licmophora fulgens Ktz. Bac. p. 123. T. 13. F. V. Diatoma ramosum Ag. Consp. p. 52.). S. magna, geminata, saepius radiatim flabellata stipiti elato crasso haud raro subdichotomo diviso innata, valvis lineari-lanceolatis polos versus parum dilatatis, striis transversis 36—44 in 0,001'', et linea media tenerrima et sulcis margini valde approximatis percursis instructis. v. v.

Long. $\frac{1}{13}$ — $\frac{1}{6}$ '''.

b. forma minor, $\frac{1}{20}$ ''' longa, valvis linearibus polos versus non dilatatis, striis densioribus.

c. forma gigantea (S. gigantea Lobarz. in Linnaea 1840. p. 276. T. VI.), circ. $\frac{1}{2}$ ''' longa, linearis, apicibus rotundato-truncatis, stipite plerumque pulvinato parum elato.

Hab. in mari Adriatico et mediterraneo passim minime rara, ad oras Galliae, Angliae.

Species extra fines observatae.

S. arctica Grun. in Wien. Verh. 1862. p. 401. T. VIII. F. 3.

In mari camtschatico.

- praemorsa Ehrb. Verb. T. III. vi. F. 11. — Mexico.

- gibba Ehrb. l. l. America.

- lanceolata Ktz. Bac. p. 66. T. 30. F. 31. — America.

- S. mesolepta* Ktz. l. l. F. 30. — America.
 - *puleherrima* Htzsch. in Rabenh. Beitr. p. 19. T. V. F. 2. —
 India.
 - *formosa* Htzsch. l. c. F. 3. — India.
 (*Toxarium*) *rostrata* Htzsch. l. c. F. 4. — Ibidem.
 - *Normaniana* Grev. in Micr. Journ. 1862. p. 231. T. X. F. 1—3.
 — Honduras.
 - *valens* Ehrb. Verb. p. 137. T. III. II. F. 6. et T. IV. I. F. 1.
 America.
 - *Frauenfeldii* Grun. l. l. p. 406. T. VII. F. 26. In mari rubro.
 - *lybica* Ktz. Spec. p. 48. (*S. gigantea* Ehrb. Abh. 1841. p. 22.).
 In limo Sivae Oasi Jovis Ammonis.
 - *tropica* Grun. l. l. T. VIII. F. 20. Ad oras Brasiliae.
 - *nitzschiioides* Grun. l. l. F. 18. In mari pacifico.
 - *camtschatica* Grun. l. l. F. 6. — Kamtschatka.
 - *linea* Ehrb. Microgeolog. T. XVIII. F. 78.
 - *Gomphonema* Jan. et Rabenh. Hond. Diat. T. II. F. 6.

XXXVII. Asterionella Hassall (1855): *Frustula* linearia vel e basi incrassata linearia, basi connata stellato-radiantia, valvis angustissime lineari-cuneatis.

A. formosa Hass. (in Micr. Exam. p. 10. Micr. Journ. VIII. T. VII. F. 8. Sm. Diat. II. p. 81. Heib. Consp. 68. T. VI. F. XX.). A. e basi dilatata linearis, apicem versus sensim attenuata, sub apice leniter constricta, $\frac{1}{42}$ — $\frac{1}{25}$ ''' = 0,0021—0,0031'' longa. Fig. nostr. 42. a.

Hab. in aqua dulci Angliae (Liverpool, Cheshire); Galliae: prope Falaise (De Brébisson); Daniae (Heiberg).

A. gracillima Heib. (Consp. p. 68. T. VI. F. XIX. Diatoma gracillimum Hatzsch in Rabenh. Alg. No. 1104. c. icone, Krypt. Flor. von Sachsen p. 32.). A. gracillima, utroque fine incrassata.

Long. $\frac{1}{26}$ — $\frac{1}{16}$ ''' = 0,0034—0,0055''.

Hab. ad ripam Albis prope Dresdam (Hantzsch); in Dania (Heiberg).

A. inflata Heib. (Consp. p. 69. T. VI. F. XXI.). A. linearis, medio levissime dilatata, apicibus valde incrassatis capitato-rotundatis, striis transversis distincte granulatis subremotis; a latere visa medio inflata, utroque fine valde dilatata et subrectangulari-truncata. v. ic.

Long. 0,030—0,050^{m.m.} = 0,00157—0,0019''.

Hab. in aqua dulci Daniae.

A. Ralfsii Sm. (l. l. Micr. Journ. l. l. F. 9. Diatoma stellare

Ralfs teste Sm.). A. exacte linearis vel e basi dilatata in apicem subcapitatum leniter attenuata; striis transversis obscuris.

Long. $\frac{1}{45}''' = 0,0018''$. v. s. Fig. nostr. 42. b.

Hab. in aqua dulci Angliae.

A. Bleakeleyii Sm. (l. l. 82. Micr. Journ. l. l. F. 10.). Frustula e basi dilatata linearia, $0,0022''$ longa. n. v.

Hab. ad oras Angliae: Harwich (Bleakeley).

Species genere dubia, extra fines observata.

A. Frauenfeldii Grun. in Wien. Verh. 1863. p. 140. T. XIV. F. 18. — Insula Nicobarica Tilanshang.

XXXVIII. Desmogonium Ehrb. (1854): Frustula Synedrae isthmis gelatinosis concatenata.

D. Kützingii (Synedra rumpens Ktz. Bac. p. 69. T. 16. F. VI. 4 et 5.). D. affixum in tabulam conjunctum, demum solutum, valvis angustissime linearibus apicibus, tumidulis obtusis. v. v.

Long. $\frac{1}{75} - \frac{1}{54}''' = 0,0011 - 0,0016''$.

Hab. in locis paludosis submarinis Germaniae borealis et insulae Bornholm.

D. gujanense Ehrb. (Microg. T. 34. 5. A. F. 3. Pritch. Inf. p. 790. T. XV. F. 13.). In Asia, Africa et America.

Familia VII. Amphipleureae.

Frustula solitaria, libera, prismatica, cylindracea, plerumque recta; valvae convexae, lanceolatae, costis carinatis 3 longitudinalibus instructae, nodulo medio nullo.

XXXIX. Amphipleura Ktz. (1844). Frustula fusiformia, valvis lanceolatis, costis tribus carinaeformibus (una media et duabus marginalibus) instructis, nodulo medio nullo, nodulis terminalibus non semper distinctis praedita.

(Naviculae spec. Ehrbg.).

A. pellucida Ktz. (Bacill. T. 3. F. 52. Rabenh. Bacill. N. 66. Alg. N. 723. et sub N. 1488. Micr. Journ. VIII. p. 208. Sm. Diat. I. p. 45 F. 127. Pritch. p. 783 T. IV. F. 30. T. IX. F. 140 et T. XIII. F. 1. Hendry in Micr. Journ. 1861. p. 87. Navicula? pellucida Ehrb. Inf. 1833. p. 176. T. XIII. F. III. Frustulia pellucida Ktz. in Linn., Synops. Diat. 1834. p. 15. Alg. Dec. 1834. N. 83. (una cum attenuata). Aulacocystis pellucida Hass. Brit. I. p. 437. T. 102. F. 8.). F. gracilia, recta, lineari-lanceolata, longitudinaliter tricostata, apicibus obtusiuscula striis transversis 135 in 0,001".

Long. 0,0037—0,0053", sec. Sm. 0,0033—0,0054".

Lat. 0,0006" (plerumque).

Hab. in paludibus, fossis, aquariis etc. per totam Europam. — Specimina vidi ex Anglia, Gallia, Helvetia, Germania, Austria.

A. rigida Ktz. (Bac. T. IV. F. 30. Pritch. T. XIII. F. 2. A. sigmoidea Sm. Diat. 1. l. F. 128.). F. gracillima, lineari-lanceolata, leniter sigmoidea, apicibus truncata.

Long. 0,0058—0,0138".

Hab. in paludosis subsalsis litoralibus Germaniae, Daniae, Galliae et Angliae.

A. danica Ktz. (Bac. p. 103. T. 30. F. 38.). A. abbreviata, lanceolata vel fusiformis, apicibus obtusis vel truncatis. v. v.

Long. $\frac{1}{36}$ — $\frac{1}{40}$ ''' = 0,0024—0,0022''.

Hab. ad oras Sueciae, Daniae, Galliae borealis. Individua in strato luteo-fusco mucoso ad rupes, palos infra aquam expanso vivunt.

A. inflexa Bréb. (in Ktz. Spec. p. 88. Pritch. Inf. 783. T. IV. F. 31.). A. linearis, valvis lunulato-curvatis, utroque apice parum attenuatis obtusis, striis obscuris 52—56 in 0,001''. v. s.

Long. $\frac{1}{30}$ — $\frac{1}{28}$ ''' = 0,0029—0,0031''.

Hab. ad rupes maritimas Galliae, Angliae.

Extra fines.

A. Lindheimeri Grun. (Oestr. Diat. I. 1862. p. 469. T. XI. F. 11).

A. major, valvis longe rhomboideo-lanceolatis, apicibus obtusiusculis, carina media nodulis terminalibus longis linearibus canaliculo tenui percursis instructa, striis longitudinalibus subtilissimis, transversalibus inconspicuis. Long. 0,0062—0,0065''; Lat. 0,001''.

Hab. in aquis torrentibus Americae borealis, sociis Diadesmis laevis, Cerataulus thermalis, Synedra acuta etc.

A. Frauenfeldii Grun. (l. l. 1863. p. 144. T. XIV. F. 3.). A. major, lanceolato-oblonga, apicibus obtusiusculis, costis haud nodulosis, striis transversis ultra 60 in 0,001'', longitudinalibus evidentioribus. Long. 0,0037—0,0060'', lat. 0,0007—0,0011''.

Hab. in mari indico, legit Frauenfeld.

XL. Raphidogloea Ktz. (1844): Frustula Amphipleurae, fasciculatim congesta; fasciculi in fila radiantia dispositi, vagina mucosa involuti et gelatina communi subglobosa inclusi.

Conf. Fig. nostr. 44.

Omnes marinae.

Raphidogloea medusina Ktz. (Bac. T. 22. F. 7. Grun. T. XI. F. 6.). R. lineari-lanceolata, utroque fine rotundata, $\frac{1}{50}$ ''' longa.

Hab. in mari adriatico et mediterraneo atque in freto Constantinopolitano.

R. interrupta Ktz. (Bac. T. 22. F. 6.). R. priori similis, $\frac{1}{25}$ ''' longa, apicibus truncata.

Gelatina globosa, pisi magnitudine.

Hab. in mari adriatico.

R. manipulata Ktz. (Bac. T. 22. F. 5. Grun. T. XI. F. 16.). R. lanceolato-linearis, apicibus obtusis, $\frac{1}{23}$ — $\frac{1}{60}$ ''' longa.

Hab. in mari mediterraneo et ad oras Galliae.

R. micans Ktz. (Bac. T. 22. F. 8.). R. elongata, anguste fusi-formis, lanceolata, apicibus acutatis, $\frac{1}{12}$ ''' longa.

Hab. in mari adriatico et baltico.

Incertae sedis.

XLI. Cylindrotheca Rabenh. (1859.). Frustula exacte fusiformia, utrinque acuta, longitudinaliter costata, costis duabus (rarius 1 vel 3) flexuosis, nodulis nullis.

C. Gerstenbergeri Rabenh. (Alg. N. 801.). Frustula (in vivis) cylindracea, polos versus obtusiusculos attenuata, in siccis fusiformia, polis acuminatis, costis flexuosis subspiralibus.

Long. $\frac{1}{19}$ — $\frac{1}{15}$ ''' = 0,0047—0,0062''.

Hab. in stagnis, fossis per Germaniam passim.

Familia VIII. Nitzschieae.

Frustula recta vel leviter curvata, quadrangula, rectangularia, fronte lineari-ellipsoidea vel ovalia, utroque fine rotundata vel attenuata et acuminata, medio saepius plus minusve constricta, transverse costata; valvae convexae carinatae, nodulo centrali destitutae, carina longitudinali, punctata, margini inaequaliter approximata, costis transversalibus perviis plus minus aut ut plerumque fit valde abbreviatis.

Individua plerumque solitaria, rarius brevifasciata, libere natantia, adhaerentia vel in muco amorpho gregarie nidulantia vel subregulariter seriata et gelatina membranacea dilacerata vel ramificata involuta.

Et species et formae plurimae per totam Europam vulgares sunt.

XLIII. Grunowia Rabenh. nov. gen.: Frustula ut fere in Nitzschia, valvae undulato-marginatae, costis dimidiatis, alternis, carina dorsali connexis. (Denticulae spec. Autor.) Cf. Fig. nostr. 45.

Genus dicatum Cl. Grunowio, Diatomophycearum sollerti indagatori.

G. sinuata (Dimeregramma sinuatum Pritch. Inf. p. 790. Denticula sinuata Sm. Diat. I. p. 21. T. XXXIV. F. 295. Grun. in Wien. Verh. 1862. p. 547.). **G. lanceolata**, medio parum turgida, apicibus leniter porrectis, margine subundulata, costis in $0,001''$ 10, striis in $0,001''$ 47—52, latere lineari-tabulata, costis marginalibus abbreviatis remotis. v. v.

Long. $\frac{1}{120} - \frac{1}{53}''' = 0,0007 - 0,00167''$.

Hab. in rivulis, fossis, paludibus mucosis Austriae, Germaniae australis et Helvetiae, praesertim in Alpium tractu; in Anglia: prope Liverpool, Bristol, Wray, Killiecrankie, Dryburgh, Killarney, Glasnerin etc.

G. Tabellaria (Denticula Tabellaria Grun. l. l. p. 548. T. XII. F. 26.). **G. parva** subrhomboidea medio ventricoso-inflata, apicibus

styliiformi-productis, costis in 0,001" 16—20, striis tenuissimis. v. i.
Long. 0,0007—0,0008".

Hab. in aquis stagnantibus prope Viennam Austriae, prope Verecelli Sardiniae, Aix, Toulon Galliae.

XLIII. Tryblionella (Sm. 1853.) Grunow emend. (1862): Frustula quadrangula singula vel geminatim conjuncta, valvis carina margini alteri approximata instructis, transverse striatis vel striato-punctatis, plerumque semel longitudinaliter plicatis, costis vel punctis carinalibus obsoletis; membrana connexiva plus minus evoluta. (Nitzschiae et Synedrae spec. Aut.).

a. Striae validae, obsolete punctata.

T. Hantzschiana Grun. (in Wien. Verh. 1862. p. 552. T. XII. F. 29. Nitzschia Tryblionella Htzh. in Rabenh. Alg. N. 984.). T. magna, late lineari-oblonga, ad utrumque finem parum attenuata, apicibus obtuso-rotundatis; valvis lanceolatis, utroque fine acutatis; striis transversis perviis 16—18 in 0,001". v. s.

Long. $\frac{1}{24}$ — $\frac{1}{20}$ " = 0,0036—0,0045", lat. $\frac{1}{84}$ " = 0,0010".

Hab. inter alias Diatomeas in paludibus prope Dresdam Saxoniae (Hantzsch); in thermis Budac, in stagnis lacus „Neusiedler See“ et in lacuna aqua calida repleta prope Viennam Austriae (Grunow); prope Falaise Galliae (De Brébisson).

T. Victoriae Grun. (l. l. F. 34. Rabenh. Alg. N. 1502.). T. robusta, late linearis, utroque fine late rotundata, medio saepius leviter constricta; valvis late lineari-oblongis, apicibus obtuso-conicis; striis punctatis perviis 18—22 in 0,001". v. v.

Long. $\frac{1}{56}$ — $\frac{1}{45}$ " = 0,00157—0,00185", lat. valvarum $\frac{1}{133}$ = 0,00067".

Hab. in aquis calidis machinarum vaporearum prope Dresdam (Hantzsch primo detexit); in cysterna Victoriae regiae horti „Kewgarden“ Londinensis (Grunow).

T. navicularis (Surirella navicularis Bréb. in Ktz. Spec. Alg. p. 36. Tryb. marginata Sm. Diat. I. p. 35. T. X. F. 76.). P. oblonga, utroque fine dilatata, truncata; membrana connectiva lata longitudinaliter striata; valvis ovato-lanceolatis, apicibus acutatis, striis transversis validis perviis 18 in 0,001". v. s.

Long. $\frac{1}{52}$ — $\frac{1}{37}$ " = 0,0017—0,0024".

Hab. in aquis submarinis, nec non ad oras Angliae: Hull (Norman), Lewes (W. Smith), Liverpool (Comber), Belfast (Dickie), Newhaven

(Grunow) *etc.*; Galliae: Cherbourg, Teonville, Cabourg (De Brébisson), Brest, St. Tropez (per Desmazières); Dieppe et Ostende (Grunow); Lusitaniae: in Tago salso (Gomes).

β. Striae evidenter punctatae.

T. punctata *Sm.* (l. c. F. 76. a. et T. XXX. F. 261. Heib. p. 116.). T. valvis ellipticis, acuminatis, nonnunquam apicibus evidenter productis; striis punctatis 16—31 (teste Smithio) in 0,001". v. s.

Long. 0,0012—0,0021".

b. constricta *Grun.*, valvis medio plus minus constrictis.

c. Forma abbreviata, striis densissimis.

Hab. in aquis dulcibus Germaniae, nec non in pluribus locis maris Adriatici et mediterranei, ad oras Angliae: Liverpool, Sussex; Galliae: Cherbourg, Cabourg, Teonville (De Brébisson), Flandriae, Frisiae et Daniae. Formam c, ex aqua subsalsa litorali Jutlandiae misit Jensen.

T. acuminata *Sm.* (l. c. F. 77. Pritch. Inf. T. IV. F. 37.). T. medioeris, valvis late linearibus, nonnunquam medio leviter constrictis, utroque fine acuminatis; striis transversis 40 in 0,001". n. v.

Long. 0,0025—0,0042".

Hab. ad oras et in aquis submarinis Angliae.

T. angustata *Sm.* (l. c. T. XXX. F. 262. Rabenh. Alg. N. 1541. Heib. Consp. p. 116.). T. valvis exacte linearibus vel medio leniter constrictis, utroque fine cuneato-acutatis; striis transversis perviis 36 in 0,001". v. v.

Long. $\frac{1}{42}$ — $\frac{1}{21}$ " = 0,0021—0,0043".

Hab. in aquis dulcibus, ad ripas fluminum per Germaniam, Austriam, in Helvetia, Pedemontio, Gallia, Anglia, Dania et Suecia passim.

T. apiculata *Greg.* (in *Micr. Journ.* V. p. 79. T. I. F. 43.). T. valvis linearibus, saepe medio constrictis, sub polos valde constrictis, apicibus productis obtuso-truncatis; striis punctatis perviis 45 in 0,001".

Long. $\frac{1}{55}$ — $\frac{1}{50}$ " = 0,0015—0,0017".

Hab. ad oras Scotiae, Angliae, prope Norderney, Glückstadt Holstiae, nec non in aquis calidis Austriae (Grunow).

T. constricta *Greg.* (in *Micr. Journ.* III. p. 40. T. I. F. 13. *Sm. Diat.* II. p. 89.). T. parva, late linearis, medio et sub polis constricta, apicibus parum productis obtusis vel obtusiusculis; striis subtilibus punctatis 40—46 in 0,001".

Long. $\frac{1}{115}$ — $\frac{1}{51}$ " = 0,0007—0,0011".

Hab. ad oras et in aquis submarinis Angliae, Galliae australis; in fundo maris Adriatici.

T.? levidensis *Sm.* (*Diat.* II. p. 89.). T. valvis linearibus, apicibus

subacutis, striis validissimis linea longitudinali interruptis 5 in 0,001".

Long. 0,0008—0,0011".

Hab. in aquis submarinis Angliae.

XLIV. Nitzschia Hassall (1845): Frustula illis Syne-
drae similia, sed diff. imprimis carina evidenter punctata et magis mi-
nusve eccentrica.

Conspectus specierum.

A. Frustula valvis curvatis, apicibus plus minus porrectis, nonnun- quam leniter reflexis.

a. Puncta carinalia in margine ventrali.

N. Amphioxys (Ehrb.)

b. forma clongata (N. vivax Sm.).

c. - longissima (N. sigmoidea β . Sm.).

N. Dianae (Eunotia Dianae Ehrb.).

β . Puncta carinalia in margine dorsali.

N. arcuata Greg.

N. vitrea Norm.

b. salinarum Grun.

N. incrustans Grun.

b. minor Grun.

c. dubia Grun.

B. Frustula medio plus minusve constricta.

a. carina centrali.

N. latestriata Bréb.

b. panduriformis Greg.

β . carina plus minus eccentrica.

N. constricta Pritch.

b. forma minor Rabenh.

N. Entomon Pritch.

N. plana Sm.

N. tumida Htzsch.

N. hungarica Grun.

N. thermalis Awd.

b. stagnorum Rabenh.

N. parvula Sm.

forma curvula Rabenh.

C. Frustula latere sigmatoidea, fronte recta, nonnunquam utrinque sigmatoidea.

a. Frustula fronte recta.

N. sigmoidea *Sm.*

b. *Brebissonii*.

N. Brebissonii *Sm.*

N. obtusa *Sm.*

b. *arcuata* (*N. Arcus* *Bulnh.*).

N. macilenta *Greg.*

β. Frustula fronte et latere curvata.

N. vermicularis (*Ktz.*).

b. *forma attenuata*.

N. tergestina (*Ktz.*).

N. italica (*Rabenh.*).

N. Sigma (*Ktz.*).

N. curvula (*Ehrb.*). (*N. Sigmatella* *Greg.*).

b. *subrecta*.

c. *subcapitata*. (*N. Clausii* *Hantzsch.*).

N. flexa *Schum.*

D. Frustula recta linearia, valvis linearibus vel lanceolatis.
(Fronte nonnunquam leviter curvata).

† **Formae majores.**

N. spectabilis (*Ehrb.*).

b. *gigantea*.

N. quarnerensis *Grun.*

b. *sigmoidea*.

N. Boettcheriana *Rabenh.*

† † **Formae minores.**

N. amphibia *Grun.*

N. Liebetruthii *Rabenh.*

N. Heufferiana *Grun.*

N. gracilis *Htzsch.*

N. linearis (*Ag.*).

b. *f. medio constricta*.

c. *serians*. (*Frustulia serians* *Bréb.*).

N. tenuis *Sm.*

b. *media* (*N. media* *Htzsch.*).

c. *parva* (*N. Hantzschiana* *Rabenh.*).

d. *robusta* (*N. recta* *Htzsch.*).

N. perpusilla Rabenh. (non Grun.).

N. minutissima Sm.

β. Valvae lanceolatae.

† **Formae minores.**

N. affinis Grun.

N. communis Rabenh.

N. minuta Bleisch.

N. pusilla Grun.

N. Palea (Ktz.).

b. forma major. (*Synedra Fusidium* Ktz.).

c. forma dissipata. (*Synedra dissipata* Ktz.).

d. forma famelica (*Synedra famelica* Ktz.).

N. inconspicua Grun.

N. Kützingii Rabenh. (*Synedra parvula* ex parte!).

† † **Formae majores.**

N. distans Greg.

N. hyalina Greg.

E. Frustula fronte et latere lanceolata.

N. spathulata Bréb.

b. forma angusta.

N. angularis Sm.

N. lanceolata Sm.

N. fluminensis Grun.

a. Frustula fronte curvata, margine ventrali punctorum serie.

N. Amphioxys (Ehrb.) Sm. (Diat. I. p. 40. T. XIII. F. 105.

Eunotia Amphioxys Ehrb. Verb. p. 125. T. I. i. F. 26. T. II. i. F. 15. ii.

F. 16. T. III. iv. F. 9. et T. IV. v. F. 7. Rabenh. Süsw. Diat.

p. 15. T. I. F 1. Bac. N. 19. Nav. *Amphioxys* West. herb. N. 797.).

N. linearis, e minori magna, transverse striata, fronte dorso leviter

convexo, ventre leviter concavo, apicibus subito attenuatis, plus minusve

porrectis et hinc obtusiusculis, illinc subacutis; striis distinctis 30—36

(—40 indicat Grunow), punctis carinalibus 15—18 in 0,001". v. v.

Long. $\frac{1}{54}$ — $\frac{1}{22}$ " = 0,00163—0,00413".

b. forma elongata, per copulationem producta (*Nitzschia vivax*

Sm. l. l. T. XXXI. F. 267. Rabenh. Alg. N. 947. Hedwigia II.

T. VI. F. 4.), nonnunquam valde elongata, ad $\frac{1}{14}$ " = 0,0063".

c. forma longissima (*Nitzschia sigmoidea* β . Sm. l. l. T. XIII. F. 104. β .), elongata ad $0,0192''$, striis 42 in $0,001''$.

Hab. in aquis dulcibus et submarinis per totam Europam.

N. Dianae (*Eunotia Dianae* Ehrb. Abh. 1840. p. 14. Microg. T. XXXV. A. 2. F. 9.). *N. linearis*, medioeris, striata, fronte curvata, dorso convexo, ventre leviter concavo, apicibus sensim attenuatis leniter recurvis, striis 13 in $0,01''$.

Long. $\frac{1}{18}''' = 0,0049''$.

Hab. in aquis dulcibus Borussiae (in *Salvinia* prope Brandeburgum).

b. Frustula fronte curvata, margine dorsali punctorum serie (carina centrali).

N. arcuata *Greg.* (*Micr. Journ.* VII. p. 82. T. VI. F. 4—7. *Pritch. Inf.* p. 781.). *N. lineari-curvata*, apicibus obtuso-rotundatis, valvis lanceolatis, obtusis; punctis 20 in $0,001''$.

Long. $\frac{1}{23}''' = 0,0038''$.

Hab. ad oras Scotiae.

N. vitrea *Norman* (*Micr. Journ.* IX. T. II. F. 4.). *N. medioeris*, late linearis, valvis lineari-leviter curvatis, medio subconstrictis; punctis 10 in $0,001''$. n. v.

Long. $\frac{1}{35} - \frac{1}{16}''' = 0,0025 - 0,0055''$.

b. salinarum *Grun.* (in *Wien. Verh.* 1862. p. 566.), minor (quam forma typica), $\frac{1}{48} - \frac{1}{31}'''$ longa, medio inflata.

Hab. in aqua submarina prope Hull Angliae (*Norman*); b) prope Salzkotten Austriae in *Vaucheria caespitosa* et *Rhizoclonio salino* (*Grunow*).

N. incrustans *Grun.* (l. c. T. XII. F. 21.). *N. parva*, plerumque late linearis, membrana connexiva lata striis numerosis longitudinalibus instructa, valvis lanceolatis subarcuatis, punctis carinalibus 20—24 in $0,001''$, striis transversis tenuissimis. n. v.

Long. $\frac{1}{65} - \frac{1}{54}''' = 0,0013 - 0,0016''$.

b. minor *Grun.* (l. c. F. 10.), angustior quam f. typica, $0,0008 - 0,0012''$ longa.

c. dubia *Grun.* (l. c. F. 9.), anguste linearis, $0,0016''$ longa, valvis lanceolatis acuminatis.

Hab. in aqua marina prope Dieppe Galliae (*Grunow*).

c. Frustula medio constricta.

N. constricta (*Ktz.*) *Pritch.* (*Inf.* p. 780. *Synedra constricta* *Ktz.* *Bac.* p. 64, T. 3. F. 70. *Nitzschia dubia* *Sm.* *Diat.* I. p. 41. T. XIII.

F. 112. Rabenh. Alg. N. 941.). *N. lineari-oblonga*, lata vel angusta, medio constricta, sub apicibus truncatis attenuata, valvis lineari-lanceolatis, carina eccentrica, striis plus minus distinctis 60 in 0,001". v. v.

Long. formae aquae dulcis $\frac{1}{24} - \frac{1}{17}''' = 0,0037 - 0,0053''$, formae marinae $\frac{1}{23} - \frac{1}{11}''' = 0,0038 - 0,0065''$.

b. forma minor (Rabenh. Alg. N. 1503.), $\frac{1}{18}''' = 0,0018''$ longa.

Hab. in aquis dulcibus Saxoniae, Borussiae, in aquis marinis et submarinis per litus Europae passim; b) Brünn Moraviae (J. Nave).

N. Entomon *Pritch.* (Inf. 780. *Synedra Entomon* Ehrb. Microg. T. XXXIV. 2. F. 5.). *N. elongata*, medio constricta, apicibus cuneato-obtusis. n. v.

Hab. in limo maritimo.

N. plana *Sm.* (Diat. I. p. 42. T. XV. F. 114.). *N. lineari-lanceolata*, medio constricta, apicibus subcuneato-acutatis; valvis anguste lineari-lanceolatis, medio leviter constrictis; striis transversis obsoletis interruptis, 56 in 0,001". v. s.

Long. $\frac{1}{16} - \frac{1}{12}''' = 0,0055 - 0,0076''$.

Hab. in aquis submarinis litoralibus Angliae, Galliae australis, Daniae.

N. tumida *Hantzsch* (in Rabenh. Alg. sub No. 1114. c. icone!). *N. parva* late linearis, medio leviter constricta, sub polis parum attenuata, apicibus truncatis; membrana connectiva latiuscula, plicatula; valvis angustioribus, medio tumidis, sub polis constrictis, apicibus subcapitato-rotundatis; carina centrali nodulis validis distantibus; 32—34 in 0,001".

Long. $\frac{1}{120} - \frac{1}{85}''' = 0,0007 - 0,0010''$.

Hab. inter alias Diatomeas in rupibus madidis prope Dresdam Saxoniae.

N. hungarica *Grun.* (in Wien. Verh. 1862. p. 568. T. XXII. F. 13.). *N. minor*, linearis, medio constricta, apicibus leviter attenuatis truncatis, valvis linearibus, medio plus minus constrictis, apicibus productis, carina eccentrica punctis 21—22 in 0,001", striis transversis distinctis 42—44 in 0,001", linea laevi longitudinali interruptis.

Long. 0,0015—0,003", lat. valvarum 0,00018—0,0003".

Hab. ad litora lacus Peisonis Hungariae, in aqua subsalsa nec non in fossis subsalsis insularum Jonicarum (Mazziari); prope Brünn Moraviae (Nave). Praecedenti affinis, diff. magnitudine et striis transversis validioribus linea longitudinali interruptis.

N. thermalis (Ehrb.) *Auerswald* (in Rabenh. Alg. sub No. 1064 et N. 1266. *Grun.* l. l. T. XII. F. 22. *Pinnularia thermalis* Ehrb. Abh. 1841. p. 21. *Surirella thermalis* Ktz. Bac. p. 60. T. 3. F. 46. *Navicula umbonata* Ehrb. Abh. 1836. p. 36. et Wiegmann's Archiv

1836. I. p. 244. Inf. p. 177. T. XIII. F. V. *Suirella umbonata* Rabenh. Süßsw. Diat. T. III. F. 10. b. et c.). *N. linearis*, medio leviter sinuato-attenuata, utroque fine cuneato-acutata, apicibus obtusiusculis, latere apicibus truncatis; striis transversis subtilibus 76—82 in 0,001". v. v.

Long. $\frac{1}{70}$ — $\frac{1}{55}$ " = 0,00128—0,00153".

b. stagnorum Rabenh. (Alg. N. 625.). subduplo major quam forma typica, plerumque $\frac{1}{36}$ " = 0,0024" longa.

Hab. in aquis calidis thermarum Germaniae, Austriae, Italiae et in limo salinarum Leucadae, nec non, imprimis forma b., in fundo limoso fossarum, stagnorum, fluminum per Austriam, Germaniam mediam et australem, in Helvetia et Gallia passim.

N. parvula Sm. (Diat. I. p. 41. T. 13. F. 106. Rabenh. Alg. N. 844.). *N. parva*, linearis, medio leniter constricta, utroque fine cuneato-attenuata, apicibus truncatis vel leniter porrectis et obtusatis; valvis lineari-lanceolatis, apicibus porrectis obtusis; striis subtilissimis, 70 in 0,001". v. v.

Long. $\frac{1}{70}$ — $\frac{1}{55}$ " = 0,0012—0,0016".

b. forma curvula, valvis leniter curvatis, carina valde eccentrica.

Hab. in limo fossarum, fluminum Germaniae, nec non ad oras et in fundo maris Angliae, Lusitaniae, Galliae australis.

N. latestriata Bréb. (*N. bilobata* Sm. Diat. I. p. 42. T. XV. F. 113. Amphiprora latestriata Bréb. in Ktz. Spec. Alg. p. 93.). *N. mediocris*, late lineari-oblonga, medio leniter sinuato-constricta, utroque fine late rotundata, membrana connexiva undulata et subtiliter plicata; valvis lineari-lanceolatis, sub polis subito attenuatis, apicibus acute conicis; carina centrali; striis granulatis, 56—60 in 0,001". v. s.

Long. $\frac{1}{25}$ — $\frac{1}{15}$ " = 0,0035—0,0059".

b. panduriformis (*Nitzschia panduriformis* Greg. Diat. of the Clyde p. 57. T. VI. F. 102.), forma utroque fine obtuse acutata, striis subtilioribus. — Color frustuli exsiccati subfuscus.

Hab. ad oras totius Europae.

d. *Frustula latere sigmoidea, fronte recta.*

N. sigmoidea (Nitzsch) Sm. (Diat. I. p. 38. T. XIII. F. 104. Rabenh. Alg. N. 782. *Bacillaria sigmoidea* Nitzsch. Beitr. 1817. p. 104. *Navicula sigmoidea* Ehrb. Inf. p. 182. N. 232. T. XIII. F. XV. *Synedra sigmoidea* Ktz. Bac. p. 67. T. 4. F. 36 et 37. 1—3. Desmaz. ed. I. N. 1457 et ed. II. N. 1057. *Sigmatella Nitzschii* Ktz. Synops. et Spec. Alg. p. 18. Wartm. N. 129. Rabenh. Süßsw. Diat. T. IV. F. 1. *Nitzschia elongata* Hass. Freshwat. Alg. T. 102. F. 12.). *N.*

omnium maxima, anguste linearis, sigmoidea, utroque fine truncata; valvis linearibus, utroque fine cuneiformi-obtusatis; membrana connexiva latiuscula subtiliter et longitudinaliter plicata; carina centrali nodosa; striis subtilibus 72—76 in 0,001". v. v.

Long. $\frac{1}{25}$ — $\frac{1}{4}$ " = 0,0045 = 0,0192".

b. Brebissonii (Sigmatella Brebissonii Ktz. Spec. p. 18.), forma robusta, turgida, late linearis.

Hab. in aqua dulci totius Europae, plerumque sparsa et cum aliis Diatomaeis consociata.

N. Brebissonii Sm. (l. c. T. XXXI. F. 266. Synedra Armoricana Ktz. Bac. T. 4. F. XXXIV?). N. magna, late linearis, sigmoidea, utroque fine late truncata; valvis linearibus, apicibus leniter porrectis, obtusis; membrana connexiva anguste laevigata; striis distinctis 27 in 0,001". v. s.

Long. $\frac{1}{26}$ — $\frac{1}{10}$ " = 0,0034—0,0086".

Hab. in aquis dulcibus et submarinis Galliae, Angliae.

N. obtusa Sm. (l. c. F. 409. Rabenh. Alg. sub No. 741.). N. gracili-linearis, valde elongata, leviter sigmoidea, utroque fine obtuso-rotundata; valvis exacte linearibus, sub polis subito attenuatis et rotundatis; membrana connexiva angustissima laevi; carina centrali geminatim nodulosa, striis 56 in 0,001".

Long. 0,0042—0,0121".

b. arcuata (N. Arcus Bulnh. in Hedw. II. T. II. F. 1. Rabenh. Alg. N. 781.), valvis ad instar arcus curvatis.

Hab. in aquis submarinis et fossis salinarum, nec non in paludibus Germaniae, Daniae, Frisiae, Angliae.

N. macilenta Greg. (Mier. Journ. VII. p. 83. T. VI. F. 8 et 9.). N. linearis, elongata, sigmoidea, utroque fine truncata; valvis linearilanceolatis, apicibus acutatis; carina centrali nodulis subremotis serie simplicis; striis obscuris. n. v.

Hab. ad oras Angliae; in fundo maris Adriatici (Lorenz).

N. vermicularis (Ktz.) Ha. (in Rabenh. Alg. N. 889. Pritch. Inf. p. 781. Synedra vermicularis Ktz. Bac. T. 4. F. 35. Sigmatella vermicularis Ktz. Spec. p. 18.). N. parva, linearis, gracilis, sigmoidea, utroque fine truncata; striis obsoletis. v. v.

b. forma polos versus attenuata.

Long. $\frac{1}{15}$ — $\frac{1}{22}$ " = 0,0049—0,0041".

Hab. in stagnis, fossis Germaniae, Austriae, Hungariae, Galliae passim.

N. italica (Rabenh.). Pritch. (Inf. 781. Sigmatella italica Rabenh. Süsw. Diat. p. 56. T. IV. F. 12. Alg. sub No. 886.). N. magna,

robusta, late linearis, utroque fine truncata; membrana connexiva lata, laevigata; valvis linearibus, utroque fine parum attenuatis, apicibus obtuso-rotundatis; carina centrali nodulis minutis uniseriatis obsita, striis transversis validis 18—20 in 0,001".

Long. $\frac{1}{18}$ — $\frac{1}{12}$ " = 0,0049—0,0076".

Hab. in aquis subsalsis Italiae australis.

N. Sigma (Ktz.) *Sm.* (Diat. I. p. 39. T. XIII. F. 108. *Synedra Sigma* Ktz. Bac. T. XXX. F. 14.). *N. mediocris*, lineari-lanceolata, polos versus sensim attenuata, apicibus truncatis; valvis anguste lanceolatis, apicibus longe acuminatis, striis transversis distinctis 56—60 in 0,001". v. v.

Long. 0,004—0,011".

Hab. in aquis submarinis et ad oras totius Europae.

N. curvula (Ehrb. 1838!) *Sm.* (Diat. II. p. 89. *Navicula curvula* Ehrb. Inf. p. 181. T. XIII. F. XIV. *Nitzschia Sigmatella* Greg. *Micr. Journ.* III. T. IV. F. 2. Rabenh. Alg. N. 1402. *Pritch. Inf.* p. 781.). *N. gracillima*, angustissime lineari-sublanceolata, sigmatoidea, utroque fine truncata; valvis linearibus, apicibus acutis, striis delicatissimis. v. v.

Long. $\frac{1}{26}$ — $\frac{1}{16}$ " = 0,0033—0,0057".

b. subrecta *Grun.* (in *Wien. Verh.* 1862. p. 572. T. XII. F. 12.), forma minor, leviter curvata vel subrecta.

c. subcapitata (*N. Clausii* Hantzsch in *Hedwigia* II. T. VI. F. 7. Rabenh. Alg. E. 944.), circiter 0,0020" longa, nonnunquam sub polis leniter constricta, subcapitata.

Hab. in aquis dulcibus et submarinis per totam Europam passim, plus minusve frequens.

N. flexa *Schum.* (in *Königsb. Schrift.* 1863. p. 186. F. 23.). *N. sublinearis*, sigmoidea, apicibus sensim attenuatis et truncatis; valvis anguste rhombo-lanceolatis subobtusis, striis transversis 15 in 0,01". v. ic.

Long. 0,030—0,035".

Hab. in lapidibus madidis prope Regiomontum Borussiae haud raro.

e. Frustula fronte et latere recta (nonnunquam valvis leniter curvatis).

α. Valvae lineares.

† formae majores.

N. spectabilis (Ehrb.) *Pritch.* (*Inf.* p. 782. *Synedra spectabilis* Ehrb. *Verb.* T. I. II. F. 19. T. II. III. F. 4. v. F. 6. T. III. I. F. 24 et v. F. 8. *Microgeol.* T. II. II. F. 37. T. IV. II. F. 29. T. X. I. F. 16 et 17. et II. F. 12. Ktz. Bac. p. 67. T. 28. F. 37.). *N. permagna*, late linearis, utroque fine cuneato-truncata vel rotundata; mem-

brana connexiva latissima subtiliter plicata; valvis linearibus sub polis attenuatis, apicibus obtusis, carina centrali nodulis validis 8—10 in 0,001'' obsita; striis transversis distinctissimis 40—46 in 0,001''. v. v.

N. quarnerensis *Grun.* (in Wien. Verh. 1862. p. 580. T. XII. F. 5 et 6.). *N. major*, linearis, apice nonnunquam dilatata, valvis linearibus, nodulis carinalibus distantissimis 4—5 in 0,001'', striis transversis tenuissimis, membrana connexiva longitudinaliter striata. n. v.

Long. 0,0065—0,0075'', lat. valvae 0,00035'', lat. lateris 0,0008—0,0009''.

b. sigmoidea *Grun.* (l. l.), minor quam forma typica, ad 0,0054'' longa, latere anguste lanceolata, apicibus parum incrassatis, nodulis carinalibus 6—7 in 0,001''.

Hab. in mari Adriatico (leg. Dr. Lorenz).

N. Boettcheriana *Rabenh.* (in lit.). *N. exacte linearis*, apicibus truncata et tumidula, membrana connexiva latissima distincte striatulo-plicata, valvis linearibus, medio et sub polis leviter inflatis, apicibus obtusis paulo productis; earina subeccentrica nodulis validissimis 12—14, striis distinctissimis 48 in 0,001''. v. s.

Long. $\frac{1}{12}$ '' = 0,0074''.

Hab. inter Lyngbyam margaritaceam ad „Cap Martin“ prope Mentone Galliae (leg. Dr. Boettcher).

b. gigantea (*Grun. Verh.* 1862. p. 574.), ad 0,033'' longa.

Hab. in fundo maris et ad oras totius Europae.

† † formae minores.

N. amphibia *Grun.* (in Wien. Verh. 1862. p. 574. T. XII. F. 23.). *N. parva linearis vel apicem versus leviter attenuata*, valvis brevioribus late lanceolatis, longioribus lineari-lanceolatis apice cuneatis obtusiusculis, punctis carinalibus 20—24 in 0,001'', striis transversis distinctis 42—45 in 0,001''. n. v.

Long. 0,0004—0,0019''.

b. thermalis *Grun.* (l. c.), major quam forma typica, 0,0026—0,0034'' longa, striis 48 in 0,001''.

Hab. in locis humidis inter *Oscillarias* aliasque algas Austriae; b. in aqua calida thermarum Budae.

N. Liebethruthii *Rabenh.* (*N. perpusilla* *Grunow* l. l. 1862! T. XII. F. 17.). *N. minutissima*, linearis, apicem versus attenuata, valvis anguste lanceolatis acutiusculis, punctis carinalibus 25, striis transversis 50 in 0,001''.

Long. 0,0005—0,0006''.

Hab. in mari jonico, inter Lyngbyam majorem detexit Liebethruth.
NB. N. perpusillam jam 1861 nominavi.

N. Heufleriana *Grun.* (l. c.). N. anguste linearis, valvis linearibus rectis vel parum curvatis, apicibus styliformibus productis; punctis carinalibus 28—30, striis 56—60 in 0,001". n. v.

Long. 0,0033".

Hab. in lacu „Mariensteiner See“ prope Kuffstein Tyroliae borealis (Heufler).

N. gracilis *Htzsch.* (in Hedwigia II. T. VI. F. 8. Rabenh. Alg. N. 946.). N. linearis, sub polis subito attenuata, apicibus longe porrectis, obtusis; valvis angustissime linearibus, apicibus styliformi-productis; punctis carinalibus 36, striis 70 et ultra in 0,001". v. v.

Long. $\frac{1}{41}$ — $\frac{1}{27}$ " = 0,0021—0,0032".

Hab. in stagnis Saxoniae.

Prioris forma esse videtur.

N. linearis (Ag.) *Sm.* (Diat. I. p. 39. T. XIII. F. 110. et Suppl. T. XXXI. F. 110. Rabenh. Alg. N. 685 et sub No. 502. Frustulia linearis Ag. (teste Smithio). Surirella multifasciata Ktz. Bac. T. 3. F. 47. Desmaz. ed. I. N. 909. et ed. II. N. 209. c. icon.). N. mediocris, linearis, utroque apice truncata vel rotundata, valvis anguste linearibus, apicibus valde attenuatis productis; nodulis carinalibus 18 in 0,001"; striis obsoletis. v. v.

Long. $\frac{1}{24}$ " = 0,0036"; ad 0,0075" indicat Smith, $\frac{1}{58}$ — $\frac{1}{25}$ " indicat Suringar.

b. forma frustulis medio leviter constrictis.

c. Individua plerumque 4—10 in fascias conjuncta (Frustulia seriens Bréb. in Desmaz. ed. I. N. 907. ed. II. N. 207. Synedra seriens Rabenh. Alg. N. 482.), valvis latioribus.

Hab. in aquis dulcibus per totam Europam.

N. tenuis *Sm.* (l. l. p. 40. T. XIII. F. 111. excl. synonym. Desmaz. ed. nov. N. 503.). N. linearis, utroque apice truncata, valvis linearibus vel angustissime lanceolatis, apicibus longe acuminatis, obtusiusculis vel subacutis; membrana connexiva angustissima; carina subcentrali; striis obsoletis; nodulis carinalibus 20—22 in 0,001". v. v.

Long. $\frac{1}{22}$ — $\frac{1}{13}$ " = 0,0041—0,0066"; sec. Smith ad 0,0083".

b. media (N. media Htzsch. in Rabenh. Alg. N. 945. Hedw. II. T. VI. F. 9.), $\frac{1}{33}$ — $\frac{1}{48}$ " = 0,0016—0,0018" longa, latere ad utrumque finem plus minus attenuata.

c. parva (N. Hantzschiana Rabenh. Alg. N. 943. Hedwigia (l. l. F. 6.), ea $\frac{1}{62}$ " = 0,0014" longa, latere exacte linearis.

d. forma robusta (*Nitzschia recta* Hitzsch. in Rabenh. Alg. N. 1283.).

forma b, sed latere latiori.

Hab. in aquis dulcibus et subsalsis per totam Europam passim.

NB. Quo modo Smith *Synedram tergestinam* Ktz. huc citari potuit, equidem capere non possum.

N. perpusilla *Rabenh.* (Alg. 1861! sub No. 1164.). *N. perpusilla*, linearis, latiuscula, ad utrumque finem subito subcuneato-attenuata, apicibus truncatis; valvis linearibus apicibus quasi porrectis carina subcentrali; striis obsoletis; nodulis carinalibus 27—30 in 0,001". v. v.

Long. $\frac{1}{63} - \frac{1}{87}'' = 0,0009 - 0,00102''$.

Hab. in stagnis Germaniae, Daniae, Helvetiae, Galliae australis.

N. minutissima *Sm.* (Diat. I. p. 41. T. XIII. F. 107. excl. synonym. Rabenh. Alg. N. 942.). *N. perpusilla*, valvis lineari-lanceolatis, apicibus leviter productis, nodulis carinalibus validis 24—30, striis 70 in 0,001". v. v.

Long. $\frac{1}{107} - \frac{1}{73}'' = 0,0008 - 0,0011''$.

Hab. in locis cum antecedente similibus, de eadem diff. inprimis nodulis carinalibus validis.

β Valvae lanceolatae.

† formae minores.

N. affinis *Grun.* (in Wien. Verh. 1862. p. 577. T. XII. F. 13.). *N. linearis*, medio nonnunquam leviter inflata, valvis lanceolatis obtusiusculis, carina subcentrali, punctis carinalibus 18—20 in 0,001", striis obsoletis. n. v.

Long. $\frac{1}{56} - \frac{1}{23}'' = 0,0015 - 0,0039''$.

Hab. in mari Adriatico (Lorenz), in algis maris baltici iterum iterumque observavi.

N. communis *Rabenh.* (Alg. 949. *Grun.* l. l. T. XII. F. 18. *Synedra notata* Ktz. Bac. T. 3. F. XXXIII.). *N. parva*, lineari-oblonga, sub polis attenuata, apicibus obtusis vel obtuso-truncatis; membrana connexiva latiuscula delicatissime plicata; valvis anguste elliptico-lanceolatis, apicibus obtusis; nodulis carinalibus 26—28 in 0,001".

Long. $\frac{1}{90} - \frac{1}{78}'' = 0,0009 - 0,0011''$.

Hab. in aquis dulcibus per totam Europam passim.

N. minuta *Bleisch* (in Rabenh. Alg. N. 950. *Grun.* l. l. T. XII. F. 2.). *N. anguste linearis*, utroque fine subcuneato angustata, apicibus obtusis, membrana connexiva subnulla; valvis late lanceolatis, sub polis subito attenuatis, apicibus distincte productis, carina plus minus eccentrica, nodulis carinalibus distinctis 30—32 in 0,001". v. v.

Long. $\frac{1}{95} - \frac{1}{79}'' = 0,00092 - 0,0011''$.

Hab. in stagnis Germaniae, Austriae, Flandriae et probabiliter per Europam.

N. pusilla *Grun.* (l. c. F. 11.). *N. minuta*, late linearis, apicem versus plus minus attenuata, valvis lanceolatis, subacuminatis, carina eccentrica, nodulis carinalibus subtilibus 45 in 0,001". v. s.

Long. 0,0007—0,0008".

Hab. prope Falaise Galliae (De Brébisson).

N. Palea (Ktz.) *Sm.* (Diat. II. p. 89. Bleisch. in Rabenh. Alg. N. 888. *Grun.* l. c. F. 3. *Synedra Palea* Ktz. Bac. T. 3. F. 27. et T. 4. F. 2. *Synedra Fusidioides* Rabenh. Süßsw. Diat. p. 53. T. IV. F. 47. *Nitzschia Kützingiana* Hilse in Rabenh. Alg. 1267. *Synedra Fusidium* Ktz.) l. l. T. XXX. F. 33.). *N. perpusilla*, anguste linearis, sub polis parum attenuata, apicibus truncatis; valvis lineari-lanceolatis, apicibus acutis vel obtusiusculis, plus minusve porrectis; nodulis carinalibus subtilibus 40—42 in 0,001". v. v.

Long. $\frac{1}{110}$ — $\frac{1}{72}$ " = 0,0008—0,0012".

b. forma major, (*Synedra Fusidium* Ktz. l. c.), ad $\frac{1}{52}$ " = 0,0017" longa, nonnunquam subradiatim aggregata.

c. forma dissipata (*Synedra dissipata* Ktz. l. c. T. 14. F. III. et T. 30. F. 53. Rabenh. Alg. N. 948.), ad $\frac{1}{95}$ " = 0,0009" longa, gracilior quam forma typica, fronte apicibus acutis, sparsa vel adnata et dense subflabellatim vel fasciculatim conjuncta.

d. forma famelica (*Synedra famelica* Ktz. l. c. F. VIII. 1. gracillima, truncata, fronte apicibus acutis, ad $\frac{1}{85}$ " longa, affixa et irregulariter aggregata.

Hab. in aquis dulcibus per totam Europam, inprimis inter Oscillarias et Phormidia.

N. inconspicua *Grun.* (l. c. T. XII. F. 25.). *N. minutissima*, late linearis, utroque fine truncata, valvis late ovato-lanceolatis, utroque apice subito acutatis; nodulis carinalibus delicatissimis 42 in 0,001". v. v.

Long. $\frac{1}{262}$ — $\frac{1}{215}$ " = 0,00033—0,00041".

Hab. in lacunis aqua calida repletis, Raaber Bahnhof prope Viam Austriae.

Specimina a me in parietibus mucosis et in fossis limosis, ubi aqua calida defluit e machinis vaporariis, lecta parum differunt et certe eadem sunt.

N. Kützingii (*Synedra parvula* Ktz. Bac. T. 14. F. I. a. b. non T. 30. F. 32.). *N. minima*, linearis, utroque fine truncata, valvis latioribus ex ovato-lanceolatis, apicibus acutatis, saepe leniter productis; carina subeccentrica nodulis subtilibus 38—40 in 0,001". v. v.

Long. $\frac{1}{128}$ — $\frac{1}{100}$ " = 0,0006—0,0008".

Hab. in aquis quietis libere natans vel affixa et plerumque aggregata per Germaniam passim.

† † **Formae mediocres.**

N. distans *Greg.* (Diat. of the Clyde p. 58. T. VI. F. 103.). *N. mediocris*, late linearis, sub polis appendice aliformi dilatata, apicibus truncatis; membrana connexiva lata laevi; valvis lanceolatis, ad utrumque finem sensim sensimque attenuatis subacutis, carina centrali, nodulis irregulariter dispositis, remotis 5—6 in 0,001".

Long. 0,0058"; lat. max. valvarum 0,0005".

Hab. „Glenshira Sand“ Scotiae.

N. hyalina *Greg.* (l. l. F. 104.). *N. linearis*, sub polis appendice aliformi praedita, apicibus obtuso-rotundatis; valvis anguste lanceolatis, sub polis subito attenuatis, apicibus productis, carina centrali, nodulis carinalibus minoribus biseriatis. n. v.

Long. 0,0034", lat. 0,0004".

Hab. ad oras Scotiae.

f. Frustula fronte et latere lanceolata.

N. spatulata *Bréb.* (in Sm. Diat. I. p. 40. T. XXXI. F. 268. Pritch. Inf. p. 782. Heib. Consp. p. 112. excl. synonym.). *N. mediocris*, lineari-lanceolata, ad utrumque finem leniter attenuata, apicibus truncatis et appendice dilatatis; membrana connexiva lata, subtiliter striato-plicata; valvis lanceolatis, acutis, carina centrali, nodulis uniseriatis distinctis circ. 10—12 in 0,001". v. s.

b. angusta *Grun.* (l. l. p. 580.), angustior, apicibus minus dilatatis.

Long. $\frac{1}{22} - \frac{1}{10} \text{''} = 0,0041 - 0,0081 \text{''}$.

Hab. ad oras Angliae, Galliae (Dives: De Brébisson), Daniae (Heiberg); in mari Adriatico (Lorenz).

N. angularis *Sm.* (l. l. T. XIII. F. 117.). *N. mediocris*, lanceolata, utroque fine truncata, membrana connexiva latiuscula, longitudinaliter striata; valvis parum angustioribus, lanceolatis, acuminatis, longitudinaliter distincte striatis, carina centrali, striis transversis obsoletis. n. v.

Long. 0,0041—0,0065".

Hab. ad oras Angliae (Sussex, Liverpool, Hull), Galliae (Courseules, Brest), in portu „Nieuport“, Ostende (herb. Westendorp); in fundo maris Adriatici (leg. Lorenz).

N. lanceolata *Sm.* (l. l. T. XIV. F. 118.). *N. major*, lanceolata, utroque fine obtusata, transverse et longitudinaliter striata, valvis angustissime lanceolatis, longe acuminatis, apicibus porrectis subrostra-

formibus, carina eccentrica; striis longitudinalibus 21, transversis 80 in 0,001".

Long. 0,0048—0,0085".

Hab. in aquis submarinis et ad oras Angliae, Galliae (De Brébisson).

N. fluminensis *Grun.* (l. l. F. 35.). *N. major*, valvis lanceolatis apicibus productis, acutiusculis, carina centrali, punctis carinalibus 9—10 in 0,001", striis transversis distinctis 45 in 0,001".

Long. 0,0054—0,0062".

Hab. in mari Adriatico. (Lorenz).

Species extra fines observatae.

N. amphilepta (*Eunotia amphilepta* Ehrb. Abh. 1845. Micr. T. XXXIV. VIII. F. 4.). — China, Japania.

- **Brightwellii** *Kitton* in *Pritch.* Inf. p. 780. T. VIII. F. 7. Africa.

- **valens** *Pritch.* Inf. T. XII. F. 44. *Synedra valens* Ehrb. Verb. T. III. II. F. 6. America.

- **Ehrenbergii** *Pritch.* l. l. (*Synedra amphilepta* Ehrb. Micr. T. XXXIV. v. F. 11.). Cap. Verd.

- **Jelineckii** *Grun.* l. l. 1863. p. 8.

XLV. Pritchardia *Rabenh.* (1863): *Frustula Nitzschiae*, sed puncta carinalia costiformi-extensa et alternatim elongata, intervalla striis parallelis. *Frustulorum apices saepius evidenter dilatati.* (*Synedrae et Nitzschiae spec. Autor.*)

a. *Frustula fronte et latere recta.*

P. scalaris (*Synedra scalaris* Ehrb. Verb. p. 137. T. II. II. F. 18. Ktz. Bac. p. 67. T. 28. F. 32.). *P. recta*, e maximis, late linearis, apicibus rotundato-truncatis, inter costas striis parallelis 24—30 in 0,001". v. s.

Long. $\frac{1}{35}$ — $\frac{1}{14}$ " = 0,0025—0,0065".

b. major (*Nitzschia scalaris* Sm. Diat. I. p. 39. T. XIV. F. 115. *Pritch.* Inf. p. 781. T. IV. F. 22. Heib. Consp. p. 112.), *frustula latere medio et sub polis evidenter inflata, apicibus truncatis, valvis utroque fine conico-attenuatis.* Long. ad 0,0172".

c. gigantea (*Nitzschia scalaris* var. β . *Grun.* in *Wien. Verh.* 1862. p. 564.), *frustulis ad 0,0254" longis.*

Hab. in aquis submarinis Angliae, Galliae (Cherbourg: De Brébisson), Daniae (Heiberg); in fundo maris Adriatici (Grunow), in Gelidio corneo ad rupes Tagi salsi prope Porto Brandaõ (specimina communicavit D. Gomes), in

Gelidio corneo prope Biaritz (leg. Endress); practerea in Corallina Cuvierii prope „Port Philipp“ Austr. felicis (leg. Ferd. Müller).

b. Frustula fronte leviter sigmoidea curvata, latere recta.

P. insignis (Nitzschia insignis Greg. Mier. Journ. V. p. 80. T. I. F. 46.). P. latere exacte late linearis, apicibus obtuso-rotundatis, fronte lineari-lanceolatis, leviter sigmoidea apicibus subconico-attenuatis; costis 6, striis 30 in 0,001“. n. v.

Long. 0,007—0,0015“.

Hab. ad oras Scotiae (Gregory), prope Hull Angliae (Norman) in fundo maris Adriatici (Lorenz).

c. Frustula fronte leviter curvata.

P. virgata (Nitzschia virgata Roper in Mier. Journ. p. 23. VI. T. III. F. 6.). P. fronte linearis, dorso leviter arcuata, ventre recta (plano-convexa), apicibus obtusis productis leniter recurvatis; striis distinctis 26—28, costis 6—7 in 0,001“. v. s.

Long. $\frac{1}{21}$ — $\frac{1}{13}$ “ = 0,0037—0,0068“.

b. forma ventre concava, apicibus rectis, striis minus distinctis.

Hab. ad oras Galliae australis in algis marinis prope „Cap de la Chappe“; Galliae borealis: Cherbourg (De Brébisson); in Tago salso prope „Cruz quebrada“ (in Cystoscira granulata); prope Hull Angliae (Norman).

d. Frustula latere leviter sigmoidea.

P. Smithii (Nitzschia Smithii Pritch. Inf. 781. Nitzsch. spectabilis Smith Diat. I. p. 39. T. XIV. F. 116.). P. e maximis, lineari-sigmoidea, utroque fine truncata, costis subaequilongis utroque apice noduloso-incrassatis, striis interstitialibus 2—3 (inter costas binas). v. s.

Long. 0,0088—0,0122“.

Hab. in aquis submarinis Angliae: prope Ipswich (Hodgson), Hull (Norman); ad oras Galliae: Cherburg (De Brébisson), Cap de la Chappe, de S. Ospizzio, Biaritz (Endress) etc.

XLVI. Nitzschiella Rabenh.: Frustula sicut in Nitzschia, sed apices valde attenuati vel applanati, elongati et nonnunquam torti — Cf. Fig. nostr. 47.

N. Closterium (Ceratoeis Closterium Ehrb. Kreideth. 1840. p. 64. N. 24. T. IV. F. VII. Ktz. Bac. p. 104. T. 4. F. XI. Pritch. p. 783. T. XII. F. 59. Nitzschia Closterium Sm. Diat. I. p. 42. T. XV. F. 120. Heib. Consp. p. 115. Mediocris, lineari-lanceolata, apicibus longissimis,

singulis setaceis corpore medio duplo longioribus et leniter conniventibus lunata; striolis 50—60 in 0,001". v. v.

Long. $\frac{1}{24}$ — $\frac{1}{12}$ " = 0,0037—0,0076", sine cornibus $\frac{1}{92}$ " = 0,0009".

Hab. in aquis submarinis Italiae, Angliae, ad oras Lusitaniae, Galliae, Germaniae, nec non in aquis salsis mediterraneis, e gr. Naheim ad Francofurtum (Fresenius).

N. reversa (Sm. Diat. I. p. 43. T. XV. F. 121. Rabenh. Alg. N. 1042. Heib. Consp. p. 115. Ceratoneis reversa Pritch. Inf. p. 783.). Praeecedente minor, sigmoidea, cornibus contraria directione plus minus curvatis; striolis 48 in 0,001". n. v.

b. major *Grun.* (in Wien. Verh. 1862. p. 582.) 0,0057—0,0072" longa, striolis validis 36 in 0,001".

Hab. in submarinis Angliae (prope Lewes W. Smith); Dives Galliae (De Brébisson); Frisiae (*Dr. Th. Sprée*); Daniae (Heiberg); b. in fundo maris Adriatici (Lorenz).

N. acicularis (*Synedra acicularis* Ktz. Bac. p. 63. T. 4. F. III. Rabenh. Bac. exs. N. 46. Alg. 822. *Nitzschia acicularis* Sm. Diat. T. XV. F. 122. Rabenh. Alg. N. 1187. Heib. Consp. 115. *Ceratoneis acicularis* Pritch. Inf. p. 783.). E minoribus, a fronte lanceolata, apicibus elongatis rectis; striolis densissimis, 98 in 0,001" (teste Smithio).

Long. $\frac{1}{30}$ " = 0,0029".

b. closterioides *Grun.* (l. l. T. XII. F. 19.), semilunata.

Hab. in fossis, stagnis *etc.* per totam Europam; b. in Moravia: prope Brünn (J. Nave).

N. gracilis (*Ceratoneis gracilis* Bréb. in Ktz. Spec. Alg. 89. Pritch. Inf. p. 783. *Nitzschia Taenia* Sm. Diat. p. 43. T. XV. F. 123.). Medioeris, linearis, elongata, curvula vel sigmoidea, endochromate cytoplasmate spiraliter torto; cornibus obtusiusculis; striolis 72 in 0,001" (teste Smithio).

Long. $\frac{1}{25}$ " = 0,0036".

Hab. in aquis submarinis Hispaniae, Galliae, Angliae, Holsatiae.

N. hamata (*Synedra hamata* Sm. Diat. I. p. 73. T. XXX. F. 264. Pritch. Inf. 786.). N. linearis vel lineari-lanceolata, polos versus contracta, apicibus longe porrectis rostriformibus incurvis; striis marginalibus in 0,001" 30. (Smith strias pervias delineavit). v. s.

Long. $\frac{1}{42}$ — $\frac{1}{21}$ " = 0,0021—0,0043".

Hab. prope Sussex Angliae (Smith); Vallée de Menton Galliae (Böttcher).

N. longissima (*Ceratoneis longissima* Bréb. in Ktz. Spec. 891. *Nitzschia birostrata* Sm. Diat. I. p. 42. T. XIV. F. 119. N. lineari-

lanceolata, cornibus valde elongatis obtusiusculis media parte (corpore) duplo-triplo longioribus; striolis obsoletis. v. s.

Long. $\frac{1}{5}$ — $\frac{1}{4}$ ''' , — 0,0128—0,0169'' indicat Smith.

Hab. ad oras Angliae (Essex, Liverpool, Hull), Galliae (De Brébisson), Daniae (Heiberg).

N. spiralis (Ceratoneis spiralis Ktz. Bac. p. 104. T. IV. F. 38. Pritch. Inf. p. 783. T. XIII. F. 9.). N. anguste lanceolata, cornibus planis spiralibus, obtusiusculis. v. s.

Long. $\frac{1}{20}$ ''' = 0,0045''.

Hab. ad litora maris borealis, in sinu Codano, in sinu Curonensi (Klinsmann).

N. subulata (Ceratoneis subulata Bréb. in Ktz. Spec. Alg. p. 89. Pritch. Inf. p. 783.). N. angustissima, lanceolato-subulata, gracillima, hinc recta, illinc curvula vel sigmoidea. v. s.

Long. $\frac{1}{25}$ — $\frac{1}{20}$ ''' = 0,0035—0,0045''.

Hab. ad oras Galliae pr. Falaise (De Brébisson).

Species fossiles, genere dubiae.

Ceratoneis Cretae Ehrb. Abh. 1844. Microg. T. XXII. F. 61. Sicilia. Synedra Linea Ehrb. Microg. T. XVIII F. 78.

XLVII. Bacillaria Gmelin (1788): Frustula bacilli-formia sicut in Nitzschia, linearia vel anguste lanceolata, primum in tabulas vel fasciculos conjuncta dein in series obliquas dimota.

a. Individua tabulatim conjuncta, linearia.

B. paradoxa Gmel. (Linnéi Syst. Nat. ed. XIII. Vol. VI. 1788. Ehrb. Abh. 1831 et 1833. Inf. p. 196. N. 269. T. XV. F. I. Hassall Freshw. Alg. T. 93. F. 10. Ktz. Bac. T. 21. F. XVIII. Sm. Diat. II. p. 10. T. XXXII. F. 279. et T. LX. Rabenh. Alg. N. 361 et 743. Pritch. Inf. T. IX. F. 166 et 167. Nitzschia paxillifer Heib. Consp. p. 113. Vibrio paxillifer Müller Inf. 1786. T. VII. F. 3—7. Oscillaria paxillifera Schrank in Nov. Act. Acad. Leop. XI. 2. p. 534.). B. linearis, valvis linearibus utroque fine obtuse conico-acutatis; carina evidenter punctata, subcentrali; striis transversis delicatissimis. v. v.

Long. $\frac{1}{15}$ — $\frac{1}{20}$ ''' = 0,0019—0,0045''.

Hab. in algis ad oras et in aquis submarinis totius Europae borealis, nec non aquis salsis mediterraneis e. gr. in lacu salso et rivulis salsis Thuringiae, Hollandiae etc. In aquis Europae australis hucusque non observata.

b. Individua fasciculatim conjuncta, lanceolata.

B. socialis (Greg.) Pritch. (Inf. p. 784. Nitzschia socialis Greg. Micr. Journ. V. p. 80. T. I. F. 45.). B. utrinque lanceolata, acumi-

nata, recta vel leviter sigmoidea, carina centrali, evidenter punctata; striis transversis validis 30—36 in 0,001". v. s.

Long. $\frac{1}{27}'' = 0,0027''$.

Hab. ad oras Angliae, Lusitaniae.

B. cursoria *Donkin* (in *Trans. Micr. Journ.* VI. p. 16. T. III. F. 12. *Pritch. Inf.* p. 784. T. IV. F. 19.). B. exacte linearis, utroque fine truncata, valvis lineari-lanceolatis, acutatis, carina centrali, evidenter punctata; striis obsoletis. v. i.

Long. 0,0028—0,0034".

Hab. ad oras Angliae, Galliae e. gr. prope Dives (De Brébisson).

Species extra fines observata.

B. Frauenfeldii *Grun.* in *Wien. Verh.* 1862. p. 584. T. XII. F. 1. — Insula Taiti.

XLVIII. Homoeocladia *Agardh* (1827): Gelatina (phycoma) tubulosa vel membranacea et diverso modo dilacerata vel ramificata includens plures series frustulorum illis *Nitzschiae* similium binatas distantes parallelas. — Omnes marinae sunt, sed in aquis litoralibus haud raro reperiuntur; nonnullae in aquis salsis mediterraneis observantur.

a. Frustula recta. .

H. Martiana *Ag.* (*Consp.* p. 25. in *Regensb. „Flora“* 1827. p. 629. *Ktz. Bac.* p. 110. T. 30. F. 83. *Sm. Diat.* II. p. 80. T. LV. F. 347. *Pritch.* p. 784. *Grun.* in *Wien. Verh.* 1862. p. 586. *H. Dufourei* *De N.* in *Erb. N.* 764. *Rabenh. Alg.* 1386. *Homoeocl. anglica* *Ralfs* in *Ann. and Mag.* XVI. T. III. F. I.). H. frustulis lineari-lanceolatis, elongatis, obtusis, valvis linearibus obtusiusculis transverse striatis, carina centrali, evidenter punctata. v. v.

Long. $\frac{1}{14}'' - \frac{1}{8}''' = 0,0063 - 0,0125''$, lat. valvarum $\frac{1}{330}''' = 0,0002''$.

Phycoma filiforme, polychotomum, pluries umbellatim ramosum, semi — sesqui-unciale.

Species sic dictae sequentes singulari ramificatione phycomatis diversae.

b. anglica *Ag.* (l. l. *Desmaz.* ed. I. N. 1469. ed. II. 1069.), phycomate setaceo, di — trichotomo, sesquiunciali vel ultra.

c. Arbuscula *Ktz.* (l. l. T. 22. F. XI.), phycomate setaceo, ramosissimo, ramis superioribus fasciculatis, capillaribus, spurie articulatis.

d. dilatata Ktz. (l. l. T. 23. F. I.), phycomate setaceo, ramosissimo, $1\frac{1}{2}$ —2 pollicari, ramis fastigiatis, sursum incrassatis, clavatis.

e. moniliformis Ktz. (l. l. T. 22. F. X.), phycomate capillari, ramosissimo, ad sesquipollicari, ramis gracilibus moniliformibus, fasciculis frustulorum longe interruptis.

Hab. ad oras Europae australis et occidentalis.

H. filiformis Sm. (Diat. II. p. 80. T. LV. F. 348. Rabenh. Alg. sub No. 1062. Pritch. Inf. p. 785. T. IV. F. 25.). Phycoma filiforme, non divisum. simplex, frustulis ternis vel quaternis, linearibus, medio parum dilatatis, utroque fine obtusis; valvis lineari-lanceolatis, subacutis, carina centrali punctis distinctis. v. v.

Long. $\frac{1}{23}$ — $\frac{1}{20}$ ''' = 0,0039—0,0045''.

b. forma parva (Sm. l. l. F. 348. β . brevior et gracilior, ad $\frac{1}{45}$ ''' longa.

Hab. ad oras Angliae, in mari baltico et Cattegat.

H. Bulnheimiana Rabenh. (Alg. N. 1301.). Phycoma filamentosomembranaceum, dilaceratum; frustulis anguste linearibus, utroque fine truncatis, valvis elliptico-oblongis, apicibus plus minus obtusis, nodulis carinalibus 34—36 in $\frac{1}{25}$ '''.

Long. $\frac{1}{22}$ — $\frac{1}{34}$ ''' = 0,0041—0,0026''.

Hab. in fossis salinarum „Sulza“ Thuringiae (legit Bulnheim).

H. pumila (Ag.) Ktz. (Bac. p. 110. T. 22. F. IX. Schizonema pumilum Ag. in Regensb. „Flora“ 1824. Consp. p. 16. Homoeocladia Zosteræ Menegh.). Phycoma fasciculatim divisum, semiunciale, e filis (frustulorum seriebus) strictis parallele in fasciculos apice irregulariter 2—3—4-fidos congregatis constitutum; frustulis lineari-lanceolatis, acutiusculis vel obtusis, membrana connexiva latissima, valvis angustissime linearibus. v. v.

Long. $\frac{1}{41}$ — $\frac{1}{35}$ ''' = 0,0021—0,0025''.

Hab. in mari Adriatico et jonico et ad oras Galliae (Rade de Brest, St. Vaast: De Brébisson).

H. penicillata (Ktz. Spec. Alg. p. 97.). Phycoma caespitosum, semi—unipollicare, olivaceum, fastigiatim ramosum, ramis divaricatis, fastigiatim divisis, ramulis terminalibus penicillatim confertis, albidis; tubo primario gelatinoso-cartilagineo crasso; frustulis internis in axin continuam medullarem dense aggregatis et seriatis, gracilibus, lineari-acicularibus, angustissimis. v. s.

Long. $\frac{1}{40}$ ''' = 0,0022''.

Hab. ad oras Galliae australis et Lusitaniae.

H. lubrica Ktz. (l. l. 98. Schizonema lubricum Menegh.). Phy-

coma setaceum, viride, plerumque ad apicem divisum; frustulorum fasciculis in axin dense aggregatis; frustulis linearibus, $\frac{1}{25}''$ longis. n. v.

Hab. in mari Adriatico (Meneghini).

b. Frustula sigmatoidea.

H. sigmoidea *Sm.* (Diat. II. p. 81. T. LV. F. 349. Pritch. Inf. p. 785. T. IV. F. 26. Nitzschia Homoeocladia Heib. Consp. p. 115.). Phycoma gelatinosum, simplex (non divisum), lineare; frustulis circiter senis in fasciculos irregulariter aggregatis, leviter sigmatoideis, valvis linearibus, rectis, utroque fine acutatis, nodulis carinalibus validissimis. v. s.

Long. $\frac{1}{35}'' = 0,0025''$.

Hab. in aquis subsalsis litoralibus Angliae, Flandriae, Frisiae.

H. Vidovichii *Grun.* (in Wien. Verh. 1862. p. 586. T. XII. F. 32.). H. minutula vaginis tenuissimis hyalinis includentibus frustula leviter sigmoidea, apices versus paullulum attenuata; valvis linearibus apicibus productis obtusiusculis, carina centrali medio leviter inflexa, punctis carinalibus 18—20 in $0,001''$; striis transversis subtilibus, ad 70 in $0,001''$, striis longitudinalibus distantioribus.

Long. $0,0035$ — $0,0045''$, lat. valvarum $0,0003''$.

Hab. in mari Adriatico. (de Vidovich leg.).

Familia IX. Naviculaceae.

Frustula plerumque exacte symmetrica, naviculacea, recta vel curvata, transverse striata vel costata, saepius lineis vel striis longitudinalibus instructa. Nodulus centralis plerumque rotundatus vel oblongus, nonnunquam stauriformi-dilatatus vel in aream s. fasciam dissolvens et evanescens; noduli terminales semper minores, saepe minimi, saepius indistincti; linea media connexiva recta, nonnunquam curvata, flexuosa vel sigmoidea, continua, rarius medio interrupta.

Individua vivunt singularia vel geminata (copulatione vel post divisionem spontaneam), rarius 4—6—10 in fasciam lateribus conjuncta, aut libere natantia (sola copulatione substantia cellulosa mucosa excreta involvuntur), aut in gelatina amorpha vel tubulosa gregarie nidulantia.

a. Individua libera, plerumque solitaria.

XLIX. Navicula Bory (1822): Frustula libera, oblonga vel lanceolata, exacte symmetrica, valvis convexis linea media longitudi saepius plus centrali et terminalibus distinctis instructis, transverse, nali et nodulo minus radiatim subtiliter punctato-striatis.

Conspectus sectionum.

A. Valvae e lineari lanceolatae vel ellipticae.

- a) Valvarum apices plerumque obtuso-rotundati, nonnunquam obtusi vel obtuse cuneati, rarius leniter producti.

NB. Indole ultima formae quaedam in sectionem D. transeunt.

- b) Valvarum apices acuti vel subacuti, saepius cuneatim acutati.

NB. Acuminatio apiculo acuto non semper terminatur, sed apiculus extremus saepius truncatus vel obtusatus est.

- B. Valvae oblongae vel oblongo-ellipticae, apicibus obtusis, nonnunquam subacutis.
- a) Formae majores.
 - b) Formae minores.
- C. Valvae lineares vel lanceolatae, medio plus minus at semper evidenter inflatae vel tumidae.
- NB. Haec sectio complectitur formas, quae aequi jure in sectionem D. a) transferre possunt.
- D. Valvae diversiformes; apices capitati vel capitato-producti.
- a) Valvae medio plus minus inflatae.
 - b) Valvae medio nunquam inflatae; apices semper evidenter producti.
 - c) Valvae lineares, apicibus constrictis.
 - d) Valvae latissimae, lineares, ovaes vel subquadrangulares, saepe medio leviter incurvae, apicibus conicis vel cuneato-conicis.
- E. Valvae medio evidenter constrictae.
- F. Valvae 2—3—4-undulatae vel nodosae.

A. Valvae lanceolatae vel ellipticae.

a. Apices plerumque obtuso-rotundati, nonnunquam leniter producti.

N. cuspidata *Ktz.* (Bac. p. 94. T. 3. F. 24 et 37. Rabenh. Süssw. Diat. p. 37. T. V. F. 16. Alg. N. 1186. Desmaz. ed. I. N. 1464. et ad. II. No. 1064. Sm. Diat. I. p. 47. T. XVI. F. 131. Pritch. Inf. p. 905. T. XII. F. 5. Fresen. in Senk. p. 66. T. IV. F. 17—24.). N. late lanceolata, ad utrumque finem attenuato-acuminata, apicibus leniter productis obtusis, striis subtilibus parallelis, 36 in 0,001'', lineam mediam attingentibus, nodulo centrali parvo, oblongo vel rotundato-orbiculari, a latere anguste linearis, utroque fine obtuse rotundata, membrana connexiva sublata. v. v.

Long. $\frac{1}{24} - \frac{1}{16}'' = 0,0037 - 0,0057''$.

b. fulva (*Nitzsch*) *Ehrb.* (Abh. 1830. Inf. p. 177. T. XIII. F. 6. ex parte), forma parva, ad $\frac{1}{96}'' = 0,0009''$ longa, apicibus minus productis.

c. amphispheonia (*N. amphispheonia* *Ehrb. Verb.* p. 129. *Microg.* T. IX. r. F. 16. *Nav. cuspidata* *Fresenius* l. l. ex maxima parte!), nodulo centrali oblongo, saepius elongato.

Hab. in stagnis, imprimis inter *Oscillarias* (*Froehlichii*, *nigra*) per totam Europam vulgaris; c. in Gallia australi, America.

N. vulpina Ktz. (l. l. F. 43. Pinnularia vulpina Rabenh. Süßw. Diat. p. 43.). *N. turgidula*, lanceolata, apicibus subobtusis, striis transversis evidenter punctatis, 30—32 in 0,001"; nodulo centrali medioeri, latere late linearis, utroque fine truncata, membrana connexiva latissima plicato-striata. v. v.

Long. $\frac{1}{27} - \frac{1}{21}'' = 0,00326 - 0,0037''$.

Hab. in fossis inter algas confervaceas per Germaniam passim, e. gr. Golsen, Lübbenau Lusatiae infer., Nordhausen, Augsburg.

N. gracilis Ehrb. (Inf. p. 176. T. XIII. F. II. Ktz. Bac. p. 91. T. 3. F. 48, et T. 30. F. 57. (non Smith!) Rabenh. Bac. exs. N. 47. Schum. in Königsb. Schrift. 1863. F. 42.). *N. gracilis*, lanceolata, apicibus obtusiusculis, striis parallelis subtilibus, 28—32 in 0,001", nodulo oblongo-rotundato; a latere e medio paulum dilatato anguste linearis, utroque fine obtuse truncata. v. v.

Long. $\frac{1}{12} - \frac{1}{27}'' = 0,0011 - 0,0032''$; $\frac{1}{51} - \frac{1}{37}''$ indicat cl. Suringar!

b. forma laevis Ktz. l. l., striis transversis obsoletis.

Hab. in rivulis, fossis per Europam passim, sed plerumque ignorata; etiam fossilis.

N. lanceolata Sm. (Diat. I. p. 46. T. XXXI. F. 272. non Ktz. Schum. in Königsb. Schrift. 1863. F. 38.). *N. gracili-lanceolata* vel elliptico-lanceolata, apicibus acutiusculis, nodulo centrali subrotundato, striis subtilibus parallelis, 44 in 0,001". v. s.

Long. $\frac{1}{70} = \frac{1}{13}'' = 0,0012 - 0,0020''$.

Hab. in aquis dulcibus Angliae, Helvetiae, Galliae australis; fossilis in Succino Borussiae.

N. Iridis Ehrb. (Verb. p. 130. N. 147. T. IV. I. F. 2. Rabenh. Süßw. Diat. p. 42. T. VI. F. 1. sub Pinnularia. Schum. in Königsb. Schrift. 1863. p. 188.). *N. magna*, elongata, lineari-elliptica, late marginata, apicibus leviter attenuatis obtusis, striis transversis parallelis rectis 30 in 0,001", lineam mediam attingentibus, longitudinalibus remotioribus, nodulo centrali orbiculari. — Iridis colorem emittens.

Long. 0,043—0,100".

b) forma lateribus leniter bis constrictis.

Hab. prope Regiomontum Borussiae.

N. rhomboides Ehrb. (Verb. T. III. I. F. 15. Ktz. Bac. p. 94. T. 28. F. 45. et T. 30. F. 44. Sm. Diat. I. p. 46. T. XVI. F. 129.). *N. medioeris*, lanceolato-rhomboides, ad utrumque finem acuminata, apicibus obtusiusculis, striis parallelis, 85 in 0,001". v. s.

Long. $\frac{1}{40} - \frac{1}{27}'' = 0,0022 - 0,0032''$.

b. forma elliptica *Grun.* in litt.

c. forma obtusa *Grun.* (in Wien. Verh. 1860. p. 549. T. III. F. 14. Sm. Diat. II. p. 90.), abbreviata, oblongo-lanceolata, apicibus rotundatis.

Hab. in Austria, Germania, Gallia, Anglia passim; b. in Austria infer. in lacu Peisoni Hungariae et in Tyrolia; c. in Anglia passim sed minime rara in montibus calcareis Austriae (*Grunow*).

N. serians (Bréb.) Ktz. (Bac. p. 92. T. 28. F. 43 et T. 30. F. 23. Sm. Diat. T. XVI. F. 130. *Grun.* l. l. T. III. F. 13. Rabenh. Alg. N. 684. Frustulia serians Bréb. Nav. lineolata Ehrb. Verb. T. I. III. F. 4., II. VI. F. 27. et T. IV. I. F. 6.). *N. turgida*, rhomboideo-lanceolata, apicibus obtusiusculis, nodulo centrali validissimo, lineis longitudinalibus nodulosis distinctis 36 in 0,001", striis transversalibus obsoletis, 60 in 0,001".

Long. $\frac{1}{50} - \frac{1}{25}'' = 0,0017 - 0,0035''$. Specimina gallica fere constanter $\frac{1}{36}'' = 0,0024''$.

Hab. in stagnis Galliae (De Brébisson), Angliae (W. Smith, Jenner; in cysteria Victoriae regiae in Kew prope London: *Grunow*); nec non in Asia, Africa, Australia et America, etiam fossilis.

N. Libellus *Greg.* (Diat. of the Clyde p. 57. T. VI. F. 101.). *N. rhombeo-lanceolata*, apicibus obtusis, striis transversis subtilibus lineam mediam attingentibus 60 in 0,001", nodulo centrali oblongo-rotundato; a latere visa late linearis utroque fine truncata, angulis rotundatis, membrana connexiva lata longitudinaliter lineolata. v. s.

Long. $\frac{1}{29} - \frac{1}{24}'' = 0,003'' - 0,0036''$.

Hab. in¹ Scotia.

Naviculae rhombicae proxima et vix distinguenda, nisi striarum numero. *N. rhombea* Ehrb. apicibus acutis, striis longitudinalibus distinctis et transversalibus indistinctis gaudet.

N. liburnica *Grun.* (in Wien. Verh. 1860. T. 1. F. 25.). *N. rhomboidea*, linea media recta, nodulo centrali mediocri orbiculari, striis transversis tenuibus distinctis 48 in 0,001", longitudinalibus obsoletis. — Color frustuli exsiccati fuscescens.

Long. 0,028", lat. 0,009".

Hab. in fundo maris adriatici (Dr. Lorenz).

N. maxima *Greg.* (Diat. of the Clyde p. 15. N. 18. T. I. F. 18. Pritch. Inf. p. 909. T. VII. F. 75.). *N. magna*, valde elongata, linearis, apicibus obtusis, striis transversis parallelis rectis lineam mediam sub-

attingentibus, circa nodulum centalem subabbreviatis, 52 in 0,001'', nodulo centrali subquadrangulo-rotundato, area oblonga cineto. v. s.

Long. 0,002—0,008'', lat. 0,00019—0,000115''.

Hab. ad oras Angliae, Jutlandiae (Limfjord).

N. firmae proxima, diff. apicibus obtuso-rotundatis, striis subtilioribus et densioribus, atque colore pallidiore.

N. crassa *Greg.* (*Micr. Journ.* III. p. 41. T. IV. F. 18). *N.* late linearis vel elliptico-oblonga, apicibus cuneatis obtusis, striis moniliformibus radiantibus, lineam mediam non attingentibus 28—42 in 0,001'', nodulo centrali orbiculari area rotunda laevi hyalina cineto. v. s.

Long. $\frac{1}{51}$ — $\frac{1}{34}$ ''' = 0,00175—0,0026''.

Hab. ad oras Scotiae, Hiberniae (Bandry Bay, Coast of Clare, Mil-town Malbay).

N. dilatata *Ehrb.* (*Verb.* p. 130 *Microgeol.* fig. numeros. Ktz. *Bac.* p. 99.). *N.* late lineari-oblonga vel elliptico-lanceolata, apicibus obtuse cuneatis, longitudinaliter lineolatis. n. v.

Hab. per Europam passim (teste Ehrenbergio).

N. Jürgensii *Ktz.* (*Bac.* p. 93. T. 3. F. VIII.). *N.* parva, elongato-elliptica, apicibus obtusis, nodulo centrali obsoleto et striis transversis destituta, latere late linearis, utroque fine truncata. n. v.

Long. $\frac{1}{60}$ '''.

In aqua salsa insulae Wangerooe, Germaniae.

N. Vichiensis *J. Haimé* et *Petit* (*De la matière organique des eaux minérales de Vichy.* 1855. *Montagne Syll.* p. 471. *Desmaz.* ed. nov. N. 504.). *N.* mediocris, oblongo-lanceolata, cymbiformis, apicibus obtusis, marginibus obsolete striata, striis obscuris, modo alterutrum, modo utrumque marginem occupantibus, saepius omnino deficientibus, semper autem difficillime, nec nisi luce oblique reflexa visibilibus. v. s.

Long. $\frac{1}{88}$ — $\frac{1}{64}$ ''' = 0,0010—0,0013''.

Hab. cum *Ulothrice*, homonyma in aquis thermarum Vichii Galliae (Jomard).

N. Saugerri *Desmaz.* (*Notice XXV.* in *Ann. des Sc., Crypt.* de France ed. nov. N. 506.). *N.* minutissima, laevis, lanceolato-elliptica, apicibus obtusis vel parum acutis, striis non visibilibus. v. s.

Long. $\frac{1}{166}$ ''' = 0,0005'', lat. $\frac{1}{150}$ ''' = 0,0001''.

Hab. in aqua antliae inclusa in lagena (Saugerres).

N. Pupula *Ktz.* (*Bac.* p. 93. T. 30. F. 40.). *N.* *Pupulae* cujusdam formam effingens, oblongo-elliptica, apicibus rotundatis leniter pro-

ductis, striis subtilissimis subradiantibus 54—56 in 0,001", nodulo centrali parvo, nonnunquam indistincto. v. v.

Long. $\frac{1}{88} - \frac{1}{85}'' = 0,0010 - 0,00105''$.

Hab. in aqua dulci Germaniae, Galliae, Helvetiae.

N. pannonica *Grun.* (in Wien. Verh. 1860. p. 39. T. II. F. 40.). N. magna, oblongo-lanceolata, apicibus obtusis, linea media crassa, nodulo centrali magno substauriformi, sulcis longitudinalibus duobus margini valde approximatis, punctis irregulariter in lineas longitudinales ordinatis, 24 in 0,001", sub luce obliqua visibilibus lineas striolatim punctatas 36 in 0,001" radiantes efficientibus. — Color frustuli exsiccati violaceo-brunneus.

Long. 0,0042", lat. 0,001".

Hab. in aqua subsalsa ad ripas lacus Peisonis Hungariae (Grunow).

N. dilatata *Ehrb.* (Verb. p. 130.). N. magna, elliptico-lanceolata longitudinaliter lineolata, transverse subtiliter punctato-striata, apicibus obtusis, striis leniter convergentibus 34 in 0,001". v. s.

Long. $\frac{1}{22} - \frac{1}{18} = 0,0042 - 0,0049''$.

Hab. ad ripas fluminis „Stör“ prope Itzehoe, inter alias Diatomeas iterum reperi.

a. Formae apicibus acutis vel subacutis.

N. Velox *Ktz.* (Bac. p. 91. T. 3. F. 66. Nav. oblonga *Ehrb.* Verb. T. III. 1. F. 14.). N. parva, oblongo-lanceolata, apicibus subacutis, striis obsoletis. n. v.

Long. $\frac{1}{60}'' = 0,0014''$.

Hab. in lacunis salsis insulae Wangerooge.

N. aponina *Ktz.* (Bac. T. 4. F. 1.). N. parva, lanceolata, utrinque acutata, laevis, nodulo centrali distincto, a latere lineari-oblonga, utroque fine obtuso-truncata, membrana connexiva lata.

Long. $\frac{1}{65} - \frac{1}{60}'' = 0,0013 - 0,0014''$.

Hab. in aquis calidis thermarum Italiae: Abano, aqua sancta et alibi.

N. Cesatii *Rabenh.* (Süssw. Diat. p. 39. T. VI. F. 89. Bac. exs. N. 63. N. appendiculata var. *α.* *Grun.* in Wien. Verh. 1860. p. 553.). Priori valde similis diff. valvis gracilioribus, latere constanter latioribus, membrana connexiva angustiore, striis transversis distinctioribus, apicibus non productis; magnitudo eadem.

Hab. in aquis dulcibus Pedemontii. A N. appendiculata jam apicibus longe distat.

N. amphioxys *Ehrb.* (Verb. p. 123. T. I. 1. F. 8. 2. T. 15. T. II. 1. F. 32. b. F. 26. et T. III. VI. F. 9. *Ktz.* Bac. T. 28. F. 37.

Westend. herb. N. 797.). *N. anguste lineari-lanceolata*, apicibus acutatis, nodulo centrali oblongo, valido, striis obsolete.

Long. $\frac{1}{28} - \frac{1}{23}'''' = 0,0031 - 0,0038''$.

Hab. in aquis dulcibus Galliae, prope Falaise (De Brébisson); in fossis prope „Mons“ Belgiae (Westendorp).

N. Subula Ktz. (Bac. T. 30. F. 19.). *N. elongata*, anguste lanceolata, gracilis, ad utrumque finem attenuata et acutata, longitudinaliter lineolata, apicibus acutis, nodulo centrali oblongo subvalido, striis transversis?

Long. $\frac{1}{10}'''' = 0,0081''$.

b. forma minus gracilis et brevior (Grun. l. l. p. 548. T. I. F. 24.).

Hab. in mari Baltico; **b.** inter algas pr. Skafto (Grunow).

N. Northumbrica Donkin (Micr. Journ. 1861. p. 9. T. I. F. 5.). *N. anguste lanceolata*, acuminata et acuta; striis delicatissimis moniliformibus, nodulo centrali opaco et turbato, transverse marginem versus dilatata; a latere visa subquadrata, angulis obtusis, medio constricta, membrana connexiva latissima laevi. v. ic.

Long. 0,0018—0,0030'', lat. valvarum 0,0004'', lat. lateris 0,0012—0,0018''.

Hab. in pluribus locis ad oras Northumbriae, Galliae, (Cherbourg, Dives: De Brébisson).

N. lanceolata Ktz. (Bac. 94. T. 30. F. 48. Rabenh. Alg. N. 682 et 1162. Frustulia lanceola Ktz. Syn. p. 14. T. 1. F. 13. Grun. l. l. T. II. F. 26. Navic. gracilis Sm. Diat. T. XVIII. F. 174. non Ehrb.). *N. parva lanceolata*, acuminata, apicibus plus minus acutis, striis transversis obsolete granulatis, radiantibus, lineam mediam attingentibus, 30—36 in 0,001'', nodulo centrali parvo oblongo; a latere visa linearis, ad utrumque finem parum attenuata, apicibus truncatis. v. v.

Long. $\frac{1}{60} - \frac{1}{45}'''' = 0,0014 - 0,0019''$.

b. forma minuta (Navicula Sempronia Perty kl. Lebensf. p. 204. T. XVII. F. 8.), ad $\frac{1}{100}'''' = 0,00089''$ longa.

Hab. in fossis, rivulis totius Europae vulgaris, e planitie usque in regionem alpinam.

N. Ehrenbergii Ktz. (Bac. p. 92. T. 3. F. 38. Navic. lanceolata Ehrb. Inf. 185. N. 242. T. XIII. F. XXI.). *N. lanceolata*, utroque fine valde attenuata, apicibus subacutis, striis radiantibus obsolete punctatis, lineam mediam attingentibus vel subattingentibus, 34—36 in 0,001'', nodulo centrali parvo rotundato. v. v.

Long. $\frac{1}{96} - \frac{1}{24}'''' = 0,0009 - 0,0036''$.

Hab. in aqua dulci per totam Europam.

Naviculae antecedentis forma per copulationem producta.

N. acuta *Ktz.* (Bac. p. 93. T. 3. F. 69.). *N. parva, gracilis, oblongo-linearis, apicibus cuneatim acutatis, striis subtilibus 56—60 in 0,001'' lineam mediam attingentibus vel subattingentibus, nodulo centrali oblongo. v. v.*

Long. $\frac{1}{90}—\frac{1}{76}''' = 0,0098—0,0011''$.

Hab. stagnis, aquariis passim.

N. pulchra *Greg.* (Trans. Micr. Journ. IV. p. 42. T. V. F. 7.). *N. lanceolata vel rhombeo-lanceolata, apicibus obtusiusculis, striis moniliformibus radiantibus, lineam mediam subattingentibus, 28—32 in 0,001'', nodulo centrali orbiculari in aream dissolvente, terminalibus distinctis, linea media recta. v. s.*

Long. $\frac{1}{29}—\frac{1}{34}''' = 0,0030—0,0026''$.

Hab. ad oras Angliae, Hiberniae, Friesiae, in mari mediterraneo passim.

N. Amphigomphus *Ehrb.* (Verb. p. 129. T. III. r. F. 8. Pinnularia Amphigomphus Ehrb. Microg. T. XIV. F. 11.). *N. major, late lineari-oblonga, lateribus a dorso planis apicibus argute cuneatis, lineis longitudinalibus obsoletis, striis transversis distinctis 38 in 0,001'', nodulo centrali magno, rotundo. v. s.*

Long. $\frac{1}{31}—\frac{1}{26}''' = 0,0028—0,0034$, lat. $0,0011''$.

Hab. in Gallia: Falaise (De Brébisson), Luc et Biarritz (inter algas ex herbario Desmazières).

N.? oxyphylla *Ktz.* (Bac. p. 92. T. 30. F. 17.). *N. anguste lanceolata, hyalina, acuminata, apicibus acutis, linea media distincta recta, nodulo centrali nullo? n. v.*

Long. $\frac{1}{12}''' = 0,0072''$.

Hab. in mari Baltico.

N. subtilis *Greg.* (Diat. of the Clyde p. 16. T. I. F. 19. sub Pinnularia). *N. anguste subrhombeo-lanceolata gracillima, apicibus acutatis, costis transversis parallelis rectis 28—30 in 0,001'' lineam mediam attingentibus, nodulo centrali distincto oblongo. v. ic.*

Long. $0,0035''$, lat. max. $0,00025''$.

Hab. ad oras Scotiae.

N. angulosa *Greg.* (Trans. Micr. Journ. IV. p. 42. T. V. F. 8.). *N. elliptico-lanceolata, sensim acuminata, apicibus acutis, striis transversis valde abbreviatis marginalibus radiantibus, nodulo centrali magno orbiculari saepius in aream sese dissolvente, area magna rhombeo-lanceolata cincto v. s.*

Long. $\frac{1}{35}—\frac{1}{19}''' = 0,0025—0,0047''$.

b. forma angustior, nodulo distincto.

Hab. ad oras Scotiae, Hiberniae.

N. phyllepta *Ktz.* (Bac. p. 94. T. 30. F. 56.). *N. parva*, anguste lanceolata, gracilis, apicibus acutis, striis obsoletis, nodulo centrali oblongo. n. v.

Long. $\frac{1}{54}'''$.

Hab. in mari Baltico.

N. norvegica (Ehrb.) *Ktz.* (Bac. p. 98. Pinnularia norvegica Ehrb. Kreideth. p. 77.). *N. late ovata* vel ovato-lanceolata, utrinque acuta, striis subtilibus obscure punctatis, radiantibus, lineam mediam non attingentibus 32—36 in 0,001'', nodulo centrali suborbiculari, area ampla laevi vel turbata cincto. v. s.

Long. $\frac{1}{30}$ — $\frac{1}{25}''' = 0,0029$ — $0,0035''$.

Hab. in aquis submarinis litoralibus et ad oras Norvegiae, Daniae.

N. arenaria *Donk.* (Mier. Journ. 1861. p. 10. T. I. F. 9.). *N. anguste lanceolata*, apicibus acuminatis acutis, striis validis parallelis rectis lineam mediam attingentibus; nodulo centrali magno rotundo; a latere visa late linearis medio leniter constricta, utroque fine late truncato rotundata.

Long. 0,0012''.

Hab. in pluribus locis ad oras Northumbriae, Galliae.

N. gregaria *Donk.* (Mier. Journ. 1861. p. 10. T. I. F. 10.). *N. parva*, late lanceolata, sub polis constricta, apicibus capitatis parum productis, striis obsoletis, nodulo centrali distincto oblongo.

Hab. ad oras Angliae, Galliae.

N. minor *Greg.* (Diat. of the Clyde p. 5. T. I. F. 1.). *N. parva*, late lineari-oblonga, sublanceolata, apicibus argute cuneatis acutis, striis transversis subtilibus convergentibus lineam mediam non attingentibus, 36—40 in 0,001'', nodulo centrali oblongo, area lanceolata laevi cincto. v. s.

Long. 0,0012—0,0025'', lat. 0,0004—0,0008''.

Hab. ad oras Scotiae, Hiberniae, Galliae australis (Couterets).

B. Valvae oblongae vel oblongo-ellipticae, apicibus obtusis, nonnunquam acutatis.

† **Formae majores.**

N. Lyra *Ehrb.* (Verb. p. 131. T. I. 1. F. 9. *Greg.* Diat. of the Clyde p. 13. T. I. F. 13. *Jan. et Rabenh. Hondur.* T. III. F. 7. *Rabenhorst, Flora Europaea.*

Jan. Guan. p. 27. T. I. A. F. 26. *Nav. clavata* Greg. in *Micr. Journ.* IV. p. 46. T. V. F. 17. *Navicula Gregoriana* Grev. *Micr. Journ.* V. p. 10. T. III. F. 7.). N. late oblongo-elliptica, sub polis leniter constricta, apicibus obtuso-rotundatis, nonnunquam leniter productis, striis transversis parallelis, moniliformibus 22—24 in 0,001", medio area laevi ad instar lyrae duplicis oppositae interruptis. v. s.

Long. 0,002—0,0045", lat. 0,0007—0,0018".

b. abrupta Greg. (l. l. F. 14. Jan. l. l. T. II. B. F. 9.), late linearis, apicibus non porrectis, obtuse acuminatis.

Hab. ad oras et in aquis submarinis Angliae (Gregory, Normann, W. Smith, Arnott, Donkin), Daniae: Kattegat, Vesterhavet, Galliae: Courseules (De Brébisson); in mari mediterraneo et adriatico; fossilis in Angamos — Guano.

N. forcipata Grev. (*Micr. Journ.* VI. T. VI. F. 10 et 11. *Nav. Smithii* var. δ . suborbicularis Greg. *Diat. of the Clyde* p. 15. T. I. F. 17.). N. Lyrae similis sed diff. forma oblonga vel ovata, apicibus rotundatis, striis transversis subtilioribus 35 in 0,001". n. v.

Hab. ad oras Angliae (Norman, Greville), Galliae (De Brébisson), in fundo maris Adriatici (Reichhardt).

N. spectabilis Greg. (*Diat. of the Clyde* p. 9. T. I. F. 10.). N. late ovata, apicibus subacutis, striis moniliformibus 22 in 0,001", area laevi latissima (lyrae duplicis ad instar) interruptis. v. s.

Long. 0,003—0,005", lat. 0,0023—0,0032".

Ad oras Scotiae, Galliae, Lusitaniae.

N. Henedyi Sm. (*Diat.* II. p. 93. Greg. in *Micr. Journ.* IV. p. 40. T. V. F. 3. Janisch Guan. p. 28. T. II. F. 13. Pritch. Inf. p. 898. T. VII. F. 69. *Stauroneis angulata* Johnston *Micr. Journ.* T. VIII. F. 13.). N. late elliptica, apicibus obtusis vel acutatis, striis transversis moniliformibus radiantibus 24 in 0,001" vitta laevi lyri-formi interruptis. v. s.

Long. 0,0029—0,0042", lat. valvarum 0,0016—0,0024".

Hab. ad oras Angliae, Galliae, Lusitaniae, Italiae, nec non ad litora insularum vicinarum; fossilis in Angamos — Guano.

N. Smithii Bréb. (in Sm. *Diat.* II. p. 92. Greg. l. c. F. 17. Heib. *Consp.* p. 81. N. 5. Pritch. Inf. p. 898. N. elliptica Sm. *Diat.* I. p. 48. T. XVII. F. 152. Janisch Guano p. 27. excl. syn. Ktz.). N. oblongo-elliptica, apicibus rotundatis, striis distinctis monili-

formibus, 21 in 0,001'', lineam mediam versus vitta longitudinali duplici laevissime transverse punctato-striata interruptis. v. v.

Long. $\frac{1}{66} - \frac{1}{27}'' = 0,00133 - 0,0032''$.

Hab. ad oras totius fere Europae inprimis australis et occiduae.

Formam sporangialem? a Smithio sub Fig. 152* delineatam vitta lyriformi saepius vidi.

N. fusca *Pritch.* (Inf. 898. N. Smithii var. β . fusca Greg. Diat. of the Clyde p. 14. T. I. F. 15. Nav. hyperboréa Grun. in Wien. Verh. 1860. p. 29. T. I. F. 16.). N. late oblongo-ovalis, apicibus rotundatis, striis distincte moniliformibus, 10—12 in 0,001'', lineam mediam versus vittis duabus longitudinalibus leniter curvatis laevibus interruptis; nodulo centrali permagno. v. v.

Long. 0,0003''—0,0063'', lat. 0,0014—0,0028''.

Hab. ad oras Angliae, Daniae et in mari Bahusiae (inter varias algas a cl. Areschoug prope Skaftó lectas, teste Grunowio).

N. bullata *Norman* (in Mier. Journ. 1861. p. 8. T. II. F. 7.). N. magna, valvis ellipticis, apicibus obtusis leniter productis; striis moniliformibus radiantibus 14 in 0,001'', lineam mediam non attingentibus et vittis duabus longitudinalibus nodoso-punctatis medio nodulo centrali magno connexis interruptis. v. s.

Long. 0,0065'', lat. 0,0030''.

Hab. ad oras Lusitaniae.

Ex Australia attulit Dr. Macdonald.

N. nitescens *Pritch.* (l. l. Jan. et Rabenh. Hondur. T. II. F. 7. N. Smithii var. γ . nitescens Greg. l. l. F. 16.). N. elliptico-lanceolata, apicibus obtusis, striis transversis obsolete granulatis, convergentibus, 16 in 0,001'', lineam mediam validam attingentibus (non interruptis).

Long. 0,002—0,0035'', lat. 0,0009—0,0014''.

Hab. ad oras Angliae (Gregory, Norman).

N. nebulosa *Greg.* (l. l. F. 8.). N. late ovata, apicibus obtusorotundatis, striis transversis subtilibus densissimis, 34—36 in 0,001'' area lata semilunata laevi interruptis, nodulo centrali magno subobliterato. v. s.

Long. $\frac{1}{35} - \frac{1}{25}'' = 0,0025 - 0,0035''$.

Hab. ad oras Scotiae, nec non in mari mediterraneo, ad „Cap Martin“ inter algas a cl. Dr. Böttchero lectas.

† † formae minores.

N. elliptica *Ktz.* (Bac. p. 98. T. 30. F. 55. Rabenh. Alg. sub No. 502. N. 785. Nav. ovalis Sm. Diat. I. p. 48. T. XVII. F. 153.

Heib. Consp. 81. N. 6.). *N. elliptica* vel ovalis, nonnunquam subrotundata, apicibus obtuso-rotundatis, striis convergentibus, distincte granulatis, 27 in 0,001", lineam mediam versus vitta longitudinali curvata interruptis; nodulo centrali saepe oblitterato.

Long. $\frac{1}{65}$ — $\frac{1}{45}$ " = 0,0012—0,0019".

b. forma extenta (Sm. l. l. F. a. dextra), lineari-oblonga, apicibus obtusis, striis parallelis, ad $\frac{1}{38}$ " longa.

c. forma medio leniter constricta.

d forma minor (*N. Parmula* Bréb. in Ktz. Spec. Alg. p. 80.), oblongo-elliptica, striis oblitteratis vel obsoletis, circ. $\frac{1}{70}$ " longa.

e. cocconeoides (*Pinnularia cocconeoides* Rabenh. Süsw. Diat. p. 43. T. VI. F. 18.), forma lata apicibus late rotundatis.

Hab. in aquis dulcibus per Europam passim.

N. Liber Sm. (Diat. I. p. 48. T. XVI. F. 133.). *N. oblonga*, valvis ellipticis, apicibus rotundatis, striis transversis subtilibus, 48 in 0,001", parallelis, parum convergentibus, lineam mediam subattingentibus, longitudinalibus tenuibus remotioribus, nodulo centrali distincto rotundato area parva oblonga cincto, linea media leniter curvata. Color frustuli exsiccati amoene violaceo-purpureus. v. v.

Long. $\frac{1}{23}$ — $\frac{1}{19}$ " = 0,0038—0,0047".

b. forma major (*Nav. excentrica* Grun. l. l. T. I. F. 1.), late linearis, apicibus obtuso-cuneatis, linea media obsolete triundulata, nodulo centrali excentrico, striis 55 in 0,001", longitudinalibus validioribus.

Long. 0,0050".

Hab. ad oras Angliae, Hiberniae (Bantry Bay, Portrush, Malbay), Galliae (Cherbourg, Bayonne, Luc), in Tago salso et in pluribus locis maris mediterranei.

N. linearis Grun. (l. l. p. 546. T. I. F. 2.). *N. linearis* apicibus rotundatis vel obsolete cuneato-obtusis, linea media recta, nodulo centrali mediocri suborbiculari; striis transversis tenuissimis lineam mediam attingentibus (teste figura laudata) ultra 60 in 0,001", longitudinalibus validioribus. Color frustuli exsiccati lutescens.

Long. 0,002—0,0044", lat. 0,0003—0,0004".

Hab. in mari Adriatico, mediterraneo, atlantico.

Specimina e mari Baltico possideo, quae huc pertinere videntur, forma exacte fere eadem, sed linea media leviter flexuosa, striae evidenter granulatae sunt et circiter in media valvarum parte evanescent.

N. alpestris *Grun.* (in Wien. Verh. 1860. p. 545 T. III. F. 4.).
N. lineari-oblonga, apicibus rotundatis vel subuncatis, nodulo centrali magno striis longitudinalibus distinctis, transversalibus tenuissimis ultra 60 in 0,001".

Long. 0,0022—0,0028", lat 0,0003—0,0035".

Hab. in rivulis et fontibus alpium Austriac.

Color frustuli exsiccati pallide fuscescens.

N. clepsydra *Donkin* (in Micr. Journ. 1861. p. 8. T. I. F. 3.).
N. oblonga elongata, polos versus sensim attenuata, apicibus rotundatis; striis moniliformibus divergentibus, lineam mediam subattingentibus, 28—34 in 0,001"; nodulo centrali orbiculari parvo, area ad utrumque laterem dilatata sed marginem non attingente cincto; a latere visa oblongo-quadrangula, medio constricta, striis moniliformibus parallelis subrectis, membrana connexiva sublata laevi. v. s.

Long. $\frac{1}{35}$ — $\frac{1}{15}$ " = 0,0025—0,0050", lat. $\frac{1}{100}$ — $\frac{1}{85}$ " = 0,0008—0,0010".

b. forma medio parum latior, sub polis leviter constricta.

Hab. ad oras Angliae (Cresswell, Druridge Bay, Tynemouth), Galliae (Cherbourg, Dives, Bayonne), in Tago salso.

N. hyalina *Donkin* (Micr. Journ. 1861. p. 10. T. I. F. 6.). *N. elliptica*, apicibus obtusis, striis subtilissimis more *Pleurosigmatis*, 75? in 0,001", nodulo centrali rotundo, terminalibus subvalidioribus, area lineari-lanceolata circa nodulos constricta. v. ic.

Hab. ad oras Northumbriae (Cresswell, Boulmar Bay).

N. rhombica *Greg.* (Micr. Journ. III. p. 40. T. III. F. 16.). *N. rhomboideo-lanceolata*, ad utrumque finem acuminata, apicibus subacutis; striis transversis subparallelis, 45 in 0,001", lineam mediam crassam attingentibus; nodulo centrali rotundato. v. s.

b. forma latior (Greg. Trans. Micr. Journ. IV. p. 38. T. V. F. 1.), oblongo-late lanceolata, apicibus obtusis.

Long. 0,001—0,0025".

Hab. ad oras Scotiae, Hiberniae, Daniae.

N. solaris *Greg.* (Trans. Micr. Journ. IV. p. 43. T. V. F. 10.). *N. elongata*, anguste lanceolata, apicibus obtuso-rotundatis; striis radiantibus, 36—42 in 0,001", lineam mediam non attingentibus; nodulo centrali in aream ampliata evanescente. — Frustula exsiccata fuscescens. v. s.

Long. $\frac{1}{33}$ — $\frac{1}{20}$ " = 0,00263—0,0045".

Hab. ad oras Angliae, Daniae (Föhr, Limfjord); in Tago salso.

N. mediterranea *Ktz.* (Bac. p. 93. T. III. F. 17.). *N. parva lanceolata*, apicibus obtusis; striis transversis subparallelis, 20—22 in 0,001", nodulo oblongo area nonnihil dilatata cincto. v. v.

Long. $\frac{1}{96} - \frac{1}{88}'''' = 0,00092 - 0,0001''$.

Hab. in mari mediterraneo.

N. punctulata *Ehrb.* (Microg. T. XV. A. F. 34. et B. F. 13 et 14. non Sm.). *N. rhomboideo-lanceolata*, apicibus obtusis, striis obsoletis; linea media longitudinali duplici, nodulo distincto rotundato. v. ic.

Hab. in Succia.

N. latiuscula *Ktz.* (Bac. p. 93. T. 5 F. XL. Rabenh. Süsw. p. 38. T. VI. F. 61. Alg. N. 1383. Grun. l. l. T. II. f. 38. Navic. patula Sm. Diat. I. p. 49. T. XVI. F. 139.). *N. late oblongo-vel elliptico-lanceolata*, apicibus obtusis vel obtuso-rotundatis, striis parallelis, 36 in 0,001", lineam mediam non attingentibus; nodulo centrali rotundato area submagna oblonga cincto. v. v.

Long. $\frac{1}{21} - \frac{1}{30}'''' = 0,0043 - 0,0029''$.

Hab. in aqua dulci per Europam passim.

N. Fenzlii *Grun.* (l. l. F. 37.). *N. late ovata*, apicibus obtusis, linea media recta vel leniter eccentrica; nodulo centrali magno orbiculari, area e medio dilatata utrinque lineari-lanceolata cincto; striis transversis subtiliter punctatis radiantibus, 30—36 in 0,001", lineis duabus longitudinalibus interruptis. v. ic.

Long. 0,0045", lat. valvarum 0,0025".

Hab. ad litora meridionalia lacus Peisonis Hungariae.

N. elegans *Sm.* (Diat. I p. 49. T. XVI. F. 137.). *N. elliptica*, ad utrumque finem acuminata, apicibus obtusis; striis submoniliformibus, radiantibus 26—30 in 0,001", lineam mediam non attingentibus; nodulo centrali oblongo area minus dilatata subcirculari cincto. v. s.

Long. $\frac{1}{44} - \frac{1}{26}'''' = 0,0034''$.

Hab. in aquis submarinis et ad oras Angliae (pr. Liverpool, Hull, Poole Bay, Cockerham, Marsh, Lancashire, Belfast, Mouth of the river Bann, County of Down etc.)

N. palpebralis *Bréb.* (in Sm. l. l. T. XXXI. F. 273. Grun. l. l. T. I. F. 27.). *N. late lanceolata*, apicibus subobtusis; striis radiantibus, distincte granulatis, lineam mediam non attingentibus, 27—30 in 0,001"; nodulo centrali rotundato area oblonga plus minus dilatata cincto. v. s.

Long. $\frac{1}{55} - \frac{1}{27}'''' = 0,0016 - 0,00325''$.

Hab. ad oras Angliae (Hull, Liverpool, Poole Bay, Belfast, County

of Derry), Galliae (Cherbourg, Dives, Brest), in Tago, in mari mediterraneo et Adriatico.

N. formosa *Greg.* (Trans. Micr. Journ. IV. p. 42. T. V. F. 6.). N. medioeris elliptico-linearis vel lineari-oblonga, polos versus sensim attenuata, apicibus conicis vel cuneatis obtusis; striis radiantibus obsolete punctatis. 35 in 0,001", lineam mediam non attingentibus, linea media leviter flexuosa, nodulo centrali orbiculari, area magna lineari-lanceolata, utrinque linea longitudinali parallela. v. s.

Long. $\frac{1}{29}$ "— $\frac{1}{14}$ " = 0,003—0,0065".

Hab. ad Scotiae, inter algas ab oris Hiberniae, Daniae, Galliae australis et e mari mediterraneo iterum iterumque reperi.

Species distinctissima, area magna, linea media flexuosa et toto habitu primo intuitu dignoscenda.

N. scita *Sm.* (in Ann. and Mag. 1857. p. 8. T. II. F. 4.). N. lineari-oblonga, apicibus obtusis, striis subtilibus 45 in 0,001", nodulo centrali angusto. n. v.

Hab. in aqua dulci montium Pyrenaeorum.

N. ostrearia *Ktz.* (Spec. Algarum p. 77.). N. parva elliptica vel late lanceolata, apicibus obtuso-rotundatis, striis transversis subtilissimis, nodulo centrali magno. n. v.

Long. $\frac{1}{55}$ " = 0,0015".

Hab. in ostreariis Calvadosii (De Brébisson).

N. Scutum *Schum.* (in Königsb. Schrift. 1863. p. 188. F. 45.). N. oblongo-elliptica utroque polo rotundata, striis transversis subinclinatis 33 in 0,001" lineam mediam attingentibus, nodulo centrali minuto oblongo. v. ic.

Long. 0,012—0,016".

Hab. prope Regiomontum Borussiae.

N. lepida *Greg.* (Micr. Journ. IV. p. 7. T. 1. F. 25 α). N. parva, oblonga, apicibus rotundatis, striis transversis subradiantibus 56—60 in 0,001", lineam mediam vix attingentibus, nodulo centrali transverse oblongo. v. s.

Long. $\frac{1}{71}$ "— $\frac{1}{54}$ " = 0,012—0,00165".

b. pileda (Greg. l. l. F. 25. β .), forma ovalis brevior, striis distincte radiantibus, nodulo centrali oblongo.

Hab. in aquis subsalsis Scotiae. — Specimina a Gregorio missa offerunt formas mixtas et intermedias.

N. praetexta *Ehrb.* (Abh. 1840. p. 20. Greg. Diat. of the Clyde p. 9. T. I. F. 11. Pinnularia praetexta Ehrb. Micr. T. XIX. F. 28.). N. magna late elliptica vel ovata, apicibus late rotundatis, margine (val-

varum) striis distinctissime nodulosis 8—10 in 0,001" late praetexto, area media ampla granulosa.

Long. ad $\frac{1}{22}'' = 0,0041''$ (0,004—0,005" indicat Gregory), lat. max. $\frac{1}{35}'' = 0,0025''$.

Hab. inter algas et in limo maritimo ad oras Scotiae, Galliae (pr. Courseules: De Brébisson), Frisiae, Daniae; fossilis in marga Gracciae.

Species insignis, nullo modo confundenda.

N. Cluthensis *Greg.* (l. l. p. 6. T. I. F. 2. *Pritch. Inf.* p. 909. T. VII. F. 73. *N. erythraea* *Grun.* in *Wien. Verh.* 1860. p. 539. T. III. F. 17.). *N.* late ovata, apicibus rotundatis, striis transversis moniliformibus divergentibus, 20—30 in 0,001"; nodulo centrali transverse dilatato subquadrangulati, terminalibus minoribus rotundatis.

Long. $\frac{1}{65} - \frac{1}{36}'' = 0,00137 - 0,0024''$.

Hab. ad oras Scotiae, Italiae australis. (In mari rubro teste *Grunowio.*)

N. pygmaea *Ktz.* (*Spec. Alg.* p. 77. *Pritch. Inf.* p. 839. *Rabenh. Alg.* N. 423. *Sm. Diat.* II. p. 91. *Nav. minutula* *Sm.* l. l. T. XXXI. F. 274). *N.* exacte elliptica vel oblongo-elliptica, apicibus obtusis vel subacutis, striis subtilibus sed distincte granulatis, 80 in 0,001", lineam mediam non attingentibus, area laevi, nodulo centrali minuto. v. v.

Long. $\frac{1}{130} - \frac{1}{80}'' = 0,0006 - 0,0011''$.

Hab. in aquis dulcibus et submarinis Angliae, Germaniae, Helvetiae, Italiae nec non in ostreariis Calvadosii (De Brébisson).

N. aestiva *Donkin* (*Trans. Micr. Journ.* VI. p. 32. T. III. F. 18.). *N.* anguste elliptica, apicibus rotundatis, striis distincte moniliformibus, lineam mediam versus solutis et oblitteratis, mediis parallelis, terminalibus convergentibus, nodulo centrali subquadrangulati. n. v.

Long. 0,0026—0,0045", lat. max. 0,0012—0,0022".

Hab. ad oras Angliae: Hull, New Brighton, Cresswell et Linemouth et alibi (Norman, Comber, Donkin).

N. Allmaniana (*Greg.*) *Pritch.* (*Inf.* p. 899. *Pinnularia Allmaniana* *Greg.* *Diat. of the Clyde* p. 16. N. 21 T. I. F. 21.). *N.* late elliptico-lanceolata, late marginata, apicibus obtuse acutatis, striis validis, radian-tibus, non granulatis, lineam mediam subattingentibus, 20 in 0,001"; nodulo medio valido, terminalibus suboblitteratis. v. s.

Long. $\frac{1}{52} - \frac{1}{32}'' = 0,0016'' - 0,0028''$.

Hab. ad oras Scotiae et in mari mediterraneo.

††† formae minimae.

N. ovulum Grun. (l. l. p. 519. T. I. p. 19.). N. ovali-oblonga, apicibus rotundatis, striis transversis distinctis obsolete punctatis, 25 in 0,001", nodulo centrali mediocri. n. v.

Long. 0,0022", lat. 0,0011".

Hab. in mari Adriatico (Lorenz). Color frustuli exsiccati fulvus.

N. scutelloides Sm. (in Micr. Journ. IV. p. 4. T. I. F. 15. Diat. II. p. 91. Grun. in Wien. Verh. 1860. p. 533. T. III. F. 15.). N. valvis suborbicularibus, striis moniliformibus, remotis, radiantibus, 18—20 in 0,001"; nodulo centrali subobliterato arciformi. v. s.

Long. $\frac{1}{115} - \frac{1}{120}''' = 0,0007''$, lat. $\frac{1}{136} - \frac{1}{130}''' = 0,0006''$.

Hab. in aquis dulcibus per Europam passim.

N. mutica Ktz. (Bac. p. 93 T. 3. F. XXXII. Rabenh. Süsww. Diat. p. 38. T. VI. F. 81. Schum. in Königsb. Schrift. 1863. F. 43. Grun. in Wien. Verh. 1860, p. 36. T. III. F. 16.). N. lanceolato-elliptica vel oblongo-lanceolata, striis plus minus distincte moniliformibus conniventibus 36—40 in 0,001", nodulo centrali rotundato. v. v.

Long. $\frac{1}{150} - \frac{1}{115}''' = 0,0005 - 0,0007''$.

Hab. in aquis subsalsis et dulcibus per Europam passim: Wangeroge (Kützing), Föhr, Lübeck, Glückstadt Holsatiae (Haecker, herb. Suhr.), Augsburg (Cafisch), Skienitz See prope Berolinum et in lacu Peisonis Hungariae (Grunow), ad ripas lacus „Starenberger See“, Donauwörth Bavariae; circa Thun Helvetiae legi ipse, prope Falaise Galliae (De Brébisson); prope Hull-Angliae (Norman); fossilis in Succino Borussiae.

N. oblongella Näg. (in Ktz. Spec. Alg. 890. Grun. l. l. p. 551. T. II. F. 4?). N. oblongo-ovalis, apicibus obtuse rotundatis; striis subtiliter granulatis, leniter conniventibus 42—36 in 0,001", nodulo centrali magno subquadrangulati. v. v.

Long. $\frac{1}{160} - \frac{1}{116}''' = 0,0005 - 0,0076''$.

Hab. in aquis quietis per Europam passim.

N. Bacillum Ehrb. (Verb. p. 130. T. IV. v. F. 8. Ktz. Bac. T. 28. F. 69. Rabenh. Süsww. p. 38. Bac. sub No. 63. Sm. Diat. II. p. 91. Suringar et Lacoste p. 42. N. 2254. Grun. l. l. p. 551. T. II. F. 1. N. bacillaris Greg. in Micr. Journ. IV. p. 7. N. 24. T. I. F. 24.). N. valvis oblongo-linearibus, utroque fine rotundatis, striis transversis conniventibus granulatis, centralibus remotioribus, terminalibus densioribus, nodulo centrali valido. — Striae 36—40 in 0,001" indicant Lacoste et Suringar l. c.

b. forma medio leniter constricta (an *N. Bacillum* Greg. l. l. F. 4?)
 Long. $\frac{1}{75} - \frac{1}{27}'' = 0,0022 - 0,0032''$.

Hab. per totam Europam passim; b. in paludosis inter algas confervaceas Lusatae inferioris (prope Golsen) a cl. Schumannio lectas.

N. cocconeiformis Greg. (in *Micr. Journ.* IV. p. 6 N. 22. T. I. F. 22. Grev. in *Ann. and Mag.* XV. T. IX. F. 6. Grun. l. l. T. II. F. 9.). *N. elliptica* hyalino-marginata, apicibus obtusis vel rotundatis, striis delicatissimis granulatis parallelis 54 in $0,001''$, nodulo centrali distincto suboblongo-rotundato, terminalibus indistinctis. v. s.

Long. $\frac{1}{133} - \frac{1}{72}'' = 0,0006 - 0,0012''$.

b. forma sub polis leniter constricta.

Hab. in aquis dulcibus et subsalsis passim: in lacu Peisoni Hungariae (Grunow), in foliis Isoetis lacustris prope Dantiscum Borussiae (Klinsmann), in fossis salinarum Megapolitani (Fiedler); in nonnullis locis Angliae (Gregory, Balfour *etc.*).

N. retusa Bréb. (*Diat. Cherb.* F. 6. Sm. *Diat.* II. p. 92. Donkin in *Micr. Journ.* 1861. p. 14 T. 1. F. 17.). *N. lineari-oblonga*, apicibus late truncato-rotundatis, striis validis parallelis subdistantibus 16 in $0,001''$, lineam mediam non attingentibus, nodulo centrali rotundo, area laevi percursa; a latere visa latissime oblonga, medio constricta, utroque fine late truncata obtusangula, membrana connexiva lata. v. s.

Long. valvarum $0,0018 - 0,0022''$, lat. $0,0004''$.

Hab. ad oras Galliae: Dives, Cherbourg (De Brébisson); Angliae Cork Harbour (W. Smith), Hull (Norman), Northumbriae (Donkin).

N. algeriensis Montagne (*Flor. d'Algér.* p. 190. Syll. p. 470.). *N. elliptico-oblonga*, viridis, demum hyalina, apicibus rotundatis, striis transversis subradiantibus 18 in $0,001''$ abbreviatis et subtilibus 42 in $0,001''$ lineam mediam subattingentibus, nodulo centrali oblongo-rotundato area angusta cincto. v. s.

Long. $\frac{1}{72} - \frac{1}{65}'' = 0,0012 - 0,0013''$.

Hab. in algis marinis maris mediterranei.

N. pectinalis Bréb. (in Sm. *Diat.* II. p. 91. N. 40.). *N. lineari-elliptica*, apicibus rotundatis, striis 22 in $0,001''$. n. v.

Long. $0,0008 - 0,0016''$, lat. $0,0002''$.

Hab. ad oras Galliae in aquis submarinis Angliae.

N. nana Greg. (*Mspt. Pinnularia pygmaea* Ehrb. *Microg.* T. X. r. F. 9. Greg. *Micr. Journ.* IV. p. 3. T. I. F. 8.). *N. minima*, ovali-elliptica, apicibus obtusis, striis transversis validis radiantibus punctatis

lineam mediam non attingentibus 28—32 in 0,001", nodulo centrali oblongo area parum dilatata cineto. v. s.

Long. $\frac{1}{85}$ — $\frac{1}{78}$ " = 0,0010—0,0011", lat. 0,00045".

Hab. in aqua dulci prope Edinburgum.

N. oculata *Bréb.* (in Desmaz. ed. nov. 1854. N. 110. N. Seminulum Grun. in Wien. Verh. 1860. p. 552. T. II. F. 2. (forma minor, ad 0,0003" longa striis 42 in 0,001"). N. lineari-oblonga, apicibus truncato-rotundatis, striis subtilibus leniter convergentibus, indistincte granulatis 28—30 in 0,001", nodulo centrali permagno suborbiculari. v. v.

Long. $\frac{1}{161}$ — $\frac{1}{136}$ " = 0,00055—0,00065".

b. Atomus *Grun.* (l. l. T. II. F. 6. minime *Synedra Atomus* Rabenh., an Ktz.?), late ovata, apicibus rotundatis, striis transversis vix conspicuis ultra 60 in 0,001".

c. Forma major, ad 0,0013" longa (Nav. Seminulum Schum. Königsb. Schrift. 1863. F. 44.).

Hab. in fossis Galliae: in vivario „Rentilly“ (Thuret); in fontibus et rivulis Germaniae, Austriae (Grunow); b. in terra humida, in ripis limosis passim, minime rara; c. fossilis in Succino Borussiae.

N. pelliculosa (*Frustulia pelliculosa* Grun. in Wien. Verh. 1860. T. V. F. 18. *Cocconeis Atomus* Rabenh. Krypt. Flor. von Sachs. p. 25.). N. minutissima, valvis late ovatis obtusis, nodulo centrali parvo, striis transversis indistinctis. v. v.

Long. $\frac{1}{122}$ " = 0,0004", lat. max. 0,00025".

Hab. in fossis, avariis libere natans vel in strato mucoso saepius pelliculoso nidulans, per Germaniam, Austriam inferiorem, Helvetiam passim.

N. Thomasii *Schum.* (in Königsb. Schrift. 1863. p. 182. T. VIII. F. 47.). N. parva, cocconeiformis, elliptica, transverse striata utroque fine rotundata, nodulo centrali distincto rotundato, linea media valida recta utrinque stria longitudinali parallela leviter curvata, striis transversis 24 in 0,001", strias longitudinales attingentibus. v. ic.

Long. 0,006—0,012" = 0,00053—0,00108".

Hab. prope Regiomontum Borussiae, in Succino.

N. bilineata *Schum.* (l. l. F. 49.). N. parva, lineari-oblonga utroque fine late rotundata, nodulo centrali permagno rotundato, linea media recta utrinque striis longitudinalibus 2 moniliformibus leviter curvatis, striis transversis nullis.

Long. 0,011—0,013" = 0,00098—0,00116".

Hab. prope Regiomontum Borussiae, in Succino.

c. *Valvae lineares vel lanceolatae, medio plus minus inflatae.*

N. inconspicua *Greg.* (Diat. of the Clyde p. 6. No. 3. T. I. F. 3.). *N. linearis*, medio leniter dilatata, apicibus obtuso-rotundatis, et nodulo centrali et linea media longitudinali validissima, ultima medio interrupta; striis delicatissimis radiantibus. v. s.

Long. 0,002—0,0032'', lat. max. 0,00035''.

Hab. ad oras Scotiae.

N. laevis *Ktz.* (Bac. p. 96. T. 21. F. 14. Sm. Diat. II. p. 91.). *N. linearis*, medio leviter ventricosa, apicibus late rotundatis, striis transversis subtilibus subparallelis, 48—52 in 0,001'' nodulo centrali mediocri rotundato. v. v.

Long. $\frac{1}{96}$ — $\frac{1}{45}$ ''' = 0,0009—0,0019''.

b. rectangularis (*Stauroneis rectangularis* *Greg.* in *Micr. Journ.* II. T. IV. F. 17. *Nav. laevis* *Pritch.* Inf. 895. *Grun.* in *Wien. Verh.* 1860. p. 47. T. II. F. 5.), linea media latiori, nodulo centrali magno quadrangulati.

Hab. in aquis dulcibus et submarinis Angliae (Hull, Liverpool et alibi frequens), Galliae (Falaise, Lille, Brest, Grenoble, Toulon), Pedemontii (Genua, Vercelli), Austriae inferioris, Hungariae, Germaniae (München, Salzburg); etiam fossilis.

N. leptogongyla *Ehrb.* (Verb. p. 130. *Ktz.* Bac. T. 4. F. IX? (male). *Rabenh.* Alg. sub No. 967. *Pinnularia leptogongyla* *Ehrb.* *Microg.* fig. permult.). *N. elongata*, subgracilis, medio tumida, apicibus rotundatis nonnunquam leviter dilatatis, striis distinctis convergentibus 42—48 in 0,001'', nodulo centrali valido subquadrangulati, linea media latiuscula. v. v.

Long. $\frac{1}{36}$ — $\frac{1}{28}$ ''' = 0,0024—0,0031''.

Hab. in aquis imprimis frigidis e planitie usque in regionem subalpinam per Europam passim.

N. tumidula *Rabenh.* (*Süssw. Diat.* p. 41. T. V. F. 9.). *N. oblongo-linearis*, medio inflata, apicibus leviter tumidula et obtuso-rotundata, striis radiantibus 32—36 in 0,001'', st. longitudinalibus densioribus, nodulo centrali validissimo orbiculari, linea media subvittiformi.

Long. $\frac{1}{50}$ — $\frac{1}{42}$ ''' = 0,0017—0,0021'', lat. max. $\frac{1}{127}$ ''' = 0,0007''.

Hab. in aquis dulcibus Sueciae, inter algas e Stiria a cl. Sautero lectas etiam reperi. — Fortasse tantum forma sequentis.

N. limosa (*Ktz.*) *Grun.* (in *Wien. Verh.* 1860. p. 544. T. III. F. 8. ^b *Ktz.* Bac. p. 101. T. 3. F. L.). *N. oblongo-linearis*, elongata, medio ventricosa, ad utrumque finem subcuneatim attenuata, apicibus obtuso-rotundatis; striis transversis distinctis, subparallelis, 45—50 in

0,001", striis longitudinalibus densioribus; nodulo centrali validissimo rotundato. v. v.

Long. $\frac{1}{60}$ — $\frac{1}{25}$ " = 0,0014—0,0031".

b. gibberula (Ktz. Bac. T. III. F. L*. Grun. l. l. F. 8. a.), forma sub polis leviter constricta, apicibus late rotundatis.

c. inflata Grun. (l. l. F. 8. c. Nav. gibberula Sm. Diat. I. p. 51. T. XVII. F. 160.), sub polis non constricta, medio valde inflata, apicibus obtuso-rotundatis.

d. bicuneata Grun. (l. l. F. 7.), lineari-oblonga, medio non inflata, apicibus obtuso-rotundatis.

Hab. in stagnis et aquis quietis per Europam passim.

Color frustulorum exsiccatorum unius cujusque formarum luteo-fuscescens.

N. hebes Ralfs (in Pritch. p. 896. N. obtusa Sm. Diat. I. p. 50. T. XVI. F. 140.). N. oblonga vel elliptica, ventricosa, sub polis attenuata, apicibus late rotundatis vel truncato-rotundatis; striis distinctis subparallelis, granulatis 30—38 in 0,001", lineam mediam non attingentibus, striis longitudinalibus 26 in 0,001", nodulo centrali magno subrotundo. v. s.

Long. $\frac{1}{35}$ — $\frac{1}{25}$ " = 0,0025—0,0031".

b. forma ad utrumque apicem euneatim attenuata, apicibus obtuso-rotundatis.

c. forma bivittata, vitta angusta laevi in utroque latere lineae mediae parallele percursa.

Hab. in Anglia, Austria, Germania passim; b. et c. una cum forma typica in lacu prope Prenslaviam Borussiae.

N. cocconeiformis Greg. (Mier. Journ. IV. p. 6. T. I. F. 22. Grev. in Ann. and mag. ser. 2. XV. T. IX. F. 6.). N. pusilla, subelliptica, medio valde tumida, sub polis constricta et in apices obtusos attenuata; striis non distinctis; nodulo centrali manifesto, terminalibus minutissimis. n. v.

Long. 0,0006—0,0012".

Hab. in pluribus locis Scotiae.

N. macula Greg. (in Trans. Mier. Journ. IV. p. 34. T. V. F. 9.). N. robusta, late elliptica, e medio tumido in apices truncato-rotundatos minus attenuata; striis transversis parallelis 70 in 0,001"; linea media lata subvittiformi, nodulo centrali aream magnam quadrangularem fingente.

Long. 0,0015—0,002".

Hab. ad oras Angliae.

N. decurrens (Ehrb.) Ktz. (Spec. Alg. p. 81. Pritch. Inf. p. 896.

Pinnularia decurrens Ehrb. Verb. p. 132. T. III. 1. F. 5. Microg. fig. numer.). *N. anguste lanceolato-elongata*, medio tumida, ad utrumque finem parum attenuata, apicibus late rotundatis, striis transversis distinctis parallelis rectis distantibus, 13—15 in 0,001", lineam mediam non attingentibus, nodulo centrali valido, rotundato, area plus minus dilatata laevi, nonnunquam turbata. v. s.

Long. $\frac{1}{65}$ — $\frac{1}{52}$ " = 0,0013—0,0017".

b. forma tenuior (*Pinnularia Termes* Ehrb. Verb. p. 134. N. 195.).

c. forma striis obsoletis (*Navicula Trabecula* Ehrb. l. l. p. 131. N. 163. Ktz. Bac. T. 28. F. 39.).

Hab. in aquis dulcibus, b. et c. in aquis subsalsis Holsatiae, prope Varel Oldenburgensis; County of Kerry Hiberniae.

N. hungarica Grun. (in Wien. Verh. p. 539. T. I. F. 30.). *N. parva*, oblonga, medio leviter tumida, striis transversis distinctis radiantibus 24—27 in 0,001", longitudinalibus nullis, nodulo centrali magno orbiculari vel subquadrangulo. v. ic.

Long. 0,0097—0,0008", lat 0,00025".

Hab. ad litora meridionalia lacus Peisonis Hungariae.

N. Trochus Ehrb. (Inf. p. 179. N. 221. T. XXI. F. VIII. Schum. in Königsb. Schrift. p. 189. F. 52.). *N. oblonga*, medio valde turgida, apicibus productis attenuatis obtusis, striis transversis subradiantibus lineam mediam non attingentibus 29 in 0,001", longitudinalibus paucis margini approximatis et parallelis; nodulo centrali magno orbiculari, area angusta cincto. v. s.

Long. $\frac{1}{72}$ — $\frac{1}{55}$ " = 0,0012—0,0016".

Hab. prope Regiomontum; fossilis in Suecia.

N. Esoculus Schum. (l. l. F. 53.). *N. rhombeo-lanceolata* bis leviter constricta, apicibus parum porrectis obtuso-truncatis, linea media triplici, lineis marginalibus distinctis, transversalibus subtilibus 16 in 0,001" lineam mediam non attingentibus, nodulo centrali magno elliptico, area angusta.

Long. 0,031—0,035" = 0,00275—0,0031".

Hab. prope Regiomontum Borussiae.

N. minutissima Grun. (in Wien. Verh. 1860. p. 552. T. II. F. 3. non Syn. Ktz.). *N. minutula*, lineari-oblonga, apicibus obtusis; nodulo centrali medioeri suborbiculari; striis transversalibus subparallelis tenuissimis, ultra 60 in 0,001".

Long. 0,0005—0,0003", lat. 0,00013".

Hab. in aquariis et inter algas diu asservatas.

N. perpusilla Grun. (l. l. F. 7. Schum. in Königsb. Schrift.

1863. F. 48.). *N. lineari-oblonga*, medio leniter tumida, apicibus obtuso-rotundatis; nodulo centrali parvo rotundato, striis subtilibus subparallelis, ultra 60 in 0001".

Long. 0,0002—0,0007", lat. 0,0001—0,0002".

Hab. in similibus eum priore locis, atque fossilis in Succino Borussiae.

D. Valvae diversiformes; apices capitati et saepe capitato-porrecti.

a. Valvae medio plus minus inflatae.

N. inflata *Ktz.* (Bac. p. 99. T. 3. F. 36. Sm. Diat. I. p. 50. T. XVII. F. 158. Rabenh. Alg. sub No. 1283. Heib. Consp. p. 82. No. 12. Frustulia inflata *Ktz.* in Linn. 1833. T. I. F. 14. Navicula Follis *Ehrb.* Inf. p. 179.). *N. elliptica*, medio inflata, apicibus obtuso-truncatis capitato-productis; striis distincte moniliformibus subradiantibus, 26—32 in 0,001", lineam mediam attingentibus; nodulo centrali magno rotundato. v. v.

Long. $\frac{1}{50}$ — $\frac{1}{72}$ " = 0,0011—0,0012".

Hab. in aquis dulcibus per totam Europam passim.

N. amphisbaena *Bory* (Encycl. méth. 1824. Turp. Diet. cl. T. I. 2. F. 2 et 9. *Ehrb.* Inf. p. 178. N. 218. T. XIII. F. VII. *Ktz.* Bac. p. 95. T. 3. F. 41. Rabenh. Süsw. Diat. p. 40. T. VI. F. 66. Alg. N. 812. Sm. l. 1. T. XVII. F. 147. Heib. Consp. p. 82. Pritch. Inf. p. 899. T. VII. F. 72. et T. IX. F. 141. Grun. in Wien. Verh. 1860. p. 534. T. II. F. 36.). *N. late elliptica*, sub polis valde constricta, apicibus plus minus porrectis, capitato-rotundatis; striis subtilibus subparallelis, 40—44 in 0,001", lineam mediam non attingentibus, area circa nodulum centalem plus minus dilatata et linea utroque latere parallela percursa nodulos terminales cingente, striis longitudinalibus plus minus distinctis; nodulo centrali magno oblongo, terminalibus rotundatis. v. v.

Long. $\frac{1}{40}$ — $\frac{1}{25}$ " = 0,0022—0,0031".

Hab. in aquis dulcibus, inprimis inter Oscillarias natantes vel in limo nascentes, per totam Europam sparsa, sed nullibi vulgaris; nec non in aquis subsalsis e. gr. ad ripas lacus Peisonis Hungariae et in Thamesi salso prope Greenwich (teste Grunowio), prope Hull (Norman).

N. sphaerophora *Ktz.* (Alg. exs. sub No. 84. Bac. p. 95. T. 4. F. XVII. Rabenh. Süsw. Diat. p. 40. T. VI. F. 65. Bac. exs. sub

No. 35. (inter alias Diatomaceas), Sm. Diat. I. p. 52. T. XVII. F. 148.). N. elliptico-lanceolata, sub polis valde constricta, apicibus porrectis et capitato-rotundatis, striis transversis granulatis convergentibus, 40—44 in 0,001", lineam mediam subattingentibus, longitudinalibus delicatissimis, area vix ulla, vitta lineae utroque latere parallela et angustissima; nodulo centrali magno, orbiculari. v. v.

Long. $\frac{1}{27}$ — $\frac{1}{40}$ " = 0,0033—0,0022".

Hab. in aquis quietis, nec non in aquis calidis thermarum per Europam passim.

Antecedenti simillima diff. inprimis area deficiente, apicibus capitatis longius productis; nihilo minus ejus varietas esse mihi videtur.

N. ambigua Ehrb. (Verb. p. 129. N. 131. T. II. H. F. 9. Ktz. Bac. p. 95. T. 28. F. 66. Rabenh. Süsw. Diat. p. 40. T. VI. F. 59. Grun. I. I. T. II. F. 32.). N. medioeris, late lanceolata vel elliptica, subventricosa, apicibus valde constrictis, productis obtuso-rotundatis; striis subtilibus parallelis 36—42 in 0,001"; nodulo centrali parvo oblongo. v. v.

Long. $\frac{1}{42}$ — $\frac{1}{26}$ " = 0,00215—0,00338".

Hab. in aqua dulci per totam Europam passim: Anglia, Hibernia, Gallia, Frisia, Borussia, Saxonia, Austria etc. Formae quaedam Nav. cuspidatam revocant.

N. brevis Greg. (Diat. of the Clyde p. 6. T. I. F. 4.). N. late elliptica, sub polis valde constricta, apicibus capitato-rotundatis, non vel parum porrectis, submamiformibus; striis subtilibus subparallelis, 36—40 in 0,001", lineam mediam non attingentibus, nodulo centrali orbiculari area plus minus dilatata cincto. v. s.

Long. $\frac{1}{40}$ — $\frac{1}{31}$ " = 0,0022—0,0026", lat. max. $\frac{1}{65}$ — $\frac{1}{62}$ " = 0,00137—0,00142".

Hab. ad oras Scotiae, Lusitaniae: in Tago salso et alibi.

Cl. Arnott pro Naviculae Amphisbaenae forma habet.

N. tumens Sm. (I. I. F. 150.). N. elliptico-lanceolata, e medio inflato utrinque in apices obtusos productos attenuata, striis transversis subtilibus interruptis. 36 in 0,001", nodulo centrali magno, orbiculari, area angusta cincto, linea media angustissima utroque latere vitta longitudinali parallela; a latere oblongo-lanceolata, apicibus productis et late truncatis, membrana connexiva latissima. v. s.

Long. $\frac{1}{36}$ — $\frac{1}{27}$ " = 0,00245—0,00334", lat. max. $\frac{1}{119}$ " = 0,00059".

Hab. in aquis submarinis Angliae: Liverpool, Newhaven, Sussex, Hull; Galliae: Arromanches, Hyères; porro inter Ostende et Nieuport (herb. Westendorp et Wallays).

N. pusilla Sm. (l. l. F. 145. Rabenh. Alg. sub No. 1185. Nav. gastroides Greg. Micr. Journ. III. p. 40. T. IV. F. 17.). *N. ovalis*, sub polis plus minus constricta, apicibus porrectis obtuso-rotundatis, striis moniliformibus radiantibus lineam mediam subvalidam non attingentibus, 30—34 in 0,001"; nodulo centrali valido subquadrangulari, area parum dilatata cincto. v. v.

Long. $\frac{1}{84} - \frac{1}{48}'' = 0,0010 - 0,0018''$.

b. forma sub polis parum constricta, nodulo centrali area destituto, *N. tumida* var. β . subsalsa Grun. l. l. T. II. F. 43. b. c.).

Hab. in aquis subsalsis litoralibus Angliae; in fossis aqua salsa repletis prope Geltingen Slesvicensis (Froelich: herb. de Martens), Lögstör Daniae (Jensen); in lacubus et fossis paludosis Austriae (teste Grunowio).

Forma b. transitum ad sequentem facere videtur.

N. anglica Ralfs (in Pritch. Inf. p. 900. *N. tumida* Sm. Diat. T. XVII. F. 146. Nav. *tumida* var. γ . genuina Grun. in Wien. Verh. 1860. p. 537. T. II. F. 43.). *N. elliptica* vel late lanceolata, sub polis valde constricta, apicibus porrectis, rotundatis; striis moniliformibus radiantibus lineam mediam subattingentibus, 22—28 in 0,001"; nodulo centrali magno, rotundo, area destituto. v. s.

Magnitudo ejus plerumque antecedentis.

Hab. in Anglia, Gallia, Hispania, Pedemontio. Specimina speciei genuinae e Germania nondum vidi, in nonnullis locis Austriae observavit cl. Grunow.

N. Carassius Ehrb. (Verb. p. 130. T. II. II. F. 11. Grun. l. l. T. I. F. 31.). *N. parva*, valvis ovatis vel late lanceolatis, sub polis subito contractis, apicibus obtusis parum productis, striis transversis granulatis, radiantibus, 36—45 in 0,001", nodulo centrali mediocri orbiculari. n. v.

Hab. in Gallia; ad ripas lacus Peisonis Hungariae (Grunow), in Moravia (Nave).

N. Kotschyana Grun. (in Wien. Verh. 1860. p. 538. T. II. F. 12.). *N. parvula* (nununquam subserians), oblonga, valvis sub polis constrictis, apicibus capitato-productis, rotundatis; striis transversalibus punctatis, radiantibus, centralibus distinctioribus, 36—40 in 0,001", terminalibus tenuioribus ad 50 in 0,001"; nodulo centrali magno quadrangulari saepe cruciformi dilatato.

Long. 0,0005—0,0008", lat. 0,0002—0,00025".

Hab. in aqua calida thermarum Budensium (Heuffer et Kotschy), in Tirolia (Heuffer).

N. capitata Ehrb. (Inf. p. 185. N. 240. T. XIII. F. XX. Ktz. Rabenhorst, Flora Europaea.

Bac. p. 99. T. 30. F. 10. *Pinnularia capitata* Rabenh. Süsw. Diat. p. 44. T. V. F. 3. Ehrb. Microg. T. XXXV. A. I. F. 4. Schum. in Königsb. Schrift. F. 34.). *N. parva*, oblonga, medio tumida, sub polis subito constricta, apicibus rotundatis porrectis; striis distinctis granulatis radiantibus 14—18 in 0,001", lineam mediam non attingentibus, nodulo centrali magno, rotundo, area parum dilatata cincto. v. v.

Long. $\frac{1}{96}$ — $\frac{1}{48}$ " = 0,0009—0,0018".

Hab. in aquis dulcibus et subsalsis totius Europae passim, etiam fossilis in Succino Borussiae.

N. birostrata Greg. (Mier. Journ. III. p. 40. T. IV. F. 15. Nav. quarnerensis Grun. l. l. p. 530. T. I. F. 8.). *N. elliptico-oblonga* vel rhomboideo-lanceolata, medio plus minus dilatata, ad utrumque finem sensim attenuata et sub polis subito constricta, apicibus productis obtusis, rostellatis; striis transversis subtilibus sed distincte granulatis, radiantibus, lineam mediam non attingentibus, 40—46 in 0,001"; nodulo centrali mediocri oblongo, area plus minus dilatata, nonnunquam deficiente, cincto, terminalibus minoribus. v. s.

Long. $\frac{1}{27}$ — $\frac{1}{25}$ " = 0,0032—0,0035". (Long. 0,027", lat. 0,010" et colorem frustuli exsiccati pallide flavescens indicat Grunow).

Hab. ad oras Scotiae, in Tago salso et ad oras Galliae australis.

N. Semen Ehrb. (Verb. T. IV. 2. F. 8. Ktz. Bac. p. 99. T. 28. F. 49. Sm. Diat. I. p. 50. T. XVI. F. 141. Schum. in Königsb. Schr. F. 35.). *N. ovali-oblonga*, medio turgida, sub polis constricta, apicibus late rotundatis, striis distinctis, 26 in 0,001", granulatis, subradiantibus, lineam mediam attingentibus, nodulo centrali mediocri, oblongo. v. s.

Long. $\frac{1}{46}$ — $\frac{1}{32}$ " = 0,0019—0,0027".

b. forma striis lineam mediam non attingentibus.

Hab. in aquis dulcibus Angliae, Hollandiae, Galliae australis; etiam fossilis in Succino Borussiae.

N. Petersii (Ehrb.) Ktz. (Spec. Alg. p. 70. *Pinnularia Petersii* Ehrb. Abh. 1845. p. 364.). *N. lineari-lanceolata*, medio dilatata, utroque fine subito attenuata, apicibus capitatis subrostratis parum productis; striis transversis subtilibus, evidenter punctatis, lineam mediam non attingentibus, parallelis subradiantibus, 32—36 in 0,001"; nodulo centrali distincto suborbiculari, area oblonga laevi hyalina vel turbata cincto, nodulis terminalibus minutis, nonnunquam oblitteratis. v. s.

Long. $\frac{1}{40}$ — $\frac{1}{33}$ " = 0,0022—0,0027".

Hab. ad litora maris mediterranei, in Tago salso Lusitaniae.

N. pachycephala *Rabenh.* (Süssw. Diat. p. 40. T. VI. F. 40.).

N. parva, lanceolata, sub polis valde constricta, apicibus capitato-rotundatis; striis subtiliter granulatis, radiantibus, lineam mediam non attingentibus, subdistantibus, 28—34 in 0,001''; nodulo centrali magno rotundato, area oblonga laevi cincto, nodulis terminalibus saepe obliteratis; a latere visa oblongo-linearis, medio nonnunquam leniter constricta, utroque fine truncata, obtusangula, membrana connexiva sublata subtiliter striolata. v. v.

Long. $\frac{1}{55}$ — $\frac{1}{48}$ ''' = 0,0016—0,0018''.

b. forma nodulo centrali subquadrato, area magis ad marginem extensa substauroformi. (*Pinnularia globiceps* Greg. *Micr. Journ.* IV. T. I. F. 34. e maxima parte).

Hab. in fossis litoralibus subsalsis? promontorii Gargano Italiae, ad oras Scotiae.

N. aequalis *Ehrb.* (Verb. p. 131. N. 166. sub *Pinnularia*, *Microg.* fig. plur.). *N. lanceolato-oblonga* ampla, apicibus constrictis obtusis, lateribus aequalibus subtiliter striatis. n. v.

Hab. in Islandia aliisque Europae borealis locis.

N. biceps *Ehrb.* (Verb. p. 130. T. III. 1. F. 13.). *N. parva*, lanceolata, medio dilatata, sub polis leviter constricta, apicibus obtusis, productis, subconicis; striae? nodulo centrali rotundo. n. v.

Hab. in Europa, ubi?

Mihi ignota. Cum nihil de structura, striis, nodulis etc. ab autore dictum sit, certe determinari non potest. *Pinnularia biceps* Gregory *Micr. J.* IV. omnino alinea.

N. crassula *Nägeli* (in Ktz. *Spec. Alg.* p. 890.). *N. elliptica*, medio tumida, apicibus capitatis obtusis; a latere late linearis, utroque apice truncata; striae?

Long. $\frac{1}{50}$ — $\frac{1}{60}$ ''' = 0,0011—0,0014''.

Hab. in Helvetia.

N. Rostellum *Sm.* (Diat. II. p. 93. *Grun.* l. l. T. II. F. 10. *N. apiculata* Greg. *Micr. Journ.* 1856. IV. T. I. F. 13.). *N. late elliptico-ovalis*, sub polis contracta, apicibus obtusis capitato-productis; striis delicatissimis parallelis, 60—80 in 0,001'', nodulo centrali medioeris rotundo. v. s.

Long. $\frac{1}{60}$ — $\frac{1}{50}$ ''' = 0,0014—0,0017''.

Hab. in aquis dulcibus et subsalsis Angliae, Italiae („Lago di Salpi“), Hungariae (Neusiedler See).

β . Valvae lanceolatae vel lineari-lanceolatae, medio nunquam inflatae, apicibus semper evidenter porrectis.

N. rhynchocephala Ktz. (Bac. T. 30. F. 35. Spec. Alg. p. 75. Sm. Diat. I. p. 47. T. XVI. F. 132. Pritch. Inf. p. 900. T. VII. F. 68. Rab. Alg. sub No. 887. Grun. l. l. p. 529. T. II. F. 31. b.). N. oblongo-lanceolata, gracilis, ad utrumque finem sensim attenuata, sub polis plus minus constricta, apicibus obtuso-rotundatis, capitato-longe porrectis; striis transversis radiantibus granulatis, lineam mediam vix attingentibus, centralibus 22—24 in 0,001", terminalibus densioribus; nodulo centrali oblongo, area parva suborbiculari cincto.

Long. $\frac{1}{60}$ — $\frac{1}{27}$ " = 0,0014—0,0032".

b. forma parva (Nav. Dirhynchus Ehrb. Verb. l. l. T. III. 1. F. 11.), apicibus parum porrectis, rectis et obtusis.

c. forma robusta (Nav. leptocephala Rabenh. Süsw. Diat. T. VI. F. 69.), per copulationem producta, apicibus longe porrectis subclavatis.

Hab. in aquis stagnantibus et lente fluentibus totius Europae.

N. affinis Ehrb. (Verb. p. 129. T. II. 2. F. 7. T. II. III. F. 2. iv. F. 4. T. III. 3. F. 8. T. IV. 2. F. 6 et v. F. 10. Ktz. Bac. p. 95. T. 28. F. 65. T. 30. F. 46. Rabenh. Alg. sub No. 581 et 1484. Sm. Diat. I. 50. T. XVI. F. 143. Schum. in Königsb. Schrift. F. 39.). N. e lineari lanceolata vel elliptica, sub polis plus minus constricta, apicibus obtuso-rotundatis productis, striis subtilibus, 46—60 in 0,001", lineam mediam non attingentibus, longitudinalibus delicatissimis; nodulo centrali valido, rotundo-quadrangulati, area plus minus dilatata cincto.

Long. $\frac{1}{48}$ — $\frac{1}{35}$ " = 0,0018—0,0025".

Per copulationem nascuntur:

b. firma Ktz. (Bac. p. 92. T. 21. F. X. Sm. l. l. F. 138. Grun. in Wien. Verh. 1860. p. 542. T. III. F. I. Rabenh. Alg. sub No. 1461. et 1484. Nav. microstoma Ktz. = Nav. lata Ktz. (non Bréb.) Bac. p. 92. T. 3. F. 51.), oblongo-lanceolata, apicibus obtusis non constrictis, ad $\frac{1}{16}$ " = 0,0055" longa, striis longitudinalibus distinctioribus, nodulo centrali permagno rotundato, area latiori cincto.

c. Amphirhynchus Ehrb. (Verb. p. 129. N. 135. T. III. 1. F. 10. T. II. 3. F. 2. 4. F. 4. T. III. 3. F. 8. T. IV. 2. F. 6 et v. F. 10. Sm. l. l. F. 142.), lineari-oblonga, sub polis subito contracta, apicibus porrectis rotundatis, ad $\frac{1}{22}$ " = 0,0041" longa, nodulo centrali oblongo area parum dilatata cincto.

* forma valvarum marginibus leniter undulato-flexuosis. Conf. Smith l. l. F. 142. et Grun. l. l. T. III. F. 6.

d. producta (*Navicula producta* Sm. l. c. F. 144.), forma elliptica, apicibus valde contractis productis obtusis, striis 42 in 0,001".

Hab. in aquis quietis et lente fluentibus per totam Europam passim; etiam fossilis.

N. otrantina (*Pinnularia otrantina* Rabenh. Süsw. Diat. p. 44. T. VI. F. 42.). *N. oblongo-lanceolata*, ad utrumque finem sensim attenuata, sub polis leniter constricta, apicibus parum porrectis obtuso-rotundatis; striis transversis subtilibus, distincte granulatis, subparallelis, 48—54 in 0,001", longitudinalibus delicatissimis; nodulo centrali medioeri, oblongo, area oblonga dilatata cincto.

Long. $\frac{1}{96} - \frac{1}{57}'''' = 0,0009 - 0,0015''$, lat. max. $\frac{1}{192} - \frac{1}{155}'''' = 0,00046 - 0,00057''$.

Hab. in rivulis, fossis Italiae, Helvetiae.

N. rostrata *Ehrb.* (Alb. 1840. p. 18. Ktz. Bac. p. 94. T. 3. F. 55.). *N. latissime lanceolata*, ventricosa, ad utrumque finem subito attenuata, apicibus parum productis et obtusatis; striis transversis 36—40 in 0,001" lineam mediam non attingentibus; nodulo centrali validissimo, nonnunquam stauroneiformi, area plus minus dilatata cincto.

Long. $\frac{1}{20} - \frac{1}{24}'''' = 0,0036 - 0,0045''$.

Hab. in „Lago di Salpi“ prope Barlettam Italiae, in lacu Peisonis Hungariae (teste Grunowio); fossilis prope Santafloram Italiae, „Franzensbad“ Bohemiae.

N. limpida *Perty* (Kl. Lebensf. p. 204. T. XVII. F. 9.). *N. oblongo-lanceolata*, sub polis leniter constricta, apicibus rotundatis; striis transversis subtilibus parallelis, 10—12 in 0,001", nodulo centrali medioeri, oblongo. v. ic.

Long. $\frac{1}{70} - \frac{1}{40}'''' = 0,0012 - 0,0022''$.

Hab. in Helvetia.

N. appendiculata *Ktz.* (Bac. p. 93 T. 3. F. 28 et T. 4. F. 1 et 2. *Frustulia appendiculata* Ag. Icon. Alg. T. 1. *Cymbella appendiculata* Ag. Consp. p. 9.). *N. oblonga vel lanceolata*, apicibus leniter productis et obtusis; striis transversis subtilibus subparallelis, 50—60 in 0,001"; nodulo centrali oblongo. v. v.

Long. $\frac{1}{95} - \frac{1}{48}'''' = 0,0009 - 0,0018''$.

b. forma exilis (Grun. l. l. T. II. F. 29.), brevilanceolata, ad $\frac{1}{145}'''' = 0,0006''$ longa.

c. obtusa *Ehrb.* (Verb. p. 131.) forma oblonga, apicibus rotundatis.

Hab. in aquis dulcibus et subsalsis, nec non in aquis calidis thermarum totius Europae passim.

N. garganica (*Pinnularia garganica* Rabenh. l. l. F. 41.). *N.*

parva lanceolata, sub polis leniter constricta, apicibus productis rotundatis, striis distinctis radiantibus, 32 in 0,001", lineam mediam validissimam attingentibus. nodulo centrali oblongo. v. v.

Long. $\frac{1}{91}$ — $\frac{1}{75}$ " = 0,0009—0,0011".

Hab. in „Lago di S. Egidio“ promontorii „Gargano“ Italiae.

N. amphiceros Ktz. (Bac. p. 95. T. 3. F. XXXIX.), N. late lanceolata, sub polis valde constricta, apicibus productis rostellatis; striis transversis subtilibus. n. v.

Long. $\frac{1}{60}$ " = 0,00147".

Hab. in aquis dulcibus prope Nordhusiam Thuringiae (Kützing).

N. exilis (Ktz. Bac. T. 4. F. VI.) *Grun.* emend. (l. l. p. 553. T. II. F. 30. a—d. excl. syn.). N. parva, lanceolata, apicibus productis capitellatis, nodulo centrali parvo oblongo, striis transversis vix conspicuis ultra 60 in 0,001".

Long. $\frac{1}{100}$ — $\frac{1}{175}$ " = 0,0008—0,00051".

Hab. in aquis dulcibus per totam Europam.

N. angustata Sm. (Diat. I. p. 52. T. XVII. F. 156.). N. gracilis, anguste elliptico-lanceolata, sub polis valde constricta, apicibus porrectis rotundatis; striis subparallelis, lineam mediam attingentibus, obsolete granulatis, 30—40 in 0,001" (45 sec. Sm.); nodulo centrali parvo subrotundo. v. s.

Long. $\frac{1}{54}$ — $\frac{1}{40}$ " = 0,00163—0,0022".

b. fanatica *Grun.* (l. l. p. 527; T. I. F. 9.), forma maritima, apicibus porrectis subacutis, striis 24—30 in 0,001".

Hab. in aqua dulci Angliae, Hispaniae, Helvetiae australis; b. in mari Adriatico.

N. cryptocephala Ktz. (Bac. p. 95. T. 3 F. XX et XXVI. Sm. l. l. F. 155. (forma valida latior quam f. typica et apices minus producti), Rabenh. Süßw. Diat. p. 33. T. VI. F. 71. Alg. N. 447.). N. parva, anguste lanceolata, ad utrumque finem acuminata, apicibus plus minus porrectis globoso-capitata; striis transversis subtilibus subradiantibus, 56 in 0,001". lineam mediam validam attingentibus, nodulo centrali parvo oblongo.

Long. $\frac{1}{112}$ — $\frac{1}{75}$ " = 0,00078—0,0011".

b. lanceolata (N. lanceolata Ktz.?) *Grun.* (l. l. T. II. F. 28. a.), habitu omnino alieno, lanceolata, apicibus acuminatis, vix capitatis, ad $\frac{1}{44}$ " = 0,0020" longa, striis mediis 36—42, terminalibus 45—48 in 0,001".

c. veneta (Nav. veneta Ktz. l. l. T. 30. F. 76.), forma submaritima sublate lanceolata, apicibus productis obtusis.

Hab. in stagnis, lacunis, fossis et rivulis per totam Europam, ubique frequens; forma b. mihi adhuc dubia, an huc pertineat; c. in aquis submarinis litoralibus Europae australis passim (prope Venetiam, Barlettam, San Cataldo, Terracinam, Civitatem vecchiam etc.).

N. ordinata Bréb. (in Pritch. Inf. p. 901. Nav. aponina β . Ktz. Spec. Alg. p. 69. Alg. exs. Dec. VI. Nav. brachysira Bréb. et autor.). N. parva, anguste lanceolata, sub polis constricta, apicibus saepe capitato-rostellata. Individua lateribus paralleliter connata, fasciam brevem formantia.

Long. $\frac{1}{60}''' = 0,0014''$.

Hab. in aqua dulci prope Falaise Galliae (De Brébisson), prope Killarney et Pembrock in Hibernia (Curnow), Jeziorki in Gallicia (Schliephacke).

N. eurycephala Rabenh. (Süssw. Diat. p. 40. T. VI. F. 70. non exacte!). N. magna, lanceolata, sub polis constricta, apicibus parum porrectis, obtuso-truncatis; striis transversis distincte granulatis, sub-radiantibus, lineam mediam crassam non attingentibus, 38—42 in $0,001''$, longitudinalibus subtilibus, leniter curvatis; nodulo centrali magno oblongo area oblonga cincto, terminalibus parvis.

Long. $\frac{1}{36} - \frac{1}{40}''' = 0,0024 - 0,0022''$.

Hab. inter algas confervaceas in stagno prope „Schwarzenberg“ Saxoniae. Habitus Stauroneis platystomatis, sed nodulus oblongus manifeste discrepat.

γ . Valvae lineares, apicibus constrictis.

NB. Ad hanc sectionem Naviculae affinis formae quaedam pertinent.

N. dicephala Ehrb. (Inf. 1838! p. 185. Verb. II. 1. F. 29 et 2. F. 5. sub Pinnularia! Ktz. Bac. p. 96. T. 28. F. 60 et 62. Sm. Diat. p. 53. T. XVII. F. 157. Grun. in Wien. Verh. 1860. p. 538. T. II. F. 45.). N. parva, linearis, apicibus constrictis obtusis, striis radiantibus, granulatis, 24—33 in $0,001''$, lineam mediam subcrassam attingentibus; nodulo centrali permagno quadrangulo-rotundato. v. v.

Long. $\frac{1}{90} - \frac{1}{82}''' = 0,0009 - 0,0010''$.

Hab. in pluribus locis Angliae, Galliae, Helvetiae, per Germaniam, Austriam inferiorem passim et non frequens.

N. gracillima Pritch. (Inf. 902. Pinnularia gracillima Greg. Micr. Journ. IV. p. 9. T. I. F. 31. Sm. Diat. II. p. 95. Desmaz. Crypt. ed. nov. N. 507. P. vaciva Sm. olim in litt.). N. gracilis, linearis, sub polis constricta, apicibus capitatis; striis transversis subtilibus radiantibus, obsolete granulatis, 36—42 in $0,001''$, lineam mediam tenuem non attingentibus (saepius abbreviatis et vix valvarum partem quartam attingentibus).

gentibus) et nodulo centrali et terminalibus parvis et oblongis; area lineae mediae utroque latere plus minus dilatata laevi.

Long. $\frac{1}{63} - \frac{1}{35}'' = 0,0014 - 0,0025''$. Specimina gallica citata $\frac{1}{76} - \frac{1}{56}'' = 0,0011 - 0,00157''$.

b. subcapitata (Pinnularia subcapitata Greg. l. l. F. 30.), forma ad $0,0013''$ longa, striis distantioribus, subparallelis, apicibus rotundatis (non attenuatis).

c. tenuis (Pinnularia tenuis Greg. Micr. Journ. II. T. IV. F. 9.), forma subelongata, ad $\frac{1}{30}'' = 0,0029''$ longa, apicibus attenuatis.

d. linearis (Pinnularia linearis Greg. l. l. F. 29.), forma gracillima, linearis, ad $0,0012''$ longa, apicibus constrictis tenuioribus obtusis, striis parallelis lineam mediam subattingentibus, 40 in $0,001''$.

Hab. in aquis dulcibus Angliae, Galliae (De Brébisson), Germaniae (Fiedler, Jack, Cramer, Caflisch, Lasch, Schumann), Moraviae (Nave), Austriae super. (Schiedermayr), Austr. inferioris (Pokorny).

N. Pisciculus (Pinnularia Pisciculus Ehrb. Verb. 130. T. II. 1. F. 30. Ktz. Bac. p. 95. T. 28. F. 64.). N. anguste linearis, apicibus constrictis rostratis subcapitatis, striis transversis remotis, nodulo centrali oblongo-rotundato.

Hab. prope Falaise Galliae (De Brébisson).

A formis antecedentis distinguere non possum.

N. longiceps Greg. (Micr. Journ. IV. p. 8. T. I. F. 27.). N. sublata linearis, sub polis constricta, apicibus rotundatis parum angustioribus; striis nullis vel indistinctis, nodulo centrali transverse dilatato, terminalibus minimis rotundatis. n. v.

Long. $0,0017''$.

Hab. in Scotia.

N. rostellata Ktz. (Bac. p. 95. T. 3. F. 65.). N. striata, oblonga, lateribus parallelis, apicibus rostratis elongatis acutis. Mihi ignota.

Long. $\frac{1}{90} - \frac{1}{60}''$.

Hab. in lacunis ad Wangerooge.

N. incurva Greg. (Micr. Journ. IV. p. 8. T. I. F. 26.). N. late linearis, medio leniter sinuato-incurva, sub polis valde constricta, apicibus obtuse truncatis; striis non distinctis, nodulo centrali oblongo parvo, linea media longitudinali valida. n. v.

Long. $0,0017''$.

Hab. in Scotia.

δ. Valvae latissime lineares vel ovaes, subquadrangulae, saepe medio leviter sinuato-incurvae, apicibus conicis vel cuneato-conicis.

N. lacustris Greg. (Micr. Journ. IV. p. 6. T. I. F. 23.). N. elliptico-lanceolata vel oblongo-late linearis, apicibus acuto-conicis;

striis subtiliter granulatis, subradiantibus, lineam mediam crassam attingentibus, 28—30 in 0,001''; nodulo centrali mediocri subrotundo. v. s.

Long. $\frac{1}{55} - \frac{1}{35}''' = 0,0016 - 0,0025''$.

Hab. in Scotia.

N. humerosa Bréb. (in Sm. Diat. II. p. 93. Nav. quadrata Greg. in Trans. Micr. Journ. 1856. IV. p. 40. T. V. F. 5. Stauroneis erythraea Grun. in Wien. Verh. 1860. T. 4. F. 17. (nodulo centrali transverse dilatato!). N. oblongo-quadrangula, nonnunquam medio leviter incurva, apicibus nonnihil productis, obtuso-truncatis; striis transversis granulatis radiantibus, 24—26 in 0,001'', lineam mediam non attingentibus; nodulo centrali magno rotundato, area rotunda laevi cincto. v. s.

Long. $\frac{1}{41} - \frac{1}{31}''' = 0,0020 - 0,00291''$.

Hab. in aquis submarinis litoralibus nec non ad oras totius Europae passim.

N. granulata Bréb. (Donkin in Trans. Micr. Journ. VI. p. 17. T. III. F. 19. a. b.). N. oblongo-quadrangula vel suborbicularis apicibus valde constrictis, obtuso-conicis; striis radiantibus grosse granulatis, lineam mediam tenuem non attingentibus, 16—22 in 0,001''; nodulo centrali rotundato valido, area nulla, lineae mediae utroque latere vitta angusta parallela laevi. v. s.

Long. $\frac{1}{31} - \frac{1}{25}''' = 0,0026 - 0,0036''$.

Hab. ad oras Europae passim: Angliae, Galliae (Dives: De Brébison: Cherbourg: Le Jolis), Galliae australis, Hispaniae, Siciliae, Graeciae.

N. compacta Greg. (Micr. Journ. V. p. 11. T. III. F. 8.). N. late linearis vel oblongo-quadrangula, medio plerumque leviter sinuata, apicibus rostellatis productis; striis subparallelis subtilibus, lineam crassam non attingentibus, 42 in 0,001'', nodulo centrali rotundo mediocri.

Long. $\frac{1}{55} - \frac{1}{76}''' = 0,0010 - 0,0011''$, lat. max. $\frac{1}{147}''' = 0,0006''$.

Hab. ad oras Angliae, Lusitaniae (in Laurencia hybrida leg. Gomes).

N. latissima Greg. (Trans. Micr. Journ. IV. p. 40 T. V. F. 4. Heib. Consp. p. 81. N. 7.). N. latissime ovalis (quadrangulo-rotundata), apicibus rostellatis nonnihil prominentibus; striis radiantibus subtiliter granulatis, lineam mediam non attingentibus, nodulo centrali dilatato in aream sese dissolvente. v. s.

Long. $0,002 - 0,005''$ vel ad $0,006''$.

Hab. ad oras Angliae, Hiberniae, Galliae australis, Daniae (Kattegat: Heiberg).

N. Barclayana Greg. (Diat. of the Clyde p. 8. T. I. F. 9.). N. elliptico-oblonga vel elongato-ovalis, apicibus parvis apiculatis nonnihil

productis; striis radiantibus subtiliter granulatis abbreviatis, valvae utrinque dimidiam partem tegentibus, 38 in 0,001"; area media magna, oblongo-lanceolata, sublaevi; nodulo centrali rotundato. v. s.

Long. 0,004—0,0045", lat. max. 0,001—0,0012".

Hab. ad oras, in pluribus locis Angliae (Gregory, Norman, Smith, Ralfs), Galliae: Courseules, Cherbourg (De Brébisson), Brest, Grandville (Crouan, Desmazières).

N. marina *Ralfs* (in Pritch. p. 903. Nav. punctulata Sm. Diat. I. p. 52. T. XVI. F. 151.). N. late ovalis, apicibus parum productis obtusis; striis radiantibus, distincte moniliformibus, lineam mediam non attingentibus, 32—36 in 0,001", nodulo centrali magno oblongo-rotundato area angusta cincto, terminalibus minimis. v. v.

Long. $\frac{1}{52}$ — $\frac{1}{32}$ " = 0,0017—0,0041".

Hab. ad oras Angliae: Liverpool, Sussex, Poole Bay, Hull etc.; Galliae: Courseules (De Brébisson), Rade de Brest (Crouan), Marseille; Pedemontii: Cap Martin prope Mentone (Böttcher), Genova (Piccone).

N. Peisonis *Grun.* (in Wien. Verh. 1860. p. 544. T. I. F. 28.). N. parva, late lineari-oblonga, marginibus vel parallelis rectis vel leviter triundulatis, apicibus cuneato-productis subobtusis, linea media recta, nodulo centrali medioeri subquadrato, striis transversis tenuissimis, 55 in 0,001", longitudinalibus distinctioribus, sulcis duobus longitudinalibus obsoletis. n. v.

Long. 0,014", lat. 0,004—0,0045".

Hab. ad litora meridionalia laeus Peisonis Hungariae (Grunow), prope Vöslabrück Austriae (v. Mörl), „Eisgrub“ Moraviae (Nave).

N. Lorenziana *Grun.* (in Wien. Verh. 1860. p. 547. T. I. F. 3.). N. subquadrangularis, oblonga, apicibus late truncatis, marginibus lateralibus medio vel constrictis vel parum dilatatis, subparallelis, linea media recta, nodulo centrali parvo, striis transversis tenuibus 45—48 in 0,001". — Color frustuli exsiccati fuscescens.

Long. 0,0016—0,0023", lat. 0,0008".

Hab. in mari adriatico (Dr. Lorenz).

E. Valvae medio evidententer constrictae. (Diploneis *Ehrb.*).

N. Faba *Ehrb.* (Abh. 1845. p. 365.). N. oblonga, turgida, medio leviter constricta, utroque fine rotundata; striis transversis nullis? lineis longitudinalibus, excepta media, lateralibus utrinque 3 continuis. n. v.

Long. $\frac{1}{54}$ " = 0,0016".

Hab. in Tago Lusitaniae.

N. binodis Ehrb. (Abh. 1840. p. 18. Ktz. Bac. p. 100. T. 3. F. 35. Rabenh. Süßw. Diat. p. 40. T. V. F. 5. Sm. Diat. I. p. 53. T. XVII. F. 159. Fragilaria? binodis Ehrb. Verb. p. 127.). N. parva, angusta, panduriformis, medio et sub polis constricta, apicibus obtusis; striis obsolete, nodulo centrali quadrangulo-rotundatis. v. s.

Long. $\frac{1}{85} - \frac{1}{50}'' = 0,0010 - 0,0017''$.

b. forma, apicibus acuminato-truncatis, striis omnino oblitteratis.

Hab. in stagnis, aquariis, fossis, rivulis totius Europae passim, et ubique, ut videtur, haud frequens; fossilis prope Santafioram Italiae.

N. incurva Greg. (Micr. Journ. IV. p. 8. T. I. F. 26.). N. lineari-oblonga, medio leviter, sub polis valde constricta, apicibus subcapitatis truncato-rotundatis; striis non distinctis; nodulo centrali oblongo, linea media valida.

Long. $0,0017''$.

Hab. in Scotia (in flumine „Findhorn“, „Lochleven“).

N. didyma Ehrb. (Verb. et in Ktz. Bac. p. 100. T. 4. F. 7. Sm. Diat. I. p. 53. T. XVII. F. 154. a. Pritch. Inf. 893. T. VI. F. 61. et T. XV. F. 12. Jan. et Rabenh. Hondur. T. IV. F. 14. C. Janisch Guano p. 27.). N. elliptica, medio constricta, apicibus acutato-rotundatis; striis moniliformibus, 24 in $0,001''$ radiantibus, lineam mediam non attingentibus; nodulo centrali oblongo area angusta cincto. v. v.

Long. $\frac{1}{60} - \frac{1}{28}'' = 0,00147 - 0,0031''$.

b. forma pinnis manifestis = *Pinnularia didyma* Ehrb. (Verb. T. II. iv. F. 3. Janisch Guano p. 28. T. II. B. F. 13.).

c. forma striis subparallelis, nodulo centrali rotundato subindistincto. (Nav. Apis Ehrb. Verb. 132. T. III. VII. F. 18.).

Hab. in aquis submarinis litoralibus et ad oras totius Europae.

N. Grunowii Rabenh. (Navicula spectabilis Grun. l. l. T. I. F. 11.). N. elongata, lineari-oblonga, media leviter sinuato-incurva, apicibus subeuneato-rotundatis; striis mediis parallelis, terminalibus radiantibus, omnibus evidenter punctatis 8—9 in $0,001''$, sulcis duobus longitudinalibus lineae mediae approximatis interruptis; nodulo centrali subquadrangulo.

Long. $0,0064''$, lat. $0,0012''$.

Hab. in mari Adriatico.

N. Proserpinae (Diploneis Proserpinae Ehrb. Abh. 1858. p. 14. N. 4. Navic. Kützingii Grun. in Wien. Verh. 1860. p. 532. T. I. F. 15.). N. late oblonga, media profunde constricta, bilobata, lobis fere rhomboidibus, apicibus subacutis, striis granulatis in lineas decussatas ordinatis 16—22 in $0,001''$; linea media laevi sublata, vittis

longitudinalibus duabus lineae mediae approximatis et paralleliter percursis; nodulo centrali magno subquadrangulo-rotundato. v. s.

Long. $\frac{1}{17} - \frac{1}{27}''' = 0,0053 - 0,0032''$, lat. max. $\frac{1}{45} - \frac{1}{95}''' = 0,0018 - 0,0009''$.

Hab. in mari Bahusiae, in limo maritimo ad insulam Föhr; in mari Adriatico (teste Grunowio).

N. splendida Greg. (Trans. Micr. Journ. IV. p. 44. T. V. F. 14.). N. elongata, panduriformis, apicibus obtuso-rotundatis; striis moniliformibus, mediis parallelis, terminalibus divergentibus, 30 in $0,001''$, lineam mediam latissimam non attingentibus; nodulo centrali magno quadrangulo. v. ic.

Long. $0,005 - 0,006''$.

b. incurvata (Navicula incurvata Greg. l. l. F. 13.), forma minor, striis minus exaratis. Probabiliter forma juvenilis.

Hab. ad oras Scotiae.

N. Musca Greg. (Diat. of the Clyde p. 7. T. I. F. 6.). N. panduriformis, lobis subtriangularibus, apicibus cuneato-acuteis; striis moniliformibus, radiantibus abbreviatis, marginem ornatum formantibus, 18 in $0,001''$; nodulo centrali definito transversaliter oblongo, area magna oblongo-lanceolata sublaevi.

Long. $0,002''$, lat. max. $0,0011''$.

Hab. ad oras Scotiae.

N. Bombus (Ehrb.) Ktz. (Spec. Alg. p. 83. Pinnularia Bombus Ehrb. Abh. 1844. Greg. Diat. of the Clyde p. 12. T. I. F. 12. Jan. et Rabenh. Hondur. T. II. F. 3. Diploneis Bombus Ehrb. Microg. T. XIX. F. 31.). N. magna panduriformis, lobis subcordatis, apicibus obtuso-acuteis; striis densis, moniliformibus, radiantibus 18—22 in $0,001''$, lineam mediam validam non attingentibus; nodulo centrali definito obtuse quadrangulo area lineari-lanceolata medio constricta. v. s.

Long. $\frac{1}{32} - \frac{1}{20}''' = 0,0027 - 0,0045''$, lat. max. $\frac{1}{45} - \frac{1}{70}''' = 0,0018 - 0,0012''$.

Hab. ad oras Galliae: Courseules (De Brébisson), Bayonne, Brest, Antibes; Hiberniae, Scotiae, Hispaniae.

N. Crabro (Ehrb.) Ktz. (Spec. Alg. p. 83. Sm. Diat. II. p. 94. Pritch. Inf. p. 894. Grev. in Micr. Journ. V. T. III. F. 11. Pinnularia (Diploneis) Crabro Ehrb. Abh. 1844. p. 85. Microg. T. XIX. F. 29.). N. panduriformis, lobis valde discretis ovato-lanceolatis elongatis, apicibus subacutato-obtusis; striis validis, granulatis, radiantibus nonnunquam vittis longitudinalibus duabus interruptis (Grun. l. l. T. III.

F. 21.), 10—12 in 0,001", lineam medianam subattingentibus; nodulo centrali valido quadrangulo. v. s.

Long. $\frac{1}{23} - \frac{1}{34}'' = 0,0026''$, lat. max. $\frac{1}{70} - \frac{1}{65}'' = 0,0012 - 0,0013''$.

b. Pandura (Navicula Pandura Bréb. Diat. Cherb. F. 4. Pinnularia Pandura Greg. Diat. of the Clyde p. 17. T. I. F. 22.), forma elongata, ad 0,0075" longa, 0,002" lata, ad constrictionem 0,0014" lata, striis validissimis, plerumque laevigatis (= Pinnularia!) subparallelis.

Hab. ad oras Angliae, Galliae, Lusitaniae; in mari mediterraneo et Adriatico.

N. gemina Ehrh. (Abh. 1840. p. 19. Ktz. Bac. p. 100.). N. parva, ab utroque facie medio constricta, hinc tanquam lentibus duabus magna parte coalitis constans, a fronte visa apiculo medio insignis.

Long. $\frac{1}{70} - \frac{1}{54}''$.

Hab. in ostio Albis.

N. constricta Grun. (l. l. F. 18.). N. oblonga, medio constricta, lobis subtriangularibus cuneatis, apicibus obtusis; striis radiantibus punctatis abbreviatis, 18 in 0,001", nodulo centrali mediocri suborbiculari, area lanceolata laevi.

Long. 0,022", lat. 0,008".

Hab. in mari Adriatico.

N. interrupta Ktz. (Bac. p. 100. T. 29. F. 93. Bailey in Amer. Journ. of Sc. 1842. T. II. F. 18. Grun. l. l. T. III. F. 20.). N. oblonga, panduriformis, medio plus minus constricta, lobis late ellipticis, apicibus obtuso-rotundatis, striis granulatis subradiantibus, lineam medianam attingentibus, sulcis duobus lineae mediae approximatis interruptis; nodulo centrali magno, rotundato, terminalibus minimis. v. v.

Long. $\frac{1}{85} - \frac{1}{25}'' = 0,0010 - 0,0035''$.

Hab. ad oras totius Europae.

N. didymae proxima, pro ejus forma cl. Smith habet.

N. thuringiaca Rabenh. (in Bacill. exs. N. 59. Nav. Rabenhorstii Grun. in Wien. Verh. 1860. p. 515. T. II. F. 13.). N. oblonga, medio plus minus constricta (subpanduriformis), apicibus truncato-rotundatis, striis validis subgranulatis, parallelis, subrectis, distantibus, 10—13 in 0,001"; lineam medianam non attingentibus, nodulo et centrali et terminalibus validis rotundatis, area parum dilatata laevi cinetis. v. v.

Long. $\frac{1}{50} - \frac{1}{40}'' = 0,0017 - 0,0022''$.

Hab. in fossis Thuringiae (A. Roese), Moraviae (J. Nave), prope Pregratten Tiroliae (v. Heufler) prope Salisburgum (Sauter).

N. bicuneata Grun. (l. l. p. 546. T. I. F. 4.). *N. linearis* medio laevissime constricta apicibus cuneatis obtusis, linea media recta, nodulo centrali mediocri oblongo, striis transversis tenuibus, parallelis rectis 36—40 in 0,001'', longitudinalibus obsoletis, sulcis duobus submarginalibus vix conspicuis. — Color frustuli exsiccati violaceo-brunneus.

Long. 0,0048'', lat. 0,0010''.

Hab. in mari Adriatico.

A Nav. Liber, pro cujus varietate cl. Grunow habet, valvarum forma, linea media recta, nodulo centrali oblongo, numero striarum, sulcis duobus longitudinalibus etc. longe distat.

N. nodulosa (Bréb.) Ktz. (Bac. p. 101. T. 3. F. LVII. 1—3. et T. 28. F. 71. Grun. l. l. T. II. F. 22. a. b. c. sub *N. mesolepta*! Frustulia nodulosa Bréb. Cons. Diat. Cherb. p. 18. Pinnularia Termes Ehrb. Verb. p. 134. T. II. vi. F. 23. et T. III. III. F. 15. Microg. T. XXXIX. F. 100.): *N. parva* oblonga, medio et sub polis plus minus constricta, apicibus late rotundatis; striis transversis subradiantibus granulatis, lineam mediam non attingentibus, 16—18 in 0,001''; nodulo centrali rotundato, area oblonga laevi cincto. v. v.

Long. $\frac{1}{42}$ — $\frac{1}{36}$ ''' = 0,0021—0,0024''.

b. forma linearis, medio non constricta.

c. forma medio leviter sinuato-incurva.

Hab. ad litora maris septentrionalis; fossilis in Bohemia.

N. constrictione medio et sub polis formam binodem immittens, itaque transitum haec species facit ad sectionem sequentem.

F. Valvae 2—3—4 undulatae vel nodosae.

Naviculac Peisonis Grun. formae triundulatae huc pertinent, vide sect. E. δ .

N. Silicula Ehrb. (Verb. p. 131. N. 161. Microg. fig. numeros. Ktz. Bac. p. 101.). *N. elongata*, linearis, aequaliter triundulata, apicibus constrictis obtusissimis; striis transversis subparallelis, distincte granulatis, lineam mediam subattingentibus, 22—30 in 0,001''; nodulo centrali rotundato, area nonnihil dilatata. v. s.

Long. $\frac{1}{52}$ — $\frac{1}{40}$ ''' = 0,0017—0,0022''.

b. forma apicibus productis, area magis dilatata.

Hab. in aquis quietis Hiberniae, inter muscos prope Killarney.

N. mesolepta Ehrb. (Verb. p. 131. T. IV. II. F. 4. Ktz. Bac. p. 101. T. 28. F. 73. et T. 30. F. 34.). *N. elongata*, linearis, aequaliter triundulata; apicibus porrectis, subcapitato-rotundatis; striis trans-

versis radiantibus, punctatis, 27—34 in 0,001", lineam mediam subattingentibus vel abbreviatis; nodulo centrali distincto rotundato area plus minus dilatata cineto. v. v.

Long. $\frac{1}{12}$ — $\frac{1}{30}$ " = 0,0021—0,0029".

b. forma apicibus minus porrectis, area minus dilatata.

c. forma apicibus capitata porrectis, area substauriformi.

d. forma striis validis laevigatis, lineam mediam attingentibus.

Conf. Pinnularia mesolepta.

Hab. in aquis dulcibus per totam Europam.

N. Hirudo Rabenh. (n. sp. incd.). N. valde elongata, linearis, subaequaliter 3—4-undulata, sub polis valde constricta, apicibus dilatatis truncatis; striis radiantibus evidenter granulatis, 36—42 in 0,001", lineam mediam subattingentibus vel plus minus abbreviatis vitta unica in utroque latere lineae mediae plus minus approximata, nonnunquam leviter undulata interruptis; nodulo centrali distincto rotundato area plus minus dilatata cineto. v. s.

Long. $\frac{1}{16}$ — $\frac{1}{32}$ " = 0,0055—27".

Hab. in algis marinis maris Baltici.

N. polyonca Bréb. (in Ktz. Spec. Alg. p. 85.) vide sub Pinnularia.

N. nodosa Ehrb. (Inf. 179. N. 220. T. XIII. F. 9. Ktz. Bac. T. 28. F. 82. Rabenh. Süsw. Diat. p. 41. T. VI. F. 86. Alg. N. 1342. et Bac. exs. N. 47.). N. medioeris vel parva, linearis, triundulata, medio tumore saepius latiori, apicibus porrectis capitato-rotundatis; striis abbreviatis subparallelis, 30—40 in 0,001"; nodulo centrali rotundato area plus minus dilatata cineto.

Long. $\frac{1}{25}$ — $\frac{1}{36}$ " = 0,0031—0,0024".

b. forma curta, abbreviata, robusta, medio tumore parum latiori. (Rabenh. Alg. N. 841. N. quinquenodis Grun. l. l. T. I. F. 33.).

Hab. in stagnis, fossis aquae dulcis per Europam passim.

N. Areschougiana Grun. (in Wien. Verh. 1860. p. 521. T. I. F. 23.). N. linearis, elongata, leviter triundulata, apicibus productis obtusis; striis abbreviatis obsolete punctatis, 27 in 0,001"; nodulo centrali parvulo oblongo, area lata lineari. v. ic.

Long. 0,0037", lat. 0,0003".

Hab. in mari Baltico.

N. Hirudinis forma esse mihi videtur.

N. zellensis Grun. (l. l. F. 34.). N. parva, lineari-oblonga, leviter triundulata, apicibus productis obtusis; striis indistinctis maxime abbreviatis marginalibus; nodulo centrali magno subquadrato. v. ic.

Long. 0,0007—0,0012", lat. 0,0002—0,00025".

b. forma marginibus parallelis rectis, non undulatis.

Hab. in lacu „Erlaf-See“ prope Mariazell, porro in Austria inferiori, Stiria, Tirolia, Salisburgensi (Grunow), Moravia (Nave), in Helvetia: prope Meiringen, Thun (ego ipse).

N. elegantula *Grun.* (l. l. F. 29.). *N.* parva, lineari-oblonga, triundulata, apicibus productis et valde constrictis subacutis; striis transversis subradiantibus, 42 in 0,001“, longitudinalibus indistinctis, sulcis duobus margini parallelis triundulatis; nodulo centrali mediocri suborbiculari. v. ic.

Long. 0,0009“, lat. 0,0002“.

Hab. in fossis Austriae inferioris.

N. Formica *Ehrb.* (Verb. p. 130. N. 140. Microgeol. T. IV. III. F. 8.). *N.* anguste linearis, quater constricta, apicibus obtusorotundatis; striis transversis subtiliter punctatis, leniter convergentibus lineam mediam subattingentibus, nodulo centrali oblongo, area parva hyalina cincto. v. v.

Long. $\frac{1}{76}$ — $\frac{1}{62}$ “ = 0,0012—0,0014“.

Hab. ad oras Daniae (in lit. insulae Föhr, prope Tönningen), Frisiae (prope Norden, Harlingen).

Specimina nostra optime cum icone laudata Ehrenbergiana conveniunt, etsi magnitudo minus quadrat.

N. undulata *Pritch.* (Inf. p. 895. non Ehrb. Inf. non Greg. Micr. Journ. Pinnularia mesotyta Ehrb. Verb. p. 131. N. 154. Microgeol. T. XVI. III. F. 27. Ktz. Bae. T. 5. F. III. et 28. F. 84?). *N.* linearis, triundulata, medio tumore latiori, sub polis constricta, apicibus obtusorotundatis; striis transversis parallelis rectis, lineam mediam non attingentibus, 34 in 0,001“; nodulo centrali oblongo, area oblonga usque ad utrumque apicem extensa cincto; a latere visa exacte linearis, utroque fine truncata, membrana connexiva angusta, laevi. v. s.

Long. $\frac{1}{36}$ — $\frac{1}{33}$ “ = 0,0024—0,0026“.

Hab. ad oras Succiac, Daniae, Frisiae, Galliae. — Specimina ex Anglia nondum vidi.

N. nivalis *Ehrb.* (Abh. 1853. p. 528. Microg. T. XXXV. B. A. 2. F. 5.). *N.* minima linearis, triundulata, apicibus obtusis, media parte angustior. n. v.

Long. $\frac{1}{148}$ — $\frac{1}{192}$ “.

Hab. in monte Rosae, alpium jugi, 11770 pedum altitudine ubi Pyramis Vincentii vocatur.

A Navicula undosa apicibus crassioribus differt. *N.* nodosa major et gracilior est.

N. pyrenaica Sm. (in Ann. and Mag. 1857. p. 8. T. II. F. 5.).

N. elongata, anguste linearis, triundulata, medio tumore latiori, apicibus capitato-rotundatis; striis transversis subradiantibus indistinctis, nodulo centrali oblongo-rotundato, area oblonga laevi cincto.

Long. $\frac{1}{76}$ — $\frac{1}{65}''$ = 0,0011—0,0013''.

Hab. in aqua dulci montium Pyrenaeorum.

N. undosa Ehrb. (Verb. p. 131. T. II. u. F. 10. Microg. T. XXXIX. III. F. 90. Rabenh. Süsw. Diat. T. VI. F. 56.). *N. parva*, sublata, triundulata, medio tumore latiori, apicibus constrictis obtusis, striis transversis indistinctis, longitudinalibus subtilissimis; nodulo centrali oblongo. v. v.

Long. $\frac{1}{100}$ — $\frac{1}{55}''$ = 0,0008—0,0010''.

Hab. in Gallia, Hispania, Hibernia.

N. Botteriana Grun. (in Wien. Verh. 1860. p. 535. T. I. F. 20.).

N. mediocris, late lanceolata, triundulata, medio tumore latiori, apicibus rotundatis; striis transversis subtiliter punctatis subradiantibus, 20—22 in 0,001'', longitudinalibus indistinctis; nodulo centrali magno subquadrato, area laevi lanceolata. v. ic.

Long. 0,025—0,030'', lat. 0,008—0,009''.

b. minor Grun. (l. l. F. 10.), minor, ad 0,005'' longa, apicibus parum productis, striis tenuioribus, 32 in 0,001''.

Hab. in mari Adriatico.

N. Undula Schum. (in Königsb. Schrift. 1863. p. 188. F. 37.

Pinnularia dicephala Ehrb. Verb. et Microgeol. ex parte). *N. late linearis*, leniter triundulata, apicibus valde constrictis rotundatis, striis transversis validis parallelis inclinatis abbreviatis circ. 22, nodulo centrali magno orbiculari, area magna undulata usque in apices excurrente; a latere visa exacte linearis utroque fine late truncata, striis transversis membranam connexivam attingentibus. v. ic.

Long. 0,034—0,42''.

Hab. prope Regiomontum Borussiae.

L. Pinnularia Ehrb. (1843): Frustula ut in *Navicula*, sed valvae pinnatae vel transverse costatae; costae (validae) et pinnae parallelae vel plus minus radiatae, semper laevigatae.

A. Valvae lineares, medio (etiam plerumque apicibus) plus minus tumidae.

† **Nodulo centrali distincto.**

P. nobilis Ehrb. (Abh. 1840. p. 20. Rabenh. Süsw. Diat. p. 44. T. VI. F. 2. Alg. sub No. 848. et N. 1486 (purissima!). Sm. Diat. I.

p. 54. T. XVII. F. 161. *Navicula nobilis* Ktz. Bac. T. 4. F. XXIV.). E maximis, valde elongata, late linearis, medio et apicibus obtuse rotundatis evidenter tumida, nodulo centrali et terminalibus validissimis, linea media aream longitudinalem laevem percurrente, costis validis medio radiantibus, apices versus parallelis, circ. 12 in 0,001"; latere exacte linearis, membrana connexiva longitudinaliter plicata. v. v.

Long. 0,0108—0,0136".

Hab. in stagnis, fontibus Germaniae: prope Strehlen et Gleiwitz Silesiae (Bleisch, Janisch), Elster, Zittau Saxoniae; Augsburg Bavariae (Caflich); Constanz Badensis (Stizenberger). In pluribus locis Angliae.

Fossilis in Italia.

Habitu refert omnino sequentem, a quo differt sola fere magnitudine; eadem causa persuasum habeo, formam per copulationem sequentis productam esse.

P. major *Rabenh.* (Süssw. Diat. p. 42. T. VI. F. 5. Alg. N. 621. et 1485. Sm. l. ll. T. XVIII. F. 162. *Navicula major* Ktz. Bac. T. 4. F. XIX. *Rabenh.* Bac. exs. N. 19. Desmaz. ed. I. N. 802. ed. II. N. 1. Nav. viridis Ehrb. Inf. p. 182. T. XIII. F. 16. Bailey in Amer. Journ. 1842. T. II. F. 16 et 17.). P. valvis late linearibus, medio tumidis, apicibus rotundatis, costis validis medio radiantibus, apices versus parallelis, 12—14 in 0,001", (noduli, area et latus ut in priori), v. v.

Long. 0,0068—0,0122". $\frac{1}{20}$ — $\frac{1}{14}$ "", strias 19—15 (11) in $\frac{1}{100}$ "" indicat cl. Suringar.

b. crassa *Bréb.* (in *Rabenh.* Alg. N. 683), forma latere latissima, valvarum apicibus leniter tumidulis. Medium inter priorem et P. majorem tenere videtur.

c. conjugata *Turp.* (*Frustulia Turpinii* Bréb. Cons. p. 18.), individua plura (2—5) lateribus tabulatim conjuncta.

d. medio constricta *Bleisch* in *Rabenh.* Alg. N. 952. Hedwigia II. T. IV. F. 5.), forma medio leniter constricta, pinnis 19 in 0,001".

Hab. non solum in aqua dulci per totam Europam. sed etiam in limo submaritimo ostiorum fluminum.

P. Trevelyana (*Navicula Trevelyana* Donkin in *Micr. Journ.* 1861. p. 8. T. I. F. 2. Heib. *Consp.* p. 80. N. 3.). P. major, valvis lineari-oblongis, apicibus rotundatis, medio et apices versus leniter tumidis, costis distinctis, lineam mediam non attingentibus, in media valvae parte radiantibus, ad apices subparallelis et leviter curvatis, linea media flexuosa, nodulo centrali orbiculari area rotunda laevi cincto; latere latissime linearis, medio constricta, utroque fine truncata obtusangula, costis abbreviatis,

radiantibus in utroque latere area semilunata interruptis, membrana connexiva latissima.

Long. 0,0040—0,0050'', lat. valvar. 0,0008''.

Hab. in Northumberland (prope Cresswell et Duridge Bay: Donkin); ad oras prope Dives et Cherbourg Galliae (De Brébisson), ad oras Daniae: Kattegat (Heiberg).

P. Rabenhorstii *Ralfs* (in Pritch. Inf. p. 899. Pinn. interrupta Rabenh. Süssw. Diat. p. 44. T. VI. F. 3.). P. elongata, valvis medio et apicibus tumidis, costis transversis medio applanatis, quasi interruptis; latere linearis, utroque fine obtuse truncata, membrana connexiva sublata granulata.

Long. $\frac{1}{18}$ — $\frac{1}{12}$ ''' = 0,0049—0,0075''.

Hab. in rivulis inter plantas aquaticas Italiae australis.

P. Tabellaria *Ehrb.* (Verb. p. 134. T. II. 1. F. 26. Rabenh. Süssw. Diat. p. 44. T. VI. F. 24. Alg. sub N. 663. (cum *P. gibba mixta*!), Sm. Diat. T. XIX. F. 181. Pritch. Inf. T. XII. F. 21. Navicula *Tabellaria* Ktz. Bac. p. 98. T. 28. F. 79.). P. magna gracilis, medio et apicibus turgidis, rotundatis; costis subdistantibus, subradiantibus, lineam mediam non attingentibus, 22 in 0,001'': nodulo centrali valido, area plus minus dilatata cincto, terminalibus minoribus. v. v.

Long. $\frac{1}{28}$ — $\frac{1}{22}$ ''' = 0,0031—0,0041''.

b. acrosphaeria (*P. acrosphaeria* Rabenh. l. l. p. 45. T. VI. F. 36. Sm. l. l. T. XIX. F. 183.), minor, gracilior, costis 16 in 0,001'', subparallelis.

Hab. in aquis dulcibus Angliae, Galliae, Germaniae passim.

P. nobili affinis, a qua magnitudine atque gracilitate differt.

P. Johnsonii *Sm.* (l. l. p. 58. T. XIX. F. 179. Navicula scopulorum Bréb. in Ktz. Spec. Alg. p. 81. Rabenh. Alg. N. 567. N. mesotyla Ktz. Bac. p. 99.). P. elongata, gracillima, medio et apicibus tumidulis, obtuse rotundatis; nodulo centrali et terminalibus minutis; costis subradiantibus, lineam longitudinalem attingentibus, 56 in 0,001'', area nulla. v. s.

Long. $\frac{1}{22}$ — $\frac{1}{12}$ ''' = 0,0042—0,0072''.

b. parva (Sm. l. l. F. 179. β .), minor, 0,0025—0,0035'' longa.

Hab. in mari et in aquis submarinis Angliae: Liverpool, Pilling prope Lancaster (Smith), Galliae: Arromanches (De Brébisson), Italiae (Rabenhorst).

P. gibba *Ehrb.* (Verb. T. I. n. F. 8. T. II. 1. F. 24. et T. III. 1. F. 4. Rabenh. l. l. p. 45. T. VI. F. 27. Alg. N. 668. (una cum *P.*

Tabellaria!) et N. 804. Sm. l. l. F. 180. Navicula gibba Ktz. Bac. p. 98. T. 28. F. 70.). *P. gracilis*, medio leviter tumida, sub utroque fine parum constricta, tumida et rotundata; costis radiantibus, lineam mediam longitudinalem attingentibus, 24—25 in 0,001"; sec. Smith 30 in 0,001". v. v.

Long. $\frac{1}{28} - \frac{1}{23}''' = 0,0031 - 0,0038''$.

Hab. in aqua dulci per Europam passim.

P. lata (Bréb.) *Rabenh.* (Süssw. Diat. p. 42. Alg. N. 501. 1325 et 1422. Desmaz. ed. I. N. 1465. et ed. II. N. 1065. Sm. Diat. I. p. 55. T. XVIII. F. 167. Navicula lata Bréb. Cons. p. 18.). *P. late* lineari-oblonga, medio tumida, utroque fine parum dilatata et rotundata, nodulis validissimis, costis validis remotis, medio radiantibus, lineam mediam non attingentibus, 7—8 in 0,001", area sublata percurta. v. v.

Long. $\frac{1}{33} - \frac{1}{22}''' = 0,0026 - 0,00433''$.

b. forma angustior.

Hab. in aqua dulci nec non in rupibus madidis Saxoniae (Biene), Moraviae (Nave), prope Falaise Galliae (De Brébisson), in regione subalpina Angliae (Johnson, Dickie).

B. Valvae lineari-oblongae, lanceolatae vel ellipticae.

† Apices obtusi vel obtuse rotundati.

P. viridis (Ehrb.) *Rabenh.* (Süssw. Diat. p. 42. T. VI. F. 4. Alg. N. 1105. Sm. Diat. I. p. 54 T. XVIII. F. 163. Navicula viridula Ehrb. Inf. T. XXI. F. 12. ex parte. Ktz. Bac. T. 4. F. 18. Pritch. Inf. p. 907. T. IX. F. 133—136. Grun. l. l. ex parte.). *P. elliptica* vel elongata et sublanceolata, ad utrumque finem sensim attenuata, apicibus obtusis, nodulo centrali valido, costis radiantibus 16—20 in 0,001", lineam mediam non attingentibus. v. v.

Long. $\frac{1}{30} - \frac{1}{18}''' = 0,0029 - 0,0051''$.

b. stauroneiformis (Sm. l. l. F. 163. β .), costis parallelis, circa nodulum centralem deficientibus.

Hab. in aquis dulcibus per totam Europam.

P. hemiptera (Ktz.) *Rabenh.* (Süssw. Diat. p. 42. Navicula hemiptera Ktz. Bac. T. 30. F. XI. Grun. in Wien. Verh. 1860. T. II. F. 20.). *P. parva*, oblongo-elliptica, apicibus rotundatis, costis radiantibus lineam mediam non attingentibus 25—36 in 0,001". v. v.

Long. $\frac{1}{39} - \frac{1}{24}''' = 0,0022 - 0,0036''$, lat. valvarum $\frac{1}{188} - \frac{1}{175}''' = 0,0004 - 0,0005''$.

b. forma angustior, gracilior.

Hab. in aqua dulci, imprimis frigida montium; b. prope Falaise Galliae (De Brébisson), Vercelli Pedemontii (Cesati).

P. oblonga (Ktz.) Rabenh. (Süssw. Diat. p. 45. T. VI. F. 6. Alg. sub No. 807. 848 et 1242. Sm. Diat. I. p. 55. T. XVIII. F. 165. Pinn. polyptera Ehrb. Verb. p. 133. Frustulia oblonga Ktz. Alg. exs. N. 84. Navicula oblonga Ktz. Bac. T. 4. F. XXI. Navicula viridula Ehrb. Inf. ex parte). *P. clongata*, *oblonga* vel *anguste lanceolata*, apicibus rotundatis, costis radiantibus, evidenter punctatis, lineam mediam attingentibus, remotis, valvarum parte media 10—12, apices versus 16—18 in 0,001“.

Long. $\frac{1}{20}$ — $\frac{1}{12}$ “ = 0,0045—0,0074“.

b. forma medio leniter tumido, *P. gibberulam* quasi mentiens.

c. macilenta (*Pinnularia macilenta* Ehrb. Inf. p. 183. T. XXI. F. XIII.), forma valvarum marginibus subparallelis, costis vix radiantibus.

Hab. in aquis dulcibus totius Europae. Fossilis in farina silicea Sueciae, Finlandiae.

P. peregrina Ehrb. (Verb. p. 133. T. I. I. F. 5. 6. T. II. IV. F. 1. II. VI. F. 22. et III. I. F. 3. Rabenh. Süssw. Diat. p. 43. T. VI. F. 10. Sm. Diat. T. XVIII. F. 170. Navicula peregrina Ktz. Bac. T. 28. F. 52.). *P. lanceolata* vel *oblongo-elliptica*, apicibus obtusis vel obtuse rotundatis, costis radiantibus, subremotis, lineam mediam attingentibus, 12—16 in 0,001“; nodulo centrali oblongo. v. v.

Long. $\frac{1}{27}$ — $\frac{1}{16}$ “ = 0,0032—0,0055“.

Hab. in aquis submarinis Angliae, nec non in mari Adriatico et mediterraneo (Specimina inter algas marinas ab oris Lusitaniae et Galliae australis iterum iterumque reperi).

P. Kefvingensis Ehrb. (Abh. 1840. p. 20. Microg. T. X. II. F. 4. et 5. Ktz. Bac. p. 97. Rabenh. Süssw. Diat. p. 54.). *P. parva*, lanceolata, apicibus obtusis, costis in valvarum medio radiantibus, apices versus parallelis vel leniter convergentibus 18—20 in 0,001“. v. s.

Long. $\frac{1}{36}$ — $\frac{1}{33}$ “ = 0,0024—0,0026“.

Hab. in lacu „Söderbysjö“ et alibi prope Holmiam Sueciae; fossilis in Bohemia, Asia.

P. alpina Sm. (Diat. I. p. 55. T. XVIII. F. 168. Rabenh. Bac. exs. sub No. 42.). *P. magna*, late lanceolata vel oblongo-elliptica, apicibus obtuso-rotundatis, costis validissimis distantibus, convergentibus, lineam mediam non attingentibus, 7—9 in 0,001“, nodulis et medio et terminalibus validis, area laevi; a latere latissime linearis,

ad utrumque finem parum attenuata, apicibus late truncatis, membrana connexiva angusta laevi. v. s.

Long. $\frac{1}{23}$ — $\frac{1}{9}$ ''' = 0,0038—0,0083''.

Hab. in aquis dulcibus subalpinis Angliae, e gr. prope Aberdeen (Dickie); prope Falaise Galliae (De Brébisson); in rupibus arenaceis madidis Helvetiae saxonicae.

P. radiosa (Ktz.) *Rabenh.* (Süssw. Diat. p. 43. T. VI. F. 9. Alg. N. 1262 et sub No. 1087 (P. peregrina! et sub No. 1424. Sm. Diat. p. 56. T. XVIII. F. 173. P. silesiaca Bleisch in Rabenh. Alg. N. 954. Navicula radiosa Ktz. Bac. T. 4. F. 23.). P. mediocris, lanceolata vel oblongo-lanceolata, apicibus obtusis vel parum acutatis, costis radiantibus 22—25 in 0,001'', terminalibus densioribus, nodulo centrali oblongo; a latere linearis, apices versus sensim et parum attenuata, apicibus obtuso-truncatis. v. v.

Long. $\frac{1}{48}$ — $\frac{1}{30}$ ''' = 0,0018—0,0029'',

b. angusta (Navicula angusta Grun. in Wien. Verh. 1860. p. 528. T. III. F. 19.), forma anguste lanceolata, pinnis 32 in 0,001''.

c. avenacea (Navicula (Frustrulia) avenacea Bréb. in litt.), forma e medio in apices sensim attenuata.

d. silesiaca (P. silesiaca Bleisch in Rabenh. Alg. N. 954.), forma sub polis leniter constricta.

Hab. per totam Europam passim, inprimis per tractum Alpium vulgaris.

P. viridula (Ktz.) *Rabenh.* (l. l. Alg. sub No. 682. Westend. herb. Fasc. 11 et 12. N. 600. Sm. Diat. p. 57. T. XVIII. F. 175. Navicula viridula Ktz. l. l.?). P. parva, elliptico-lanceolata, apicibus obtusis, costis radiantibus lineam mediam attingentibus 20—26 in 0,001''; a latere linearis, apices versus vix attenuata, apicibus rotundato-truncatis, membrana connexiva angustissima. v. v.

Long. $\frac{1}{50}$ — $\frac{1}{25}$ ''' = 0,0017—0,0031''.

Hab. in aquis quietis et lente fluentibus totius Europae.

P. Heufleri (Navicula Heufleri Grun. in Wien. Verh. 1860. T. I. F. 32.). P. parva lanceolata, apicibus obtusis, costis distantibus distincte radiantibus, 20—24 in 0,001'', nodulo centrali medioeri suborbiculari. Mihi saepius obvia.

Long. 0,0008—0,0012'', lat. 0,0002''.

Hab. in muris, rupibus humidis atque puteis inter muscos et algas protococcoideas per Germaniam, Austriam passim.

P. quadrifasciata *Ehrb.* (Kreideth. 1840. p. 70. Micr. T. XIX. F. 25—27.). P. elliptico-lanceolata vel elliptico-oblonga, ad utrumque finem attenuata, apicibus obtusis; costis 20—24 in 0,001'', validissimis

vitta duplci media longitudinali interruptis, nodulo centrali valido subquadrangulari, terminalibus indistinctis.

Long. $\frac{1}{40}$ — $\frac{1}{36}$ ''' = 0,0022—0,0024''.

Hab. ad oras Angliae, in fundo maris mediterranei.

P. Cyprinus *Ehrb.* (Verb. p. 132. N. 175. T. I. II. F. 7. non Sm. Navicula Cyprinus Ktz. l. l.). P. oblongo-lanceolata, apicibus obtuso-rotundatis; costis parallelis subremotis, 14—17 in 0,001'', lineam mediam subattingentibus, nodulo centrali oblongo area nonnihil dilatata cincto. v. v.

Long. $\frac{1}{48}$ — $\frac{1}{25}$ ''' = 0,0018—0,0036''.

Hab. in mari mediterraneo, ad oras Galliae australis, Pedemontii, insulae Sardiniae et Siciliae.

P. digitatoradiata *Greg.* (Micr. Journ. IV. p. 9. T. I. F. 32.). P. oblongo-lanceolata, apicibus obtusis, costis radiantibus subremotis, lineam mediam validam attingentibus, 25 in 0,001''; nodulo oblongo transversario. v. ic.

Long. 0,0014—0,002''.

Hab. ad oras Scotiae.

P. fortis *Greg.* (Trans. Micr. Journ. IV. p. 47. T. V. F. 19.). P. oblongo-lanceolata, apicibus obtuso-rotundatis, costis remotis, radiantibus, lineam mediam non attingentibus, 16 in 0,001''; nodulo centrali rotundato area subampla cincto.

Long. 0,002—0,0035''.

Hab. ad oras Scotiae et in mari mediterraneo.

P. Ergadensis *Greg.* (l. l. F. 22.). P. lineari-oblonga vel lineari-elliptica, apicibus rotundatis vel obtuso-truncatis, costis remotis radiantibus, lineam mediam non attingentibus, 25 in 0,001''; nodulo centrali rotundo area laevi minus dilatata cincto. v. s.

Long. 0,002—0,0045''.

Hab. in iisdem cum priore locis.

Diff. a praecedente costis tenuioribus, apicibus late rotundatis.

P. rectangulata (Navicula rectangulata *Greg.* Diat. of the Clyde p. 7. T. 1. F. 7.). P. late linearis, utroque fine late rotundata; costis distantibus, valvarum medio convergentibus, finem versus divergentibus, 22—24 in 0,001'', lineam mediam non attingentibus; nodulo centrali obsoleto, area dilatata quadrangulo-rotundata cincto. v. s.

Long. 0,003—0,004'', lat. 0,0006—0,0008''.

b. forma medio leniter constricta.

c. forma leniter triundulata.

Hab. ad oras Scotiae, Hiberniae, Daniae, Galliae (Rade de Brest, Luc).

P. borealis *Ehrb.* (Verb. T. I. II. F. 6. T. IV. 1. F. 5. et V. F. 4. Rabenh. Süsw. Diat. T. VI. F. 19. Sm. Diat. II. p. 94. *Navicula borealis* Ktz. Bac. p. 96. T. 28. F. 68 et 72. *Pinnularia lateriata* Greg. Micr. Journ. II. T. IV. F. 13. Pritch. Inf. p. 907. T. VII. F. 74. *Pinnularia chilensis* Bleisch in *Hedwigia* II. N. 5. T. IV. F. 1 et 2 et in Rabenh. Alg. N. 885.

Pinn. Hebridensis Greg. Micr. Journ. II. p. 28.). *P. lineari elliptica*, apicibus obtuso-rotundatis; costis et subparallelis et subradiantibus, remotis, lineam mediam nunquam attingentibus, nonnunquam valde abbreviatis, 13—15 in 0,001''; nodulo centrali rotundato, semper distincto, terminalibus nonnunquam oblitteratis; area magna, ad valvarum apices dilatata. v. v.

Long. $\frac{1}{65} - \frac{1}{31}''' = 0,00137 - 0,0028''$.

b. scalaris (*Stauroptera scalaris* Ehrb. Verb. p. 135. N. 223. T. IV. II. F. 3. *Stauroneis scalaris* Ktz. l. l. Pritch. Inf. p. 915. T. XII. F. 10, 14 et 30.), lineari-oblonga, costis validioribus, mediis saepe deficientibus.

c. forma longiora et medio leviter dilatata (*Pinnularia Caracana* Ehrb.).

Hab. in aquis dulcibus per totam Europam, e planitie usque in regionem alpinam.

P. Dactylus *Ehrb.* (Verb. p. 132. N. 176. T. IV. 1. F. 3. Rabenh. Süsw. Diat. p. 42. T. VI. F. 8. *Navicula Dactylus* Ktz. Bac. p. 98. T. 28. F. 59.). *P. elongata*, lineari-oblonga, apicibus late rotundatis; costis densis subparallelis, lineam mediam non attingentibus, 13—14 in 0,001''. v. s.

Long. $\frac{1}{22} - \frac{1}{36}''' = 0,0041 - 0,0024''$.

Hab. in Hollandia, Hibernia.

P. parva *Greg.* (in Micr. Journ. II. p. 98. T. IV. F. 11.). *P. angusta*, lineari-lanceolata, apicibus obtusis; costis distinctis, subradiantibus, lineam mediam non attingentibus, 16—20 in 0,001''; nodulo centrali rotundato area plus minus dilatata cincto. v. s.

Long. $\frac{1}{100} - \frac{1}{76}''' = 0,0008 - 0,0011''$.

Hab. in Scotia, Hibernia (prope Killarney).

† † **Valvarum apices acuti vel subacuti, saepius cuneato-acutati.**

P. acuminata *Sm.* (Diat. I. p. 55. T. XVIII. F. 164.). *P. lineari-lanceolata*, apicibus cuneato-acuminatis; costis parallelis dimidiatis, 12—16 in 0,001'', nodulo centrali validissimo, area sublata lineari-lanceolata cincto. v. s.

Long. $\frac{1}{23} - \frac{1}{16}''' = 0,00385 - 0,0056''$.

Hab. in aquis dulcibus per totam Europam passim, sed vulgo pro *P. oblongae*, radiosae vel peregrinae forma habita, a qua costis exacte parallelis et apicibus cuneato-acutatis facile et certe distinguitur; etiam fossilis in Premnay peat.

P. distans Sm. (l. l. F. 169.). *P. lanceolata*, apicibus subacutis; costis radiantibus remotis, lineam mediam non attingentibus, 10—12 in 0,001''; nodulo centrali medioeri, area plus minus dilatata cincto. v. v.
Long. $\frac{1}{24}$ — $\frac{1}{16}$ ''' = 0,0037—0,0056''.

Hab. ad oras totius Europae.

P. truncata (*Navicula truncata* Donkin in Mier. Journ. 1861. T. 1. F. 4.). *P. oblongo-lanceolata*, apicibus subacutis; costis parallelis rectis lineam mediam subattingentibus, nodulo centrali rotundo area minuta cincto, linea recta. v. s.

Long. $\frac{1}{35}$ — $\frac{1}{22}$ ''' = 0,0025—0,0041'', lat. $\frac{1}{177}$ ''' = 0,0005''.

Hab. ad oras Angliae (Boulmar Bay, Druridge Bay, Cresswell, Tynemouth), Scotiae (Frith of Clyde), Hiberniae (Bantry Bay, Black Castle, Miltown Malbay etc.); ad oras Galliae (Cherbourg, Dives: De Brébisson).

P. Normanii Rabenh. (*P. Cyprinus* Sm. Diat. I. p. 57. T. XVIII. F. 176. non Ehrb.). *P. oblongo-elliptica*, medio leniter tumida, apicibus acutatis; costis radiantibus subdistantibus lineam mediam attingentibus, 18 in 0,001''; nodulo centrali parvulo oblongo, area subdeficiente. v. s.

Long. $\frac{1}{53}$ — $\frac{1}{25}$ ''' = 0,0016—0,0035''.

Hab. ad oras Angliae: prope Liverpool, Sussex, Harwich, Belfast Bay; Coast of Clare, Miltown Malbay Hiberniae.

P. directa Sm. (l. l. F. 172. Jan. et Rabenh. Hondur. T. IV. F. 7. Jan. Guano T. I. A. F. 25.). *P. lineari-lanceolata*, ad utrumque finem sensim attenuata, apicibus acutatis; costis exacte parallelis, lineam mediam subtenuem attingentibus, 20 in 0,001''; nodulo centrali oblongo, parvo et angusto. v. s.

Long. $\frac{1}{35}$ — $\frac{1}{24}$ ''' = 0,0025—0,0037''.

b. forma costis non exacte parallelis, subradiantibus. (C. Janisch Guano T. I. A. F. 25.).

Hab. ad litus pr. Sussex Angliae (W. Smith); b. fossilis in Peruviano.

P. acuta Sm. (l. l. F. 171. Rabenh. Alg. N. 585. non Nav. acuta Ktz. *Pinnularia amphioxys* Ehrb. Microg. fig. plur. *Navicula oxyptera* Ktz. ex parte. *Navicula radiosa* β . *acuta* Grun. in Wien. Verh. 1860. p. 526. excl. Syn. Ktz.). *P. anguste lanceolata*, e medio leniter tumido

ad utrumque finem sensim sensimque attenuata, apicibus acutis; costis radiantibus, lineam mediam attingentibus, 18—24 in 0,001", nodulo centrali oblongo.

Long. $\frac{1}{34}$ — $\frac{1}{20}$ " = 0,0026—0,0046".

Hab. in locis paludosis, aquis stagnantibus, rupibus humectis, ad puteos etc. per totam Europam.

P. Zostereti (Navicula Zostereti Grun. in Wien. Verh. 1860. p. 528. T. II. F. 23.). P. lanceolata, ad utrumque finem sensim attenuata, apicibus subacutis; costis subparallelis subdistantibus, mediis 14—16, terminalibus 18—20 in 0,001", lineam mediam non attingentibus, nodulo centrali parvo oblongo, area nonnihil dilatata cincto. v. ic.

Long. 0,0046—0,0052", lat. 0,0007—0,0008".

Hab. in fundo maris Adriatici (prope Fiume leg. Dr. Lorenz).

P. longa Greg. (l. l. F. 18. Navicula longa Pritch. Inf. p. 906.). P. anguste lanceolata vel anguste rhomboidea, ad utrumque finem longe acuminata, apicibus acutis; costis radiantibus distantibus, 12 in 0,001"; lineam mediam subattingentibus, nodulo centrali rotundo indefinito, in aream parvam dissolvente. v. s.

Long. 0,004—0,008".

Hab. ad oras Scotiae, Daniae (insulae Föhr et Livè Jutlandiae).

P. inflexa Greg. (l. l. F. 20. Nav. inflexa Pritch. Inf. p. 905.). P. anguste lanceolata, apicibus subacutis; costis radiantibus, 26 in 0,001", lineam mediam non attingentibus, nodulo centrali rotundo, area ampla laevi cincto.

Long. 0,0014".

Hab. ad oras Scotiae.

P. acutiuscula Greg. (l. l. F. 21. Nav. acutiuscula Pritch. Inf. p. 906.). P. elongata, lineari-lanceolata, apicibus acutatis; costis subradiantibus, lineam mediam attingentibus, 30 in 0,001"; nodulo centrali rotundo vel in aream soluto. v. ic.

Long. 0,002—0,0026".

Hab. ad oras Scotiae.

C. Valvae oblongae vel lanceolatae, medio evidenter constrictae.

P. didyma Ehrb. vide sub Navicula Entomon Ehrb. (Kreidéth. 1840. p. 76. N. 51.).

P. Entomon Ehrb. (Verb. T. I. 1. F. 3 et 4. Ktz. Bac. p. 100, T. 28. F. 74. Diploneis Entomon Ehrb. Microg. T. XIX. F. 30.) P.

oblonga, medio sinuato-constricta, apicibus euneato-acutatis, truncato-obtusis; pinnis transversis distinctis subparallelis, lineam mediam non attingentibus, 18—22 in 0,001''; nodulo centrali oblongo, area oblonga ad utrumque finem lineae mediae utroque latere parallele excurrente cincto. v. s.

Long. $\frac{1}{24}$ — $\frac{1}{36}$ ''' = 0,00375—0,0024''.

Hab. in mari septentrionali et Baltico; fossilis in marga Graeciae.

P. Crabro *Ehrb.* vide sub *Navicula*, Greg. *Diat. of the Clyde* p. 17. T. I. F. 22. *Micr. Journ.* IV. T. V. F. 11. Costae laevigatae, 10—11 in 0,001'', nonnunquam vittis duabus longitudinalibus interruptae, nodulo centrali magno quadrangulo. Long. 0,0075'', lat. max. 0,002'', lat. constrictionis 0,0014''.

Hab. in Scotia (Glenshire Sand, Aberdeen); in mari Adriatico.

P. multicosata (*Grun.* in *Wien. Verh.* 1860. p. 524. T. I. F. 13.).

P. panduriformis, lobis valde discretis, apicibus cuneato-obtusis; costis validis subparallelis, 9 in 0,001'', sulcis longitudinalibus in utroque valvarum latere duobus interruptis; nodulo centrali indistincto. v. ic.

Long. 0,0048'', lat. max. 0,0016'', ad constrictionem 0,011''.

Hab. in mari mediterraneo ad litora Corsicae.

P. Zanardiniana (*Navicula Zanardiniana* *Grun.* l. l. T. I. F. 12.).

P. elongata linearis, medio leniter constricta, apicibus cuneatis, costis validis parallelis vel subparallelis remotis, 14 in 0,001'', sulco longitudinali in utroque latere uno, leviter undulato interruptis; nodulo centrali medioeri oblongo area oblonga cincto. v. ic.

Long. 0,0062'', lat. 0,0007''.

Hab. in mari Adriatico (Lorenz).

P. dalmatica (*Navicula dalmatica* *Grun.* l. l. F. 14.). *P. oblonga*, medio leviter constricta, apicibus cuneato-truncatis, costis subparallelis, lineam mediam attingentibus, 14 in 0,001'', sulco longitudinali in utroque latere uno interruptis; nodulo centrali subquadrato. v. ic.

Long. 0,0022'', lat. 0,0005''.

Hab. in mari Adriatico (Lorenz).

P. mesolepta *Smith* (*Diat.* I. p. 58. T. XIX. F. 182. non *Ehrb.* non *Ktz.*) = *Navicula mesolepta* pinnis laevigatis, lineam mediam attingentibus vel plus minus abbreviatis, area plus minus dilatata.

Hab. in aquis dulcibus totius Europae.

P. polyonca (Bréb.) *Sm.* (*Diat.* II. p. 95. *Pinnularia undulata* *Greg. Micr. Journ.* II. T. IV. F. 10.). *P. elongata*, sublinearis, triundulata, medio tumore majori, apicibus rotundato-capitatis; costis plus minus abbreviatis, nonnunquam submarginalibus, laevigatis radiantibus,

24—33 in 0,001''; nodulo centrali rotundato, area plus minus dilatata laevi cincto. v. v.

Long. $\frac{1}{42}$ — $\frac{1}{28}$ ''' = 0,0021—0,0031''.

Hab. in aquis dulcibus Scotiae, Hiberniae (prope Killarney, Bantry), Galliae (Falaise: De Brébisson; Lille, Marseille: herb. Desmazières).

P. nodosa Sm. (Diat. II. p. 96. Greg. Micr. Journ. IV. T. I. F. 5. Grun. in Wien. Verh. 1860. T. II. F. 21. Pinnularia Legumen Ehrb. Microg. Rabenh. Süsw. Diat. p. 45. Navicula nodosa var. β . striata Ktz. l. l.). Gracilis, costis abbreviatis marginalibus laevigatis, 18—32 in 0,001'', nodulo centrali magno rotundato, area plus minus dilatata substauriformi. Conf. Nav. nodosa.

Hab. sicut illa per Europam, saepius in illius consortio, cujus forma adultior est.

P. integra Sm. (l. l. p. 96. Navicula rostrata Greg. Micr. Journ. IV. T. 1. F. 14.). P. parva, oblonga, sublanceolata, medio tumore valde inflato, apicibus admodum constrictis rostrato-productis; costis indistinctis radiantibus, 36 in 0,001'', lineam mediam attingentibus, nodulo centrali mediocri oblongo-rotundato.

Long. 0,0008'', lat. max. 0,0004''.

Hab. in aqua dulci Angliae (Liverpool, Powmouth, Ayrshire, Lincoln, Pembroke):

P. Monile Ehrb. (Abh. 1840. p. 20. Microg. T. XVII. 1. F. 12. Pinnul. isocephala Ehrb. Verb. p. 133. N. 185. Microg. T. V. 3. F. 21.). P. parva, linearis, in quinque articulos aequales subglobosos constricta, apicibus capitatis; costis subparallellis, lineam mediam non attingentibus, nodulo centrali rotundato.

Long. $\frac{1}{80}$ — $\frac{1}{65}$ ''' = 0,0011—0,0013''.

Hab. in aqua dulci prope Berolinum Borussiae.

D. Valvae medio fascia transversa (i. e. costae in media valvarum parte omnino deficientes, quo area vel fascia formatur).

P. cardinalis Ehrb. (Abh. 1840. Sm. Diat. I. p. 55. T. XIX. F. 166. Stauroptera cardinalis Ehrb. Verb. T. I. II. F. 1 et T. II. I. F. 21. Ktz. Bacill. T. 29. F. 10. Rabenh. Süsw. Diat. p. 49. T. IX. F. 9. Alg. N. 886.). E maximis, late linearis, medio tumida, apicibus parum dilatata et late rotundata, nodulis validissimis, costis validis, radiantibus, circa nodulum centralem obliteratis, 18—19 in 0,001'', lineam mediam non attingentibus, area angusta, saepius longitudinaliter striata. Conf. Fig. nostr. 59.

Long. 0,0096—0,0142'', lat. 0,0018—0,0021''.

Hab. in aqua dulci Angliae; Galliae: prope Falaise (De Brébisson); Germaniae: prope Francofurtum ad Moenum (Fresenius), Strehlen Silesiae (Bleisch); Austriae: Jezierki (Schlicphaeke).

P. divergens Sm. (Diat. I. p. 57 T. XIX. F. 178. T. XVIII. F. 177.). P. oblongo-lanceolata, apicibus obtuso-rotundatis; costis validis, laevibus, radiantibus, 11—13 in 0,001", lineam mediam non attingentibus; nodulo centrali valido oblongo, area submagna, stauriformi laevi cincto. v. s.

Long. $\frac{1}{25} - \frac{1}{13}'' = 0,0035 - 0,0066''$, lat. $\frac{1}{123} - \frac{1}{88}'' = 0,007 - 0,0010''$.

b. forma latior, costis distantioribus.

Hab. in aqua dulci Angliae (Premnay Peat, Dolgelly Earth), Hiberniae (Killarney), Galliae (Falaise).

P. globiceps Greg. (Microsc. Journ. IV. p. 10. T. I. F. 34.). P. parva, lineari-oblonga, sub polis constricta, apicibus capitato-globosis maximis; costis distinctis radiantibus, lineam mediam non attingentibus, in media valvae parte deficientibus, 36—40 in 0,001"; nodulo centrali parvo, oblongo-rotundato, area laevi usque ad marginem extensa cincto. v. ic.

Long. 0,0014".

Hab. in Scotia.

P. Clavivulus Greg. (Diat. of the Clyde p. 6. T. I. F. 5.). N. parva, angusta sublinearis, medium versus bis constricta, polos versus subclavato-incrassata, apicibus rotundatis; costis transversis parallelis rectis lineam mediam subattingentibus, in media valvae parte nullis, 36 in 0,001"; nodulo centrali distincto rotundato, area magna laevi perspicua, usque ad marginem extensa cincto. v. s.

b. forma nodulo centrali subquadrangulo, area turbata.

Long. $\frac{1}{55} - \frac{1}{41}'' = 0,00159 - 0,0021''$.

Hab. ad oras Scotiae, Hiberniae, Jutlandiae.

P. fluminensis Grun. (in Wien. Verh. 1860. p. 520. T. I. F. 7.). N. linearis, medio leviter angustata, apicibus obtusis, striis transversis abbreviatis, distinctis, rectis, 30 in 0,001", in media valvae parte nullis; nodulo centrali parvo orbiculari, area magna usque ad utrumque apicem extensa. v. ic.

Long. 0,0018", lat. 0,0002".

b. forma striis lineam mediam subattingentibus, nodulo majori subquadrato-rotundato.

Hab. in mari Adriatico (Lorenz); b) prope Pirano inter algas marinas a cl. P. Titius lectas.

P. Brébissonii (*Navicula Brébissonii* Ktz. Bac. p. 93. T. 3. F. 49. et T. 30. F. 39. Rabenh. Süssw. Diat. p. 38. Alg. N. 809. e. et sub No. 1564. Bac. exs. N. 31. Desmaz. ed. I. N. 908. ed. II. N. 208. Pinnul. stauroneiformis Sm. Diat. I. p. 57. T. XIX. F. 178.). *P. oblongo-elliptica*, apicibus obtuso-rotundatis; costis radiantibus, lineam mediam non attingentibus, in media valvarum parte omnino deficientibus, 28—34 in 0,001''; nodulo centrali oblongo, fascia transversa sublata laevi perspicua. v. v.

Long. $\frac{1}{75} - \frac{1}{35}'''' = 0,00118 - 0,0019 - 0,0025''$.

b. subcapitata, forma sub polis leviter constricta.

c. angusta Grun. (l. l. T. III. F. 18.), forma subangustissima, apicibus leviter productis.

d. cruciformis (*Navicula cruciformis* Donkin in Mier. Journ. 1861. p. 10. T. I. F. 7.), forma major, ad 0,0030—0,0036'' longa, costis 35—40 in 0,001''.

Hab. in aqua dulci per totam Europam passim, imprimis et una cum formis b) et c) in rivulis e nive aeterna defluentibus per totum tractum Alpium, montium Pyrenaeorum, nec non in monte „Dovre-fjeld“ Norvegiae.

P. stauroptera (*Navicula Stauroptera* Grun. l. l. p. 516. T. II. F. 18. *Stauroptera parva* Ehrb. Verb. p. 135. N. 222. T. III. r. F. 19. *Stauroneis parva* Ktz. Bac. p. 106. T. 29. F. 23.). *P. parva*, linearis, sub polis leniter constricta, apicibus late rotundatis, costis abbreviatis radiantibus, 28—32 in 0,001''; nodulo et centrali et terminalibus magnis orbicularibus area ampla laevi cinctis.

Long. $\frac{1}{22} - \frac{1}{27}'''' = 0,0041 - 0,0033''$.

b. gracilior Ktz. (var. *parva* Grun. l. l. F. 19.), valvis angustioribus, medio parum dilatatis, apicibus subtruncato-rotundatis, 0,0015—0,0026'' longa; latere latissime linearis, utroque fine truncata, costis divergentibus, membrana connexiva lata laevissima. v. v.

Hab. in fossis, rivulis, ad ripas fluminum atque lacuum, per Germaniam passim; porro in lacu Peisoni Hungariae (Grunow), ad ripas Trontae et Tiberis Italiae (ego ipse), in lacu Genevensi et in rivulo montis „Zermatten“ Helvetiae; prope Falaise Galliae (De Brébisson); in fossis prope Nieuport inter „Rhynehonema Woodsii“ Belgii (Westendorp et Wallays).

P. Naveana (*Navicula Naveana* Grun. in Wien. Verh. 1863. T. XIII. F. 24.). *P. minor*, valvis lanceolatis, apicibus parum incrassatis sub-

capitatis, nodulo centrali magno subquadrato, costis transversis tenuibus radiantibus, in media valvae parte deficientibus, 52 in 0,001".

Long. 0,001—0,0013", lat. valvarum 0,0002—0,00023".

Hab. inter museos in fonte montis „Frauzenberg“ Brunae in Moravia (Nave).

P. Gregorii (Ralfs) (Pinnul. apiculata Greg. in Micr. Journ. III. p. 41. T. IV. F. 21.). P. anguste lanceolata, polos versus sensim attenuata, apicibus constrictis obtuso-truncatis parum productis; costis remotis parallelis rectis, in media valvarum parte abbreviatis, caeteris lineam mediam attingentibus vel subattingentibus; nodulo centrali parvo rotundato, area suborbiculari hyalina cincto, nodulis terminalibus minimis. v. ic.

Hab. in Scotia. — Mihi non satis nota, cum Navicula Rostesso comparanda.

Species fossiles et intra fines non observatae.

Navicula aequinoctialis Montagne Guyan. N. 67. et Ann. des Sc. 1850. p. 309. inter Phormidium guyanensem.

- americana Ehrb. Micr. T. II. 2. F. 16. — America.
- (Diploneis) hyalina Ehrb. Abh. 1845. p. 362. — India.
- duplicata Ehrb. Micr. T. XXI. F. 35. — Cuba.
- constricta Ehrb. l. l. T. XXXVIII. xvii. F. 3. Islandia, fossilis.
- emarginata Ehrb. l. l. T. XXXIX. F. 83.
- paradoxa Ehrb. l. l. T. I. 3. F. 4. 6. — Peru.
- (Diploneis) imperialis Ehrb. Abh. 1845. p. 362. — India.
- (Pinnularia) Conops Ehrb. Verb. T. III. vii. F. 20. — America.
- (Diploneis) Proserpinac Ehrb. Abh. 1858. p. 13.
- (Pinnularia) dissimilis Rabenh. Süsw. T. VI. F. 32. — Persia.
- gemmata Grev. Edin. New. Ph. Journ. X. T. IV. F. 7. — Californ. Guano.
- (Pinnul.) Apis Ehrb. Verb. III. vii. F. 18. — Mexico. Africa.
- Hitchcockii Ehrb. Micr. T. V. 3. F. 11. — America.
- Fornica Ehrb. l. l. T. IV. 3. F. 8. — America; fossilis in Finlandia.
- Kochii Ehrb. Abh. 1845. p. 364. — Kurdistan.
- Persica Rabenh. Süsw. T. VI. F. 55. — Persia.
- mesotyla Ehrb. Verb. T. IV. ii. F. 7. Micr. T. I. F. 14. — Asia, Africa.

- Navicula (Pinnularia) mesogongyla Ehrb. Micr. T. X. 2. F. 2. — Asia, Africa, America.
- - Gigas Ehrb. Micr. T. II. 3. F. 1. — America.
- - pachyptera Ehrb. Verb. T. IV. II. F. 9. — Labrador.
- - porrecta Ehrb. Verb. p. 133. — America.
- - Esox Ehrb. l. l. T. I. II. F. 4. — Chili.
- Bohemica Ehrb. Micr. T. X. I. F. 4. — fossilis in Bohemia, in Succino Borussiae.
- approximata Grev. Edinb. New. Phil. Journ. X. T. IV. F. 10. Californ. Guano.
- irrorata Grev. l. l. F. 1. — Calif. Guano.
- nummularia Grev. l. l. F. 6. Calif. Guano.
- (Pinnularia) Couperi Bailey Micr. Org. T. II. F. 3. — America.
- Californica Grev. l. l. F. 5. — Calif. Guano.
- polysticta Grev. l. l. F. 2. — Calif. Guano.
- (Pinnularia) Crux Ehrb. Micr. T. XII. F. 37. — Asia.
- Placenta Ehrb. Micr. T. XXXIII. 12. F. 23. — Oregon.
- signata Ehrb. l. l. T. XXXIV. 6. A. F. 7. — Florida.
- diomphala Ehrb. Verb. T. III. VII. F. 35. — America.
- (Pinnularia) Gastrum Ehrb. Micr. Ktz. Bac. T. 28. F. 56. Schum. in Königsb. Schrift. F. 33. — America; fossilis in Succino Borussiae.
- leptorhynchus Ehrb. Verb. p. 130. — Mexico.
- Charontis Ehrb. Abh. 1845. Micr. T. XXXV. B. B. F. 12. — America.
- (Pinnularia) stelligera Ehrb. Abh. 1845. p. 364. — India.
- - guttulifera Rabenh. Süsw. T. VI. F. 74. — Persia.
- - amphistylus Ehrb. Abh. 1845. p. 79. — Fossilis. Oregon.
- - amphirrhina Ehrb. Micr. T. XV. A. F. 20. Japania, America.
- leptostylus Ehrb. Micr. T. XV. A. F. 42.
- Fusidium Ehrb. Micr. T. V. 3. F. 4. — Asia, America.
- (Pinnularia) birostris Ehrb. Micr. T. XV. A. F. 24. — Fossilis. Suecia
- limbata Ehrb. Verb. T. I. II. F. 16. — Chili.

- Navicula dubia* Ehrb. Verb. T. II. 2. F. 8. — Australia, Asia, Africa, America.
- *ambigua* Ehrb. l. l. F. 9. Micr. T. XV. B. F. 15. — America, Australia.
- (*Pinnularia*) *Vespa* Ehrb. Micr. T. XXXIII. v. F. 9 — Asia, Africa, America.
- *rhombea* Ehrb. Verb. p. 131. T. III. VII F. 27. — Mexico.
- *Demerarae* Ehrb. Abh. 1845. p. 79. — Demerara.
- (*Pinnul.*) *decussata* Ehrb. l. l. p. 364. — India.
- *Indica* Ehrb. l. l. p. 363. — India.
- (*Pinnularia*) *asperula* Ehrb. l. l. p. 364. — India.
- *Cari* Ehrb. Micr. T. XII. F. 20. — Fossilis. Cassella.
- *carinata* Ehrb. Abh. 1840. p. 18. — Fossilis.
- *diaphana* Ehrb. Abh. 1845. p. 78. — Gujana.
- *Schomburgkorum* Ehrb. 1845. p. 79. — Gujana.
- *Schomburgkii* Ehrb. Abh. 1845. p. 80. — Gujana.
- *Cantonensis* Ehrb. Abh. 1847. p. 484. — Canton.
- *Libyca* Ehrb. Abh. 1840. p. 20. — Sinai.
- *costata* Ktz. Bac. T. 3. F. 56. — Fossilis. Italia.
- (*Pinnularia*) *leptostigma* Ehrb. Micr. T. XXXIII. 12. F. 25. — Fossilis, America.
- - *permagna* Bailey Micr. Org. T. II. T. 28 et 38. America.
- - *styliformis* Ehrb. Micr. T. XXXVIII. A. XVII. F. 6. — Australia, Africa.
- - *oregonica* Ehrb. Abh. 1845. p. 79 — Fossilis. Oregon.
- - *chilensis* Ehrb. Micr. T. XXXIV. 11. F. 3. — Australia, Asia, Africa, America.
- - *pleurophora* Ktz. Spec. 79. — America, Asia.
- *Stylus* Ehrb. Micr. T. XV. A. F. 36. — Asia.
- (*Pinnularia*) *costata* Ehrb. Micr. T. IV. 2. F. 5. — America, Asia.
- - *megaloptera* Ehrb. l. l. T. III. 1. F. 4. America, Asia.
- - *succia* Ehrb. Micr. et Inf. T. XXI. F. 18. — Fossilis in Suecia.
- - *Digitus* Ehrb. l. l. T. XXXIII. VIII. F. 15 et T. XXXVIII. A. III. B. F. 1. — America.
- - *Dux* Ehrb. l. l. T. VIII. 2. F. 5. — Fossilis.

- Naviculæ (Pinnularia) *disphenia* Ehrb. Verb. p. 132. Ktz. Bac. T. 28. F. 54. — America.
- - *subacuta* Ehrb. Micr. T. XXXV. A. vi. F. 12. — Australia.
- - *Utriculus* Ehrb. Verb. p. 134. — Mexico.
- - *trigonocephala* Ehrb. Micr. T. XXXIV. 8. F. 11. — Japan.
- - *Kerguelensis* Ehrb. Micr. T. XXXV. A. 2. F. 15. — Africa.
- *firma* Ktz. Bac. p. 92. T. 21. F. X. — fossilis in Italia.
- *fossilis* Ehrb. Micr. T. X. 1. F. 6. — fossilis in Bohemia.
- *oceanica* Pritch. Inf. p. 910.
- *genuflexa* Ktz. Bac. p. 101. T. 21. F. 6. — Peru.
- *minutissima* Rabenh. Süsw. p. 39. T. VI. F. 80. — Persia.
- *megalodon* Ehrb. Micr. T. XXXIII. 14. T. 21. — America.
- *omphalia* Ehrb. l. l. Bermuda.
- (Pinnul.) *Rhaphoneis* Ehrb. l. l. XXXV. A. 9. F. 7. — Ganges.
- (Stauroneis) *eurisoma* Ehrb. l. l. T. XXI. F. 36. — Fossilis in Algeria.
- *Bleischiana* Jan. et Rab. Hond. T. II. F. 10. — Honduras.
- *Janischiana* Rabenh. in Hond. T. II. F. 15. — ibidem.
- *marina* Jan. et Rabenh. l. l. F. 16. — ibidem.
- *Macraei* Rabenh. = *N. indica* Grev. Micr. Jour. 1862. p. 95. T. IX. F. 13. — Ceylon.
- (Pinnularia) *cineta* Ehrb. Microg. T. X. II. F. 6. — Fossilis in Bohemia.
- *Lewisiana* Grev. Micr. Journ. 1862. p. 15. T. 1. F. 7. — India.
- *Johnsoniana* Grev. l. l. p. 15. F. 8. — Nova Zelandia.
- *Platalea* Ehrb. Abh. 1851. — Mississippi.
- *Thomasii* Schum. in Königsb. Schrift. 1863. p. 182. T. VIII. F. 47. Fossilis in succino Borussiae.
- *bilineata* Schum. l. l. F. 49. — In succino pr. Regiomontum.
- *amphioxys* Ehrb. Verh. T. I. II. F. 8. Schum. in Königsb. Schrift. 1863. F. 41. — Fossilis in succino Borussiae.
- *notabilis* Grev. in Micr. Journ. 1861. p. 18. F. 9.
- *marginata* Lewis in Micr. Journ. 1862. p. 161. — America.

Navicula nicobarica Grun. in Wien. Verh. 1863. T. XIV. F. 8.

— In Archipelago Nicobarum.

- *Jelineckii* Grun. l. c. F. 12. — Ad litora Brasiliae.
- *aucklandica* Grun. l. c. F. 14. — Insulae Auckland.
- *brasiliensis* Grun. l. c. F. 10. — Ad litora brasiliensia.
- *Kamorthensis* Grun. l. c. F. 16. — Insula Kamortha.
- *tahitensis* Grun. l. c. F. 15. — Insula Taiti.
- *Hochstetteri* Grun. l. c. F. 2. — Kamortha.
- *luxuriosa* Grev. l. c. F. 10 et 11. — New South Wales.
- ? *Cistella* Grev. l. c. F. 12—14.

II. Frustulia (Ag.) Rabenh. emend. (1851): *Frustula* navi-

cularia, solitaria vel geminatim conjuncta, libera vel in muco amorpho nidulanta, valvis elliptico-lanceolata, nodulo centrali terminalibusque destitutis, linea media medio interrupta.

Genus nostrum emendatum facile a pluribus algologis rite intellectum, cl. Grunow de eodem mire fallitur; expressis verbis (Süssw. Diat. p. 50.) dixi *Frustuliam* a *Navicula* differre nodulis nullis, linea media medio interrupta, minime sola gelatina involvente.

Comparandae sunt formae quaedam hujus generis cum illis *Stauroneis*.

F. saxonica Rabenh. (Bac. exs. N. 42. (1851!). *F.* parva elliptico-lanceolata, apicibus obtusiusculis, striis transversis distinctis, 32—36 in 0,001", linea media valida, medio interrupta. v. v.

Long. $\frac{1}{44}$ — $\frac{1}{27}$ " = 0,0020—0,0032", lat. circ. $\frac{1}{3}$ long.

Hab. in fosis, rupibus madefactis, rupium excavationibus minutis humidiusculis Helvetiae saxonicae, saepius in gelatina amorpho tremula, quasi *Nostochina* nidulans.

b. forma turfacea (*Frustulia turfacea* A. Braun in Rabenh. Süssw. Diat. p. 50. T. VII. F. II. Alg. N. 761.). A forma typica vix diversa. Magnitudo nimis variabilis.

Hab. in locis turfosis Germaniae passim (*Sylvae nigrae*, Saxoniae.).

c. forma aquatica (*Navicula crassinervia* Bréb. 1852! in Sm. Diat. I. p. 47. Tab. XXXI. F. 271.), apicibus leniter productis, striis obsoletis, longitudinalibus distinctioribus. Long. 0,0013—0,0026".

Hab. in rivulis, fosis Germaniae, Austriae, Galliae, Angliae.

F. sculpta (*Navicula sculpta* Ehrb. Microg. T. X. F. 3. Rabenh. Alg. N. 1181. b. Fresen. Beitr. in Senck. p. 66. T. IV. F. 14—16.). *F.* crassa, elliptico-lanceolata, ventricosa, ad utrumque finem subito attenuata, subconstricta, apicibus parum productis obtuso-rotundatis, linea media lata, medio interrupta, striis transversis parallelis

rectis lineam mediam non attingentibus, area media unilateraliter extensa laevi; a latere visa oblongo-lanceolata, utroque fine rotundata. v. s.

Long. $\frac{1}{21}$ — $\frac{1}{13}$ ''' = 0,0043—0,0066'', lat. 0,00155''.

Hab. in Bohemia, fossilis.

F. bohémica (Navicula bohémica Ehrb. Microg. T. X. 1. F. 4. Fresen. Beitr. in Senck. p. 65. T. IV. F. 10—13.). F. rhombea vel lanceolata, apicibus obtusis, lineis longitudinalibus parallelis tribus medio interruptis notata, punctato-striata, striis transversis parallelis rectis, punctis in lineas aliquot undulatas seriatis lineis longitudinalibus approximatis, area media laevi transverse extensa; a latere visa linearis utroque fine rotundato-truncata.

Hab. prope Francofurtum ad Moenum (Fresenius); fossilis in Bohemia.

F. trigramma (Navicula trigramma Fresen. l. l. p. 64. T. IV. F. 1—9.). F. lanceolata, apicibus obtusis, lineis longitudinalibus tribus medio interruptis notata, punctato-striata, striis transversis parallelis rectis punctisque lineas longitudinales non attingentibus, area transversa laevi raro perspicua; a latere visa linearis utroque fine rotundata. v. ic.

Long. $\frac{1}{24}$ — $\frac{1}{16}$ ''' = 0,0037''—0,0056''.

Hab. in rivulo „Sulz“ prope Weilbach haud procul a Francofurto ad Moenum (Fresenius).

Species genere dubia.

F. salina Ehrb. (Inf. p. 232.): „corpuseulis angustissime lineariibus, ab uno latere utrinque subito acutis, ab altero rotundatis, in gelatina continua dense sparsis, transverse stratis. Long. $\frac{1}{192}$ — $\frac{1}{72}$ '''.“

Hab. in salinis thuringicis et hannoveranis.

Mihi nunquam obvia.

LII. Perizonium Cohn et Jan. (1862): Frustulia naviculacea, libera, -zoni incassatis cineta. Conf. Fig. nostr. 61.

Cytioderma siliceum duplex videtur.

P. Braunii Cohn et Jan. (in litt. e. icono). Frustula linearia, transverse striata, apicibus rotundatis; valvis naviculaceis, medio saepe tumidis, zonis 6—8 transversalibus. v. s.

Long. $\frac{1}{25}$ ''' = 0,0035''.

Hab. in fossa scaturiginosa horti prope Wilhelmshütte Brunsvicensis (C. Janisch).

LIII. Scoliopleura Grunow (1860): Frustula libera, naviculacea, plus minusve torta; valvis valde convexis, lineis mediis valvarum arcuatis vel subrectis dispositione valvarum obliqua, a fronte visis

non sese tegentibus sed in angulo acuto secantibus. Membrana connexiva a latere visa obliqua. Conf. Fig. nostr. 54.

(Naviculae spec. W. Smith).

Sc. Peisonis *Grun.* (in Wiener Verh. d. zool. bot. Vereins 1860. p. 554. T. III. F. 25.). Valvis lineari-oblongis obtusis, commissura obliqua, nodulo centrali mediocri oblongo, sulcis duobus longitudinalibus commissurae approximatis, striis transversalibus et longitudinalibus tenuibus 35—40 in 0,001''; a latere suborbicularis vel lineari-oblonga, in speciminibus longioribus hinc inde cuneata, apicibus rotundatis. Longit. 0,0013—0,0030'', latid. valvarum: 0,0004—0,0006'', latid. lateris: 0,0008—0,0015''.

Hab. ad litora meridionalia lacus Peisonis Hungariae in aqua stagnanti verosimiliter subsalsa.

Sc. adriatica *Grun.* (l. l. F. 24). S. parva, valvis oblongis, obtusis; striis transversis distinctis 30—33 in 0,001''. n. v.

Long. 0,0010'', lat. 0,0003''.

Hab. in mari Adriatico (Grunow).

Sc. tumida (Nav. tumida Bréb. in Ktz. Spec. Alg. p. 77. Scol. Jenneri *Grun.* l. l. Heib. Consp. 91. Navicula Jenneri Sm. Diat. I. p. 49. T. XVI. F. 134.). S. magna, lineari-oblonga, utroque apice late rotundata, membrana connexiva sublata, striatula; valvis oblongo-ellipticis, utroque fine obtuso-acutatis; striis distinctis 30 in 0,001''. v. s.

Long. $\frac{1}{25}$ — $\frac{1}{13}$ ''' = 0,0025—0,0070''.

Hab. in aquis submarinis ad oras Anglia, Galliae, Hollandiae, Daniae, Lusitaniae.

Sc. Westii (Sm.) *Grun.* (l. l. Navicula Westii Sm. l. l. F. 135.), S. mediocris, late linearis, utroque fine subtruncata; membrana connectiva lata laevi, valvis elliptico-lanceolatis, acutis; striis subtilibus, 38 in 0,001''. v. s.

Long. $\frac{1}{27}$ — $\frac{1}{23}$ ''' = 0,0032—0,0039''.

Hab. ad oras Angliae, Galliae borealis (De Brébisson) et australis (Cap de la Chappe, Cap Martin); Daniae (ad insulam Limfjord); Hollandiae (ex herb. van d. Bosch).

Sc. convexa (Sm.) *Grun.* (l. l. Navicula convexa Sm. l. l. F. 136.). S. magna, late lineari-oblonga, utroque fine truncata vel late truncato-rotundata, membrana connexiva latiuscula, longitudinaliter striato-plicatula; valvis anguste lineari-lanceolatis, subacutis; striis distinctissimis, granulatis, 21 in 0,001''.

Long. $\frac{1}{19}$ — $\frac{1}{14}$ ''' = 0,0048—0,0065''.

Hab. ad oras Angliae, Galliae australis et Hispaniae.

Sc. campylogramma (Navicula? campylogramma Ehrb. Abh. 1853. p. 528.). *N. parva ovata obtusa laevis, lineamedia flexuosa sigmoide, nodulo medio rotundo, termino lineae utrinque sub apice in opposito latere sito.*

Long. $\frac{1}{120}$ — $\frac{1}{84}$ '''.

Hab. in montibus bavaricis frequens, rarior in Rheno.

Sc. dispar (Navicula dispar Schum. in Königsb. Schrift. p. 189. F. 50.). *S. mediocris, oblonga, apicibus cuneatim attenuatis, truncatis, linea media leviter sigmoidea, nodulo centrali subquadrato, striis transversis validis a margine longitudinali altero longis, ab altero brevibus praedita 16 in 0,001''.* v. ic.

Long. 0,0022—0,0027''.

b. forma apicibus rotundatis.

Hab. in paludibus prope Trutenau Borussiae.

Species non satis cognitae.

Sc. tortuosa (Navicula tortuosa Ehrb. Abh. 1843. p. 271.).

Sc. dissimilis (Navicula dissimilis Sm. in Ann. and Mag. of natural History. 1857. XIX. p. 8. T. II. F. 6.

LIV. Pleurosigma Smith (1853): Frustula libera, naviculacea, elongata; valvae convexae plus minus sigmoideae; striis longitudinalibus, transversis et saepius simul obliquis ornatae, linea media longitudinali semper sigmoideo-curvata; a latere visa oblonga, linearia vel anguste lanceolata, nonnunquam late linearia et medio constricta panduriformia, utroque fine truncata vel rotundata; membrana connexiva semper recta, angusta. Conf. Fig. nostr. 55.

(Gyrosigmati et Naviculae spec. Autor.).

Conspectus specierum sectionum.

A. Frustula apicibus longe porrectis, rostratis.

B. Frustula apicibus non porrectis, nonnunquam longe acuminatis.

a. Formae marinae vel submarinae.

a. a. Valvae striis decussatis.

α . V. apicibus obtusis.

β . V. apicibus acutis.

b. b. Valvae striis transversis et longitudinalibus.

α . V. apicibus obtusis vel rotundatis.

β . V. apicibus acutis, nonnunquam longe acuminatis.

b. Formae aquae dulcis.

A. Frustula apicibus longe porrectis, rostratis.

P. Fasciola (Ehrb.) Sm. (l. l. T. XXI. F. 211. Pritch. Inf. p. 916. T. XII. F. 60 et 61. Sollitt in Mier. Journ. 1860. p. 48. Hendry in Mier. Journ. 1862. p. 152, c. icone.

Ceratoncis Fasciola Ehrb. Kreideth. 1840. p. 43 et 64. N. 25. T. IV. F. VI. Rabenh. Süßw. Diat. p. 37. T. IX. F. 2.). P. parvum lanceolatum, longe acuminatum, sigmatoideum, apicibus obtusis subrostratis; linea media tenui non eccentrica, nodulo medioeri oblongo, striis transversis 52—64 in 0,001", str. longitudinalibus 35—66 in 0,001". v. s.

Long. $\frac{1}{25}$ — $\frac{1}{17}$ " = 0,0035—0,0053".

b. forma parva, angustior, ad $\frac{1}{17}$ " = 0,0018" longa.

Hab. ad oras et in aquis submarinis totius fere Europae.

P. arcuatum Donkin (Trans. Micr. Journ. VI. p. 25. N. 10. T. III. F. 10.). P. parvum, lanceolatum, apicibus valde attenuatis et styli-formi-elongatis, obtuse truncatis curvatis; linea media centrali, nodulo parvo rotundato, striis obsoletis. v. ic.

Long. 0,004—0,0046", lat. max. 0,0005".

Hab. ad oras Angliae (Chibburn Mouth, Druridge Bay, Cresswell).

P. macrum Sm. (l. l. T. XXXI. F. 276.). P. angustissime lanceolatum, rectum, apicibus longe et styli-formi-productis, curvatis et obtuse truncatis, linea media centrali recta apices versus leviter curvatis, nodulo centrali oblongo, striis delicatissimis, 85 in 0,001" (teste R. Beck).

Long. 0,0083—0,0106".

Hab. in aquis submarinis et ad oras Angliae, e. gr. prope Liverpool, Hull, Iford, Sussex; ad litora maris Baltici; prope Wolgast (Marsson).

P. prolongatum Sm. (l. l. T. XXII. F. 212. Pritch. Inf. p. 916. History of Anim. T. XX. F. 7.). P. anguste lanceolatum, acuminatum, apicibus longe productis acutis, linea media centrali sub polis curvata, nodulo centrali rotundato, striis transversis 65 in 0,001" (teste R. Beck). v. ic.

Long. 0,0043—0,0060".

Hab. ad oras Angliae.

B. Frustula apicibus non porrectis, nonnunquam longe acuminatis.

a. Formae marinae vel submarinae.

a. Valvae striis decussatis, apicibus obtusis.



P. formosum Sm. (Diat. I. p. 63. T. XX. F. 195. Hull in Micr. Jour. 1856. T. XIII. F. 5. Jan. Guano p. 29.). P. elongatum, lineari-

anceolatum, sigmoideum, apicibus subobtusis, linea media eccentrica, odulo centrali parvo rotundato, area parum dilatata cincto, vel nulla, striis evidenter punctatis 36—40 in 0,001". v. v.

Long. 0,0141—0,0178".

Hab. ad oras Angliae, Galliae, in mari septentrionali, mediterraneo et Adriatico. Fossilis in Peru. — Guano.

Color pallide castaneus.

P. decorum Sm. (l. l. F. 196.) priori simile, parum minus, ad $\frac{1}{10}$ " longum, apicibus subacutis. Illius forma esse videtur.

Hab. in iisdem eum anteced. locis.

P. speciosum Sm. (l. l. F. 197.). P. lineari-lanceolatum, sigmoideum, apicibus obtusis, linea media subcentrali, nodulo centrali parvo rotundato, area nulla, striis 44 in 0,001".

Long. 0,0083—0,0152".

Hab. ad oras Angliae, in mari septentrionali, mediterraneo et Adriatico.

Color pallide stramineus.

P. rigidum Sm. (l. l. T. XX. F. 198.). P. lineari-lanceolatum, parum sigmoideo-curvatum, apicibus rotundatis, linea media centrali, nodulo rotundato, striis 50—54 in 0,001". v. v.

Long. 0,0112—0,0163".

Hab. ad oras et in aquis submarinis totius fere Europae.

P. Nubecula Sm. (l. l. F. 201.). P. parvum, lineari-lanceolatum, subrectum, apicibus obtusis, linea media centrali leviter sigmoideo-curvata, nodulo centrali oblongo-rotundato, striis 54—57 in 0,001". v. s.

Long. $\frac{1}{19}$ — $\frac{1}{12}$ " = 0,0047—0,0074".

Hab. in fundo limoso maris et ad oras Angliae (Sussex, Seaford, Hull, Northumbriae), Hiberniae (in ostio fluminis „Bann“, prope Belfast, Bantry); in Tago salso Lusitaniae, in mari mediterraneo et Adriatico.

P. strigosum Sm. (l. l. T. XXI. F. 203. et T. XXIII. F. 203.). P. magnum, lineari-lanceolatum, parum curvatum, apicibus obtusis, linea media polos versus eccentrica, margini valde approximata, nodulo centrali parvo rotundato, striis 44—50 in 0,001".

Long. 0,0066—0,0122".

Hab. ad oras Angliae (Sussex, Liverpool, Hull, Rye, Northumbriae), Hiberniae (Belfast, Bantry, Bay), Gallia (Lue, Bayonne), in mari Adriatico (teste Grunowio).

P. naviculaceum Bréb. (Diat. de Cherbourg p. 17. F. 7. Gyrosigma transversale Mierog. Dictionary 1854. T. XI. F. 37 et 38. Pleurosigma transversale Sm. Diat. II. p. 96.). P. elliptico-lanceolatum,

apicibus elongatis obtusis, linea media eccentrica, nodulo centrali rotundato, striis 45—50 in 0,001". v. s.

Long. $\frac{1}{27} - \frac{1}{18}'''' = 0,0033 - 0,0049''$, lat. max. 0,0006—0,0007".

Hab. ad oras Angliae, Hiberniae, Galliae, Frisiae et Daniae; o mari mediterraneo nondum vidi.

P. obscurum Sm. (l. l. T. XX. F. 206. excl. fig. β . Heib. Consp. p. 90. N. 3.). P. parvum lineare, media parte rectum, utroque fine sensim attenuatum, apicibus obtuse subconicis, linea media valde eccentrica, polos versus marginem attingente, nodulo parvo rotundato, striis 70 — 75 in 0,001".

Long. $\frac{1}{25} - \frac{1}{13}'''' = 0,0035 - 0,0066''$.

b) forma minor et angustior, $\frac{1}{40} - \frac{1}{36}'''' = 0,0022 - 0,0024''$ longa, 0,0004" lata.

Hab. in aquis submarinis et ad oras Angliae, Hiberniae, Daniae, Hispaniae; in mari Adriatico (Lorenz).

P. apulum (Gyrosigma apulum Rabenh. Süsw. Diat. p. 47. T. VI. F. 7. (male)). P. parvum, anguste lineari-lanceolatum, signatoideo-curvatum, linea media vix eccentrica, nodulo centrali parvo suboblongo, striis delicatissimis et densissimis circ. 70—75 in 0,001", a latere visum exacte lineare, utroque fine rotundatum, striis transversis validissimis, membrana connexiva angustissima, v. v.

Long. $\frac{1}{32} - \frac{1}{26}'''' = 0,0027 - 0,0033''$, lat. = 0,00046—0,00052".

Hab. in aquis salsis inter Barlettam et Manfredoniam Italiae.

P. marinum Donkin (Trans. Micr. Journ. VI. p. 22. T. III. F. 3.). P. mediocre, sublatum, lanceolatum, parum curvatum, apicibus obtusis, linea media eccentrica, sub polis marginem subattingente, nodulo centrali rotundato, striis distinctis 45—50 in 0,001". v. ic.

Long. $\frac{1}{16} - \frac{1}{15}'''' = 0,0055 - 0,006''$.

Hab. ad oras Angliae (Newbiggin North Sands, Liverpool), Galliae (Cherbourg; De Brébisson).

Color frustuli exsiccati stramineus.

β . Valvae striis decussatis, apicibus acutis vel subacutis.

P. lanceolatum Donkin (Trans. Micr. Jour. VI. p. 22. T. III. F. 4. P. transversale var. β . Roper in Micr. Journ. 1854.). P. mediocre late lanceolatum, subrectum, stramineum, apicibus acuminatis, linea media centrali, leviter sigmatoideo-curvata, margini nullibi evidenter approximata, nodulo centrali oblongo, striis delicatissimis („probabiliter 70 in 0,001" Donkin); a latere visum medio constrictum panduriforme. v. s.

Long. $\frac{1}{16} - \frac{1}{15}'''' = 0,0055 - 0,006''$.

Hab. ad oras in similibus cum priore locis Angliae, nec non Hiberniae (Bantry, Belfast).

P. elongatum Sm. (Diat. I. p. 64. T. XX. F. 199.). P. valde elongatum, gracile, anguste lanceolatum, parum curvatum, stramineum, apicibus acutis, linea media centrali, margini nullibi approximata, nodulo centrali parvo rotundato, striis 48—54 in 0,001". v. s.

Long. 0,0083—0,0166".

Hab. in aquis submarinis et ad oras totius fere Europae.

P. intermedium Sm. (l. l. F. 200.). P. anguste lanceolatum, vix curvatum, sensim sensimque in apices attenuatum, stramineum, linea media leviter sigmatoideo-curvata centrali, nodulo distincto oblongo-rotundato, striis 55 in 0,001" (teste Richard Beckio).

Long. $\frac{1}{13}$ — $\frac{1}{9}$ " = 0,0066—0,0086".

Hab. ad oras Frisiae, Angliae, Galliae, Lusitaniae; in mari Adriatico (Grunow).

P. delicatulum Sm. (l. l. T. XXI. F. 202. Jan. et Rabenh. Hondur. p. 11. T. III. F. 4.). P. gracillimum, anguste lanceolatum, acute acuminatum, carneo-lutescens linea media centrali, nodulo oblongo-rotundato, striis distinctis circ. 70 in 0,001". v. s.

Long. $\frac{1}{20}$ — $\frac{1}{12}$ " = 0,0045—0,0072"—0,0108" indicat cl. Smith.

Hab. ad oras et in aquis submarinis Megalopolitani, Holsatiae, Angliae, Galliae (pr. Luc); in mari Adriatico (Lorenz).

P. angulatum (Quekett) Sm. (l. l. F. 205. Rabenh. Alg. N. 665. Hall in Micr. Journ. 1856. T. XIII. F. 1. Gyrosigma thuringicum Rabenh. Süsw. Diat. p. 47. F. 27. Navicula thuringica Ktz. p. 102. T. IV. Nav. angulata Quekett on the Microscope 1848. p. 438. T. VIII. F. 4—7.). P. late lanceolatum, e medio angulari acuminatum, parum sigmatoideo-curvatum, linea media subcentrali, nodulo centrali oblongo-rotundato, striis 52—55 in 0,001"; a latere anguste lineare, utroque fine obtuso-truncatum. v. v.

Long. $\frac{1}{22}$ — $\frac{1}{8}$ " = 0,0041—0,0098".

b. forma minor, transitum in sequentem formans.

Hab. ad oras, in aquis submarinis litoralibus, nec non in aquis salsis mediterraneis (inprimis salinarum) totius Europae.

Color frustuli exsiccati saepe flavo-fuscescens.

P. Aestuarii (De Bréb.) Sm. (l. l. T. XXX. F. 275. Navicula (Gyrosigma) aestuarii Bréb. in Ktz. Spec. Alg. p. 890). Habitus praecedentis, sed minor, colore pallidiori, apicibus subobtusis parum productis,

linea media polos versus valde eccentrica, marginem attingente, nodulo centrali rotundato, striis 54—56 in 0,001". v. s.

Long. $\frac{1}{24}$ — $\frac{1}{18}$ " = 0,0036—0,0051".

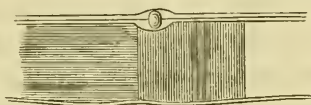
Hab. in similibus cum priore locis, ad oras Angliae, Hiberniae, Galliae, Frisiae, Lusitaniae, Italiae.

P. quadratum Sm. (l. l. T. XX. F. 204. = P. angulatum Sm. in Ann. and Mag. of Nat. Hist. ser. 2. IX. T. I. F. 7 et 9.). P. late rhomboideo-lanceolatum, apicibus acutatis, linea media centrali leviter curvata, nodulo centrali valido oblongo, striis 45—48 in 0,001".

Long. $\frac{1}{25}$ — $\frac{1}{8}$ " = 0,0031—0,0105".

Hab. ad oras Angliae, Galliae, Daniae, Lusitaniae, in mari septentrionali et mediterraneo passim.

b. Valvae striis transversis et longitudinalibus.



α. V. apicibus obtusis vel rotundatis.

P. Balticum (Ehrb.) Sm. (Diat. I. p. 66. T. XXII. F. 207. Jan. et Rabenh. Hondur. p. 11. T. III. F. 3. Pritch. Inf. p. 917. T. VIII. F. 33. et T. IX. F. 144. Jan. Guano p. 29. Navicula baltica Ehrb. Alb. 1833. p. 258. Inf. p. 180. N. 226. Ktz. Bac. T. IV. F. 32.). P. magnum, late lineare, medio rectum, luteo-fuscescens, ad utrumque finem parumper attenuatum apicibus obtusis incurvis, linea media parum eccentrica, nodulo centrali oblongo, striis validis, 40—48 in 0,001"; a latere visum sublineare, e medio ad apices sensim sensimque attenuatum, rectum, apicibus rotundatis, membrana connexiva sublata recta laevi. v. v.

Long. $\frac{1}{10}$ — $\frac{1}{6}$ " = 0,0083—0,0142".

b. forma striis subtilibus.

c. forma angustior, linea media eccentrica, nodulo suborbiculari (P. Lorenzii Grun. in Wien. Verh. 1862. p. 558. T. IV. F. 4.). Color stramineus.

Hab. ad oras et in aquis submarinis totius Europae. Fossilis in Peru-Guano.

P. giganteum Grun. (in Wien. Verh. 1862. p. 558. T. IV. F. 1.). P. maximum anguste lanceolatum subrectum, stramineum, apicibus obtuso-rotundatis, linea media non eccentrica parum sigmoideo-curvata, nodulo centrali valido rotundato, striis transversis tenuibus 50—55 in

0,001", longitudinalibus parum tenuioribus et remotioribus, lineolis decussatis subtilissimis ultra 70 in 0,001". v. ic.

Long. 0,0110—0,0170", lat. 0,0016—0,0022".

Hab. in mari Adriatico.

P. distortum *Sm.* (l. l. T. XX. F. 210. Pritch. Inf. p. 916.). P. parvum, lanceolatum, sub polis valde attenuatum, apicibus subproductis obtusis incurvis, linea mediâ centrali, nodulo centrali parvo rotundato, striis transversis 75 in 0,001", striis longitudinal. 65 in 0,001" (R. Beck). v. s.

Long. $\frac{1}{33}$ — $\frac{1}{19}$ " = 0,0026—0,0047".

Hab. ad oras Angliae, Hiberniae, Galliae (inter algas prope Bayonne), Lusitaniae (in Tago salso), in mari mediterraneo passim.

P. Scalprum (Gaillon) *Pritch.* (Inf. p. 919. Navicula Scalprum Gaill. et Turp. Mém. du Museum T. XV. T. 10. F. 3. (1827). Ehrb. Inf. p. 181. N. 229. T. XIII. F. XIII. Ktz. Synops. in Linn. 1833. p. 556. Bac. p. 102. T. 30. F. 13. Cymbella Scalprum Ag. Consp. p. 11.). P. parvum lanceolatum, apicibus curvatis obtusis, linea media vix eccentrica, nodulo centrali oblongo, striis longitudinalibus validioribus, transversis subtilibus, 40—45 in 0,001". v. v.

Long. $\frac{1}{36}$ — $\frac{1}{24}$ " = 0,0024—0,0036".

Hab. ad oras et in aquis submarinis Europae borealis.

P. Normanii *Pritch.* (Inf. p. 919.). P. late lanceolatum, leviter sigmoideo-curvatum, sordide luteo-fuscum apicibus obtusis, linea media eccentrica, parum curvata, striis 40 in 0,001". (Norman) n. v.

Long. 0,0048—0,0110".

Hab. ad oras Angliae.

P. Hippocampus (Ehrb.) *Sm.* (l. l. T. XXII. F. 215. Pritch. Inf. p. 919. T. IX. F. 145. Hall in Mier. Jour. 1856. T. XIII. F. 3. Gyrosigma Hippocampus Hassall Brit. Freshw. Alg. T. 102. F. 11. Rabenh. Süsw. Diat. p. 47. Navicula Hippocampus Ehrb. Inf. p. 180. N. 227. T. XIII. F. XI. Scalprum striatum Corda Alman. de Carlsb. 1835. p. 193. T. V. F. 70.). P. lanceolato-sigmatoidcum, apicibus obtusis, linea media non eccentrica, nodulo centrali oblongo, striis transversis 40—50 in 0,001", st. longitudinalibus 32—34 in 0,001". v. v.

Long. $\frac{1}{8}$ — $\frac{1}{6}$ " = 0,0092—0,0108" (0,0050—0,0066" indicat Smith).

b. forma anguste lineari-lanceolata, striis transversis 45 in 0,001", longitudinalibus 36 in 0,001" (Pleurosigma Hippocampus Grun. in Wien. Verh. 1860. p. 560. T. IV. F. 5.).

Hab. ad oras et in aquis submarinis litoralibus totius Europae.

P. Scalpellum *Pritch.* (Inf. p. 917. *Navicula Scalpellum* Ktz. Bac. T. 30 F. 13. Spec. Alg. p. 85. *Gyrosigma Scalpellum* Rabenh. Süsw. Diat. 47. T. V. F. 10.). *P. parvum*, lineari-lanceolatum, leviter sigmatoideum, polus versus sensim attenuatum, apicibus obtusis, linea media subeentrica, nodulo centrali oblongo, striis transversis 46 in 0,001", longitudinalibus subtilioribus et remotioribus. v. s.

Long. $\frac{1}{30}$ — $\frac{1}{28}$ " = 0,0029—0,0031".

Hab. ad oras Lusitaniae et in Tago salso; in lacu Peisoni Hungariae (teste Grunowio).

P. subtile (Bréb.) *Pritch.* (Inf. p. 917. *Navicula subtilis* Bréb. in Ktz. Spec. Alg. p. 87.). *P. gracillimum*, lineari-lanceolatum, subuliforme, leviter sigmatoideum, apicibus subobtusis. n. v.

Long. $\frac{1}{12}$ — $\frac{1}{10}$ " = 0,0074—0,0081".

Hab. in ostreariis Calvadosii Galliae.

NB. Cum nihil de linea media et frustulorum structura dictum est, certe determinari non potest.

P. lamprocampum (Ehrb.) *Pritch.* (Inf. 917. *Gyrosigma lamprocampum* Rabenh. Süsw. Diat. p. 47. T. V. F. 9. *Navicula lamprocampa* Ehrb. Abh. 1840. p. 20. Ktz. Bac. p. 102. T. 4. F. V.). *P. gracile*, lineari-lanceolatum, leviter sigmatoideum, apicibus obtusiusculis, linea media vix eccentrica, nodulo centrali oblongo-rotundato, striis transversis 48—50 in 0,001", st. longitudinalibus 32 in 0,001"; a latere visum exacte lineare, utroque fine rotundato, membrana connexiva angusta. v. v.

Long. $\frac{1}{24}$ — $\frac{1}{30}$ " = 0,0036—0,0029".

Formam apicibus nimis curvatis, linea media polos versus eccentrica inter algas ex Hibernia iterum reperi. Forsan species propria.

Hab. ad oras boreales Germaniae, Galliae, Hiberniae, Frisiae.

β. Valvae apicibus acutatis, acutis vel subacutis.

† **Apices longe acuminati producti vel subproducti.**

P. tenuissimum *Sm.* (Diat. I. p. 67. T. XXII. F. 213.). *P. gracillimum*, lineari-lanceolatum, leviter sigmatoideo-curvedum, apicibus longe acuminatis, acutissimis, linea media vix eccentrica, nodulo centrali minuto rotundato, striis 48 in 0,001". n. v.

Hab. in aquis submarinis Angliae (Essex, Liverpool, Hull).

P. Longinum *Brightwell* (Trans. Micr. Journ. VII. p. 180. T. IX. F. 7.). *P. parvum*, leviter sigmatoideo-lanceolatum, pallide stramineum, apicibus longe acuminatis acutis, linea media vix eccentrica, nodulo

centrali oblongo-rotundato, striis transversis 40—42 in 0,001", longitudinalibus delicatissimis densissimis 54 in 0,001".

Long. $\frac{1}{40}$ — $\frac{1}{33}$ " = 0,0022—0,00266", lat. 0,00036—0,00044".
— Longitudinem = 0,0020—0,0025" indicat Brightwell.

Hab. inter algas a cl. Areschong in mari Bahusiae lectas.

P. sinuosum *Pritch.* (Inf. p. 917. Navicula sinuosa Ehrb. Abh. 1840. p. 21. Ktz. Spec. Alg. p. 87.). P. parvum, anguste lanceolatum, sigmatoideum, striis 15 in 0,001". n. v.

Long. $\frac{1}{40}$ " = 0,0022".

Mihi ignotum. Descriptiones Ehrenbergii et Kützingii non sufficientes.

Hab. ad ostium Albis maritima.

† † Apices plus minus acuminati, non producti.

P. Smithii *Grun.* (in Wien. Verh. 1860. p. 560. P. acuminatum Sm. Diat. p. 66. N. 16. T. XXI. F. 209. non Ktz.). P. lanceolatum, sigmatoideum, apicibus acuminatis acutis; linea media non eccentrica, nodulo centrali oblongo-rotundato, striis transversis 40 in 0,001", st. longitudinalibus 52 in 0,001" (teste Smithio). v. s.

Long. ad $\frac{1}{9}$ " = 0,0086"; 0,0050—0,0065" indicat Smith.

Hab. ad oras Angliae, Hiberniae, Frisiae, Galliae.

P. strigilis *Sm.* (l. l. F. 208.). P. magnum, anguste lanceolatum, leviter sigmatoideum, apicibus subacutis, linea media eccentrica, nodulo centrali rotundato, striis transversis 36—40 in 0,001", longitudinalibus 42—44 in 0,001". v. v.

Long. 0,0096—0,0136"; (sec. Smith = 0,0142").

b. forma latior, apicibus subito acuminatis magis curvatis.

Hab. in aquis submarinis et ad oras Daniae, Hiberniae, Angliae, Galliae australis (pr. Bayonne, Luc); b. prope Belfast Hiberniae.

P. littorale *Sm.* (l. l. F. 214.). P. mediocre, late lanceolatum, polos versus subito attenuatum, apicibus acutis vel subacutis, linea media vix eccentrica, nodulo centrali oblongo-rotundato, striis transversis 50 in 0,001", longitudinalibus 24—27 in 0,001". v. s.

Long. $\frac{1}{20}$ — $\frac{1}{15}$ " = 0,0045—0,0061".

Hab. ad oras Angliae, Galliae, in Tago salso.

P. Wansbeckii *Donkin* (Trans. Micr. Journ. VI. p. 24. T. III. F. 7.): P. mediocre subparvum, lineari-lanceolatum, leviter sigmatoideum, apicibus acutatis obtusiusculis, linea media eccentrica, polos

versus marginem subattingente, nodulo centrali parvo rotundo, striis ultra 50 in 0,001" (Donkin).

Long. 0,0045—0,005", lat. 0,0006".

Hab. ad oras Angliae.

Specimina ex Hibernia possideo, quae huc pertinere videntur.

P. acutum *Norman* (in Pritch. Inf. p. 920.). *P. elongato-lanceolatum*, leviter sigmoideo-curvedum, apicibus acutis, linea media delicatula eccentrica, striis transversis 50 in 0,001". n. v.

Hab. ad oras Angliae.

b. Formae aquae dulcis.

P. attenuatum (Ktz.) *Sm.* (l. l. F. 216. *Navicula attenuata* Ktz. Bac. p. 102. T. 4. F. XXVIII. *Gyrosigma attenuatum* Rabenh. Süsw. Diat. p. 47. Alg. N. 602. ad 688.) *P. elongatum*, sigmatoideo-lanceolatum, apicibus obtuso-rotundatis, linea media non eccentrica, nodulo centrali parvo oblongo, striis transversis 40 in 0,001", longitudinalibus 30 in 0,001". v. v.

Long. 0,0082—0,0110".

b. Agellus (*Navicula Agellus* Ehrb. Abh. 1840. p. 18. Microg. T. XV. A. F. 31. *Gyrosigma Agellus* Rabenh. l. l.), forma minor, striis subtilioribus.

c. forma angustior, apicibus subacutatis.

Hab. in aquis stagnantibus et fluentibus per totam Europam.

P. acuminatum (Ktz.) *Grun.* (in Wien. Verh. 1860. Ktz. Bac. p. 102. T. 4. F. XXVI. non Smith. Desmaz. Crypt. de Fr. ed. nov. N. 109. *Navicula Sigma* Ehrb. Inf. p. 181. N. 228. T. XIII. F. XII. *Frustulia acuminata* Ktz. in Linnaea 1833. T. XIV. F. 39. Alg. exs. Dec. IX. N. 84. *Navicula fusiformis*, sigmoidea et flexuosa Ehrb. Abh. 1829, 1830 et 1831. *Gyrosigma Hassallii* Rabenh. Süsw. Diat. p. 47.). *P. mediocre*, sigmatoideo-lanceolatum, apicibus obtusis, linea media valida non eccentrica, nodulo centrali oblongo-rotundato, striis transversis 42—48 in 0,001", longitudinalibus 38—42 in 0,001".

Long. $\frac{1}{17}$ — $\frac{1}{13}$ " = 0,0053"—0,0066".

b. lacustre (*P. lacustre* Sm. l. l. F. 217. Rabenh. Alg. sub No. 902 et 1029.), forma ad 0,0070" longa, apicibus subacutis, striis transversis subdensioribus,

c. cuspidatum (*Gyrosigma cuspidatum* Rabenh. Süsw. Diat. p. 47.), forma gracili-lanceolata, magis curvata et apices obtusi longior acuminati subproducti.

d. forma minor (Fresen. in litt.).

Hab. in iisdem similibusve cum praecedente locis totius Europae; d) prope Francofurtum ad Moenum (Fresenius).

P. gracilentum Rabenh. (Alg. N. 1066. Pleuros. Kützingii Grun. in Wien. Verh. 1860. p. 561. T. IV. F. 3.). *P. gracile*, sigmatoideo-lanceolatum, pallide fuscescens, apicibus acutis, linea media valida non eccentrica, nodulo centrali parvo oblongo, striis transv. subtilibus 56—62 in 0,001", longitudinalibus 42—46 in 0,001". v. v.

Long. $\frac{1}{19}$ — $\frac{1}{17}$ " = 0,0047—0,00535", lat. max. 0,0004—0,00045".

Hab. ad ripas rivulorum, fluminum atque lacuum Saxoniae (Bulnheim), Austriae inferioris (Grunow).

P. Spencerii (Quekett) Sm. (l. l. F. 218. Quekett sub *Navicula* in herb. et litt.). *P. anguste lanceolatum*, leviter sigmatoideum, pallide fuscum, apicibus obtusis, linea media parum eccentrica, nodulo centrali oblongo, striis transversis 48—52 in 0,001", longitudinalibus 0,0054—0,0057" in 0,001". v. v.

Long. $\frac{1}{26}$ — $\frac{1}{20}$ " = 0,0033—0,0045".

b. forma minor, $\frac{1}{35}$ — $\frac{1}{34}$ " = 0,0025—0,00265".

Hab. in aquis quietis Angliae, Hiberniae, Galliae, Daniae, Germaniae, Austriae passim, in limo salinarum Leucadiae.

P. Parkerii Harrison (in Micr. Journ. 1860. p. 104. c. icone). *P. parvum*, sublanceolatum, sigmatoideum, stramineum, apicibus longe acuminatis productis subacutis, linea media subeccentrica, nodulo centrali rotundato, striis transversis validis, 55—60 in 0,001", longitudinalibus tenuibus. v. ic.

Long. 0,0038—0,0040".

Hab. in aquis dulcibus Angliae (Thornton-le-Moor, Lincolnshire: Parker).

Species insignis ab omnibus aquae dulcis distinctissima.

P. Wormleyii Sullivant (Amer. Journ. XXVII. p. 251.). *P. sigmatoideo-lanceolatum*, polos versus subito in apices acutos attenuatum; striis longitudinalibus et transversis 52 in 0,001". n. v.

Long. 0,003".

Hab. in aqua dulci Americae borealis.

Pleurosigmati *Spenceri* simile, sed angustius, magis curvatum et polos versus subabrupte in apices attenuatum; striae subtiliores quam in illo.

Specimina in fossis agri Vychinensis lecta possideo, quae forsitan hue pertineant, sed magnitudine excedentia, linea media eccentrica et nodulus centralis oblongus est; strias transversas 56 et longitudinales

48 in 0,001" inveni. Incertus sum, an nova species sit, an ad hanc speciem omnino sit referenda.

P. scalproides Rabenh. (Alg. N. 1101.). *P. medioere* v. *parvum*, sigmatoideo-lineari lanceolatum, ad utrumque finem parum attenuatum, apicibus obtuso-rotundatis, linea media vix eccentrica, nodulo centrali oblongo, striis transversis validis 50, longitudinalibus 42—44 in 0,001". v. v.
Long. $\frac{1}{46}$ — $\frac{1}{41}$ " = 0,00195"—0,00216", lat. 0,0004".

Hab. ad ripas fluminis Albis prope Dresdam (Hantzsch), prope Francofurtum ad Moenum (Fresenius), circa Brünn Moraviae (Nave).

P. Peisonis Grun. (in Wien. Verh. 1860 p. 562. sine icone.). *P. parvulum*, lanceolato-sigmoideum, rubicundum, apicibus obtusis, linea media apices versus plus minusve eccentrica, nodulo centrali parvo oblongo, striis longitudinalibus transversisque subtilibus ultra 60 in 0,001". v. v.
Long. 0,0033—0,0035", lat. 0,0004".

Hab. ad litora meridionalia lacus Peisonis Hungariae, nec non in aqua subsalsa insularum jonicarum.

Pleurosigmati *Spenceri* simillimum, differt imprimis linea media eccentrica.

P. curvulum (Ehrb.) Pritch. (Navicula curvula Ehrb. Inf. p. 181. N. 230. T. XIII. F. XIV. Gyrosigma curvulum Rabenh. Süsw. Diat. p. 47. T. V. F. 8.). *P. anguste lineari-sublanceolatum*, sigmatoideum, apicibus obtuso-truncatis, linea media subeccentrica, nodulo centrali minuto rotundato, striis transversis subtilissimis, 54—58 in 0,001", longitudinalibus obsolete. v. v.

Long. $\frac{1}{36}$ — $\frac{1}{40}$ " = 0,0024—0,0022". Minor igitur quam in descriptione Kützingii. Ceterum omnino convenit.

Hab. in fossis, aquis quietis per Germaniam passim.

Species extra fines observatae.

P. sinense Pritch. Navicula sinensis Ehrb. Abh. 1847. Microg. T. XXXIV. VII. F. 11. — China.

- *simum* Pritch. Navicula sima Ehrb. Abh. 1845. Microg. T. XXXIV. VII. F. 9. — India.

- *pulehrum* Grun. in Wien. Verh. 1860. T. IV. F. 2. — In mari rubro.

- *tropicum* Grun. l. l. — In mari rubro et ad oras Antillarum.

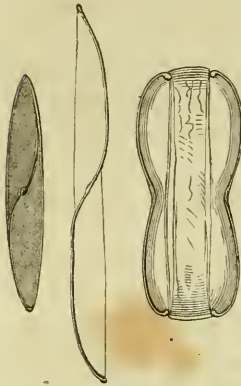
- *Sciotoensis* Sullivant in Amer. Journ. XXVII. p. 251. — America.

- *inflatum* Shadbolt Trans. Mier. Journ. II. p. 16. T. I. F. 9. — Natal.

P. validum Shadbolt l. l. F. 8. — Natal.

- *obtusatum* Sullivant Amer. Journ. XXVII. p. 251. — America.

LV. Donkinia Pritch. (1860): Frustula libera, a latere visa medio constricta, panduriformia, membrana connexiva recta (plerumque late et striato-plicatula); valvae lineares ad utrumque finem attenuatae, acutatae vel obtusiusculae, linea media abrupte eccentrica sigmatoidea marginem attingente, nodulo centrali et striis decussatis instructae.



D. carinata Pritch. (Inf. p. 921. Pleurosigma carinatum Donkin in Micr. Journ. VI. p. 23. T. III. F. 5.). *D. lineari-lanceolata*, obscure purpurea, apicibus acutis, linea media valida eccentrica valde curvata valvarum marginem attingente, striis subtilibus, 55—60 in 0,001" (Donkin). v. ic.

Long. 0,0046", lat. 0,0005".

Hab. ad oras Angliae (prope Newbiggin North Lands, Linemouth, Cresswell); in mari adriatico mediterraneo.

D. compacta Pritch. (Inf. l. l. Pleurosigma compactum Grev. Micr. Journ. V. p. 12. T. III.

F. 9. Pleuros. rectum Donkin in Micr. Journ. Trans. VI. p. 23. T. III. F. 6. Amphiprora Ralfii Arnott in Micr. Journ. VI. p. 91.). *D. late linearis*, utroque fine subcuneato-acutata, apicibus obtusis leviter incurvis, linea media valde curvata sigmatoidea, nodulo centrali minuto rotundato, striis subtilissimis, 53—60 in 0,001". v. ic.

Long. 0,0035—0,0045", lat. 0,0006—0,0008".

Hab. ad oras Angliae, prope Cherbourg Galliae (De Brébisson).

D. minuta (Donkin) Pritch. l. l. (Pleurosigma minutum Donkin. Micr. Journ. VI. p. 24. T. III. F. 8.). *D. parva*, lineari-oblonga, apicibus subacutis, vix sigmatoidea, linea media distincte sigmoideo-curvata, striis transversis distinctis 55 in 0,001", longitudinalibus subtilioribus. v. s.

Long. 0,0022—0,0026", lat. 0,00045—0,0005".

Hab. ad oras Angliae, Hiberniae.

D. angusta Pritch. (l. l. Pleurosigma angustum Donkin l. l. F. 9.). *D. anguste linearis*, apicibus acutis, linea media marginali (excepto parte centrali diagonali), striis obsoletis. v. ic.

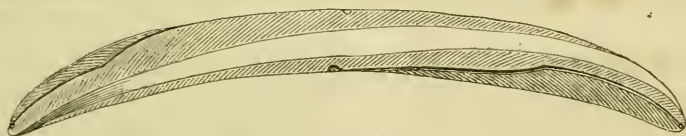
Long. 0,0050—0,0055", lat. 0,0006".

Hab. ad oras Angliae (Chibburn Mouth, Druridge Bay).

Genera et Species extraeuropaeae.

- D. reticulata* Norman in Pritch. Inf. p. 921. — Australia.
Staurogramma Persicum Rabenh. Süßsw. Diat. — Persia.
Stauroptera decussata Rabenh. l. l. T. IX. F. 14. — Persia.
Prorostauros splendens Ehrb. Abh. 1843. p. 136. — In flum.
 Senegal.
 - ? *subulatus* Ehrb. l. l. Senegal, promont. bonae spei.
Pleurosiphonia affinis Ehrb. Abh. 1856. p. 32. = *Fragilaria Navicula*
 Ehrb. Microg. T. XXXIII. l. F. 14. — Africa.
 - *Amphisbaena* Ehrb. l. l. — Africa.
 - *fulva* Ehrb. l. l. — Africa.
 - *Phoenicenteron* Ehrb. l. l. — Africa.
 - *Libyca* Ehrb. l. l. — Africa.
 - *obtusa* Ehrb. l. l. — Africa.
 - *gracilis* Ehrb. l. l. — Africa.

LVI. Toxonidea Donkin (1858): *Frustulia libera*, leviter torta, latere curvata, membrana connexiva diagonali-percursa; valvae elongatae convexae lateribus non symmetricis, striatae, linea media longitudinali arcuata, et nodulo centrali et terminalibus instructae.



T. Gregoriana Donkin (Trans. Micr. Journ. VI. p. 19. T. III. F. 1.). *T. latiuscula*, lanceolata, straminea, inaequilatera (dorso convexa, ventre subplana), apicibus recurvatis obtusis, linea media eccentrica polos versus valvarum marginem attingente, nodulo centrali rotundato, striis obliquis subtilibus circ. 50 in 0,001". v. ic. et s.

Long. 0,008—0,009", lat. 0,001—0,0016".

Hab. ad oras Angliae (Cresswell, Linemouth, Newbiggin), Hiberniae (Bantry, Belfast), Galliae (Dives: De Brébisson), in Tago salso Lusitaniae.

T. insignis Donkin (l. l. p. 21. F. 2.). *T. late semilanceolata*, dorso elato-convexa, ventre subplana, polos versus subito attenuata subconstricta, apicibus obtusis subrecurvis, linea media eccentrica sub polis valvarum marginem attingente, nodulo centrali minuto rotundo, striis delicatissimis 75—80 in 0,001" (teste Donkinio). v. s.

Long. 0,0048—0,0066", lat. max. 0,00095".

Hab. prope Cresswell, Newbiggin, Belfast, Bantry; prope Cherbourg Galliae (De Brébisson); in fundo maris prope S. Pietro (Reichhardt).

T. undulata *Norman* (in Pritch. Inf. p. 920.). *T. elongata curvata*, pallide straminea, dorso triundulata, tumore medio latissimo, ventre incurva tumore centrali, apicibus parum porrectis obtusis leviter recurvis, linea media eccentrica (e centro mox marginali) nodulo centrali parvo rotundo, striis obliquis 50 in 0,001". n. v.

Long. 0,0055".

Hab. ad oras Angliae, in mari septentrionali.

T. falcata (*Pleurosigma falcatum* Donkin in *Micr. Journ.* 1861. p. 7. T. I. F. 1.). *P. linearis*, valde elongata, leviter sigmatoidea, apicibus obtuso-rotundatis, latere arcuato-falcata; linea media e centro subabrupte marginali, nodulo centrali parvo rotundato, striis delicatissimis. v. ic.

Long. 0,0060—0,0070", lat. 0,0006".

Hab. ad oras Angliae (Cresswell, Boulmar Bay).

T. Jenseniana *Rabenh. herb.* *P. lineari-lanceolata*, inaequilatera, leviter sigmatoidea, apicibus obtusis recurvis, dorso convexo triundulata, tumore medio elevato, late rotundato, ventre incurva, linea media eccentrica, nodulo parvo elongato, striis subtilissimis ultra 60 in 0,001".

Long. $\frac{1}{25}$ — $\frac{1}{21}$ " = 0,0035—0,0041".

Hab. inter algas ad oras Jutlandiae (Th Jensen).

LVII. Stauroneis Ehrb. (1843): *Frustula libera, solitaria, navicularia, striis longitudinalibus et transversalibus, saepius una cum obliquis instructa, nodulo centrali quodammodo nullo, area media transverse plus minus extensa, stauriformi; a latere visa vittis rectis vel nullis. Ceterum ut in Navicula. Conf. Fig. nostr. 58.*

(*Stauroneis et Stauropterae species autor.*)

A. Formae aquae dulcis.

St. Phoenicenteron (*Nitzsch*) *Ehrb.* (*Verb. T. II. v. F. 1. Rabenh. Süßw. Diat. p. 47. T. IX. F. 1. Alg. N. 664. Smith Diat. I. p. 59. T. XIX. F. 185. Pritch. Inf. p. 913. T. IX. F. 139. et T. XII. F. 17 et 18. Heib. Consp. p. 87. Navicula Phoenicenteron Ehrb. Inf. p. 175. N. 212. T. XIII. F. 1. Cymbella Phoenicenteron Ag. Consp. p. 10. Bacillaria Phoenicenteron Nitzsch Beitr. T. III. F. 12 et 14.*). *St. magna lanceolata*, apicibus obtusis vel obtuso-rotundatis, nonnunquam leviter productis, area lineari-extensa, valvarum marginem attingente, striis subtilissimis 36—40 in 0,001"; a latere visa lineari oblonga, e medio leviter dilatato in apices late truncatos sensim at-

tenuata, vittis longitudinalibus rectis utrinque 1—2 instructa, membrana connexiva latiuscula subtiliter striata vel laevi. v. v.

Long. $\frac{1}{36}$ — $\frac{1}{12}$ ''' = 0,0024—0,0072''.

b. forma minor (Stauroneis amphilepta Ehrb. Verb. T. I. II. F. 9. et 13.), anguste lanceolata, apicibus obtusis leviter porrectis.

Hab. per totam Europam et ubique fere vulgaris; b. passim.

NB. St. Phoenicenteron Kützingii Bac. T. 3. F. LIII. area valvarum marginem non attingente longe alia species esse videtur.

St. Staurophaena Ehrb. (Microg. T. II. III. F. 11.), quoad formam omnino St. Phoenicenteron, sed area abbreviata subnoduliformis.

Hab. in Succia in saxis inundatis lacus Söderbysjö, in rivulis insulae Limfjord Jutlandiae.

St. gracilis Ehrb. (Verb. p. 135. N. 208. T. I. II. F. 14. Rabenh. Alg. N. 1044 et sub No. 1030.). St. angustè lanceolata, apicibus subacutis, area lineari-extensa valvarum marginem attingente, striis subtilissimis 44—48 in 0,001''; a latere visa sublinearis, medio leviter dilatata, utroque fine truncata, vittis longitudinalibus rectis utrinque unica, membrana connexiva angusta laevi. v. v.

Long. $\frac{1}{32}$ — $\frac{1}{25}$ ''' = 0,0027''—0,0035''.

b. forma apicibus obtusis, area valvarum marginem subattingente (St. gracilis Sm. Diat. I. p. 59. T. XIX. F. 186.).

Hab. in iisdem cum priore locis, per Europam, etsi nullibi frequens.

St. lanceolata Ktz. (Bac. p. 104. T. 30. F. 24. Rabenh. Süssw. Diat. T. IX. F. 9. Alg. N. 809.). St. gracilis, anguste lanceolata, apicibus porrectis obtusiusculis, area lineari extensa valvarum marginem attingente, striis delicatissimis circ. 50 in 0,001''; a latere visa lineari-oblonga utroque fine truncata, membrana connexiva angusta laevi, vittis duabus longitudinalibus rectis, nodulo rotundato in quovis latere marginali. v. v.

Long. $\frac{1}{20}$ — $\frac{1}{14}$ ''' = 0,0045—0,0063''.

Hab. in similibus cum antecedente locis totius Europae, passim.

St. punctata Ktz. (Bac. p. 106. T. 21. F. IX. Sm. Diat. I. p. 61. T. XIX. F. 189. Rabenh. Alg. sub No. 1026.). St. late lineari-oblonga ventricosa, sub polis constricta, apicibus capitato-porrectis, rotundatis, area transversa plus minus abbreviata, striis moniliformibus radiantibus lineam mediam attingentibus 30—33 in 0,001''. v. v.

Long. $\frac{1}{20}$ — $\frac{1}{12}$ ''' = 0,0045—0,0076''.

Hab. in aquis quietis totius Europae passim et dispersa.

St. Heufferiana Grun. (in Wien. Verh. 1863. T. XIII. F. 10.). St. minor, oblonga sub polis constricta, apicibus dilatatis capituliformi-

bus subtruncatis, area transversa magna, striis punctatis radiantibus 42—45 in 0,001". v. ic.

Long. 0,0009—0,0012", lat. 0,0003—0,00035".

Hab. inter Symplocam Wollrothianam in valle „Val secco“ prope Castel fondo Tyrolis australis in consortio Melosirae Roeseanae et Pinulariae borealis.

St. ventricosa Ktz. (Bac. p. 105. T. 80. F. 27. Greg. Micr. Journ. IV. T. 1. F. 10.). St. parva, valde ventricosa sub polis constricta, tumoribus obtuso-rotundatis, apicibus capitato-rotundatis productis, area transversa abbreviata oblonga, striis transversis radiantibus delicatissimis. v. v.

Long. $\frac{1}{110}$ — $\frac{1}{90}$ " = 0,0008—0,0009".

b. explicata Perty (Kl. Lebensf. p. 205. T. XVII. F. 10.), forma medio valde tumida, tumoribus acutis.

Hab. in fossis, stagnis Germaniae, Helvetiae, Galliae, Angliae.

St. platystoma (Ehrb.) Ktz. (Bac. p. 105. T. 3. F. 58. Pritch. Inf. 912. T. IX. F. 142. Navicula platystoma Ehrb. Inf. p. 178. N. 219. T. XIII. F. VIII.). St. lineari-lanceolata, sub polis constricta, apicibus proboscideo-porrectis et late truncatis, area transversa lineari vel irregulariter dilatata valvarum marginem non attingente, striis obsolete vel subtilibus (Stauroptera excellens Perty Kl. Leb. T. XVII. F. 11. (Forma evidenter striata, ad $\frac{1}{64}$ " longa).

Long. $\frac{1}{27}$ — $\frac{1}{30}$ " = 0,0032—0,0029".

b. forma striis validis parallelis rectis vel subradiantibus (Stauroptera platystoma Ehrb. Microg. T. XIV. F. 13.).

Hab. in iisdem cum antecedente locis per Germaniam, Helvetiam; in Gallia australi (prope Vichy).

St. linearis Ehrb. (Verb. p. 135. T. I. II. F. 11. non Sm. non Ktz. St. inanis Perty kl. Leb. p. 106. T. XVII. F. 7.). St. parva, lineari-oblonga, sub polis subito constricta, apicibus valde attenuatis obtusis plus minus capitatis, area media lineari-extensa valvarum marginem attingente vel abbreviata, striis transversis subtilibus 36—40 in 0,001", longitudinalibus validioribus et remotioribus. v. v.

Long. $\frac{1}{60}$ — $\frac{1}{54}$ " = 0,0014—0,0016", lat. max. 0,0003—0,00035", apices 0,00013" latitudine vix aequantes.

b. forma apicibus pachycephalis, 0,0002—0,00028" latitudine aequantibus, area vel nodulo centrali valde abbreviato subquadrangulo. — Num forte identica cum Staur. lineari Grun. (minime Ehrb. Verb.) in Wien. Verh. T. IV. F. 11., transitum ad sequentem facere videtur.

Hab. in aquis dulcibus per Europam passim, e planitie usque in regionem alpinam (in monte Fibia 8500': Perty).

St. dubia *Greg.* (*Mier. Journ.* IV. p. 11. T. I. F. 37.). *St.* parva anguste lanceolata, apicibus truncatis, area transversa lineari ad utrumque marginem extensa, linea media longitudinali recta valida, nodulis terminalibus minimis, striis longitudinalibus marginalibus distinctis, transversalibus indistinctis. v. s.

Long. 0,0008—0,0012".

Hab. in aqua dulci Scotiae.

St. Liostauron *Ehrb.* (*Verb.* p. 135. N. 211. sub *Stauroptera* *Microgeol.* T. V. I. F. 16.), „testula styloformis a ventre media levissime turgida, apicibus vix parumper deerescentibus rotundatis“. — Mihi plane ignota.

Hab. in Islandia.

St. macrocephala *Bréb.* (in *Ktz. Spec.* p. 92. *Stauroptera macrocephala* *Rabenh. Süssw. Diat.* p. 49.). *St.* mediocris, gracili-linearis, sub polis constricta, apicibus capitatis, area transversa ad valvarum margines extensa, striis transversis subtilibus densissimis ultra 60 in 0,001". v. s.

Long. $\frac{1}{35}$ " = 0,0025".

Hab. prope Falaise in Gallia (De Brébisson).

St. anceps *Ehrb.* (*Verb.* p. 134. N. 202. T. II. r. F. 18. *Rabenh. Süssw. Diat.* p. 48. T. IX. F. 14. *Alg.* 967.). *St.* gracilis, anguste lanceolata, sub polis leniter constricta, apicibus subcapitato-productis obtusis, area media lineari-extensa, valvarum marginem attingente (forma typica) vel subattingente, striis transversis subtilibus, 48—50 in 0,001", longitudinalibus 28—32 in 0,001"; a latere visa lineari-oblonga utroque fine truncata obtusangula, lineis binis longitudinalibus submarginalibus notata. v. v.

Long. $\frac{1}{52}$ — $\frac{1}{40}$ " = 0,0017—0,0022".

b. forma elliptica (*Stauroneis anceps* *Sm.* l. l. F. 190.), medio magis dilatata, area valvarum marginem non attingente.

c. forma linearis (*Stauroneis amphicephala* *Ktz. Bac.* T. 30. F. 25.), marginibus lineari-parallelis, apicibus capitatis longe productis, area valvarum marginem subattingente.

d. forma gracilis (*Stauroneis anceps* *Hilse* in *Rabenh. Alg.* N. 1268.), gracilis lanceolata, $\frac{1}{49}$ — $\frac{1}{44}$ " = 0,0018—0,0020".

Hab. in aquis dulcibus et submarinis aliisque similibus cum prioribus locis per totam Europam passim.

St. paucicostata *Rabenh.* (*Süssw. Diat.* 49. T. IX. F. 15.). *St.*

turgida, polos versus constricta, apicibus late rotundatis, area sub-rhombea valvarum marginem attingente, striis transversis validis remotis 56 in 0,001'', inter binas lineis subtilissimis 3.

Long. $\frac{1}{76} - \frac{1}{58}''' = 0,00116 - 0,0015''$.

Hab. inter algas confervaceas Germaniae passim.

St. dilatata Sm. (Diat. I. p. 60. T. XIX. F. 191.). St. elliptica medio dilatata, sub polis subito constricta, apicibus capitato-productis obtuso rotundatis, area lineari-extensa valvarum marginem non attingente, striis delicatissimis 36—40 in 0,001'' (30 indicat Smith). v. v.

Long. $\frac{1}{110} - \frac{1}{84}''' = 0,008 - 0,00106''$.

b. forma area valde abbreviata subquadrata.

Hab. per totam Europam passim. Specimina ex Anglia, Gallia, Borussia et Italia possideo.

St. Goepertiana Bleisch (in Rabenh. Alg. N. 1183.). St. elliptico-lanceolata, sub polis leviter constricta, apicibus rotundatis non porrectis, area lineari extensa valvarum marginem non attingente, striis delicatissimis 34—36 in 0,001''; a latere visa linearis medio parum dilatata vittis longitudinalibus nullis. v. s.

Long. = 0,0008—0,0010'', lat. 0,0003''.

Hab. in alveo aquario granitico Strehlensi Silesiae (Bleisch). Antecedentis forma robusta, apicibus minus subito constrictis.

St. Gregorii Ralfs (in Pritch. Inf. p. 913. Stauroneis amphioxys Greg. Trans. Micr. Journ. IV. p. 48 T. V. F. 23.). St. rhomboideo-lanceolata, utrinque acuminata acuta, area lineari ad valvarum marginem extensa, striis transversis subradiantibus parallelis 60 in 0,001'', lineam mediam attingentibus. v. ic.

Hab. in Scotia.

St. Achnanthes (Ehrb.) Ktz. (Bac. p. 106. T. 29 F. 22. Stauroptera Achnanthes Ehrb. Verb. p. 135. N. 217. T. III. III. F. 7. Microgeol. T. XVII. I. F. 10.). St. lanceolata apicibus obtusis vel subacutis, area transversa lineari valvarum marginem attingente, striis radiantibus moniliformibus lineam mediam non attingentibus, 38—44 in 0,001''; a latere visa oblongo-linearis utroque fine truncato-rotundata, membrana connexiva latiuscula striolata. v. s.

Long. $\frac{1}{49} - \frac{1}{40}''' = 0,0018 - 0,0022''$.

Hab. in Gallia, Lusitania.

St. Peckii Rabenh. (Süssw. Diat. p. 49. T. IX. F. 13, sub Stauroptera). St. parva anguste elliptico-ovata, apicibus rotundatis, area transversa lineari valvarum marginem attingente, linea media longitudi-

nali latiuscula hyalina, striis transversis parallelis rectis lineam mediam attingentibus 16—20 in 0,001^u. v. v.

Long. $\frac{1}{127}$ — $\frac{1}{88}$ ^u = 0,0007—0,0010^u.

Hab. in Lusatia super. Germaniae.

St. Rotæana Rabenh. (in Hedwigia I. p. 103. T. XIII, F. 7. Alg. N. 505. Grun. in Wien. Verh. 1860. T. IV. F. 14.). St. ovata apicibus rotundatis, area transversa laevi valvarum marginem attingente vel non attingente, striis transversis subtilissimis 48—56 in 0,001^u. v. s.

Long. $\frac{1}{170}$ — $\frac{1}{100}$ ^u = 0,0005—0,0008^u.

Hab. in molis aquariis prope Bergamo, ubi detexit 1852 beat. L. Rota; deinde observatur prope Augsburgum (Caflisch), in Helvetia saxonica, in Austria inferiori (Grunow).

St. Cohnii Hilse (in Rabenh. Alg. N. 962.). St. minuta elliptico-ovalis, apicibus obtusis subrotundatis; nonnunquam subconstrictis, area transversa abbreviata subquadrangula, striis delicatissimis 50—56 in 0,001^u. v. s.

Long. $\frac{1}{117}$ — $\frac{1}{71}$ ^u = 0,00075—0,00126^u, lat. = 0,0003—0,00055^u.

Hab. in stagnis Silesiae (Hilse), Moraviae (Pokorny).

St. ovalis Greg. (Micr. Journ. IV. p. 11. T. 1. F. 36.) St. ovalis utroque polo rotundata, area transversa lata valvarum marginem attingente, striis obsoletis.

Long. 0,001^u.

Hab. in aqua dulci Scotiac. — Species genere dubia.

St. pumila Ktz. (Bac. 106. T. 30. F. 43. Rabenh. Alg. N. 1145.). St. parva elliptico-lanceolata, apicibus acutis, area transversa valvarum marginem non attingente, striis transversis punctatis abbreviatis 20 in 0,001^u, area longitudinali lanceolata; a latere visa oblonga, late truncata, obtusangula. n. v.

Long. $\frac{1}{120}$ — $\frac{1}{90}$ ^u = 0,0007—0,0009^u.

Hab. in portu Christianiae (teste Kützingio), Dieppe (Grunow), in aqua dulci prope Lipsiam (Auerswald), prope Regiomontum Borussiae (teste Schumannio).

S. minuta Ktz. (Spec. p. 89.). St. lanceolata apicibus obtusiusculis, diametro triplo longior, area transversa valvarum marginem attingente, striis delicatissimis 56—60 in 0,001^u. v. v.

Long. $\frac{1}{120}$ — $\frac{1}{90}$ ^u = 0,0007—0,0010^u.

Hab. in fossis, rivulis Thuringiae, Lusatae super., Nassoviae, Holstiae, Pedemontii (prope Mentone: Boettcher).

St. Meniscus Schum. (in Königsb. Schrift. 1862. p. 189. T. IX. F. 54. Stauroptera truncata Hilse in Rabenh. Alg. sub No. 812.). St. mediocris late lanceolata in apices obtusos vel rotundatos attenuata

sub polis leviter vel non constricta, area lineari extensa valvarum marginem non attingente, linea longitudinali recta triplici, striis validissimis radiantibus lineam externam attingentibus 18 in 0,001''; a latere visa tabellaris utroque fine truncata, striis transversis parallelis subrectis. v. s.

Hab. in flumine „Ohlau“ Silesiae (Hilse), prope Regiomontum Borussiae (Schumann).

St. Eichhornii Schum. (l. l. F. 55.). St. omnino ad instar menisci formata, striis transversalibus subtilioribus in margine tantum conspicuis, in superficiei media parte tenerrime punctatis 24 in 0,001''; a latere visa lineari-curvata utroque fine late rotundata. v. ic.

Long. $0,022-0,026'' = \frac{1}{45}-\frac{1}{38}'' = 0,0019-0,0023''$.

Hab. prope Regiomontum Borussiae (J. Schumann).

St. truncata (Stauroptera truncata Rabenh. Süsw. Diat. p. 49. T. IX. F. 12.). St. parva oblonga sub polis leviter constricta apicibus obtuso-truncatis, area media lineari-extensa, valvarum marginem attingente vel subattingente lineaque longitudinali hyalina, striis transversis conniventibus subtilissime granulatis 16—20 in 0,001''; a latere visa late linearis utroque fine late rotundato-truncata, area transversa turbata, membrana connexiva angustissima. v. s.

Long. $\frac{1}{200}-\frac{1}{153}'' = 0,0003-0,00058''$.

Hab. in Cladophora glomerata a beat. Sendtnero in Bosnia lecta.

St. acrocephala Rabenh. (l. l. p. 48. T. IX. F. 19.). St. sub-rhomboida, sub polis leniter constricta, apicibus acutis, area transversa lata lineaque longitudinali hyalina, striis transversis parallelis subrectis moniliformibus, distantibus, inter has subtilioribus obsolete punctatis; a latere visa late linearis utroque fine truncata. v. v.

Long. $\frac{1}{74}-\frac{1}{49}'' = 0,0012-0,0018''$, lat. $0,0008''$.

Hab. in paludibus turfosis Saxoniae, Lusatiae inferioris.

St. aspera (Ehrb.) Ktz. (Bac. p. 106. T. 29. F. 12. Stauroptera aspera Ehrb. Verb. T. I. I. F. 12. III. F. 1 et 2. II. VI. F. 20. etc. Rabenh. Süsw. Diat. p. 49. T. IX. F. 1.). St. turgida lanceolata vel lineari-lanceolata, apicibus obtusis vel subacutis, area transversa angusta valvarum marginem attingente, striis moniliformibus (quasi asperis) radiantibus; a latere visa oblongo-linearis utroque fine truncata. v. ic.

Long. $\frac{1}{15}'' = 0,0051''$.

Hab. in Anglia (Newhaven: Grunow), Gallia (prope Falaise: De Brébisson), in Italia, Sardinia, Corsica, Norwegia, Spitzbergen, Islandia.

St. Isostauron (Ehrb.) Ktz. (Bac. p. 106. T. 29. F. 10. a. Pritch. Inf. p. 914. T. XII. F. 73. Stauroptera Isostauron Verb. p. 135.

T. IV. II. F. 1. Microgeol. T. XVI. I. F. 7.). *St. styliformis*, elongata, latiuscula, apicibus levissime attenuatis late rotundatis, area transversa latiuscula valvarum marginem attingente, striis transversis parallelis subradiantibus, lineam mediam attingentibus. v. ic.

Hab. in Succia, Finlandia, Labrador.

B. Formae marinae vel aquae subsalsae.

St. Bacillum *Grun.* (in Wien. Verh. 1863. T. XIII. F. 16.). *St.* minor anguste lineari-oblonga, apicibus rotundatis, area centrali magna valvarum marginem attingente, striis transversis tenuissimis ultra 70 in 0,001".

Long. 0,0010—0,0015", lat. valvarum 0,0002—0,0003".

Hab. in aqua subsalsa ad litora Angliae (prope Newhaven: Grunow).

St. salina *Sm.* (Diat. I. p. 60. T. XIX. F. 188.). *St.* elliptico-lanceolata, apicibus subobtusis, area centrali lineari ad valvarum margines extensa, striis transversis subtilibus parallelis rectis 50—53 in 0,001". v. v.

Long. $\frac{1}{55}$ — $\frac{1}{31}$ " = 0,0016"—0,0028".

b. forma sub polis leniter constricta, apicibus obtusis.

Hab. ad oras Angliae, Hiberniae, Daniae; in mari Baltico passim.

St. Crucicula *Sm.* (l. I. F. 192. Rabenh. Alg. N. 1064. b. Pritch. Inf. p. 912. T. VII. F. 64.). *St.* antecedentis formae b, simillima, sed latior vel crassior, sub polis evidenter constricta, apices producti et obtuso-truncati, area angusta valvarum marginem attingens, longitudine aequans.

Hab. ad oras Angliae (Liverpool, Belfast, Northumbriae), Hiberniae (Bantry, Youghal), Daniae.

St. Grunowii *Rabenh.* (Staur. *Crucicula* var. *minuta* *Grun.* l. I. T. IV. F. 15.). *St.* parva valde inflata, sub polis subito constricta, apicibus minus porrectis obtuso-rotundatis, area transversa sublata, valvarum marginem attingente, striis distincte radiantibus lineam mediam attingentibus 50—55 in 0,001". — Ex icone.

Hab. in fundo maris Adriatici (Lorenz).

St. tumidula *Grun.* (l. I. F. 10.). *St.* parva oblonga medio tumida sub polis constricta apicibus late rotundatis, area transversa totam fere valvae latitudinem occupante ad margines latiori, striis transversis punctatis radiantibus 30 in 0,001".

Long. 0,0011", lat. 0,0004".

Hab. in mari rubro (Horvath).

St. pulchella *Sm.* (l. I. F. 194. Pritch. Inf. p. 914. T. VII. F. 77. Jan. Guan. p. 29. T. I. A. F. 15. Jan. et Rabenh. Hondur.

p. 12. N. 64. T. IV. F. 5. Heib. Consp. p. 84. N. 6.). St. oblongo-lanceolata, quasi marginata, apicibus obtusis vel subacutis area centrali transverse oblongo-quadrata marginem versus dilatata sed eundem non attingente, striis punctatis nonnunquam interruptis, lineam mediam non attingente 30—34 in 0,001", area longitudinali angusta; a latere visa late lineari-oblonga medio constricta utroque fine late rotundato-truncata, membrana connexiva lata et laevi. v. v.

Long. admodum variabilis.

Hab. ad oras totius Europae.

Species et extra fines et fossiles.

- St. inflata Ktz. Bac. T. 30. F. 22. — Insula Trinitatis, Antillarum.
- Fulmen Bréb. Trans. Micr. Journ. VII. T. IX. F. 6. — Australia.
 - dilatata Ehrb. Verb. T. I. II. F. 12. etc. — Mexico.
 - exilis Ktz. Bac. T. 30. F. 21. — In aqua dulci Antillarum.
 - capitata Ehrb. Abh. 1844. — In oceano antarctico.
 - phyllodes Ehrb. Verh. p. 135. T. I. II. F. 10. — America.
 - Semen Ehrb. Microg. T. XXXV. et XXXVIII. — Africa, Asia, America.
 - parvula Jan. Guano p. 30. — Angamos-Guano.
 - (Stauroptera et Navicula) Tuscula Ehrb. Abh. 1840 et Microgeol. T. VI. I. F. 13. — Fossilis.
 - mesopachya Ehrb. l. l. T. XV. A. F. 26. — Fossilis.
 - birostris Ehrb. Verb. T. II. II. F. 1. — America, Africa.
 - Platalea Ehrb. Microgeol. T. XV. A. F. 30. — Mexico.
 - Sieboldi Ehrb. l. l. T. XXXIV. VIII. F. 12. — Japan.
 - (Stauroptera) platycephala Ehrb. Micr. T. XVII. II. F. 9. — Fossilis.
 - microstauron Ehrb. Verb. T. I. IV. F. 1. — Asia, Africa.
 - monogramma Ehrb. Abh. 1840. Ktz. Bac. T. 29. F. 18. — Surinam.
 - (Stauroptera) granulata Ehrb. Abh. 1847. — Canton.
 - pteroida Ehrb. Microg. III. III. F. 7. — America.
 - Baileyi Ehrb. l. l. plur. fig. — America.
 - apiculata Grev. Edinb. New. Ph. Journ. T. X. F. 8. — Californ. Guano.
 - atlantica Ehrb. Abh. 1845. — Fossilis.
 - lineolata Ehrb. Verb. T. II. I. F. 19. — Cayenne.
 - Fenestra Ehrb. l. l. F. 20. — America, Japan.
 - polygramma Ehrb. l. l. T. II. VI. F. 30. — Cuba.

- St. (Stauroptera) semieruciata Ehrb. Abh. 1843. — Asia.
 - - dendrobates Ehrb. l. l. — America.
 - - Rorainae Ehrb. Microg. XXXIV. v. A. F. 9.
 - - oblonga Bail. Cons. T. I. F. 17. — America.
 - - gibba Ehrb. Verb. T. I. II. F. 3. — America.
 - maculata Bail. Obs. . II. F. 32. — Florida.
 - (Stauroptera) amphioxys Ehrb. Microg. T. VI. I. F. 14. — Fossilis.
 - (Stauroptera) peregrina Ehrb. l. l. F. 15. — Fossilis.
 - tumidula Grun. in Wien. Verh. 1860. T. IV. F. 10. — In mari rubro.

LVIII. Staurosigma Grunow (1860): *Stauroneis lineam media longitudinali sigmatoidea*.

St. obliquum (Greg.) *Rabenh.* (*Stauroneis obliqua* Greg. Micr. Journ. IV. p. 10. T. I. F. 35. Pritch. Inf. p. 911. T. VII. F. 63.). *St. subrhombico-oblongum* vel *rhombico-sublanceolatum*, apicibus subacutis vel subobtusis, area transversa lata valvarum marginem attingente, striis transversis divergentibus subtiliter punctatis lineam mediam attingentibus, 45—50 in 0,001". v. s.

Long. $\frac{1}{85}$ — $\frac{1}{34}$ " = 0,0010—0,0026".

Hab. ad oras Scotiae, Hiberniae; in mari mediterraneo.

St. Ovulum *Rabenh.* (in herb.). *St. oblongo-ovatum* vel *ovoideo-ellipticum*, sub polis leviter constrictum, apicibus subproductis rotundatis, area media ad valvarum marginem extensa et plerumque dilatata, striis transversis subradiantibus rectis lineam mediam vix attingentibus 52—56 in 0,001". v. s.

Long. $\frac{1}{64}$ — $\frac{1}{45}$ " = 0,0013—0,0018".

b. forma medio plus minus inflata.

Hab. ad litora maris septentrionalis.

Species fossilis.

St. Ehrenbergii Grun. in Wien. Verh. 1860. (*Stauroneis Sigma* Ehrb. Abh. 1844. p. 88. Microgeol. T. XVIII. F. 63.). — Richmond.

LIX. Amphiprora Ehrb. (1843): *Frustula libera*, singularia vel geminatim conjuncta, medio constricta; valvae convexae carinatae, plerumque transverse striatae, utrinque linea longitudinali margini vel carinae plus minus approximata instructae atque nodulis praeditae; carina recta vel bicurvata. Conf. Fig. nostr. 60.

A. constricta *Ehrb.* (Verb. p. 122. N. 9. T. II. VI. F. 28. Ktz. Bac. p. 107. T. 29. F. 34. Pritch. Inf. p. 922. T. XII. F. 1. Sm. Diat. I. p. 44. T. XV. F. 126. Heib. Consp. p. 91. N. 3.). *A. ob-*

longo-elliptica, medio sinuato-constricta, apicibus late rotundatis, valvis transverse striatis apicibus subacutis carina recta instructis; striis subtilibus 68 in 0,001". v. s.

Long. $\frac{1}{37}$ — $\frac{1}{16}$ " = 0,0024—0,0054".

Hab. ad oras Angliae, Galliae, Daniae, Helgolandiae; in fundo maris Adriatici (teste Grunowio).

A. vitrea Sm. (Diat. I. p. 44. T. XXXI. F. 270. Pritch. Inf. p. 922. Heib. Consp. p. 91. N. 2.). A. elliptica, medio leniter constricta, apicibus obtuso-rotundatis, valvis lanceolatis, striis 52 in 0,001". v. ic.

Long. $\frac{1}{35}$ — $\frac{1}{17}$ " = 0,00232—0,0052".

Hab. ad oras et in aquis submarinis Angliae, Daniae.

A. didyma Sm. (l. c. F. 125.). A. lineari-oblonga, medio valde constricta (quasi biloba), apicibus late rotundatis, carina membranaeque connexiva recta, striis transversis 72 in 0,001". v. ic.

Hab. ad oras Angliae.

A. elegans Sm. (Diat. II. p. 92. N. 32. Greg. Diat. of the Clyde p. 33. T. IV. F. 58.). A. late lineari-oblonga, medio parum constricta, utroque polo late et oblique rotundato-truncata, obtusangula, valvis anguste lanceolatis acuminatis, apicibus obtusis, utrinque lineis duabus margini approximatis curvatis, carina recta, striis transversis subtilibus 50—56 in 0,001" (44 indicat Gregory, 40 sec. Smith). v. s.

Long. 0,0085—0,012", lat. valvarum 0,0011".

Hab. ad oras Angliae, in mari mediterraneo et Adriatico.

A. lepidoptera Greg. (Diat. of the Clyde p. 33. T. IV. F. 59. Jan. et Rabenh. Hondur. p. 3. T. III. F. 5. A. quarnerensis Grun. in Wien. Verh. 1860. p. 569. T. V. F. 1.) A. elongata, lineari-oblonga, medio constricta, sub polis parum dilatata et late rotundata (quasi bilobata). valvis lanceolatis acutis vel subacutis, striis transversis parallelis rectis 56—60 in 0,001" (48 indicat Gregory), nodulo centrali mediocri rotundato, carina valida recta, lineis lateralibus margini parallelis a latere visis biarcuatis. v. s.

Long. 0,0055—0,008", lat. valv. 0,0009".

Hab. ad oras Scotiae, Hiberniae, Frisiae; in mari mediterraneo et in Tago salso; in fundo maris Adriatici (Lorenz).

A? Pokornyana Grun. (in Wien. Verh. 1860. p. 569. T. IV. F. 9.). A. ovato-oblonga biloba, utroque fine rotundata, valvis lineari-lanceolatis medio plerumque constrictis; apicibus productis; carina a latere secundario visa subsigmoidea, lineis duabus intermediis elevatis a latere primario visis plus minusve quadriundulatis; nodulo centrali

indistincto, striis transversis tenuissimis ultra 60 in 0,001'', longitudinalibus evidentioribus, praesertim in membranula connexiva.

Long. 0,0024—0,0042'', lat. valvarum 0,0003—0,0004'', lat. later. primar. 0,0010—0,0012''. Frustulum exsiccatum non coloratum maxime hyalinum. n. v.

Hab. ad litora meridionalia lacus Peisonis Hungariae, in aqua subsalsa (Grunow).

Species genere dubia, transitum in genus sequens facere videtur.

A. mediterranea *Grun.* (l. c. T. V. F. 3.). A. major, oblonga, biloba, valvis lanceolatis subacutis; linea media a latere visa biarcuata, nodulo centrali parvo orbiculari, lineis duabus intermediis a latere visis vix elevatis parum biarcuatis; striis transversis tenuissimis 50—55 in 0,001'', longitudinalibus parum remotioribus. v. ic.

Long. 0,0037—0,0054'', lat. valvarum 0,0006—0,0008''.

Hab. in mari mediterraneo et Adriatico.

A. plicata *Greg.* (Diat. of the Clyde p. 33. N. 57. T. IV. F. 57.). A. medioeris lata, medio constricta biloba, utroque fine late rotundata, lineis intermediis vix bicurvatis nodulos attingentibus, striis transversis 50 in 0,001'', membrana connexiva lineolata. v. ic.

Long. 0,0037'', lat. max. loborum 0,0016''.

Hab. ad oras Scotiae.

A. quadrifasciata *Bailey* (Obs. p. 38. N. 4. T. II. F. 2—4.). A. parva panduriformis utroque fine late rotundata fasciis transversis 4 notata, lineis intermediis longitudinalibus parum curvatis, valvis minus convexis subdepressis lanceolatis, apicibus productis, et rostellatis, carina recta, nodulo centrali indistincto. v. s.? (non certus sum).

Long. $\frac{1}{25}$ — $\frac{1}{20}$ '' = 0,0035—0,0030''.

Hab. in America (Tampa et St. Augustine).

Formas simillimas inter algas lusitanicas observavi.

A. obtusa *Greg.* (Diat. of the Clyde p. 34. T. IV. F. 60.). A. late linearis, medio parum constricta, utroque fine late rotundata, lineis intermediis bicurvatis nodulos non attingentibus, nodulo distincto orbiculari, valvis oblongo-anguste lanceolatis, apicibus subacutis, striis subtilibus 44 in 0,001''. v. s.

Long. $\frac{1}{15}$ — $\frac{1}{13}$ '' = 0,0052—0,0066''.

Hab. ad oras Scotiae.

A. minor *Greg.* (Trans. Micr. Journ. V. p. 75. T. I. F. 38.). A. elliptico-oblonga medio parum constricta utroque fine rotundata, lineis intermediis duabus aequaliter curvatis aream lanceolatam carina

recta percursam circumcingentibus, striis transversis in quovis lobo radiatim ordinatis. v. ic.

Long. 0,0025".

Hab. ad oras Scotiae.

A. Kützingii Bréb. (in Ktz. Spec. Algar. p. 93. Pritch. Inf. p. 922.). A. a latere oblonga, maxime hyalina, medio levissime constricta, longitudinaliter lineolata, apicibus rotundatis. n. v.

Long. $\frac{1}{30}$ — $\frac{1}{20}$ "", lat. $\frac{1}{85}$ — $\frac{1}{65}$ "".

Hab. in ostreariis Calvadosii.

A. recta Greg. (Trans. Micr. Journ. V. p. 76. T. 1. F. 40.). A. late lineari-oblonga subquadrangula, medio leniter constricta, utroque fine late rotundata, striis transversis distinctis.

Long. 0,002—0,0045".

Hab. ad oras Scotiae.

A. fulva Donkin (Micr. Journ. 1861. p. 14.). A. oblonga, profunde constricta, biloba, apicibus rotundatis, a fronte anguste lanceolata, apicibus acutis, carina media recta, striis transversis subtilibus circ. 60 in 0,001". n. v.

Long. 0,0050—0,0055".

Hab. ad oras Northumbriae. — Color frustuli exsiccati amoene flavus.

A. rivularis Bréb. (in litt.). A. elongata, quadrata, saepe torta, margine alato, medio constricta, apicibus truncatis, a fronte lanceolata, apicibus acutis, striis transversis validis.

Hab. prope Falaise Galliae.

A. maxima Greg. (Diat. of the Clyde p. 35. T. IV. F. 61. Jan. et Rabenh. Hond. T. II. F. 4.). A. magna late oblonga, profunde constricta, biloba, lobis obtusangulis tam latis quam longis, valvis lanceolatis, è medio in apices acutos aequaliter attenuatis, carina biarcuata, nodulo centrali parvo orbiculari, striis transversis parallelis rectis 36 in 0,001". v. s.

Long. 0,0068", lat. max. 0,0028—0,003", lat. stricturae 0,0017".

Hab. ad oras Scotiae, Hiberniae.

A.? complexa Greg. (l. c. F. 62:). A. latissime elliptica, minus longa quam lata, paululum constricta, utroque fine rotundata vel truncato-rotundata, transverse striata, in media parte sulcis longitudinalibus concentricis 7—8, sulcis extremis nodulos centrales non attingentibus, carina bicurvata utrinque noduloso-punctata, striis transversis 45 in 0,001". v. s.

Long. 0,0035—0,004", lat. max. 0,0028".

Hab. ad oras Scotiae, prope Liverpool Angliae (Comber).

A. pusilla *Greg.* (l. c. F. 56.). *A. parva*, lineari-tabellaris, obtusangula, parum constricta, fronte lanceolata, apicibus acutis, carina bicurvata, striis transversis 60 in 0,001". v. ic.

Long. 0,0027", lat. 0,0008".

Hab. ad oras Scotiae.

LX. Amphicampa *Rabenh.* (nov. genus): *Amphiprora* carina evidenter curvata plerumque sigmatoidea, Conf. Fig. nostr. 60. 1. (*Amphiprorae* spec. autor.).

A. paludosa (*Amphiprora paludosa* Sm. *Diat. I.* p. 44. T. XXXI. F. 269. *Rabenh. Alg. sub No.* 502. *Pritch. Inf.* p. 922. *Schum. in Königsb. Schriften* 1863. p. 190. T. IX. F. 56.). *A. a latere* visa latissima oblonga, medio valde constricta, panduriformis, biloba, utroque fine late truncata, obtusangula, lineis mediis rectis, intermediis biarcuatis nodulos attingentibus, striis transversis validissimis remotis in quovis lobo radiantibus; fronte elliptico-lanceolata utroque polo obtusa, carina sigmatoidea, striis 60 in 0,001". v. s.

Long. $\frac{1}{55}$ — $\frac{1}{22}$ " = 0,0016—0,0042".

Hab. in aquis dulcibus et subsalsis per Europam passim: prope Regiomontum Borussiae (*J. Schumann*), Strehlen Silesiae (*Hilse*), Teplitz Bohemiae (*Karl*), Tübingen Wurtembergensis (*De Bary*), Weilbach prope Francofurtum ad Moenum (*Fresenius*), Liverpool et Lewes Angliae (*Comber et Smith*).

A. alata (*Ehrb.*) *Rabenh.* (*Navicula et Entomoneis alata* *Ehrb. Abh.* 1845. p. 154. *Amphiprora alata* *Ktz. Bac.* p. 107. T. 3. F. LXIII. *Sm. l. c. T. XV. F.* 124. *Heib. Consp.* p. 91. *Rabenh. Alg. sub No.* 741 et 1063. *Pritch. Inf.* p. 921. T. XIII. F. 5—7.). *A. oblongo-elliptica* medio parum constricta, apicibus late rotundatis vel rotundato-truncatis, lineis intermediis biarcuatis; valvis lineari-ellipticis, transverse striatis, carina media longitudinali sigmatoidea et lineis duabus noduloso-punctatis carinae approximatis et parallelis instructis; striis transversis 42 in 0,001". v. v.

Long. $\frac{1}{35}$ — $\frac{1}{16}$ " = 0,0025—0,0057".

Hab. ad oras et in aquis submarinis litoralibus atque in aquis salsis mediterraneis totius Europae.

A. duplex (*Amphiprora duplex* *Donkin Trans. Micr. Journ.* VI. p. 28. T. III. F. 13.). *A. a latere* visa late panduriformis utroque fine late rotundata vel truncata, lineis intermediis bicurvatis nodulos attingentibus, membrana connexiva longitudinaliter lineolata, valvis lineari-lan-

ceolatis, apicibus acutis vel subacutis, carina sigmatoidea, striis destitutis. v. ic.

Long. 0,002—0,0026".

Hab. ad oras Northumbriae, prope Liverpool (Comber), New Brighton sands (Donkin). *A. alatae* proxima et simillima diff. inprimis lineis nodosis carinae approximatis deficientibus.

A. gigantea (Amphiprora gigantea Grun. in Wien. Verh. 1860. p. 568. T. IV. F. 12.). *A. maxima* biloba, lobis oblongis, strictura acuta; carina a fronte visa sigmoidea, nodulo centrali indistincto, striis transversis subradiantibus 50—55 in 0,001", longitudinalibus distinctioribus. v. ic.

Long. 0,001".

Hab. in mari Adriatico (Lorenz).

Color valvae exsiccatae pallidissime lutescens.

Species extra fines observatae.

- Amphiprora pulchra Bailey Obs. T. II. F. 16 et 18. — Florida.
- navicularis Ehrb. Verb. p. 122. — America.
- ornata Bailey l. c. F. 15 et 23. — America.
- conspicua Grev. Micr. Journ. 1861. T. X F. 16. —
Sierra Leone.
- Nereis Levis Micr. Journ. 1862. p. 160. — America.
- conserta Levis l. c. p. 159. — America.
- oblonga Grev. Micr. Journ. 1863. T. I. F. 15. —
America.
- indica Grun. in Wien. Verh. 1860. T. V. F. 2. —
In mari indico.

LXI. Stigmaphora Wallich (1860): Frustula libera navicularia; valvae lanceolatae, loculatae, marginibus undulatis, loculis centro et margine punctatis.

St. rostrata Wallich in Trans. Micr. Journ. VIII. T. II. F. 5 et 6. — India.

- lanceolata Wallich l. c. F. 7 et 8. — India.

B. Individua 3—5 vel plura in fasciam conjuncta.

LXII. Pleurostaurum Rabenh. (1859): Frustula Stauroneis, sed 3—5—8 in fasciam conjuncta, decussatim striata et a latere visa vittis longitudinalibus flexuosis instructa. Conf. Fig. nostr. 62 (Stauroneis spec. autor.).

P. acutum (Sm.) Rabenh. (in Hedwigia II. N. 3. T. I. F. B. et T. II. F. 13. Alg. sub No. 641. et 847. C. Jan. in Hedwigia II. N. 5. Schum. in Königsb. Schriften 1863. p. 190. Stauroneis acuta Sm. Diat. I. p. 59. T. XIX. F. 187. Pritch. Inf. p. 914. T. VII. F. 76. Heib. Consp. p. 88. N. S.). P. plerumque in fasciam conjunctum, lanceolatum, utrinque acuminatum, apicibus obtusiusculis, area laevi valvarum marginem attingente, striis decussatis lineam mediam non attingentibus, 32—36 in 0,001''; a latere visum late lineare utroque fine truncatum, tabellare, angulis obtusis, vittis longitudinalibus flexuosis. v. v.

Long. $\frac{1}{29}$ — $\frac{1}{13}$ ''' = 0,0031—0,0068''.

Hab. in aqua dulci Saxoniae, Silesiae, Borussiae, Austriae, Bavariae, Galliae australis, in pluribus locis per Angliam, Hiberniam.

P. Legumen (Stauroneis Legumen Ehrb. Abh. 1844. p. 135. Microgeol. T. XXXIX. III. F. 104. Gregory in Mier. Journ. IV. p. 3. N. 9. T. I. F. 9. Stauroneis linearis Sm. Diat. I. p. 60. T. XIX. F. 193.). P. minimum, oblongo-lanceolatum, triundulatum, apicibus apiculatis acutiusculis, area distincta transverse extensa, valvarum marginem attingente, striis obsoletis, circ. 48 in 0,001''.

Long. ad $\frac{1}{40}$ ''' = 0,0022''.

b. forma gracilis (Pleurostaurum lineare Hilse in Rabenh. Alg. N. 1161.), $\frac{1}{75}$ — $\frac{1}{65}$ ''' = 0,0011—0,0013'' longa.

c. forma curta (Stauroneis Smithii Bréb. in litt. Grun. in Wien. Verh. 1860. p. 564. T. IV. F. 16.) 0,0010—0,0012'' longa, striis ultra 60 in 0,001''.

Hab. in aqua dulci Angliae (Liverpool, Sussex, Shalford), Scotiae (Elgin, Duddingston Loch), Hiberniae (Cork, Bantry, Killarney); Galliae (Falaise, Dives), Pedemontii (Mentone, Bergamo); Silesiae (Strehlen), Austriae, Moraviae, Saxoniae (Cunnersdorf in Lusat. super.), prope Francofurtum ad Moenum (Fresenius).

LXIII. Diadesmis Ktz. (1844): Frustula navicularia in fascias elongatas (biconvexas) arcte conjuncta, et nodulo centrali et terminalibus distinctis instructa, a latere visa vittis nullis. Conf. Fig. nostr. 63.

D. gallica Sm. (in Ann. and Mag. of Nat. Hst. 1857. p. 11. T. XI. F. 16.). D. valvis lineari-ellipticis, striis transversis indistinctis 45 in 0,001''. v. ic.

b. minor Grun. (in litt. cum spec.).

Hab. in aqua dulci prope Havre Galliae; b. in fundo maris adriatici (Dr. Reichhardt).

D. Williamsoni *Greg.* Diat. of the Clyde p. 25. T. II. F. 40.
Himantidium Williamsoni Sm. Diat. II. p. 14. T. XXX. = *Dimeregramma Williamsoni* Sm.

Long. 0,0016 — 0,008", lat. 0,0004 — 0,0005"; fronte linearis, medio et apicibus dilatata, valvis undulatis ad apices attenuatis, striis 30—36 in 0,001". v. s.

Hab. ad oras Scotiae, Hiberniae, Lusitaniae.

Species extracuropeae vel fossiles.

D. confervacea Ktz. Bac. T. 30. F. 8. Pritch. Inf. T. XIV. F. 32 et 33. — Antillae.

- *laevis* Ktz. l. c. T. 29. F. 69. = *Tabellaria laevis* Ehrb. Verb. T. I. 2. F. 17. — Chili.

- *sculpta* Ktz. l. c. F. 26. = *Tabellaria sculpta* Ehrb. l. c. F. 6. — Chili.

- ? *Bacillum* Bac. p. 109. = *Navicula Bacillum* Ehrb. — Fossilis in Graecia.

- *Navicula* = *Fragilaria Navicula* Ehrb. Verb. T. I. 3. F. 8. — Peru.

- *peregrina* Sm. in Ann. — non satis nota.

LXIV. Glyphodesmis *Greg.* (1862): *Frustula navicularia* in fascias conjuncta, a fronte visa transverse costata, nodulo centrali permagno, arca usque ad utrumque finem vittiformi extensa; a latere late lineari-quadrangula, medio et apicibus dilatata, costis abbreviatis marginalibus dentiformibus, membrana connexiva plerumque lata utrinque nodulis seriatis marginata.

G. eximia *Greg.* in *Micr. Journ.* 1862. p. 285. T. X. F. 7—10.

Hab. in Jamaica, St. Helena.

C. Individua in gelatina mucosa matricali nidulantia.

† **Gelatina plus minus globosa et subamorpha.**

LXV. Mastogloia *Thwaites* (1848): *Frustula* rectangulo-oblonga, aggregata vel solitaria, valvis naviculaceis transverse costatis, costis plerumque abbreviatis, nodulo centrali distincto. — Conf. Fig. nostr. 65.

Gelatina plus minus mamillosa.

Conf. Heiberg *Consp.* p. 91—94.

α. *Formae aquae dulcis.*

M. Grevillii *Sm.* (Diat. II. p. 65. T. LXII. F. 389. *Greg.* in *Micr. Journ.* IV. p. 4. T. I. F. 16. *Heib. Consp.* 94.). *M. parva*,

valvis linearibus utroque fine obtuse cuneatis, costis 15—20 abbreviatis, striis transversis moniliformibus perviis parallelis rectis. v. s.

Long. $\frac{1}{67}$ — $\frac{1}{36}$ ''' = 0,0013—0,00248''.

Hab. in aquis dulcibus Angliae, Daniae, Sueciae, Austriae, Borussiae et Helvetiae.

M. Smithii *Thw.* (in Sm. Diat. T. LIV. F. 341. Rabenh. Alg. sub No. 966.). *M.* valvis ellipticis, apicibus productis obtusis, plus minus inflatis vel dilatatis, costis 6—18, striis 42—48 in 0,001'', nodulo rotundato. v. v.

Long. $\frac{1}{74}$ — $\frac{1}{42}$ ''' = 0,0012—0,0021''.

b. forma nodulo transverse plus minus extenso (Sm. l. c. Fig. 341. a ad sinistram. Grun. in Wien. Verh. 1860. T. V. F. 11.).

Hab. in aquis dulcibus et subsalsis Angliae, Galliae, Lusitaniae, Leucadae, montium Pyrenaeorum, per tractum Alpium, Austriae superioris, Silesiae.

β. Formae marinae et submarinae.

M. lanceolata *Thw.* (in Sm. l. c. F. 340. Heib. Consp. p. 94.). *M.* fronte elliptica vel lanceolata, apicibus acuminatis, costis 8—30 abbreviatis, striis radiantibus 46—50 in 0,001'', area lanceolata laevi, nodulo centrali orbiculari distincto vel parum transverse extenso et minus distincto. v. v.

Long. $\frac{1}{81}$ — $\frac{1}{35}$ ''' = 0,0011—0,00256''.

Hab. ad oras et in aquis submarinis Angliae, Frisiae, Daniae, Sueciae, Borussiae, Leucadae.

M. Meleagris (*Navicula Meleagris* Ktz. Bac. p. 92. T. 30. F. 37. *M.* lanceolata Grun. in Wien. Verh. 1860. p. 576. T. V. F. 6 et 7.). *M.* tumida, late lanceolata, sub polis constricta, apicibus porrectis acutatis vel subobtusis, costis abbreviatis 24—30 in 0,001'', area late lanceolata, striis transversis radiantibus 50 et ultra in 0,001'', linea media longitudinali recta, nodulo centrali parvo.

Long. $\frac{1}{35}$ ''' = 0,0025''.

b. undulata (*M.* undulata Grun. l. c. T. I. F. 5 et T. V. F. 5.), linea media triundulata, striis 45 in 0,001'', striis longitudinalibus undulatis remotioribus, 0,0014—0,0016'' longa, 0,0006—0,0007'' lata. Color frustuli exsiccati pallide violaceo-lutescens.

Hab. in mari septentrionali, mediterraneo et Adriatico.

M. Dansei *Thw.* (in Sm. l. c. T. LXII. F. 388. Rabenh. Alg. N. 1001.). Valvae ellipticae, costis 8—20, lineam mediam triplicem

non attingentibus, area angusta ad utrumque finem dilatata, striis transversis parallelis rectis 44—48 in 0,001". v. s.

Long. $\frac{1}{60}$ — $\frac{1}{44}$ " = 0,00147 — 0,0020", lat. 0,0005 — 0,0006".

Specimina saxonica plerumque 0,0016" longa.

Hab. in aquis submarinis Angliae, Hiberniae, in Tago salso, ad oras Galliae australis; in aquis salsis mediterraneis, e. gr. in fossis salinae „Koetschau“ Saxoniae (Auerswald).

M. apiculata Sm. (l. c. F. 387. Jan. et Rabenh. Hondur. p. 9. N. 43. T. II. F. 17.). M. valvis ovato-vel elliptico-lanceolatis, apicibus productis obtusis, costis abbreviatis 30—50, area elliptico-lanceolata, striis transversis parallelis subrectis 46—50 in 0,001" (sec. Smithium 42) lineam mediam triplicem attingentibus, nodulo centrali orbiculari vel oblongo.

Long. $\frac{1}{55}$ — $\frac{1}{31}$ " = 0,0016 — 0,0028" (0,0032" indicat Smith), lat. valvarum 0,00067—0,0008".

Hab. ad oras Angliae, Galliae, Lusitaniae, Leucadiae, in mari mediterraneo.

M. ovata Grun. (in Wien. Verh. 1860. p. 578. T. V. F. 12.). M. late ovalis, nodulo centrali parvo suborbiculari, punctis minoribus in lineas transversales et longitudinales ordinatis, striis transversis 36—42 in 0,001", longitudinalibus remotioribus, costis abbreviatis 13 in 0,001", valvae totum circuitum ambientibus. n. v.

Long. 0,0010—0,0020", lat. 0,0005—0,001".

Hab. in mari Adriatico.

Species inter affines ordinatione punctorum insignis et ab iisque distincta.

M. quinquecostata Grun. (l. c. F. 8. Hantzsch in Rabenh. Beitr. I. p. 20. T. VI. F. 6.). M. major, rhombeo-lanceolata, nodulo centrali parvo, sulcis strias interruptibus lineae mediae approximatis utraque valvae parte duobus, punctis minoribus in lineas transversas et longitudinales ordinatis, striis transversalibus 36—40 in 0,001", longitudinalibus paullulum distantioribus, costis maxime abbreviatis (punctiformibus) 10 in 0,001".

Long. 0,0024—0,0038", lat. 0,0010—0,0012". — Color frustuli exsiccati fuscescens. v. ic.

Hab. in mari Adriatico (Lorenz).

M. maxima Grun. (in Wien. Verh. 1863. p. 156. T. XIII. F. 1.). M. major valvis oblongis latiusculis, loculis abbreviatis (circ. 6—8 in 0,001") coronam continuam a margine subdistantem efficientibus, striis

punctatis tenuibus subradiantibus, 24—30 in 0,001", nodulo centrali parvo.

Long. 0,0023—0,0048", lat. valvae 0,0018—0,0028".

Hab. in mari Adriatico (Lorenz).

M. cribrosa Grun. (l. c. F. 10. a—d.). M. late ovalis, nodulo centrali parvo oblongo, punctis majoribus in lineas transversales radian-tes et decussatas ordinatis, 15—20 in 0,001", costis abbreviatis distantibus 8—10 in 0,001", in specimenibus integris ob puncta eas tegentia difficile perspicendis, linea tantum eas intus determinante hinc inde varie undulata evidente.

Long. 0,0014—0,0037", lat. 0,0010—0,0025".

Hab. in mari mediterraneo et Adriatico.

NB. Cum Coccon. fimbriata comparanda.

Species extra fines observatae.

M. erythraea Grun. in Wien. Verh. 1860. F. V. F. 4. — In mari rubro.

- Horvathiana Grun. l. c. F. 13. — In mari rubro.

- cocconeiformis Grun. l. l. F. 14. — In mari rubro.

- Braunii Grun. l. l. — In mari rubro.

- capitata Grev. in Micr. Journ. 1862. p. 235. T. X. F. 11 et 12. — Calcutta.

- minuta Grev. l. l. 1857. T. III. F. 10. — Antillae.

- interrupta Hantzsch in Rabenh. Beitr. p. 20. T. VI. F. 5. — India.

- antiqua Schum. in Königsb. Schriften 1863. p. 190. F. 58. — Fossilis prope Regiomontum.

- taeniata (Pinnularia taeniata Ehrb. Microg. T. XXXIX. F. 95.).

- Portieriana Grun. (in Wien. Verh. 1863. p. 157. T. XIII. F. 3.).

In mari rubro.

LXVI. Phlyctaenia Ktz. (1846): Frustula navicularia cellulis gelineis (globosis) inclusa.

Phl. minuta Ktz. (Spec. Alg. p. 96.). P. parasitica; cellulis gelineis hyalinis, achromaticis (diam. $\frac{1}{60}$ — $\frac{1}{20}$ "") solitariis, sparsis vel geminatim approximatis, aggregatisque; naviculis inclusis paucis, 2—4 conjunctis, laevibus, a latere (primario) linearibus, utroque apice truncatis, a fronte late lanceolatis, utroque apice acuminatis.

Long. Navicularum $\frac{1}{100}$ — $\frac{1}{50}$ "", lat. $\frac{1}{220}$ — $\frac{1}{90}$ "".

Hab. in mari Adriatico.

Phl. maritima (Ehrb.) Ktz. (Spec. Alg. l. c. Frustulia maritima Ehrb. Inf. p. 232.). P. in acervulos majores gelatinosos fuscos coalita;

naviculis laevibus (?) paucis vel numerosis, linearibus utrinque rotundatis, in cellulis gelatinosis continuis accervatim nidulantibus.

Long. Navicularum $\frac{1}{100}$ — $\frac{1}{90}$ ''''; acervulorum diam. 1—2'' et ultra.

Hab. in mari septentrionali.

† † **Gelatina plus minus membranacea et foliacea** (phycoma).

LXVII. Dickieia Berkeley (1844): Frustula illis Stauroneis similia, valvis ellipticis transverse striatis et nodulo centrali plus minus stauroneiformi instructa, in massa gelinea membranacea irregulariter sparsa. — Conf. Fig. nostr. 69.

D. ulvoides Berk. et *Ralfs* (in Ann. and Mag. XIV. T. X. Sm. Diat. II. p. 66. T. LIV. F. 342. Pritch. Inf. p. 925. T. XV. F. 31. Heib. Consp. p. 79.). *D.* frustulis oblongis plerumque geminatis, utroque fine truncatis, obtusangulis, valvis ellipticis apicibus obtusorotundatis, linea media recta, nodulo centrali transverse marginem versus extenso lineari, striis transversis subtiliter granulatis 36—40 in 0,001''. — Phycoma $\frac{1}{2}$ —3'' longum, foliaceum, subfuscum, oblongum, basi stipitatum, ambitu undulato-laciniatum. Conf. Fig. nostr. 69. 2. a—d.

Long. valvarum $\frac{1}{35}$ — $\frac{1}{60}$ '''' = 0,00104—0,00147'', lat. 0,00036—0,0005''.

Hab. in paludibus litoralibus, ad oras Scotiae prope Aberdeen.

D. pinnata Ralfs (l. c. VIII. T. v. F. 6. Sm. l. c. F. 343.). *D.* frustulis oblongo-quadrangulis obtusangulis, valvis elliptico-lanceolatis ad utrumque finem attenuatis et obtusis, linea media recta, nodulo centrali subrotundo, striis transversis parallelis rectis lineam mediam attingentibus 40—42 in 0,001''. — Phycoma 1—2'' longum, olivaceum, foliaceum, irregulariter lobatum, lobis subpinnatifidis. v. s. — Conf. Fig. nostr. 69. 1. a et b.

Long. valvarum $\frac{1}{100}$ — $\frac{1}{75}$ '''' = 0,00089—0,00118''.

Hab. ad oras Angliae.

† † † **Gelatina ramificata, filamentosa.**

LXVIII. Berkeleya Grev. (1827): Frustula navicularia, anguste lineari-lanceolata, apicibus obtusis, nodulo centrali parvo rotundato, in phycoma gelatinosum molle filamentosum inclusa et fasciatim dense aggregata. Conf. Fig. nostr. 68.

B. fragilis Grev. (Scot. Crypt. Flor. T. 294. Brit. Flor. p. 416. Sm. Diat. II. p. 67. T. LIV. F. 344. Navicula fragilis Heib. Consp. p. 84. Bangia micans Lyngb. Hydr. danic. p. 84. Nord. Alg. 9. (teste Heibergio.). *B.* valvis lineari-lanceolatis indistincte striatis. v. s.

Long. $\frac{1}{58}$ — $\frac{1}{25}$ '''' = 0,0015—0,0035''.

b. adriatica *Ktz.* (Bac. T. 22 F. IV. a. b. 1—4.), nulla alia re nisi solo phycomate, ramulis flagelliformibus a forma typica distincta.

Hab. ad oras Angliae, Galliae (prope Cherbourg: De Brébisson), Daniae, Lusitaniae, in mari mediterraneo et Adriatico.

LXIX. Schizonema Agardh (1824): Frustula navicularia, recta vel sigmatoidea, nodulo centrali rotundato, quadrangulo vel transverse lineari-extensa (stauroneiformi), in tubo gelineo simplici vel multoties diviso et ramificato in series longitudinales ordinata (Frons, phycoma). (Colletonema, Naunema, Monema, Mounema et Micromega Autor.).

A. Phycoma gelatinosum amorphum vel fila tubulosa simplicia s. subsimplicia formans. (Colletonema Brébisson).

Conf. Fig. nostr. 66.

a. Frustula recta, exacte Naviculam effingentia, linea media recta.

Sch. vulgare *Thwaites* (in Ann. and Mag. I. T. XII. Colletonema vulgare. Sm. Diat. II. p. 70. T. LVI. F. 351. Pritch. Inf. p. 926. Rabenh. Alg. N. 1406. Navicula vulgaris Heib. Consp. p. 83. N. 18.). S. valvis elliptico-lanceolatis sub polis leniter constrictis, apicibus obtusis, nodulo orbiculari, linea media recta, striis transversis parallelis rectis vel subradiantibus lineam mediam attingentibus 72 in 0,001". v. v.

Long. $\frac{1}{49} - \frac{1}{29}'' = 0,0018 - 0,0030''$ (sec. Smith). Longitudinem speciminum germanicorum non ultra 0,0026" semper reperi.

Hab. in aquis dulcibus per totam Europam passim.

Sch. neglectum (Colletonema neglectum *Thwaites* l. c. Sm. l. c. F. 352.). Sch. valvis lanceolatis vel elliptico-lanceolatis, sub polis vix constrictis, apicibus obtusis, nodulo centrali minimo, linea media triplici, striis transversis validis parallelis subrectis, 36—40 in 0,001", lineam mediam externam attingentibus. v. s.

Long. $\frac{1}{58} - \frac{1}{37}'' = 0,0015 - 0,0024''$.

Hab. in aquis dulcibus Angliae, Galliae passim abundanter e. gr. prope Falaise (De Brébisson).

Sch. subcohaerens (*Thwaites* l. c. Sm. l. c. F. 353. Pritch. Inf. p. 926.). Sch. valvis oblongis, apicibus parum attenuatis subtruncato-rotundatis, nodulo centrali parvo rotundato area parva laevi cincto, striis transversis validissimis subradiantibus lineam mediam non attingentibus 28 in 0,001". v. s.

Long. $\frac{1}{110} - \frac{1}{57}'' = 0,0008 - 0,00155''$, lat. 0,00035".

Phycoma globosum, diam. 0,2—0,6".

Hab. in aqua dulci Angliae (prope Wareham, Dorset: W. Smith).

Sch. viridulum (Colletonema viridulum Bréb. in Ktz. Spec. p. 105. Pritch. Inf. p. 926. Rabenh. Alg. sub No. 701 et purum in N. 823.). Sch. mediocre oblongo lanceolatum, apicibus obtusis, nodulo centrali saepius quadrangulo plus minus dilatato, striis transversis subtilibus 46—50 in 0,001" subradiantibus lineam mediam triplicem vix attingentibus. v. v.

Long. $\frac{1}{60}$ — $\frac{1}{52}$ " = 0,0014—0,0017", lat. 0,00045—0,0005".

Hab. in aqua dulci Galliae (prope Falaise: De Brébisson), Germaniae (prope Augustam Vindelicorum: Caffisch, Strehlen Silesiae: Bleisch, Hulse), Schweigfurtweiher prope Schussenried (Fr. Valet).

Sch. lacustre Ag. (Syst. p. 10. Colletonema lacustre Ktz. Spec. 105. Pritch. Inf. p. 926.). Sch. naviculis ellipticis vel parallelogrammis, vel unica serie vel duplici annexis; phycoma filiforme, simplex vel subramosum, capillo tenuis, membrana involvente imperceptibili. — Caespes semiuncialis, fuscoluteus. n. v.

Hab. in lacu Mälaren Sueciae, ad pontem Traneberg rarissime.

b. Frustula tum valvis tum linea media sigmatoidea, quasi Pleurosigma in tubo gelatinoso (Endosigma Bréb.).

Sch. eximium Thwaites (in Ann. and Mag. 1848. T. XII. Colletonema eximium Ktz. Spec. Alg. p. 891. Sm. Diat II. p. 69. T. LVI. F. 350. Pritch. Inf. p. 926. T. VIII. F. 43. Gloionema sigmoides Ehrb. Abh. 1845. p. 78. Encyonema sigmoides Ktz. Spec. p. 62. Endosigma eximium Bréb. herb. et in litt.). Sch. valvis lineari-sigmatoides utroque fine obtuso-rotundatis, nodulo centrali minimo, linea media sigmoidea triplici, striis transversis parallelis rectis lineam mediam attingentibus 56 in 0,001". v. s.

Long. $\frac{1}{35}$ — $\frac{1}{26}$ " = 0,0025—0,0034", lat. $\frac{1}{196}$ — $\frac{1}{172}$ " = 0,00045—0,0005".

Hab. in aquis submarinis et ad oras Angliae, Hiberniae, Galliae.

Sch. subflexile (Colletonema subflexile Greg.). Rabenh. diff. linea media subflexuoso-sigματοidea, striis 48—50 in 0,001". v. s.

Hab. in Scotia: Glenshira prope Inverary (Gregory).

B. Phycoma gelatinosum ramosissimum. (Schizonema Ag. et autor.).

Species omnes marinae.

a. Nodulus centralis transverse dilatatus.

Sch. crucigerum Sm. (Diat. II. p. 74. T. LVI. F. 354. et T. LVII. F. 356. Rabenh. Alg. sub No. 1062. Stauroncis crucigera Heib. Consp. p. 88. N. 7.). Sch. phycomate filiformi ramosissimo caespitoso;

naviculis anguste lanceolatis acuminatis, apicibus acutis, nodulo centrali cruciformi; striis transversis rectis parallelis, lineam mediam attingentibus 40 in 0,001". v. v.

Long. $\frac{1}{28}$ — $\frac{1}{18}$ " = 0,0031—0,0052".

b. forma apicibus leviter constrictis subobtusis.

Hab. ad oras et in aquis submarinis totius fere Europae.

Sch. Agardhii *Ehrb.* (Abh. 1833. p. 311. Inf. p. 238. N. 343. T. XX. F. XVI. Pritch. Inf. p. 933. sub Micromega). Sch. caespitosum, pallide olivaceum, exsiccatione sordide virescens, 1—2" altum, e basi subsimplici sursum dilatatum et ramosissimum, tubulis fasciculatim conjunctis; naviculis lineari-lanceolatis, acuminatis acutis unica serie laxa et remote concatenatis, nodulo centrali subquadrangulo ad valvarum marginem extenso, striis transversis distinctis parallelis, rectis vel subrectis, 54—60 in 0,001". v. v.

Long. navicularum $\frac{1}{65}$ — $\frac{1}{52}$ " = 0,0013—0,0017", lat. valvarum 0,00026—0,00035".

Hab. in mari septentrionali, ad litora insulae Föhr legi ipse.

b. Nodulus centralis rotundatus.

† **Valvae distincte transverse striatae.**

Sch. Grevillii *Agardh* (Consp. p. 19. N. 9. Ktz. Bac. p. 114. T. 5. F. 1. et T. 26. F. IV. Rabenh. Alg. N. 1062. Westend. Fasc. 17 et 18. N. 897. Sm. Diat. II. p. 77. T. LVIII. F. 364. Navicula Grevillii Heib. Consp. p. 83. N. 19. Monema comoides Grev. Sc. Crypt. Fl. T. 368. Conferva comoides Engl. Bot. T. 1700. Monnema Grevillii Menegh. in Linnaea. Schizonema quadripunctatum et Schiz. Grevillii Harv. Manual p. 214.). Sch. filis laxa caespitosis, comam rufam infantis simulantibus, 1—1½" longis; naviculis rhombeo-lanceolatis, absque ordine sparsis, nec in continua serie connexis, apicibus subacutis, nodulo centrali parvo, striis transversis radiantibus lineam mediam attingentibus, 60 in 0,001". v. v.

Long. navicularum $\frac{1}{52}$ — $\frac{1}{35}$ " = 0,0017—0,0025".

Hab. ad oras Angliae, Galliae, Hollandiae, Daniae et insularum vicinarum, nullibi raro.

Sch. crinoideum *Harv.* (Manual p. 214. Schiz. tenellum Ktz. Bac. p. 111. T. 23. F. VIII. Schiz. quadripunctatum Ag. Syst. p. 10. Consp. p. 21. Monema quadripunctatum Grev. l. c. F. 286. Monnema quadripunctatum Menegh. in Linn. Bangia quadripunctata Lyngb. Hydr. danic. T. 26.). Schiz. filis ramosis tenuissimis in stratum lubricum gelatinosum pallide virescentem vel fusciscentem 1—2" longum dense intricatis; naviculis laxa dispositis vel sparsis lineari-oblongis, apicibus

truncatis, nodulo centrali minimo, striis transversis subradiantibus lineam mediam attingentibus circ. 50—54 in 0,001".

b. sericeum (Sch. sericeum Suhr in Rabenh. Handb. II. 2. p. 35. Brent. Fl. germ. crypt. exs. N. 210. Rabenh. Alg. N. 783.), strato fluctuante 2—4" longo exsiccato sericeo albicante.

Hab. ad oras totius Europae borealis et occidentalis.

Sch. helmentosum *Chawin* (in Ag. Consp. p. 20. Harv. Manual p. 210. Sm. Diat. II. p. 74. T. LVI. F. 355. Naunema Arbuscula Ehrb. Inf. 235. N. 340. T. XX. F. XIV. Schiz. Arbuscula Ktz. Bac. p. 114. T. 27. F. 1—3. Micromega helmentosum Pritch. Inf. p. 930.). S. filis vage ramosis, ultra setaceis, viridibus vel viridi-lutescentibus, plus minus caespitosis 2" et ultra longis; naviculis ellipticis utroque fine obtusis, nodulo centrali rotundato, striis radiantibus, lineam mediam attingentibus 50—54 in 0,001". v. v.

Long. $\frac{1}{46}$ — $\frac{1}{12}$ " = 0,0019—0,0021".

b. fruticulosum (Sch. fruticulosum Ktz. Spec. Alg. p. 104.), naviculis utroque fine rotundatis, $\frac{1}{50}$ " longis.

Hab. ad oras totius fere Europae.

Sch. comoides *Agardh* (Consp. p. 19. Sm. l. c. F. 358. Con-ferva comoides Dillw. T. 27. Schiz. araneosum Ktz. Bac. p. 113. T. 24. F. II. et T. 25. F. IX. 1—5. Westend. Nouv. crypt. Belg. 187. herb. N. 794.). Sch. sordide viride vel fusco-viride, exsiccatione opaco-et griseo-viride, eoncolor, unciale (minus vel ultra), filis setaceis ramosissimis, ramis simplicibus elongatis; naviculis lanceolatis acuminatis obtusis, striis subradiantibus, lineam mediam attingentibus 48 in 0,001". v. s.

Long. $\frac{1}{100}$ — $\frac{1}{62}$ " = 0,00089—0,0014".

Hab. ad oras Angliae, Galliae, Hollandiae, Daniae, Succiae et Germaniae.

Sch. confertum *Sm.* (l. c. F. 359.). Sch. caespitibus laxis, filis pollicaribus parce ramosis; naviculis parvis lanceolatis acutis, striis delicatissimis lineam mediam non attingentibus.

Long. Navicularum 0,0008—0,0011".

Hab. ad oras Angliae (prope Aberdeen: Dr. Dickie).

Sch. mucosum *Ktz.* (Bac. p. 115. T. 26. F. IX. Sm. l. c. F. 360. Micromega mucosum Pritch. p. 933.). Sch. maxime mucosum molle, filis confluentibus stratum submembranaceum margine irregulariter laciniatum et ramificatum formantibus; naviculis maximis, ellipticis, utroque fine truncato-obtusis dense seriatim aggregatis, nodulo centrali

oblongo-rotundato, striis subtilibus parallelis rectis lineam mediam attingentibus circ. 60 in 0,001". v. s.

Long. $\frac{1}{35} - \frac{1}{30}'' = 0,0025 - 0,0029''$. (sec. Sm. 0,0009—0,0013").

Hab. ad oras Angliae, Hiberniae, in mari mediterraneo et Adriatico.

Sch. Smithii Ag. (Consp. p. 18. N. 7. Grev. Scotch Crypt. Fl. p. 38. T. 298. Ktz. Bac. p. 114. T. 27. F. V. 1—3. Sm. l. c. F. 362. Micromega Smithii Pritch.). Sch. robustum, caespitosum, unciiale et ultra, exsiccatione fusco-olivaceum, irregulariter ramosum, ramis divaricatis, saepe apices versus corymbosis, naviculis anguste lanceolatis acuminatis, apicibus acutis, nodulo centrali minimo, striis transversis validis parallelis rectis lineam mediam attingentibus 40—46 in 0,001". v. v.

Long. $\frac{1}{58} - \frac{1}{40}'' = 0,0015 - 0,0022''$, lat. 0,0003".

Hab. ad oras Angliae, Hiberniae, Scotiae, Galliae, Hollandiae, in mari mediterraneo et Adriatico.

Sch. torquatum Sm. (l. c. F. 361. Sch. Smithii var. β . torquatum Harv. Manual p. 211. Micromega torquatum Pritch. Inf. p. 930. Micr. setaceum var. γ . torquatum Ktz. Bac. 107.). Sch. subfasciculatim ramosissimum, ad uncialem, ramis ex seriebus navicularum interruptis variegatis, torquatis; naviculis lanceolatis, apicibus subobtusis, nodulo centrali majori, striis subtilioribus 52 in 0,001" (sec. Smithium 40.).

Long. navicularum $\frac{1}{96} - \frac{1}{74}'' = 0,00092 - 0,0012''$, lat. 0,00036".

Hab. in mari atlantico, septentrionali et mediterraneo.

Sch. divergens Sm. (l. c. F. 363. Micromega divergens Pritch. Inf. p. 931.). Sch. unciiale, parce ramosum, ramis erecto-patentibus, passim mucro involutis, ramulis ultimis obtusis; naviculis lineari-oblongis, apicibus subobtusis, nodulo centrali minimo, striis transversis parallelis rectis lineam mediam attingentibus 42 in 0,001".

Long. 0,0013—0,0018", lat. 0,00035".

Sch. molle Sm. (l. c. T. XVIII. F. 365. Micromega molle Pritch. Inf. 931.). Sch. unciiale, valde gelatinosum, filis in membranam laciniatam confluentibus, naviculis sublate lanceolatis, apicibus subacutis, nodulo centrali mediocri rotundato, striis transversis rectis lineam mediam attingentibus 48—50 in 0,001". v. s.

Long. $\frac{1}{75} - \frac{1}{54}'' = 0,00118 - 0,00163''$, lat. 0,00045".

Hab. ad oras Angliae, Hiberniae; prope Luc Galliae (in Sphaelaria.)

† † **Valvae striis delicatissimis vel indistinctis.**

Sch. rutilans (Trent.) Ag. (Consp. p. 18 Ktz. Bac. p. 112. T. 23. F. 6. 1 et 2. Suring. obs. phyc. p. 63. Westend. Fasc. 17. et 18. N. 895. Rabenh. Alg. N. 1453 et 1483.). Sch. caespitosum,

2 — 5 pollicare, confervaceum, lubricum, e viridi rutilans; naviculis oblongo-linearibus, apicibus truncatis, valvis lanceolatis subacutis, medio nonnunquam leviter turgidis, striis subradiantibus delicatissimis, lineam mediam attingentibus, circ. 42—46 in 0,001". v. v.

Long. $\frac{1}{90}$ — $\frac{1}{65}$ " = 0,00098—0,00135". (Longitudinem navicularum = $\frac{1}{84}$ — $\frac{1}{54}$ " indicat cl. Suringar l. c.).

b. parvulum Ktz. (l. c.), dense caespitosum, sordide vel opacovirescens, 2—3" longum, naviculis remotis, inordinatis, sparsis, gracilibus, $\frac{1}{100}$ " longis. n. v.

c. lubricum Ktz. (l. c.), caespitosum, lubricum, coelomatibus crystallinis, hyalinis, valde mucosis, apice ramosis, naviculis majoribus, latoribus, $\frac{1}{90}$ " longis.

d. implicatum (Sch. implicatum Harv. Manual p. 213. Wyatt. Alg. Daumoniens. N. 236. Sm. l. c. F. 367.), coelomatibus fasciculatis ramosis, sursum naviculis farctis et attenuatis, setaceo-capillaribus, inferne sensim evacuatis, hyalinis, $\frac{1}{70}$ — $\frac{1}{60}$ " crassis.

Hab. ad oras Germaniae, Succiae, Daniae, Hollandiae, Galliae; c) ad oras Calvadosii (Lenormand), in mari septentrionali; d) ad oras Angliae (prope Torbay: Berkeley, Salcombe: Griffiths).

Sch. Hoffmannii Ag. (Consp. p. 17. N. 5. Pritch. Inf. p. 928. T. X. F. 207. *Bangia rutilans* Lyngb. Hydr. danic. p. 84. T. 24. *Schizonema rutilans* ♂. Hoffmannii Ktz. Bac. p. 112. T. 23. F. X.). Sch. caespitosum, fasciculatum, 4—5 pollicare, denique semper libere natans, pallide luteo-viride, exsiccatione subrutilans vernice nitens; naviculis dense aggregatis, valvis lanceolatis, apicibus obtusis, nodulo centrali medioeri, rotundato, striis transversis parallelis rectis, lineam mediam vix attingentibus, 50—54 in 0,001". v. v.

Long. navicularum $\frac{1}{85}$ — $\frac{1}{65}$ " = 0,0010—0,0013".

Hab. in mari Bahusiae, septentrionali et atlantico, ad oras Galliae, Angliae, Lusitaniae *Zosteram*, *Fucos* aliasque plantas et rejectamenta investiens.

Sch. balticum Ehrb. (Abh. 1833. p. 311. *Naunema balticum* Ehrb. Inf. p. 236. N. 341. excl. syn. T. XX. F. XV. *Schiz. rutilans* ε viride Ktz. Bac. p. 112. T. 23. F. VI. 3. Desmaz. ed. nov. N. 111. Hohenacker Alg. mar. exs. N. 402? Specimina mea nullum vestigium *Schizonematis* potius *Oedogonium* quoddam offerunt!). Sch. caespitosum, fasciculatum, viride, fasciculis fastigiatis; naviculis gracilibus, anguste

lanceolatis, apicibus subacutis, striis subradiantibus subtilissimis circ. 42 in 0,001".

Long. $\frac{1}{85} - \frac{1}{72}''' = 0,0010 - 0,0012''$.

b. amplius Ktz. (l. c. Desmaz. ed. nov. N. 112.), exsiccatione sordide virescens, tubis amplioribus.

Hab. ad oras Scotiae, Hiberniae, Galliae, Hollandiae, Daniae nec non ad litora insularum vicinarum.

Sch. Ehrenbergii Ktz. (Bac. 113. T. 23. F. IX. 1 et 2. Naunema Dillwynii Ehrb. Inf. p. 235. N. 338. T. XX. F. XIII.). Sch. caespitosum, e simplici fasciculato-ramosissimum; pallide viride, lubricum, 1—2" et paulo longius; naviculis minimis oblongis, apicibus rotundatis, striis indistinctis.

Long. $\frac{1}{190} - \frac{1}{100}''' = 0,0004 - 0,0008''$.

Hab. in mari septentrionali, baltico.

Sch. spadiceum Grev. (in Hook. Brit. Flor. p. 412. Harv. Manual p. 212.). Sch. ramosissimum, biunciale et ultra, olivaceum, exsiccatione fuscescens subspadiceum nitore aeneo, ramis divaricatis, ultimo patente; naviculis lineari-oblongis, apicibus subobtusis, striis delicatissimis. n. v.

Hab. ad oras Scotiae.

Sch. Adriaticum Ag. (consp. p. 21.). Sch. caespitosum, biunciale et ultra, exsiccatione olivaceo-viride nullo nitore metallico, filis capillo tenuioribus elongatis simplicibus; naviculis anguste lanceolatis. n. v.

Hab. ad Venetiam.

Sch. lutescens Ktz. (Bac. p. 112. Jürgens Alg. exs. Dec. IV. N. 7. Westend. Nouv. Not. crypt. Belg. 185.). Sch. caespitosum, fluctuans, exsiccatione pallide rutilans, nitens, coelomatibus simpliciusculis basi vacuis coloratis, apice hyalinis naviculis repletis, capillaribus (diam. ad $\frac{1}{60}'''$); naviculis oblongo-lanceolatis obtusis.

Long. $\frac{1}{100}''' = 0,00089''$.

Hab. ad oras Galliae borealis, Flandriae et in mari septentrionali.

Sch. flavum Ktz. (Spec. Alg. p. 101. Pritch. Inf. p. 929.). Sch. caespitosum, biunciale, lubricum, flavum, coelomatibus tenacibus, crystallinis, achromaticis, rectis, fastigiatis, ramosis; ramis in apicem attenuatis erectis; naviculis sparsis vel interrupte aggregatis, oblongis vel linearibus latiusculis, utroque apice obtusis vel truncatis.

Long. $\frac{1}{75}''' = 0,00118''$, lat. $\frac{1}{350} - \frac{1}{250}''' = 0,00025'' - 0,00035''$.

Hab. ad oras Galliae, e. g. prope Morbihan (Lenormand).

Sch. luteum Ktz. (l. c.). Sch. caespitosum 4—5 unciale, luteum; coelomatibus achromaticis, apice et basi subaequalibus, capillaribus

(diam. $\frac{1}{50} - \frac{1}{35}''''$) subfragilibus; naviculis linearibus acicularibusve, singulis acgre conspicuis, alternatim dense et laxe compactis.

Long. navicularum $\frac{1}{90}'''' = 0,0009''$.

Hab. ad oras Galliae, e. gr. prope Morbihan (Lenormand).

Sch. Dillwynii Ag. (Syst. p. 10. Consp. p. 20. Sm. Diat. II. p. 77. T. LVIII. F. 366. Rabenh. Alg. exs. N. 982. Aresch. Alg. Scand. exs N. 197. Desmaz. ed. nov. N. 113. Monema Dillwynii Grev. Scot. Crypt. Fl. T. 297. Conferva foetida Dillw. Conferv. T. 104. Jürgens Alg. exs. Dec. VII. N. 8.). Sch. caespitosum, $1\frac{1}{2} - 3 - 6''$ longum, amoene olivaceo-viride, foetidum, exsiccatione flavescens vel pallide fuscescens, saepius metallice nitens, fasciculatim ramosissimum, ramis patentibus, in apicem attenuatis; coelomatibus crystallino-hyalinis, dichotomis, superne naviculis dense farctis; naviculis oblongis, utroque fine truncatis, valvis anguste lanceolatis acuminatis, nodulo centrali minutissimo, linea longitudinali distinctissima; striis transversis subtilissimis et vix visibilibus. v. v.

Long. navicularum $\frac{1}{100} - \frac{1}{75}'''' = 0,0008 - 0,00118''$.

b. Sch. laetius viride, magis lubricum, paulo tenuius. (Sch. dubium Harv. Manual p. 212. Pritch. Inf. p. 928.).

c. Sch. obscure viride, tenacius (minus fragile).

Hab. ad oras totius Europae borealis et occidentalis.

Sch. obtusum Grev. (Brit. Flor. T. 302. Harv. Manual p. 209. Sm. Diat. II. p. 78. T. LVIII. F. 368. Micromega obtusum Pritch. Inf. p. 931.). Sch. caespitosum, laete viride, usque ad biunciale, subdichotomo-ramosum, ramis inferioribus remotis patentibus, superioribus approximatis apicibus abruptis; naviculis oblongis numerosis sparsis, valvis lineari-ellipticis, utroque fine obtuso-rotundatis, nodulo centrali medioeri oblongo, striis transversis delicatissimis.

Long. $\frac{1}{50} - \frac{1}{130}'''' = 0,00011 - 0,0006''$, lat. valvarum $0,00025''$.

b. fasciculatum (Sch. capitatum Ktz. Bac. T. 27. F. IV. 1—6. Micromega capitatum Pritch. Inf. 931.), ramis elongatis, apice corymboso-fasciculatis.

c. trichocephalum (Sch. trichocephalum Ktz. l. e. F. III. Micromega trichocephalum Pritch. Inf. p. 931.), ramis inferioribus sparsis, terminalibus capitato-aggregatis flexuoso-adscendentibus vel recurvis.

Hab. in mari septentrionali et atlantico.

Sch. ramosissimum Ag. (Syst. p. 11. Sm. l. e. F. 369. Micromega ramosissimum Ag. Consp. p. 22. Ktz. Bac. T. 25. F. I. 1—5. Pritch. Inf. p. 934.). Sch. e basi subcrassa rigida sursum multoties dichotomo-ramosum, usque ad $2''$ altum, ramis plus minus elongatis

ramulisque attenuatis subfastigiatis et obtusis; naviculis dense aggregatis multiseriatis, valvis elliptico-lanceolatis, utroque apice acutis, nodulo centrali oblongo-rotundatis, striis subradiantibus, lineam mediam attingentibus, 48 in 0,001". v. v.

Long. $\frac{1}{96}$ — $\frac{1}{65}$ " = 0,009—0,0012".

b. setaceum (Schiz. setaceum Ktz. l. c. F. II. et III.), subdichotomum, ramis subabbreviatis spinescentibus.

c. corymbosum Ktz. (l. c.), ramis superioribus corymboso-multifidis.

d. penicillatum (Micromega penicillatum Ag. Consp. p. 23.), ramis superioribus penicillato-fasciculatis et fastigiatis.

Hab. in mari septentrionali, atlantico, mediterraneo et Adriatico.

Sch. laciniatum Harvey (Manual p. 510. Sm. l. c. F. 370. Schiz. scoparium Ktz. Bac. p. 114. T. 27. F. VI. Micromega laciniatum Pritch. Inf. p. 932). Sch. e basi subsimplici crassa ramosissimum, ramis fasciculatim intricatis valde lubricis quasi conglutinatis, fasciculis sursum dilatatis circiter biuncialibus; naviculis numerosissimis irregulariter dispositis, valvis ellipticis utroque fine subacutis, nodulo centrali distincto rotundato, striis subradiantibus delicatissimis 52 in 0,001", lineam mediam attingentibus. v. s.

Long. $\frac{1}{62}$ — $\frac{1}{55}$ " = 0,0014—0,0015".

Hab. ad oras Angliae, Galliae australis, in mari mediterraneo passim.

Sch. parasiticum Harvey (Manual p. 213. Sm. l. c. F. 371. Wyatt Alg. Daumon. exs. N. 201. Micromega parasiticum Ktz. Bac. T. 27. F. II.). Sch. caespitosum, $\frac{1}{2}$ — $1\frac{1}{2}$ " l., e basi (filis conglutinatis) simplici sursum ramosissimum et dilatatum (filis penicillato-solutis), cartilagineo-gelatinosum, pallide luteum, exsiccatione fuscescens, naviculis in series laxae ordinatis plus minus distantibus, valvis elliptico-lanceolatis acutis, nodulo centrali mediocri rotundato, striis transversis parallelis subrectis subtilissimis 56—60 in 0,001". v. v.

Long. navicularum $\frac{1}{85}$ — $\frac{1}{75}$ " = 0,0010—0,00118".

b. gracillimum (Schiz. gracillimum Sm. l. c. F. 372. Micromega gracillimum Pritch. Inf. p. 934.), ramis ramulisque clavato-conglutinatis, naviculis $\frac{1}{87}$ " longis.

Hab. ad oras totius fere Europae.

Sch. corymbosum Ag. (Syst. p. 11. Consp. p. 21. Hornem. Dansk. oekonomisk Plant. 1837. III. 2. Ktz. Bac. T. 27. F. IX. Micromega corymbosum Pritch. Inf. p. 931.). Sch. e basi subcrassa firma dendroideo-ramosissimum, pallide olivaceum, 1—2" altum, ramis apice penicillato-corymbosis; naviculis dense seriatis, valvis elliptico-lanceolatis utroque fine obtuso-rotundatis, nodulo centrali oblongo-rotun-

dati, striis radiantibus lineam mediam attingentibus 50—54 in 0,001". v. v.

b. aureum (Sch. aureum Ktz. l. c. F. VIII.), tantum colore ochraceo-aureo diversum.

Hab. ad oras Europae borealis.

Sch. hyalinum (Micromega hyalinum Ktz. Bac. p. 17. T. 24. F. VI. 1—4. Westend. N. 894. Desmaz. ed. nov. N. 110. M. tenellum Ktz. l. c. F. VI.). Sch. valde gelatinosum, hyalinum, exsiccatione sordide luteo-fuscescens, ramosissimum, ramis conglutinatis in massam amorpham confluentibus, circiter 1—1½ unciale; naviculis laxè seriatis, valvis oblongo-lanceolatis, utroque fine obtusis, nodulo centrali distincto rotundato, striis subradiantibus 46—50 in 0,001". v. s.

Long. $\frac{1}{80}$ — $\frac{1}{68}$ " = 0,0011—0,0012".

Hab. in mari Adriatico et jonico.

Sch. lineatum Ktz. (l. c. T. 23. F. IV. sub Micromega, Desmaz. ed. nov. N. 114.). Sch. 2—3 unciale, valde lubricum, capillaceum, tenax, ex olivaceo exsiccatione luteo-fuscescens, plus minus ramosum, ramis virgatis apice subtruncatis; naviculis dense seriatis, valvis lanceolatis subacutis, nodulo centrali distincto rotundato, striis subradiantibus densissimis lineam mediam attingentibus 56—60 in 0,001". v. s.

Long. valvarum $\frac{1}{125}$ — $\frac{1}{96}$ " = 0,0007—0,0009".

Hab. in mari atlantico et mediterraneo; in mari Adriatico ad oras Dalmatiae (teste Kützingio).

Sch. sordidum Kütz. (Bac. T. 24. F. I. 1—3. Desmaz. ed. I. N. 6. ed. nov. N. 509. Schiz. sertularinum Menegh. 1846.). Sch. subtilissimum, in stratum mucosum, nebulosum arachnoideo-caespitosum intricatum, exsiccatione sordide fuscescenti-griseum, 1—2 unciale; naviculis oblongis gracilibus truncatis, valvis anguste lineari-lanceolatis subobtusis, nodulo centrali parvo, striis indistinctis. v. s.

Long. navicularum $\frac{1}{120}$ — $\frac{1}{100}$ " = 0,0007—0,0008".

b. tenue (Schiz. tenue Ktz. l. c. T. 23. F. 2. Monnema tenue Menegh.), aurco-fuscescens.

c. nebulosum Menegh. (in Ktz. Spec. 99.), strato subachromatico, leviter virescente, naviculis sparsis.

Hab. ad oras Galliae (Rade de Brest: Crouan); in mari Adriatico et germanico, nec non in fossis marinis Istriae (Kützing).

Sch. floccosum Ktz. (Bac. p. 113. T. 24. F. III. 1—7. Hohenacker Alg. marin. X. N. 456. Micromega floccosum Pritch. Inf. p. 933.).

Habitu, colore et crescendi modo omnino ut in Schizonemate lineato, sed naviculæ duplo fere majores, lanceolatae et acutatae.

Hab. in mari Adriatico, mediterraneo et ad oras Germaniae.

Sch. striolatum Ktz. (Bac. p. 114. T. 26. F. II. 1—5. Westend. herb. N. 896.). Sch. caespitosum, sordide vel grisco-viride, capillare, circa unciale, fastigiato-ramosum, suberispatum; coelomatibus hyalinis, transverse striatis, basi subinanibus superne naviculis plus minus faretis; naviculis oblongis utroque fine truncatis, valvis ellipticis, apicibus obtusis, nodulo centrali distincto, striis transversis delicatissimis vix et non distincte visibilibus, circ. 46 in 0,001".

Long. $\frac{1}{93}$ — $\frac{1}{81}$ " = 0,0009—0,0010".

b. clavigerum Bréb. (in Ktz. Spec. p. 102.), ramis irregularibus, ramulis obovatis vel clavatis abbreviatis obsitis.

Hab. in Polysiphoniis aliisque algis marinis ad oras Galliae, Hollandiae, Flandriae et Germaniae.

Habitu et colore Sch. Grevillii simillimum, diff. inprimis naviculis ellipticis obtusis indistincte striatis.

Sch. corniculatum Ag. (in Regensb. „Flora“ 1827. p. 628. N. 14. sub Micromega, Alg. Europ. T. IV. Consp. p. 24.). Sch. basi dilatata, 1— $1\frac{1}{2}$ " lata, cartilagineum, rigidum, unciale vel semiunciale, sursum ramosissimum, subfastigiatum, olivaceo-viride vel pallide lividum, exsiccatione luteo-fuscum; tubis internis densissime aggregatis et implicatis; ramis divaricatis, ultimis spinescentibus; naviculis unica serie concatenatis, valvis anguste lanceolatis utroque fine subaeutis, nodulo centrali medioeri oblongo-rotundato, striis transversis parallelis subrectis lineam mediam attingentibus 52—56 in 0,001". v. v.

Long. navicularum $\frac{1}{72}$ — $\frac{1}{66}$ " = 0,0012—0,0013".

Hab. in mari Adriatico et jonico.

Sch. apiculatum Ag. (Syst. 11. Monema apiculatum Grev. Scot. Crypt. Fl. Syn. p. 38. Gloionema apiculatum Grev. Scot. Crypt. fl. T. 30. Micromega apiculatum Ag. Consp. p. 22. Pritch. Inf. p. 934.). Sch. semiunciale, olivaceum, exsiccatione griseo-vel sordide virescens, dichotomo- et fasciculato-ramosum, ramis ramulisque apice incrassatis obtusis et mucronatis; tubulis internis distinctis naviculis oblongis truncatis dense seriatis faretis; valvis lanceolatis utroque fine subaeutis, nodulo centrali distincto rotundato, striis subtilissimis lineam mediam attingentibus, 40—46 in 0,001". v. v.

Long. navicularum $\frac{1}{62}$ — $\frac{1}{56}$ " = 0,0014—0,0015", lat. valv. 0,00037—0,00043".

Hab. ad oras Germaniae, Galliae, Angliae; in mari mediterraneo passim.

Species mihi non satis notae.

Sch. virescens *Harvey* (Manual p. 212. Pritch. Inf. 928.). Sch. caespitosum, bi — tripollicare, e basi sursum ramosissimum, tenax, ramis ramulisque capillaribus crispatis, superioribus apice tumidis mucronatis; naviculis minutissimis.

Hab. ad oras Angliae.

Sch. simplex *Menegh.* (in Ktz. Spec. p. 99. Pritch. Inf. 929. Naunema simplex Ehrb. Inf. p. 234.). Sch. subsolitarium, coelomatibus simplicibus, abbreviatis, $\frac{1}{40}$ — $\frac{1}{35}$ ''' longis, rigidulis, parum curvatis vel leviter flexuosis, naviculis oblongis apice rotundatis $\frac{1}{96}$ — $\frac{1}{48}$ ''' longis (Ehrenb.) repletis.

Hab. in mari Adriatico et baltico.

Sch. Lenormandi *Ktz.* (Spec. p. 99. Pritch. l. c.). Sch. parasiticum, breve, caespitoso-lanuginosum, subsimplex; coelomatibus achromaticis (diamet. $\frac{1}{250}$ — $\frac{1}{200}$ ''') apice plerumque vacuis, naviculis late oblongis quadrangulis in serie simplici longitudinali ordinatis.

Long. navicularum $\frac{1}{300}$ ''', lat. $\frac{1}{420}$ — $\frac{1}{400}$ '''.
 Hab. ad oras Galliae borealis.

Sch. tenuissimum *Ktz.* (Bac. p. 111. T. 23. F. III. 1—3. Pritch. l. c.). Sch. in stratum compactum mucosum fuscescens dense intricatum, coelomatibus crispatis subramosis, tenerrimis, hyalinis, tenuissimis (diametr. $\frac{1}{110}$ '''), naviculis minutissimis obsolete seriatis, linearibus truncatis, $\frac{1}{110}$ ''' longis.

Hab. ad rupes maris Adriatici.

Sch. illyricum *Ktz.* (l. c. T. 22. F. III.). Sch. in stratum mucosum sordide et obscure viride intricatum, coelomatibus tenuissimis (diametr. $\frac{1}{120}$ — $\frac{1}{110}$ ''') simplicibus(?) tenerrimis hyalinis; naviculis acuminatis lanceolatis seriatis densis, siccatis non distinctis, $\frac{1}{140}$ — $\frac{1}{120}$ ''' longis.

Hab. inter Confervas aquae submarinae prope Tergestum.

Sch. humile *Ktz.* (l. c. T. 23. F. VII. 1—3.). Sch. parasiticum, laevissimum, caespitosum, erectum, subramosum, ramis apice vacuis hyalinis obtusis; seriebus navicularum in coelomate paucis (2—4), naviculis lineari-lanceolatis acutis, altero latere (primario) linearibus truncatis.

Long. navicularum $\frac{1}{100}$ ''', coelomatis $1\frac{1}{2}$ '''.
 Hab. ad algas maris Adriatici.

Sch. minutum *Ktz.* (l. c. F. V. 1—5.). Sch. parasiticum, brevissimum, tenue, decumbens, subramosum, ramis in apicem attenuatis acutis,

series paucas (2—3) navicularum lanceolato-acutarum (altero latere linearium) foventibus.

Long. navicularum $\frac{1}{95}'''$, coelomatis $\frac{1}{3}$ — $\frac{1}{2}'''$.

Hab. in mari Adriatico.

Sch. parvum *Menegh.* (in *Ktz. Spec.* p. 100. *Micromega parvum* Pritch. *Inf.* p. 933.). Sch. olivaceo-virescens, mucosum; coelomatibus hyalinis (diametr. $\frac{1}{100}'''$ et ultra) simplicibus (?), maxime implicatis et curvatis; naviculis laxiusculis, distincte seriatis, seriebus obliquis vel rectis, lanceolatis, altero latere rectangulis oblongis linearibus.

Long. navicularum $\frac{1}{100}'''$, lat. $\frac{1}{400}'''$.

Hab. ad Venetias (Meneghini).

Sch. Meneghinii (Sch. bombycinum *Menegh.* in *Ktz. Spec.* p. 100. *Micromega Meneghinii* Pritch. *Inf.* p. 933.). Sch. maxime gelatinosum, viride; coelomatibus maxime hyalinis, lubricis, fastigiatim divisis et laciniatis; naviculis lanceolatis $\frac{1}{100}'''$ longis, $\frac{1}{400}'''$ latis, apicibus seriatis, seriebus (in tubulis secundariis internis?) parum distantibus, laxiusculis.

Hab. ad Venetias.

Sch. plumosum *Ktz.* (*Bac.* p. 113. T. 26. F. I. 1—3. *Micromega plumosum* Pritch. *Inf.* p. 933.). Sch. caespitosum, unciale, fluctuans, crispulum, viride, fastigiato-ramosum; coelomatibus apice dense faretis, dilatatis, multifidis; naviculis distinctis, uno latere oblongo-ellipticis apice rotundatis, altero latere oblongis truncatis, minutissimis, $\frac{1}{120}'''$ longis.

Hab. ad Helgoland (Binder) ad oras Calvadosii (De Brébisson).

Sch. Bryopsis *Ktz.* (*Bac.* p. 114. T. 26. F. VIII. *Micromega Bryopsis* Pritch. *Inf.* p. 931.). Sch. viride, setaceum, unciale, rigidum, ramis sparsis superioribus patentibus obtusis; naviculis majoribus, $\frac{1}{55}'''$ longis, $\frac{1}{150}'''$ latis, oblongis, altero latere apice rotundatis, altero truncatis.

Hab. ad Helgoland (Binder).

Sch. hydruroides *Ktz.* (l. c. F. VII. *Micromega hydruroides* Pritch. l. c.). Sch. viride v. fuscescens 2—3 pollicare, ultra setaceum, rigidum, ramis elongatis, ramulis fasciculatis capillaribus; naviculis seriatis, minutis ($\frac{1}{115}'''$ long.) latiusculis, altero latere apice rotundatis, altero truncatis.

Hab. ad Helgoland (Binder), oras Hollandiae (Suringar).

Sch. mesogloeoides *Ktz.* (*Spec.* p. 103. Pritch. l. c. sub *Micromega*). Sch. maxime gelatinosum, dilute viride, vage ramosissimum, ramis densis numerosis inaequalibus, ramulis apice incrassatis, patentibus.

bus, tubo achromatico, pellucido, primario pennae merulae vel passerinae crassitie; naviculis subirregulariter aggregatis, densis, altero latere oblongis, truncatis, altero apice attenuatis.

Long. navicularum $1/50'''$.

Hab. ad oras prope Aberdeen Angliae (Dickie).

Sch. intricatum *Menegh.* (*Micromega intricatum* Ktz. Bac. p. 116. T. 26. F. V. Pritch. Inf. p. 933.). Sch. delicatulum, minus gelatinosum, nebulosum, pallide lutescens, tenue, irregulariter ramosum, ramis patentibus superioribus abbreviatis obtusis; sericibus navicularum laxis, fibris tenerrimis longitudinalibus intertextis; naviculis oblongis, obtusis, truncatis, minutissimis.

Long. navicularum $1/140 - 1/120'''$.

Hab. ad oras Angliae.

Sch. bombycinum *Menegh.* (*Micromega bombycinum* Ktz. l. c. F. VI. excl. Syn. Pritch. Inf. p. 933.). Sch. pallide lutescens, contorto-implicatum, fluctans, ramosissimum, capillaceum; naviculis remote concatenatis aegre deficientibus, minutissimis.

Hab. ad Helgoland (Binder).

Sch. Stalianum *Menegh.* (*Micromega Stalianum* Ktz. Spec. p. 106. Pritch. Inf. p. 932.). Sch. capillaceum, laete viride, parce ramosum, curvatum, implexum, ramis apice obtusis, elongatis; coelomatibus hyalinis achromaticis gelatinosis, tubulis internis secundariis tenerrimis, hinc distinctis, illinc obsoletis; naviculis oblongis linearibus, rectangulis, truncatis, altero latere in apices obtusos leviter attenuatis, $1/110'''$ longis, $1/440'''$ latis.

Hab. in mari Adriatico.

Sch. Blyttii *Agardh* (Consp. p. 23.). Sch. elongatum filiforme, plurics laxe et irregulariter dichotomum, biunciale, erectum; seriebus navicularum numerosis parallelis.

In sino marino „Ilsvigen“ seu „Oelsvigen“ dicto prope Trondhjem in fundo argillaceo inter *Zosteram* crescentem invenit Blytt.

Sch. myxacanthum *Menegh.* (*Micromega myxacanthum* Ktz. Bac. p. 117. T. 24. F. VIII. Pritch. Inf. p. 931.). Sch. gelatinoso-cartilagineum pallide fuscescens, ramis divaricatis basi attenuatis, apice digitato-multifidis, laciniis patentibus acutis; seriebus navicularum lanco-latarum ($1/60 - 1/55'''$ longis) inferioribus laxissimis paucis sursum crebrioribus laxe complicatis in apicibus magis confertis concurrentibus.

Hab. in mari adriatico.

Sch. albicans *Ktz.* (l. c. T. 27. F. XII. Pritch. Inf. p. 934. sub *Micromega*). Sch. setaceum, semiunciale, albicans vel olivaceo-virescens,

ramis ramulisque crassitie aequalibus, fasciculatis verticillatisve; naviculis remote seriatis, lanceolatis, $\frac{1}{100}$ — $\frac{1}{90}$ ''' longis, tubulis secundariis distinctis.

Hab. in mari adriatico.

Sch. polyclados Ktz. (l. c. 28. F. I. 1 et 2. sub Micromega).

Sch. setaceum, 1 — $1\frac{1}{2}$ ''' altum, dichotome ramosissimum, ramis elongatis gracilibus rigidulis, naviculis obsoletis ($\frac{1}{90}$ — $\frac{1}{80}$ ''' longis) flaccidis in tubulis distinctis; spermatiis ellipticis.

Hab. in mari adriatico et atlantico.

Sch. fastigiatum Ktz. (Spec. 108. sub Micromega). Sch. setaceum,

olivaceum, 1 — $1\frac{1}{2}$ altum, ramosissimum, ramis fastigiatis, ultimis subcorymbosis (2—3 fidis), apicibus lanceolatis, acuminatis; naviculis minutis $\frac{1}{250}$ ''' longis, oblongis, obtusis, laxe seriatis; tubulis internis secundariis obsoletis.

Hab. ad oras Angliae.

Sch. Berkeleyi Ktz. (l. c. 106. sub Micromega). Sch. caespitosum

sordide olivaceo-fuscescens, coelomatibus setaceis, rigidulis, ramosis; ramis erectis attenuatis; naviculis majoribus, ellipticis, oblongis, obtusis, altero latere parallelogrammis oblongis, tubulis internis secundariis distinctissimis.

Long. navicularum $\frac{1}{90}$ ''' , lat. $\frac{1}{80}$ — $\frac{1}{160}$ '''.

Hab. in mari anglico ad Torquay.

Sch. pallidum (Micromega pallidum Ag. in Regensb. „Flora“

1827. Consp. p. 23. Pritch. Inf. p. 934. T. XIV. F. 39—42.). Sch. pulvinato-caespitosum, pallidum in fusco-luteum vergens, cartilagineo-tremellinum, dichotomo-ramosissimum, ramis ramulisque erecto-divaricatis obtusis; tubulis secundariis internis subparallelis, naviculis lanceolatis lutescentibus $\frac{1}{60}$ — $\frac{1}{58}$ ''' longis (teste Kützingio) laxe seriatis repletis.

Hab. in mari adriatico.

Sch. sirospermum Ktz. (Spec. p. 109. sub Micromega). Sch. cras-

siusculum rigidum, olivaceum, cartilagineum, ramosissimum, ramis inaequalibus vagis curvatis setaceis; naviculis dense seriatis, lanceolatis, $\frac{1}{60}$ ''' longis, in tubulis distinctissimis, saepe in spermatia globosa concatenata inflatis.

Hab. ad oras Angliae.

Sch. spinescens Menegh. (Micromega spinescens Ktz. Bac. p. 118.

T. 27. F. XI. Pritch. l. c. p. 934.). Sch. humile, 4 — 6 ''' altum, ultra setaceum sursum parum dilatatum, ramulis terminalibus acutis spinoscentibus; seriebus tubulisque internis distinctissimis confertis;

naviculis lanceolatis, altero latere oblongis truncatis $\frac{1}{80}$ — $\frac{1}{60}$ ''' longis. Spermatis internis globosis.

Hab. in mari adriatico.

Sch. chondroides *Menegh.* (*Micromega chondroides* Ktz. Bac. p. 118. T. 25. F. VIII. 1—5. Pritch. l. c.). Sch. minutum, 2—4''' altum, cartilagineum, olivaceum, ramulis terminalibus aggregatis clavatis obtusis, hinc inde piloso-spinescentibus; seriebus tubulisque internis distinctissimis confertis; naviculis membranaceis flaccidis minutis, $\frac{1}{110}$ — $\frac{1}{115}$ ''' longis. (Spermatis immersis globosis).

Hab. in mari adriatico.

Sch. medusinum *Menegh.* (*Micromega medusinum* Ktz. l. c. F. VI. Pritch. l. c.). Sch. cartilagineo-gelatinosum, semiunciale, hyalino-fuscescens, basi turgidum, ramis irregularibus basi valde incrassatis, apice in fibras penicillatas solutis; seriebus navicularum laxè implicatis fibris longitudinalibus flexuosis intertextis.

Hab. in mari adriatico.

Sch. Kützingii (*Micromega Kützingii* Pritch. l. c. p. 933. *Microm. floccosum* Ktz. Bac. p. 116. N. 7.). Sch. minutum, subcapillare, semiunciale, ramosum, delicatulum, gelatinosum; tubulis internis distinctis; naviculis seriatis, $\frac{1}{60}$ ''' longis truncatis, valvis obtusis.

Hab. in mari adriatico.

Sch. flagelliferum *Ktz.* (l. c. T. 24. F. IV. sub *Micromega*). Sch. minimum, 1—2''' altum, caespitosum, parasiticum, floccoso-capillare, ramis erectis apice in fibras flagelliformes solutis; seriebus navicularum minutissimarum tubulisque internis distinctis.

Long. navicularum $\frac{1}{130}$ — $\frac{1}{160}$ '''.

Hab. inter *Helmintochorton officinarum*.

Sch. patens *Menegh.* (*Micromega patens* Ktz. l. c. T. V.). Sch. vix 1''' longum, parasiticum, floccoso-capillare, tenerrimum, gelatinosum, ramis divaricatis vel patentibus, apice obtusis; tubulis internis distinctis; naviculis $\frac{1}{200}$ ''' longis, distincte seriatis.

Hab. cum praecedente.

Sch. Wyattii *Harvey* (Manual p. 211.). Sch. cartilagineum, 1—2 unciale, e basi ultra setacea repetito-dichotomo-ramosissimum, ramis capillaribus, erectis, plus minus elongatis; naviculis lanceolatis parvis, dense seriatis.

Hab. ad oras Angliae, Frisiae

Sch. papillosum *Menegh.* (l. c. p. 452. *Micromega papillosum* Pritch. Inf. p. 932.). Sch. parasiticum, mucosum, viride, ultra setaceum, plus minus ramosum, ramis subsimplicibus vel furcato-ramellosis, acutis spines-

centibus, papillis minutis quineuncialibus obtusis; naviculis anguste lanceolatis utroque fine obtusis.

Hab. ad oras Dalmatiae.

Sch. Corinaldi *Menegh.* (l. c. 453. *Micromega* Corinaldi Pritch. Inf. p. 932.). Sch. parasiticum parvum viride, setaceum, filamentosum, subsimplex; naviculis minutis quinquies longioribus quam latis, valvis anguste-ellipticis utroque fine obtusis.

Hab. in mari mediterraneo, ad oras Galliae.

Sch. Hyalopus (*Micromega* Hyalopus Ktz. Bac. T. 25. F. V. 1—6.). Sch. basi ecolor, hyalinum, sursum virescens, strictum, ramosissimum, ramis fastigiatis acutiuseculis usque ad apices faretis, seriebus navicularum inferioribus laxis, superioribus confertis, tubulis internis obsoletis; naviculis lanceolatis, latere oblongis truncatis. Spermatia immersa globosa.

Hab. in mari Adriatico.

Sch. Zanardinii *Menegh.* (l. c. 453.). Sch. pallide viride, caespitosum, floccoso-capillaceum, ramis erectis apice corymboso-ramellosis; naviculis laxè seriatis, longioribus quam latis, valvis ellipticis.

Hab. in mari ad Venetias.

Species extra fines observatae.

Sch. crispum Montagne Prodr. Phycear. p. 16. Syll. p. 473. — Auckland.

- investiens Montagne Syll. 473. — Gujana.

- clavatum J. Agardh in Hohenack. Alg. marin. N. 251. — Falklandia.

Familia X. Gomphonemeae.

Frustula (a latere) plerumque exacte cuneata, basi truncata vel rotundata, apice rectangulo-truncata, nodulis terminalibus binis, saepius vittis duabus longitudinalibus, singula in nodulo terminali desinente instructa; fronte oblongo-euneata, supra medium plus minus dilatata et nodulo centrali praedita, apice diversiformia, deorsum sensim euneato-attenuata.

Individua vivunt in algis atque plantis aquaticis parasitica, sessilia vel stipitata, nonnunquam dense caespitose-aggregata et in muco nidulantia.

LXX. Gomphonema Ag. (1824): Character generis idem ac familiae.

a. Individua solitaria vel geminata, rarius 3—4—6 conjuncta.

† Individua primitus sese affigentia, sed non stipitata, dein libere natantia:
Sphenella Ktz.

Omnia a fronte similitudinem quandam cum naviculis parvis offerunt, sed nodulo medio non exacte centrali, parte inferiore subconica atque forma euneata laterum summopere differunt.

G. glaciale (Ktz. Bac. p. 83. T. 3. F. XVI. Perty kl. Lebensf. p. 203.). **G. minimum**, lanceolatum, utroque fine subacutum, nodulo medio distincto, striis transversis parallelis, subrectis, 42 in 0,001", a latere cuneatum utroque fine truncatum. v. v.

Long. $\frac{1}{110}$ — $\frac{1}{95}$ " = 0,0008—0,0009". (Longitudinem $\frac{1}{36}$ " indicat Perty).

Hab. in aqua glaciali et nivali Alpium, montium Pyrenaeorum et Vogesorum.

G. vulgare (Ktz. l. c. T. 7. F. XII.). *G. oblongo-sublanceolatum*, ante polos leniter constrictum, apicibus conico-obtusum, nodulo medio minutissimo, striis transversis delicatissimis, circ. 46 in 0,001''; a latere late cuneatum. v. v.

Long. $\frac{1}{90}$ — $\frac{1}{88}$ ''' = 0,0010''.

b. obtusatum (*Sphenella obtusata* Ktz. l. c. T. 9. F. 1. Pritch. Inf. p. 886. T. XIV. F. 31.), ad $\frac{1}{75}$ ''' longum, striis indistinctis.

Hab. in aquis dulcibus Germaniae, Galliae, Helvetiae.

G. angustatum (Ktz. l. c. T. 8. F. IV.). *G. anguste linearicuneatum*, valvis lineari-oblongis, supra medium leniter dilatatis, ante polum superiorem subconstrictis, deorsum conico-attenuatis, apicibus obtusis, nodulo medio distincto oblongo, striis subtilibus rectis circ. 48 in 0,001''. v. v.

Long. $\frac{1}{96}$ — $\frac{1}{80}$ ''' = 0,0009—0,0011''.

Hab. in rivulis Germaniae, Moraviae (J. Nave), Austriae inferioris (Grunow).

Individa post divisionem spontaneam saepius 2—4—6 conjuncta permanent.

G. rostellatum (Ktz. l. c. T. 9. F. III.). *G. valvis anguste oblongo-lanceolatis*, e medio plus minus dilatato ad utrumque apicem attenuatis, obtuso-conicis, quasi productis, nodulo medio rotundato, striis subradiantibus 44—50 in 0,001''. v. v.

Long. $\frac{1}{90}$ — $\frac{1}{65}$ ''' = 0,0009—0,0013''.

b. elongatum (Ktz. l. c. F. II.), ad $\frac{1}{28}$ ''' elongatum.

Hab. in fossis, rivulis Germaniae.

G. commune (*Sphenella naviculoides* Htzsch. in Rabenh. Alg. Europ. N. 1322.). *G. valvis lanceolatis*, deorsum subconico-attenuatis, apicibus subcapitato-obtusis, nodulo medio distincto rotundato, striis subradiantibus circ. 35 in 0,001''. v. v.

Long. $\frac{1}{54}$ — $\frac{1}{52}$ ''' = 0,0010—0,0017''.

Hab. in fossis Saxoniae.

Individa divisione imperfecta saepe quaterna vel plura conjuncta.

† † **Individa stipitata et innata; stipes plus minusve elongatus, plerumque dichotomo-ramificatus:** *Gomphonema Autor.*

G. tenellum Ktz. (Bac. p. 84. T. 8. F. VIII. 6. et T. 14. F. VII. 5 et 6. Sm. Diat. I. p. 80. T. XXIX. F. 243. Rabenh. Alg. N. 1163. Heib. consp. p. 96.). *G. brevistipitatum*, adnatum, valvis anguste lanceolatis, sub polis laevissime constrictis, apicibus leviter productis, nodulo

medio rotundato, striis transversis validis parallelis rectis vittam mediam attingentibus 30—32 in 0,001". v. v.

Long. $\frac{1}{130} - \frac{1}{60}'''' = 0,00068'' - 0,0014''$.

b. micropus (G. micropus Ktz. l. c. T. 8. F. XII. Rabenh. Alg. N. 562), valvis supra medium parum dilatatis unde leviter obovato-lanceolatis, stipite fere nullo.

Hab. in fossis, rivulis, rupibus madidis totius Europae passim, non frequens.

G. minutissimum Ktz. (Bac. T. 8. F. XI. Hohenack. Alg. mar. exs. N. 452. non Ehrb. Inf. p. 217. non Grev. non Ktz. Alg. exs. G. digitatum Ktz. et G. telographicum Ktz. l. c.). G. minimum, gracile, stipite elongato, tenui simplici vel dichotomo, valvis anguste lanceolatis, apicibus subacutis, nodulo medio distincto, striis transversis indistinctis. v. s.

Long. $\frac{1}{200} - \frac{1}{175}'''' = 0,0004 - 0,0005''$.

b. exiguum (Ktz. l. c. T. 30. F. 58. non exacte!), forma major, ad $\frac{1}{120}''''$ longa.

Hab. in algis marinis ad oras britannicas, Calvadosii et Jutlandiae.

G. insigne Greg. (Mier. Jour. IV. p. 12. T. 1. F. 39.). G. mediocre, valvis anguste rhombeo-lanceolatis, apice superiore rotundatis, inferiore subacutis, nodulo medio oblongo, striis distinctis subradiantibus lineam mediam non attingentibus, 18—20 in 0,001"; a latere lineare, deorsum parum cuneato-attenuatum.

Long. $\frac{1}{50} - \frac{1}{35}'''' = 0,0017 - 0,0025''$, lat. max. 0,00052''.

Hab. in aquis dulcibus Scotiae (Gregory, Greville, Balfour), in rivulis alpium Transsylvaniae (v. Heufler).

G. Sarcophagus Greg. (l. c. F. 42.). G. parvum, valvis lineari-oblongis, sub polis subito constrictis, utroque fine obtuso-rotundatis, subcapitatis, nodulo medio rotundato, striis transversis subrectis parallelis 20—22 in 0,001", lineam mediam non attingentibus. v. s.

Long. $\frac{1}{72} - \frac{1}{49}'''' = 0,0012 - 0,0018''$.

b. forma minor (G. aequale Greg. l. c. F. 41. Rabenh. Alg. sub No. 1083.), ad $\frac{1}{85}'''' = 0,0010''$ longa, linearis, sub polis constricta, apicibus capitatis subporrectis, striis 22—24 in 0,001".

Hab. in rivulis, fossis Scotiae (Gregory), Helvetiae (St. Gallen haud raro: Wartmann), prope Brünn Moraviae (Nave), Kirchdorf in Austria super. (Schiedermayr), Hungariae (Kalehbrenner).

G. naviculoides Sm. (Diat. II. p. 98. Lacoste et Suring. obs. p. 47.). G. mediocre, stipite dichotomo, valvis lanceolatis, apicibus

acutis inter se aequalibus, nodulo medio distincto, striis 30 in 0,001''; a latere lineare, utroque fine truncatum.

Long. $\frac{1}{66} - \frac{1}{35}''' = 0,0013 - 0,0025''$.

b. navicella *Lacoste et Sur.* (l. c.), minor, $\frac{1}{98} - \frac{1}{54}'''$ longa, striis densioribus, 40 in 0,001''.

Hab. in aqua dulci cisternae horti botanici Edinburgensis, in qua Victoria Regia colitur; b. in Hollandia.

G. abbreviatum *Ag.* (Consp. p. 34. Echinella? abbreviata *Ehrb. Inf. p. 222. N. 318. T. XIX. F. IV.* (Ktz. *Bac. p. 84. T. 8. F. V. VI et VIII., Rabenh. Alg. N. 75. Liemophora minuta Ktz. Alg. exs. N. 23.*). *G.* in fasciculos flabelliformes coacervatum vel solitarium, stipite brevi simplici, valvis obovatis apice rotundatis, deorsum in stipitem attenuatis, nodulo medio distincto, striis transversis subradiantibus, lineam mediam vix attingentibus, circ. 22 in 0,001''. v. v.

Long. $\frac{1}{96} - \frac{1}{70}''' = 0,0009 - 0,0012''$.

b. sphenelloides (*Rabenh. Süsw. Diat. T. VIII. F. 1.*), forma robustior, stipite validiore.

c. longipes (*Ktz. l. c. T. 14 F. 1 et 2 et F. IV. c. d. e. Gomph. rotundatum Ehrb. Inf. p. 218. N. 311. T. XVIII. F. VII.*), stipite elongato subramoso.

Hab. in algis aquae dulcis totius Europae.

G. subramosum *Ag.* (et septatum *Leibl. in Regensb. „Flora“ 1830. F. 5 et 9. Ag. Consp. p. 33 et 34. Ktz. Bac. p. 85. T. 8. F. XV. G. oculatum Ktz. Synops. Diat. T. III. F. 45.*). *G.* solitarium vel geminatum, stipite plus minus elongato, simplici vel dichotomo, valvis obovatis vel clavatis, apice rotundatis (nonnunquam cornibus gelatinosis hyalinis praeditis), deorsum valde attenuatis, acuminatis, nodulo medio distincto rotundato, striis radiantibus, lineam mediam subattingentibus 18—20 in 0,001''. v. v.

Long. $\frac{1}{105} - \frac{1}{80}''' = 0,0008 - 0,0011''$, lat. max. 0,0025—0,003''.

b. clavatum (*Gomph. clavatum Ehrb. Inf. T. XVIII. F. VI. Rabenh. Süsw. Diat.*), valvis polos versus leniter constrictis, deorsum minus attenuatis, subobtusis.

c. erosum (*Gomph. erosum Rabenh. Süsw. Diat. T. X. suppl. F. 12.*), forma senilis, valvis obovatis, apice truncato-rotundatis quasi erosis, striis validioribus 24 in 0,001'', stipite valde elongato repetito-dichotomo.

Hab. in aquis dulcibus per totam Europam.

G. dichotomum *Ktz.* (in *Linnaea 1833. F. 48. Bac. p. 85. T. 8. F. XIV. Sm. l. c. F. 240. Rabenh. Alg. N. 1264. Gomph. gracile*

Ehrb. Inf. 1838. p. 217. N. 307. T. XVIII. F. III. Rabenh. Süssw. Diat. 59. T. VIII. F. 26. Alg. N. 402. Gomph. minutum Ag. Consp. p. 34. teste Smithio. Desmaz. Cr. de Fr. ed. I. N. 1463.). G. latere anguste cuneatum, truncatum, stipite elongato repetito-dichotomo, valvis gracili-lanceolatis, supra medium saepius leviter constrictis, utroque fine acutis, nodulo medio mediocri rotundato, striis radiantibus lineam mediam attingentibus 34 in 0,001".

Long. $\frac{1}{96} - \frac{1}{72} - \frac{1}{33}'''' = 0,0009 - 0,0012 - 0,0025''$.

b. sessile Bréb. (in litt. Gomph. Brébissonii Ktz. Spec. Alg. p. 66.), valvis basi valde producta stipitiformi, stipite abbreviato.

c. affine (Gomph. affine Ktz. Bac. p. 86. T. 30. F. 54.), major, ad $\frac{1}{30}''''$ longum, valvis sublanceolatis, apice obtusis, stipite abbreviato, subramoso.

d. auritum (G. auritum A. Braun in Rabenh. Süssw. Diat. p. 59. T. VIII. F. 3.), minus, valvis lanceolatis obtusis, apice saepius cornutis (cornibus gelatinosis hyalinis duobus).

Hab. in algis aliisque plantis aquae dulcis per totam Europam; c) passim; d) in lacu „Titisee“ florae Badensis detexit A. Braun, deinde etiam alibi observatum.

G. Cygnus Ehrb. (Verb. p. 128. Microgeol. T. V. 3. F. 33. Schum. in Königsb. Schrift. 1863. p. 187. T. IX. F. 26.). G. magnum, elongatum, valvis anguste lanceolato-linearibus, medio turgidis, apicibus obtuso-rotundatis, nodulo centrali valido rotundato, striis transversis parallelis rectis, lineam mediam non attingentibus, 17 in 0,001'', area media longitudinali angusta; a latere lineare ad utrumque finem sensim dilatatum. v. ic.

Long. $\frac{1}{21}'''' = 0,048'''' = 0,0043''$.

Hab. prope Regiomontum Borussiae (J. Schumann).

Sphenellae rostellatae simillima et probabiliter identica.

G. longiceps Ehrb. (Microgeol. T. VII. III. B. F. 9. Schum. l. c. F. 27.). G. elongatum, valvis anguste lanceolato-linearibus, medio turgidis, apicibus obtuso-truncatis, inferiore subrectangulo-truncato et parum latiori, nodulo centrali oblongo, striis parallelis rectis, 16 in 0,001'', lineam mediam non attingentibus, area media angusta; a latere exacte lineare.

Long. $\frac{1}{45} - \frac{1}{25}'''' = 0,0019 - 0,0035''$.

Hab. in fossis, rivulis regionis montanae et subalpinae Bavariae, Austriae, Helvetiae, Galliae australis; quin adeo ex Hercynia possideo.

Fossilis prope Regiomontum (J. Schumann), Berolinum et Egram Bohemiae (Ehrenberg).

Antecedenti maxime affine, diff. praecipue nodulo medio oblongo, apicibus truncatis atque latere exacte lineari.

G. rostratum Sm. (l. c. II. p. 99. N. 67.). G. valvis ovato-ellipticis, apice productis, obtuse rostratis, inferne leviter constrictis, nodulo medio rotundato-suboblongo, striis transversis lineam mediam subattingentibus 26—32 in 0,001". v. s.

Long. $\frac{1}{98} - \frac{1}{60}''' = 0,0009 - 0,00147''$.

Hab. in aquis dulcibus Angliae (Smith), Hollandiae (Suringar).

G. Vibrio Ehrb. (Verb. p. 128. N. 117. T. II. r. F. 40. Microgeol. T. XXXIX. III. F. 71. Ktz. Bac. T. 29. F. 75. Pritch. Inf. p. 890. T. XII. F. 35. Sm. Diat. I. p. 81. T. XXVIII. F. 242. J. Schum. Königsb. Schrift. p. 187. T. IX. F. 31). G. valvis lanceolato-linearibus, elongatis, apicibus obtusis inter se inaequalibus, deorsum magis attenuatis quam sursum, nodulo centrali distincto oblongo-rotundato, striis subradiantibus lineam mediam non attingentibus, 22—24 in 0,001". v. s.

Long. $\frac{1}{42} - \frac{1}{27}''' = 0,0021 - 0,0033''$.

b. Hebridense (G.? Hebridense Greg. in Micr. Journ. II. p. 99. T. IV. F. 19.), valvis anguste lanceolatis, medio tumidis, apicibus subacutis, striis delicatissimis.

Hab. in aquis dulcibus Angliae, Galliae australis, Borussiae.

G. hyalinum Heib. (Consp. p. 96. T. V. F. XVIII.). G. stipite simplici vel dichotomo, valvis anguste subrhombico-lanceolatis, e medio in apices rotundatos sensim et parum attenuatis, nodulo medio parvo oblongo, striis transversis radiantibus lineam mediam subattingentibus; a latere late cuneatum.

Long. $\frac{1}{103} - \frac{1}{45}''' = 0,0008 - 0,0019''$.

Hab. in aquis submarinis litoralibus Daniae.

G. Fibula Bréb. (in Ktz. Spec. p. 65. Sm. Diat. II. p. 100.). G. gracillime cuneatum, stipite brevi, valvis gracillimis acicularibus, sub polis levissime constrictis, apicibus obtusis subcapitatis, nodulo indistincto, striis 40 in 0,001".

Long. $\frac{1}{55} - \frac{1}{37}''' = 0,0016 - 0,0024''$.

Hab. in aqua dulci Galliae (Falaise: De Brébisson), Angliae (Sussex: W. Smith).

G. Mustela Ehrb. (Microgeol. T. XVII. II. F. 37. Schum. in Königsb. Schrift. 1863. p. 187. T. IX. F. 30.). G. a latere subexacte lineare, valvis subclavatis, medio semper, apice superiore saepius tumidis, apicis brevicuneato-conicis, nodulo medio orbiculari area laevi

cincto, striis transversis parallelis rectis, lineam mediam non attingentibus 13 in 0,001". v. ic.

Long. $\frac{1}{23} - \frac{1}{21}'''' = 0,0038 - 0,0043''$.

Hab. prope Berolinum (Ehrenberg), Regiomontum (J. Schumann); fossis in Gallia, Finnia.

G. capitatum Ehrb. (Inf. p. 217. N. 306. T. XVIII. F. II. Ktz. Bac. p. 86. T. 16. F. II. et T. 21. F. XIII. Rabenh. Süßw. Diat. p. 60. T. VIII. F. 15. Bacill. exs. N. 36. Alg. exs. N. 452. et sub Nris numeros. aliis, Sm. Diat. I. p. 80. T. XXVIII. F. 237. G. turgidum Ehrb. Microgeol. T. II. II. F. 40. G. persicum Rabenh. l. c. F. 4.). G. mediocre, stipite elongato, repetito-ramosissimo, valvis breviclavatis, medio turgidis sub apice late rotundato leviter constrictis, e medio deorsum plus minus attenuatis, nodulo medio rotundato, striis radiantibus, lineam mediam attingentibus vel subattingentibus, 27—30 in 0,001"; a latere late cuneatum.

Long. $\frac{1}{130} - \frac{1}{40}''''$, rarius $\frac{1}{24}'''' = 0,00068'' - 0,0022'' - 0,0036''$.

b. italicum (Gomph. italicum Ktz. Bac. T. 30. F. 75.), abbreviatum, late ovato-clavatum, nodulo medio nonnunquam transverse dilatato.

c. ventricosum (Gomph. ventricosum Greg. in Micr. Journ. IV. p. 12. T. I. F. 40.), parvum ad 0,0014" longum, medio valde inflatum, polos versus evidenter constrictum, nodulo medio area laevi cincto, striis 30—32 in 0,001".

d. anglicum (G. anglicum Ehrb. Verb. p. 127. T. III. I. F. 32. Microgeol. T. XV. A. F. 86.), elongatum, valvis supra mediam partem oblongam constrictis, apice superiore capitato-rotundatis, e medio deorsum plus minus attenuatis.

e. Fusticulus Sm. (l. c. p. 99. var. γ), valvis ad utrumque apicem magis attenuatis. Forma transitum in speciem sequentem quodammodo facit.

Hab. in aqua dulci totius Europae; e Lusitania attulit Gomes, ex Aragonia misit Lascos.

G. subtile Ehrb. (Verb. p. 128. N. 115. Microgeol. T. XVI. III. F. 38. Greg. Micr. Journ. IV. T. I. F. 12.). G. gracillimum, valvis supra et infra mediam partem oblongam turgidam constrictis, sursum in capitulum obconico-truncatum dilatatis, deorsum in stipitem attenuatis, nodulo medio oblongo area laevi parva cincto, striis radiantibus 26 in 0,001", lineam mediam non attingentibus. v. s.

Long. $\frac{1}{50} - \frac{1}{46}'''' = 0,0017 - 0,0019''$.

Hab. in aquis quietis Angliae (Lough Mourne), Galliae („Lac de Haube“ pr. Couterets), Helvetiae (prope Thun), in lacu prope Kufstein Tirolis septentrionalis (de Heufler).

G. constrictum *Ehrb.* (Abh. 1830. Ktz. Bac. T. 13. F. I. 1—3 et F. IV. Rabenh. Süsw. Diat. p. 60. T. VIII. F. 12. Bacill. exs. N. 33. Alg. N. 452 (non purum!) Sm. Diat. I. p. 78. T. XXVIII. F. 236. Bad. N. 502. Heib. Consp. p. 95. *G. truncatum* Ehrb. Inf. p. 216. N. 305. T. XVIII. F. 1. *G. pohliaeforme* Ralfs in Ann. and Mag. XII. T. XVIII. F. 4. Ktz. Alg. exs. N. 25. *G. subramosum* Ktz. Alg. exs. N. 152. (non purum!) *G. paradoxum* Ehrb. Microgeol. T. IX. I. F. 33 et 34.). *G. plus minus robustum*, stipite plerumque elongato dichotomo, valvis clavatis supra et infra mediam partem oblongo-tumidam plus minus constrictis, apice late rotundatis vel subdepresso-truncatis, e medio deorsum cuneato-attenuatis apice rotundatis, nodulo medio plus minus valido rotundato, striis transversis subrectis 27 in 0,001''; a latere exacte cuneatum, apice superiore plano-convexum, infer. obtusum.

Long. $\frac{1}{84} - \frac{1}{42}'' = 0,0010 - 0,0021''$.

Hab. in aqua dulci per totam Europam.

G. geminatum *Ag.* (Syst. p. 12. Ktz. Bac. 86. T. 13. F. II. Rabenh. Süsw. Diat. p. 60. T. VIII. F. 14. Sm. Diat. I. p. 78. T. XXVII. F. 235. Grev. Scot. Cr. Flor. T. 244. F. 2. *Diomphala Clava Herculis* Ehrb. Microgeol. T. XV. A. F. 93. *Gomphonema ampullaceum* Grev. in Hook. Brit. Flor. II. p. 410. *Echinella geminata* Lyngb. Hydr. T. LXX. D.). *G. maximum*, stipite crasso ramoso, ramis elongatis, valvis medio valde inflatis, tum constrictis et utroque fine dilatatis, plus minus rotundato-capitatis, apice paullo latiore quam basi, nodulo medio valido oblongo, area angusta cincto, striis moniliformibus radiantibus lineam mediam non attingentibus 24 in 0,001''. v. s.

Long. $\frac{1}{24} - \frac{1}{15}'' = 0,0037 - 0,0061''$.

Hab. in rivulis Alpium Scandinaviae, Scotiae, Hiberniae, montium Pyrenaeorum, in alpibus Helvetiae et Austriae nondum observatum.

G. Augur *Ehrb.* (Abh. 1840. p. 17. Ktz. Bac. p. 87. T. 29. F. 74. Rabenh. l. c. F. 19. d. *G. cristatum* Ralfs in Ann. and Mag. XII. T. XVIII. F. 6. 1845. Sm. Diat. I. p. 79. F. 239. Heib. Consp. p. 96. T. V. F. XVII. *G. apiculatum* et *saxonicum* Rabenh. Bac. exs. N. 39.). *G. mediocre*, valvis late obovatis vel cordatis, apice obtuse acuminato coronatis, deorsum sensim in stipitem attenuatis, nodulo medio oblongo-rotundato area angusta cincto, striis transversis distinctis radiantibus vel subradiantibus 20—22 in 0,001'', lineam mediam non attingentibus; a latere exacte cuneatum, utroque fine rectangulo-truncatum.

Long. $\frac{1}{90} - \frac{1}{48} - \frac{1}{26}'' = 0,0008 - 0,0018 - 0,0033''$, valvar. lat. max. 0,0008—0,00095''.

b. forma major (*Sphenella? appendiculata* Perty l. c. p. 203. T. XVII. F. 14.), $\frac{1}{25}'''$ longa.

c. nasutum *Ehrb.* (Verb. p. 128.), valvis ovatis, deorsum subito stipitiformi attenuatis, apice apiculo parvo coronatis.

Hab. in aqua dulci et subsalsa per Europam passim.

G. Lagenula *Ktz.* (Bac. p. 85. T. 30. F. 60. Rabenh. Süssw. Diat. l. c. F. 24. *G. sphaerophorum* Ehrb. Microgeol. T. XXXV. A. F. 14.). *G. parvum*, gracillimum, stipite plerumque simplici, valvis obovato-lanceolatis, apice subito constrictis et capitulo rotundato coronatis, deorsum in stipitem attenuatis, nodulo medio oblongo area sublata cincto, striis transversis rectis parallelis, lineam mediam non attingentibus 24—26 in $0,001''$; a latere anguste cuneatum. v. s.

Long. $\frac{1}{72}—\frac{1}{60}''' = 0,0012—0,0014''$.

Hab. in aqua dulci Galliae (Falaise: De Brébisson), prope Viam Austriae (Grunow).

G. acuminatum *Ehrb.* (Inf. p. 217. N. 308. T. XVIII. F. IV. *Ktz.* Bac. T. 13. F. III. Rabenh. l. c. F. 13. Alg. N. 322. et 1343. Desmaz. Cr. de Fr. ed. I. N. 1463, ed. II. N. 1063. Sm. l. c. F. 238. Heib. Consp. p. 95. *Gomph. trigonocephalum* Ehrb. Microgeol. T. VI. 1. F. 36.). *G. gracile* vel robustius, stipite elongato, dichotomo-ramoso, valvis supra medium oblongum (plus minusve ventricosum) constrictis, apice turgidis et acuminatis, e medio deorsum in stipitem sensim attenuatis, nodulo centrali oblongo, striis transversis parallelis rectis vel subradiantibus, lineam mediam attingentibus, 24 in $0,001''$. v. v.

Long. $\frac{1}{50}—\frac{1}{30}''' = 0,0017—0,0029''$, nonnunquam $\frac{1}{130}''' = 0,0006''$.

b. Sceptrum (Rabenh. Süssw. Diat. T. VIII. F. 8.), maximum, medio valde inflato, striis radiantibus, apice minus dilatato obovato et apiculo coronato.

c. coronatum (*G. coronatum* Ehrb. Abh. 1840. Microgeol. T. VI. I. F. 33. Rabenh. Alg. N. 863. *G. appendiculatum* Perty kl. Lebensf. T. XVII. F. 12.), valvis e medio deorsum leviter tumidis.

d. elongatum (*G. elongatum* Sm. l. c. *G. Brébissonii* Greg. Mic. Journ. II. T. IV. F. 18.), ad $\frac{1}{20}'''$ longum, medio maxime, ad utrumque finem minus tumidum, apice cuneato.

Hab. in aqua dulci per totam Europam passim.

††† **Individua stipite elongato, ramoso et intricato, dense caespitoso-aggregata vel laxe consociata et in gelatina mucosa involuta:**

Gomphonella Rabenh.

* Individua in gelatina amorpho-nidulantia.

G. olivaceum (Lyngb.) Ktz. (Bac. p. 85. T. 7. F. XIII. et XV. Ehrb. Inf. p. 218. N. 313. T. XVIII. F. IX. Rabenh. Bacill. exs. N. 25. Westend. et Wallays herb. N. 499. Desmaz. ed. I. 1462, ed. II. N. 1062. Sm. Diat. I. p. 80. T. XXIX. F. 244. Heib. Consp. p. 96. Gomph. Berkeleyi Ralfs in Ann. and Mag. XII. T. XVIII. F. 8. G. Leiblinei Ag. Consp. p. 33. G. geminatum Ktz. Alg. exs. N. 13. Gomphonella olivacea Rabenh. Süsw. Diat. T. IX. F. 1. Alg. N. 282 et 1085. Echinella olivacea Lyngb. Hydr. T. 70. F. 1—3.). G. stipitibus ramosis intricatis, valvis obovato-lanceolatis, subclavatis, apice rotundatis, e medio deorsum in stipitem sensim attenuatis, nodulo medio orbiculari, striis radiantibus, lineam mediam non attingentibus 26—30 in 0,001". — Gelatina exsiccatione pallide olivascens.

Long. $\frac{1}{96}$ — $\frac{1}{50}$ " = 0,0009—0,00179".

b. ramosissimum (Näg. in Ktz. Spec. p. 64.) stipitibus valde elongatis, ramosissimis.

c. angustum (Gomphonema angustum Ktz. l. c. Gomphonella angusta Rabenh. Süsw. Diat. p. 68. T. IX. F. 2.), gracillimum, angustius quam forma typica, striis marginalibus.

Hab. in aqua dulci totius Europae.

G. Lenormandi Chauvin (Ktz. Bac. p. 84. T. 30. F. 61.). G. parvum, naviculare, stipite gracillimo, plus minus elongato, valvis lanceolatis acutis; a latere lineari-cuneatum. Mihi ignotum.

Long. $\frac{1}{50}$ ".

Hab. in aqua dulci prope Falaise Galliae (Lenormand).

G. parvulum (Sphenella et Gomphonema parvulum Ktz. Bac. p. 83. T. 30. F. 63. Gomphonella parvula Rabenh. Süsw. Diat. p. 61. Gomphonema minutissimum Bréb. in litt.). G. parvum, stipite subtili in gelatinam diffuente, valvis lanceolatis, sursum acuminatis, basi productis leviter tumidis, nodulo medio oblongo-rotundato, striis radiantibus, lineam mediam non attingentibus, 20—24 in 0,001"; a latere exacte cuneatum. v. s.

Long. $\frac{1}{100}$ — $\frac{1}{72}$ " = 0,0008—0,0012".

Hab. in aqua dulci Galliae (prope Falaise: De Brébisson; Pont d'Espagne prope Couterets), Thuringiae (pr. Weissenfels: Schliephacke).

* * Individua stipitibus dense caespitoso-intricatis.

G. intricatum Ktz. (Bac. p. 87. T. 9. F. IV. Rabenh. l. c. T. VIII. F. 27. Alg. N. 1566.). G. mediocre, stipitibus crassissimis dense intricatis, valvis lineari-lanceolatis, medio plus minus tumidis, utroque fine obtusis, nodulo parvo rotundato, area plus minus dilatata cincto, striis transversis subradiantibus, circa nodulum abbreviatis 32 in 0,001". v. v.

Long. admodum variabilis: $\frac{1}{136} - \frac{1}{35}'''' = 0,0007 - 0,0025''$.

b. forma subclavato-lanceolata, sursum duplo latior quam deorsum (Sm. l. c. F. 241.), striis radiantibus, circa nodulum non abbreviatis.

Hab. in stagnis, torrentibus, rupibus calcareis madidis per regionem montanam et subalpinam Germaniae, Helvetiae, Angliae, imprimis per tractum Alpium et montium Pyrenaeorum.

G. pulvinatum Braun (in Rabenh. Süsw. Diat. p. 58. T. VIII. F. 16.). G. pulvinato-aggregatum, stipitibus crassis simplicibus vel furcatis, flexuosis, fastigiatis et dense pulvinato-coacervatis; valvis obovato-subclavatis utroque fine rotundatis, nodulo centrali parvo rotundato, striis subradiantibus 36—38 in 0,001". v. s.

Long. $\frac{1}{8}'''' = 0,0010''$, lat. valvarum 0,00028—0,00034'', lat. lateris 0,0004''.

Hab. prope Zürich Helvetiae, ubi cl. A. Braun 1850 detexit.

Species ad Rhoicospheniam insuper pertinent.

G. (Rh.) fractum Schum. (in Königsb. Schrift. 1863. p. 187. T. IX. F. 32.). G. fronte oblongo-rhombicum vel in media parte tumidum, apicibus truncatis rotundatis, altera convexum sine linea media et nodulo centrali, altera concavum linea media et nodulo centrali oblongo praeditum; latere fracto, in media parte ab altero margine obtuso, ab altero contracto. Striae transversae 22 in 0,001''.

Long. 0,015—0,0021''''.

Hab. in aqua dulci prope Regiomontum Borussiae (Schumann).

G. (Rh.) cuspidatum Rabenh. (Süsw. Diat. p. 59. T. VIII. F. 22.). G. ex ovato-lanceolatum, acuminatum, obtusiusculum; latere cuneato plus minus fracto, stipite plus minus elongato. Striae transversae 32—36 in 0,001''.

Long. $\frac{1}{170} - \frac{1}{110}'''' = 0,0005 - 0,0008''$.

Hab. in plantis aquaticis Saxoniae.

G. (Rh.) contractum (Gomphonema? contractum Ktz. Bac. T. 14. F. XXI. 3.). G. fronte obovato-lanceolatum, utroque fine obtusiuscu-

lum, nodulo centrali oblongo, striis delicatissimis; latere fracto ad instar Achnanthis, stipite tenuissimo simplici. v. v.

Long. $\frac{1}{145}$ — $\frac{1}{100}$ ''' = 0,0006—0,0008''.

Hab. in algis plantisque aquae dulcis per Germaniam minime raro, sed probabiliter pro Achnanthe minutissima habitum.

b. Individua in flum rectum arcte conjuncta: Sphenosira Ehrb.

G. Catena Ehrb. (Verb. p. 114. et 134. N. 199. T. III. i. F. 27. et iv. F. 12.).

Hab. in aqua dulci Americae.

Species intra fines nondum observatae vel fossiles.

G. laticeps Ehrb. Microg. T. V. I. F. 34. — America, Asia, Borussia.

- americanum Ehrb. l. c.

G. tenuicolle Ehrb. l. c. — Australia.

- longicolle Ehrb. l. c.

- Palea Ehrb. l. c. — Fossilis in Gallia.

- Mosambicense Ehrb. l. c. — Africa.

- margaritaceum Ehrb. l. c.

- Savannae Ehrb. l. c. — Guinea.

- apiculatum Ehrb. l. c. T. IV. II. F. 39. — Fossilis in America.

- Turris Ehrb. l. c. — Africa, America, India.

- Glans Ehrb. l. c. F. 35. — America.

- Oregonicum Ehrb. l. c. T. XXXVII. II. F. 12 et 13. — Fossilis.

- Mamilla Ehrb. l. c. F. 10. — Oregon.

- giganteum Ehrb. Abh. 1852. p. 534. — California.

- herculeanum Ehrb. Microg. T. XXXV. A. 7. F. 12. et 13. —
Niagara.

- mucronatum Ehrb. l. c.

- rhomboideum Ehrb. l. c. — Asia.

- obtusum Ehrb. l. c. — Arabia.

- turritum Ehrb. l. c.

- Jordani et insulare Ehrb. l. c.

- lanceolatum Ehrb. Verb. T. II. I. F. 37. — America.

- crassum Rabenh. Süsw. Diat. T. X. F. 13. — Persia.

- Sagitta Schum. in Königsb. Schrift. 1863. T. IX. F. 29. —
Borussia. Fossilis.

Spec. mihi dubia.

G. discolor Ehrb. Inf. T. XVIII. F. VII.

Familia XI. Meridiaceae.

Frustula cuneata, plerumque flabellatim conjuncta, nodulo centrali destituta.

Distribuo in duas subfamilias:

a) formae aquae dulcis: Meridieae.

b) formae marinae: Licmophoreae.

a. Meridieae.

Frustula a latere cuneata, fronte oblonga, apice plerumque rotundata, basin versus cuneato-attenuata, nodulo medio destituta, costis transversis perviis et punctis seriatis interstitialibus instructa.

Individua vivunt primitus sessilia in pulvinulo mucoso, dein libere natantia, in fascias flabelliformes vel circulares, nonnunquam convolutas arcte conjuncta.

LXXI. Meridion Ag.

† Fasciae flabelliformes, circulares vel spirales.

M. circulare (Grev.) Ag. (Consp. p. 40. Ktz. Bac. p. 41. T. 7. F. XVI. 1. Rabenh. Süsw. Diat. T. I. F. 1. Bacill. exs. N. 12. Alg. N. 401. Westend. et Wall. herb. N. 1100. Bad. N. 5. Desmaz. ed. I. N. 452. Sm. Diat. II. p. 6. T. XXXII. F. 277. Heib. Consp. p. 66. Pritch. Inf. p. 767. T. IX. F. 177 et 178. Merid. vernale Ag. Syst. p. 40. Ehrb. Inf. p. 207. N. 291. T. XVI. F. II. Echinella circularis Grev. in Wernerian Society IV. p. 213. T. VIII. F. 2. Scott. Crypt. Flor. I. T. XXXV.). M. valvis obovato-lanceolatis vel clavatis, utroque fine obtuso-rotundatis, costis transversis distantibus, nonnunquam interruptis vel abbreviatis circ. 10, striis interstitialibus 40 in 0,001".

Long. $\frac{1}{120} - \frac{1}{31}'' = 0,0007 - 0,00287''$.

b. curvatum (Bréb.), forma a latere leniter curvata.

c. Zinckeni (M. Zinckeni Ktz. l. c. T. 16. F. VIII. 1—4. Rab. Bac. exs. N. S. Alg. N. 404. Pritch. T. XIII. F. 21. Sm. l. c. F. 277. β .), forma a latere vittis curvatis.

Hab. in aqua dulci per totam Europam; b) in Gallia; c) passim.

† † **Fasciae flabelliformes vel convolutae** (Eumeridion Ktz.).

M. constrictum Ralfs (in Ann. and Mag. XII. p. 458. T. XVIII. F. 2. Rabenh. Süssw. Diat. p. 62. T. I. Alg. N. 702. Sm. Diat. II. p. 7. T. XXXII. F. 278. Heib. Consp. p. 66. Eumeridion constrictum Ktz. Bac. T. 29. F. 81.). M. valvis clavatis, sub apice rotundato-capitato constrictis, deorsum in basin obtusam sensim cuneato-attenuatis, costis transversis 8—10, striis interstitialibus delicatissimis. v. v. Long. $\frac{1}{145}$ — $\frac{1}{49}$ ''' = 0,0006—0,0018''.

b. forma a latere vittis curvatis (Sm. l. c. F. 278. β .).

c. forma elongata, gracillima, ad $\frac{1}{29}$ ''' = 0,0030'' longa, nonnunquam flexuosa, costis transversis 17—19. (Sm. l. c. T. LX. F. 278. γ .).

Hab. in aqua dulci totius Europae sparsa, sed nullibi vulgaris.

Species genere admodum dubia.

M. marinum Greg. (Diat. of the Clyde p. 25. T. II. F. 41.). M. mediocre, valvis clavatis, utroque fine obtusis, apice conico-attenuatis, deorsum sensim cuneato attenuatis, costis transversis 16 in 0,001'', abbreviatis, area media anguste obovato-lanceolata; a latere late linearis-cuneatum. v. ic.

Long. 0,0015'', lat. max. laterum 0,0004'', lat. angust. 0,0003'', lat. max. valvar. 0,0002''.

Hab. ad oras Scotiae.

Species non satis notae.

M. panduriforme Ehrb. (Inf. p. 208. T. XVI. F. III.). M. valvis panduriformi-cuneatis capitatis, capitulo turgido subacuto.

Long. $\frac{1}{36}$ '''.

Hab. in Asia.

M. ovatum Ag. (Syst. p. 3.) „frustulis ovatis in laminam cellulosa coadunatis“.

Hab. in rivulis Scaniae. In M. circularis frustulis rarius nidulans.

M. coccocampyla Ehrb. Microgeol. T. XIV. F. 79. —

Hab. prope Berolinum Borussiae. Mihi ignotum.

Genus admodum dubium.

LXXII. Oncosphenia Ehrb. (1845): Frustula quadrangula cuneata, non concatenata, nodulis destituta; valvulae aequales, apicibus ob formam cuneatam et uncinatam inaequalibus.

O. carpathica Ehrb. (l. c. p. 79.). O. valvis cuneatis, laxe striatis, costis 11, altero fine turgido rotundato recto, altero attenuato uncinato.

Long. $\frac{1}{66}'''$.

Hab. in aquis Carpathorum.

b. Licmophoreae.

Frustula cuneata flagellatim congesta, sessilia vel stipitata, dissepimentis internis plus minus evolutis praedita.

Omnes marinae.

† Dissepimenta rudimentaria.

LXXIII. Podosphenia (Ehrb. 1838) Heib. emend. (1863): Frustula a latere cuneata, bivittata, dissepimentis internis rudimentaribus, valvis obovato-lanceolatis, non costatis, nodulis nullis.

Individua sessilia, affixa vel stipitata, in algis marinis parasitica. Echinellae, Podospheniae, Styllariae et Rhipidophorae spec. auct.

P. communis Heib. (Consp. p. 76. T. VI. F. XXIII. Echinella paradoxa et cuneata Lyngb. Hydr. Podospheniae et Rhipidophorae species fere omnes Kützingii et Smithii!). Quoad formam, magnitudinem in eodem stipite admodum varians.

$\frac{1}{120} - \frac{1}{20}''' = 0,0007 - 0,0045''$.

Hab. ad oras totius Europae.

Formae (species sic dictae) ab auctoribus consignatae sunt:

A. Formae sessiles vel brevistipitatae: Podosphenia.

P. tergestina Ktz. (Bac. p. 120. T. 8. F. XIII.), late et brevilocata, subtriangularis, $\frac{1}{120}'''$ longa.

P. debilis Ktz. (l. c. F. VII. et T. 12. F. 1. a. b. c. et T. 24. F. I. 6.), anguste cuneata, $\frac{1}{110} - \frac{1}{115}'''$ longa.

P. hyalina Ktz. (l. c. T. 9. F. IX. X. 2.), obovato-pyriformis, $\frac{1}{45} - \frac{1}{40}'''$ longa.

P. tenuis Ktz. (l. c. T. 30. F. 51. P. gracilis Sm. Diat. T. XXIV. F. 229.), lineari-cuneata, $\frac{1}{40}'''$ longa.

P. gracilis Ehrb. (Inf. T. XVII. F. VI. Desmaz. cd. nov. N. 115.), anguste cuneata, ad $\frac{1}{15}'''$ longa.

P. Lyngbyei Ktz. (l. c. T. 9. F. X. 3. et T. 10. F. I. II. Desmaz. ed. nov. N. 116.), late cuneata, ad $\frac{1}{30}$ ''' longa.

P. Jürgensii (Agardh) Ktz. (l. c. F. XII. Rabenh. Alg. N. 1425. Licmophora Jürgensii Ag. Consp. p. 42.), exacte P. Lyngbyei.

P. cuneata Ehrb. (Inf. T. XVII. F. VIII. P. Ehrenbergii Ktz. l. c. F. XIII. et T. 24. F. 1. 4. Sm. Diat. T. XXIV. F. 225. Rabenh. Alg. N. 891.). forma adulta, striis moniliformibus.

P. ovata Sm. (Diat. F. 226.), forma adulta, late obovato-lanceolata, striis moniliformibus. In eodem cum antecedente pulvinulo.

Formae mihi ignotae.

P. angustata Grun. (in Wien. Verh. 1862. p. 347. T. VI. F. 20.). P. major, valvis anguste cuneatim lanceolatis, striis punctatis validis 30 in 0,001''.

Long. 0,0042'', lat. 0,0004''.

Hab. in mari adriatico.

P. ? erythraea Grun. (l. c. T. X. F. 12.). P. valvis late ovatis, delicatissime punctatis 16—17 in 0,001''. In mari rubro.

P. capensis Grun. (l. c. T. VIII. F. 12.). P. valvis lineari clavatis, apice rotundatis, striis 42 in 0,001'', linea media indistincta, nodulis terminalibus distinctis.

Long. 0,002—0,003''. Ad promontorium bonae spei.

P. Pappena Grun. (l. c. 1863. p. 138. T. XIV. F. 11.). P. valvis anguste cuneato-lanceolatis, apice rotundatis, striis punctatis 34—36 in 0,001''. Long. 0,0020—0,0028''. Ad promontorium bonae spei.

P. Pupula Ehrb. (Abh. 1851. p. 313. Microgeol. T. II. F. 18.), forma genere dubia, forsitan Meridion vel Gomphonema.

B. Formae stipitatae, stipite plus minus elongato, saepius ramificato: Rhipidophora.

P. crystallina Ktz. (Bac. p. 121. T. 9. F. X. 5. T. 8. F. X. et T. 5. F. 1.), forma juvenilis, brevi stipitata, circa $\frac{1}{100}$ ''' longa.

P. Oedipus Ktz. (l. c. T. 18. F. V. 5—7. et T. 25. F. IX. 5. **), forma juvenilis stipite pulvinato.

P. anglica Ktz. (l. c. T. 27. F. V. 2—4), ad $\frac{1}{75}$ ''' longa.

P. australis Ktz. (l. c. T. 9. F. V.), ad $\frac{1}{45}$ ''' longa.

P. borealis Ktz. (l. c. T. 9. F. VI.), major, ad $\frac{1}{26}$ ''' longa, oblongo-cuneata.

P. Nubecula Ktz. (l. c. T. 8. F. XVI.), mediocris, ad $\frac{1}{50}$ ''' longa, late cuneata, stipite elongato filiformi subramoso.

P. tenella Ktz. (l. c. T. 11 F. 3. Desmaz. ed. I. N. 1470. Rabenh. Alg. N. 1346.), minor, ad $\frac{1}{80}$ ''' longa, late cuneata, stipite gracili ramoso.

P. dalmatica Ktz. (l. c. T. 9. F. VII. Rabenh. Alg. N. 892 et 1345. Sm. Diat. T. XXV. F. 230?), major, oblongo-cuneata, radiatim flabellata, ad $\frac{1}{45}$ ''' longa, stipite crasso abbreviato parce ramoso.

P. abbreviata (Ag.) Ktz. (l. c. T. 9. F. XIV. Rabenh. Alg. N. 786. Licmophora abbreviata Ag. Consp. p. 42.), late cuneata, perumque solitaria, sparsa in stipite ramoso.

P. paradoxa (Lyngb.) Ktz. (l. c. T. 10. F. V. Sm. l. c. F. 231. Rabenh. Alg. sub No. 868. Echinella paradoxa Lyngb. Hydroph. Danic. p. 211. T. LXX. Diat. flabellatum Jürgens Alg. exs. Dec. 7. Gomphonema paradoxum Ag. Syst. p. 11.), forma major adulta, ad $\frac{1}{25}$ ''' = 0,0035'' longa, valvis obovatis, interaneis viridi-olivaceis, stipite gracili dichotomo.

P. oceanica Ktz. (l. c. F. IV.), diff. ab antecedente interaneis fulvis.

P. superba Ktz. (l. c. F. VII. Desmaz. ed. I. N. 1471.), gracilis, oblongo-cuneata, aureo-fulva, stipite filiformi dichotomo.

P. elongata Ktz. (l. c. F. VI. Sm. l. c. F. 232. Gomphonema tinctum Ag. Consp. 85.), diff. ab antecedentibus colore pulchre viridi et frustulis gracilioribus longioribus.

P. grandis Ktz. (l. c. T. 11. F. I. Grun. in Wien. Verh. 1862. T. VII. F. I.), forma adulta maxima.

P. Meneghiniana Ktz. (l. c. F. II.), forma grandis, olivaceo-fusca, stipite valde elongata, dichotomo.

P. Craticula Montagne (Ann. des Sc. nat. 1850. p. 308. Syllog. p. 473. N. 1682.), breviter stipitata, subflabellata, basi dilatata, craticuliformis; frustulis 2—6 lanceolatis, sursum truncatis, deorsum obtusis. Hab. in Cladophora Oedogonia Mont. prope Cayennam (Leprieur).

† † Dissepimenta evoluta.

LXXIV. Licmophora Agardh (1827): Frustula stipitata, flabellatim conjuncta, valde elongata, anguste cuneata, non costata, a latere linearia, utroque fine rotundata; stipes crassus subdendroido-ramosus. — Roper in Micr. Journ. 1863. April p. 53—62, ubi synonym. omnia.

Conf. Fig. nostr. 77.

L. argentescens *Ag.* (Regensb. „Flora“ 1827. Consp. p. 41. Icon. Alg. 1835. T. II.). *L. gracilis*, anguste cuneata, solitaria et sparsa vel flabellatim connata, ad $\frac{1}{6}$ '' longa, stipite plus minus elongato, plus minus ramificato.

a. flabellata (Carm.) *Ag.* Consp. 1830. p. 41. Ktz. Bac. T. 12. F. 1—4. Roper l. c. p. 56. F. 1. *Echinella flabellata* Carm. 1826. Ehrb. Inf. T. XIX. F. 1. *Licmophora Meneghiniana* Ktz. Bac. et Spec. Alg. p. 113. *Licmoph. splendida* Sm. Diat. T. XXVI. F. 233.), forma sublatior et brevior.

b. splendida *Grev.* (in Hook. Brit. Flor. 1833. Roper l. c. F. 2. *Licmoph. radians* Ktz. Bac. T. XI. F. 4. *L. flabellata* Sm. l. c. F. 234.), forma valde elongata, angustior.

Hab. in algis ad oras totius Europae.

Genus extraeuropaeum.

LXXXV. Climacosphenia Ehrb. (1843): Frustula cuneata, stipitata, dissepimentis scalariformibus instructa, valvis obovato-clavatis, nodulis et costis nullis, stipite abbreviato vel elongato ramoso.

C. australis *Ktz.* Bac. p. 123. T. 10. F. VIII. — Nova Hollandia.

C. maxima *Rabenh.* in Hedwigia I. T. XIII. F. 1. — Cap Agulhas.

C. moniligera *Ehrb.* Verb. T. II. vi. F. 1. *Rabenh.* et *Jan.* Hondur. T. II. F. 1. Grun. in Wien. Verh. 1863. T. XIV. F. 17. — Cuba.

C. elongata *Bailey* Contribut. 1853. p. 8. T. I. F. 10 et 11. — Florida.

C. indica *Hantzsch* in *Rabenh.* Beitr. I. p. 18. T. V. F. 1. — India.

C. linearis *Jan.* et *Rabenh.* Hondur. T. II. F. 2. — Honduras.

† † † Dissepimenta nulla.

LXXXVI. Sceptroneis Ehrb. (1844): Frustula simplicia, affixa, cuneata, styliformia, valvis lanceolato-clavatis, transverse striatis, non costatis; striis moniliformibus linea media longitudinali interruptis.

Sc. Caduceus *Ehrb.* (Abh. 1844. p. 264. Microgeol. T. XXXIII. 17. F. 15. *Bailey* in Amer. Journ. of Science XVIII. T. IV. F. 11. *Greg.* Diat. of the Clyde p. 59. T. VI. F. 106.). *Sc.* valvis elongatis utroque fine capitato-tumidis. n. v.

Hab. ad oras Scotiae; fossilis in Virginia.

Familia XII. Tabellarieae.

Frustula tabulata, rectangula, dissepimentis internis plus minus perforatis vel annuliformibus (vittis longitudinalibus externis perviis vel medio interruptis) instructa, plerumque in fascias arcte conjuncta vel soluta et tum denique angulis isthmo gelineo alternatim connexa, fronte oblonga vel lanceolata, saepius linearia, nonnunquam medio et apicibus tumida, costis et striis transversis, saepius linea media longitudinali interruptis praedita, nodulo medio destituta. — Individua vivunt aut in aqua dulci aut in aqua marina.

A. Formae aquae dulcis.

LXXVII. Diatomella Gréville (1848): Frustula quadrangula, solitaria vel in fascias conjuncta, dissepimentis duobus planis bis terve perforatis instructa, valvis oblongis vel lanceolatis, transverse striatis, non costatis, nodulo centrali instructa. — Species adhuc unica.

Conf. Fig. nostr. 78.

D. Balfouriana Grév. (in Ann. and Mag. ser. 2. XV. T. IX. F. 10—13. Grammatophora Balfouriana Sm. Diat. II. p. 43. T. LXI. F. 383. Disiphonia australis Ehrb. Microg. T. XXXV. A. F. 7. teste Pritchardio!). D. valvis linearibus vel oblongis, utroque fine rotundatis, striis transversis 48 in 0,001". v. s.

Long. $\frac{1}{176}$ — $\frac{1}{63}$ " = 0,0005—0,0014".

Hab. in aqua dulci Angliae, Hiberniae et Scotiae, Galliae australis, montium Pyrenaeorum, per tractum alpium passim; in Moravia (in der Mitteloppaquele am Altvater (J. Nave).

LXXVIII. Tabellaria Ehrb. (1839): Frustula quadrangula tabulata, primitus affixa et in fascias conjuncta, mox soluta

et angulis per isthmum mucosum concatenata, dissepimentis planis instructa, valvis medio et apicibus plus minusve inflatis, transverse striatis, non costatis.

Conf. Fig. nostr. 79. — Wigand in Hedwigia II. N. 8. T. VII.

T. flocculosa (Roth) Ktz. (Bac. p. 127. T. 17. F. XXI. Rabenh. Süssw. Diat. p. 63. T. X. F. 2. Bac. exs. N. 11. Bad. N. 349. Desmaz. ed. I. N. 910. ed. II. N. 210. Sm. Diat. II. p. 45. T. XLIII. F. 316. Pritch. Inf. p. 807. T. XIII. F. 29. Heib. Consp. p. 70. Grun. in Wien. Verh. 1862. p. 410. T. VII. F. 19. Bacillaria tabellaris Ehrb. Inf. T. XV. F. VII. Conferva flocculosa Roth Catal. 1797. I. p. 292. T. IV. F. 4. et T. V. F. 6.). T. valvis medio et apicibus aequaliter inflatis, a latere vittis alternis. v. v.

Long. $\frac{1}{83}$ — $\frac{1}{52}$ ''' = 0,0010—0,0017''.

b. ventricosa (Tabell. ventricosa Ktz. l. c. T. 30. F. 74. Wigand in Hedwigia II. T. VII. F. 1—4. Pritch. Inf. l. c. F. 26. Rabenh. Alg. N. 4046. et sub No. 1384 forma minima!), forma plerumque brevior, medio magis quam apicibus inflatis.

c. amphicephala (T. amphicephala Ehrb. Abh. 1840. Pritch. l. c. Grun. l. c. F. 18.), forma abbreviata, medio valde inflata, tam lata quam longa, sub apicibus capitatis constricta.

d. ambigua Brügg. (Bündner Alg. p. 289.), forma ambigua, vittis tum alternis, tum oppositis, frustulis abbreviatis quadratis vel elongatis et lineari — tabulatis, $\frac{1}{130}$ — $\frac{1}{47}$ ''' longis.

Hab. in stagnis, lacubus per totam Europam; c. fossilis; d. in paludibus Helvetiae.

T. fenestrata (Lyngb.) Ktz. (l. c. T. 17. F. XXII. T. 18. F. II. et T. 30. F. 73. Rabenh. Süssw. Diat. T. X. Bac. exs. N. 37. Alg. N. 1361. Desmaz. ed. nov. N. 511. Bad. N. 350. Sm. l. c. F. 317. Heib. Consp. p. 71. Grun. l. c. T. VII. F. 20. Tabell. trinodis Ehrb. Microg. fig. numer.). T. valvis medio et apicibus aequaliter inflatis, a latere vittis oppositis. v. v.

Long. $\frac{1}{65}$ — $\frac{1}{22}$ ''' = 0,0013—0,0041, (usque ad 0,0046'' teste Sm.).

Hab. per totam Europam.

Species fossiles et extraeuropaeae.

T. Gastrum Ehrb. Verb. p. 137. — Labrador.

- biceps Ehrb. l. c. — America borealis.

- robusta Ehrb. l. c. et Microgeol. T. XXXIII. F. 15. — America.

- amphilepta Ehrb. Microgeol. T. III. IV. F. 32. — Boston.

- nodosa Ehrb. Verb. et Microgeol. l. c. F. 31. — America.

- laevis Ehrb. Verb. T. I. II. F. 17. ^b. — Chile.

LXXIX. Tetracyclus Ralfs (1843): Frustula tabulata, in fascias conjuncta, longitudinaliter vittata, dissepimentis internis pluribus semel perforatis, valvis medio plus minus tumidis, costis transversis perviis, nodulis nullis.

Conf. Fig. nostr. 80.

T. lacustris Ralfs (Ann. and Mag. XII. T. IV. F. 2. Ktz. Bac. p. 127. T. 29. F. 70. Sm. Diat. II. p. 38. T. XXXIX. F. 308. Rabenh. Süssw. Diat. p. 63. T. IX. Striatella Thienemanni Ehrb. Verb. p. 136. N. 227. Bibliarium Stella Ehrb. Microgeol. T. XXXIII. II. T. 11 et 12. et XII. F. 10. B. Glans Ehrb. l. c. F. 7. et F. 3. B. speciosum Ehrb. l. c. F. 9. B. strumosum Ehrb. l. c. F. 13.). T. valvis apicibus rotundatis vel subacutis, inflatione media rotundata, costis 7—12, 6 in 0,001". v. s.

Long. (fasciarum lat.) $\frac{1}{110}$ — $\frac{1}{40}$ " = 0,0008—0,0022", lat. inflationis 0,001" (Smith).

Hab. in Anglia, Lapponia.

T. emarginatus (Ehrb.) Sm. (l. c. Bibliarium emarginatum Ehrb. Abh. 1845. p. 74. Microgeol. T. XXXIII. II. F. 6. et VII. F. 3.). T. valvis apices versus constrictis, inflatione emarginata vel profunde incisa. n. v.

Hab. in aqua dulci Angliae; fossilis in Sibiria, Mexico.

Species fossiles.

T. elegans Pritch. (Inf. p. 806. Bibliarium elegans Ehrb. Microgeol. T. XXXIII. II. F. 4.). — Sibiria.

T. Rhombus Pritch. l. c. (Bibliarium Rhombus Ehrb. l. c., B. ellipticum Ehrb. l. c., B. compressum et Lancea Ehrb. l. c.). — Sibiria et Oregon.

T. linearis Grun. l. c. (Bibliarium lineare et Lamina Ehrb. l. c.). — Sibiria.

T.? Crux Pritch. l. c. (Bibliarium Crux Ehrb. l. c.). — Sibiria.

LXXX. Stylobibulum Ehrb. (1845): Frustula cylindracea; libera, dissepimentis internis numerosis, valvis orbicularibus costatis, nodulis nullis. Species omnes fossiles.

St. Clypeus, divisum et eccentricum Ehrb. Abh. 1845. p. 80. Microgeol. T. XXXIII. XII. F. 28—31. — Sibiria et Oregon.

B. Formae maritimae.

LXXXI. Grammatophora Ehrb. (1840): Frustula tabulata affixa, angulis per isthmum alternatim concatenata, dissepimentis duobus medio perforatis (a latere vittis longitudinalibus binis varie flexuosis medio interruptis) instructa, fronte oblongo-lanceolata, costis et nodulo centrali destituta. — Conf. Fig. nostr. 81.

Gr. marina (Lyngb.) Ktz. (Bac. p. 128. T. 17. F. XXIV. 1—6. Sm. Diat. II. p. 42. T. XLII. F. 314. Rabenh. Alg. N. 821. West. N. 792. Hohenack. Alg. mar. N. 485. Pritch. Inf. p. 808. T. IV. F. 47. et XI. F. 52. et 53. Jan. Guano p. 24. T. II. B. F. 5. Heib. Consp. p. 71. Jan. et Rabenh. Hondur p. 8. T. IV. F. 11. Diatoma taeniaeforme, marinum, latruncularium et Lyngbyci Ag. Consp. Bacillaria Cleopatrae Ehrb. Inf. T. XV. F. III. Bacill. adriatica et Meneghinii Lobarz. in Linnæa 1840. p. 269. Grammatophora mexicana Ehrb. Verb. T. III. VII. F. 32. Gr. tropica Ktz. Bac. et Spec. Alg. Diatoma marinum Lyngb. Hydroph. p. 180.). Gr. a latere oblongo-quadrangula, vittis (dissepimentis) frustulorum fines versus curvatura simplici semicirculari, valvis angustis sublinearibus vel oblongo-sublanceolatis, sub polis leviter constrictis, apicibus obtusis vel rotundatis, striis transversis 42—48 in 0,001". v. v.

Long. $\frac{1}{8}$ — $\frac{1}{32}$ " = 0,0010—0,0027", lat. valvarum 0,0002—0,0004". (Longitudinem ad 0,0051" indicat cl. Smith).

Hab. ad oras totius Europae; etiam fossilis in Peru- et Angamos-Guano.

Gr. undulata Ehrb. (Kreideth. 1840. p. 74. N. 47. Verb. T. III. VII. F. 33. Jan. Guano p. 25.). Gr. valvis lineari-oblongis, undulatis (ter, quater — sexies constrictis), apicibus obtusis subcapitatis, a latere vittis undulatis, striis transversis distinctis 46—50 in 0,001". v. s.

Long. $\frac{1}{72}$ — $\frac{1}{36}$ " = 0,0012—0,0024".

Hab. ad oras Galliae australis, Lusitaniae (in Tago salso) in mari mediterraneo et adriatico; fossilis in marga graeca et Guano.

Gr. gibberula Ktz. (Bac. p. 129. T. 30. F. 81.). Gr. valvis lineari-lanceolatis, medio tumidis, apicibus obtusis, striis transversis 34—40 in 0,001", a latere late oblongo-quadrangula, vittis curvatura simplici semicirculari. v. s.

Long. $\frac{1}{62}$ — $\frac{1}{38}$ " = 0,0014—0,0023".

Hab. in mari mediterraneo; ad oras Dalmatiae (teste Grunowio).

Gr. oceanica Ehrb. (Microgeol. T. XIX. F. 36. a et T. XXXIX. F. 72. G. marina Ktz. Bac. T. 18. F. 1. 1—5.). Gr. parva, valvis lineari-

lanceolatis, medio leviter tumidis, apicibus obtusis vel subobtusis, striis delicatissimis 54—60 in 0,001''; a latere linearis, angustior vel latior, vittis plerumque leviter curvatis. v. v.

Long. $\frac{1}{96}$ — $\frac{1}{54}$ ''' = 0,0009—0,0016'', lat. $\frac{1}{3}$.

Hab. ad oras totius Europae.

Gr. macilenta Sm. (Diat. p. 43. T. LXI. F. 382.). Gr. elongata, nonnunquam leviter curvata, vittis ad polos non profunde curvatis, valvis anguste linearibus, medio et apicibus leviter tumidis, striis subtilissimis 60 in 0,001''. v. v.

Long. $\frac{1}{60}$ — $\frac{1}{13}$ ''' = 0,0014—0,0070''.

b subtilissima (Schacht Microsc. T. I. F. 13.), valvis paulo latioribus.

Hab. ad oras europaeas passim. Specimina possideo e pluribus locis maris mediterranei et atlantici, nec non ex mari germanico et boreali.

Gr. angulosa Ehrb. (Kreideth. 1840. p. 73. N. 44. Verb. T. I. III. F. 11., T. II. VI. F. 7. et T. III. VII. F. 34. Microgeol. T. XVIII. F. 88. Ktz. Bac. T. 30. F. 79. Jan. Guano p. 24. T. I. A. F. 19.). Gr. a latere quadrata vel oblongo-quadrangula, vittis frustulorum fines versus introrsum acute angulosis, ad suos apices introrsum hamatis, valvis oblongis obtusis, striis transversis subtilibus 46—50 in 0,001''. v. v.

Long. $\frac{1}{96}$ — $\frac{1}{68}$ ''' = 0,0009—0,0012'', lat. eadem vel dimidio angustior.

b. hamulifera (Ktz. l. c. T. 17. F. XXIII.), forma brevior.

Hab. in mari mediterraneo, atlantico et germanico. Fossilis in Peru-Guano.

Gr. serpentina Ralfs (in Ann. and Mag. XI. T. IX. F. 5. β . sub Striatella. Ktz. Bac. p. 129. T. 29. F. 82. Sm. l. c. p. 43. T. XLII. F. 315. Jan. Guano p. 24. T. I. A. F. 38. Jan. et Rabenh. Hondur. p. 8. T. IV. F. 8. G. mediterranea Ehrb. Abh. 1844. p. 83. G. anguina Ktz. Bac. T. 17. F. 25.). G. maxima, vittis 2—5 undulatis et apicibus hamatis. v. v.

Long. usque ad $\frac{1}{15}$ ''' = 0,0061''.

Hab. ad oras totius Europae. Fossilis in Peru-, Patagonien- et Ischaboe-Guano.

Species mihi non satis notae.

Gr. minima Grun. (in Wien. Verh. 1862. p. 418. T. VII. F. 3.). Gr. exilis dissepimentis planis, striis obscuris. Long. 0,0005''.

Hab. in fundo maris adriatici (Lorenz).

Gr. islandica *Ehrb.* (Verb. p. 128. N. 120.). *Gr. vittis ter inflexis*, medio recurvis; valvis navicularibus, apicibus obtusis vel rotundatis, striis transversis 27—30 in 0,001".

Hab. ad oras Islandiae.

Gr. Moronensis *Grav.* (in *Micr. Journ.* 1863. p. 229. T. IX. F. 5.). *Gr. vittis strictis*, valvis striis transversis 11 in 0,001".

Long. 0,0025".

Hab. in Sevilla Hispaniae.

Gr. parallela *Ehrb.* (*Microg.* T. XXI. F. 26.). *Gr. marinae* simillima, striis subtilissimis diversa.

Hab. in algis majoribus maris adriatici (teste Grunowio).

Species intra fines nondum observatae.

Gr. stricta *Ehrb.* Verb. T. I. i. F. 22 et T. III. vii. F. 31. — America.

- *Tabellaria* *Ehrb.* *Microgeol.* T. XVIII. F. 89 et 90. — Fossilis in Virginia.
- *tropica* *Ktz.* *Bac.* T. 30. F. 71. — Prom. bonae spei.
- *gibba* *Ehrb.* Verb. T. II. vi. F. 8. — Cuba.
- *arcuata* *Ehrb.* *Microgeol.* T. XXXV. A. XXIII. F. 11 et 12.
- *curvata* *Ehrb.* l. c. XXII. F. 13. — Antarkt. Ocean.
- *maxima* *Grun.* l. c. T. VIII. F. 5. — In mari Camtschatico.
- *peruana* *Ehrb.* *Abh. Jan. Guano* T. II. A. F. 7. Jan. et Rabenh. Honduras T. III. F. 6. — America.

LXXXII. Climaconeis *Grun.* (1862): *Frustula bacillaria* (libera?) dissepimentis duobus scaliformibus instructa, valvis striato-punctatis, costis nullis.

Cl. Lorenzii *Grun.* (in *Wien. Verh.* 1862. p. 421. T. VIII. F. 7.). *Cl. robusta*, valvis lineari-lanceolatis, medio et apicibus tumidis, striis transversis ca. 52 in 0,001". v. ic.

Long. 0,0063—0,007".

Hab. in fundo maris adriatici (Lorenz).

Species extra fines.

Cl. Fraunfeldii *Grun.* l. c. T. VII. F. 2. — In mari rubro.

LXXXIII. Rhabdonema *Ktz.* (1844): *Frustula tabulata* in fascias compressas continuas affixas vel stipitatas conjuncta, dissepimentis planis ambitu celluloso punctatis, perforatis praedita, a fronte

elliptica vel lineari-lanceolata, linea media longitudinali et striis transversis moniliformibus instructa. Conf. Smith Diat. II. p. 32.

Fig. nostr. 82.

Rh. arcuatum (Lyngb.) Ktz. (Bac. T. 18. F. VI. Sm. l. c. T. XXXVIII. F. 305. Rabenh. Alg. N. 725 et 1244. Pritch. Inf. p. 804. T. IX F. 180—182 et T. X. F. 203 et 204. Heib. consp. p. 70. Desmaz. ed. I. N. 1473. ed. II. N. 1073. Striatella arcuata Ag. Consp. p. 61. Ehrb. Inf. T. XX. F. VI. Tessella Catena Ehrb. Inf. F. VII. Diatoma arcuatum Lyngb. Hydroph. p. 180. T. 62.). Rh. mediocre, valvis lineari-ellipticis vel lanceolatis, apicibus obtusis laevibus, striis 16—20 in 0,001". v. v.

Long. $\frac{1}{50}$ — $\frac{1}{22}$ " = 0,0011—0,0041".

Hab. ad oras Angliae, Galliae, Hollandiae et Daniae, nec non in mari baltico abundanter.

Rh. minutum Ktz. (Bac. T. 21. F. II. 4. Sm. l. c. F. 306. Tessella Catena Ralfs in Ann. and Mag. non Ehrb. Inf. Fragilaria striatula Grev. Brit. Flor. 403. F. Carmichaelii Harv. Manual 198.). Rh. minus, valvis ellipticis vel oblongis, medio plus minus tumidis, apicibus rotundatis non laevigatis, striis superficiem totam occupantibus 18—22 in 0,001". v. v.

Long. $\frac{1}{100}$ — $\frac{1}{27}$ " = 0,0008—0,0033".

Hab. ad oras Europae occidentalis et septentrionalis.

Rh. adriaticum Ktz. (Bac. p. 126. T. 18. F. VII. Sm. l. c. F. 305. b. a' et b'. Rabenh. Alg. 1401. Jan. et Rabenh. Hondur. 11. T. III. F. 20.). Rh. valvis lineari-ellipticis vel sublanceolatis, apicibus obtusis striis denudatis, striis 24 in 0,001". v. v.

Hab. in mari adriatico, mediterraneo, atlantico et septentrionali.

Species extraeuropaeae.

Rh. robustum Grun. in Wien. Verh. 1862. p. 422. T. VIII. F. 1.

— In oceano pacifico.

- Crozierii Pritch. Inf. Striatella Crozierii Ehrb. Abh. 1853. — Assistance-Bay.

- mirificum Sm. Diat. II. p. 35. in nota, Micr. Journ. VII. T. IX. F. 11. Jan. et Rabenh. Hondur. p. 12. T. II. F. 19. Climacosira mirifica Grun. l. c. p. 424. T. IX. F. 3.

LXXXIV. Hyalosira Ktz. (1844): Frustula tabulata quadrata concatenata lateraliter stipitata, dissepimentis perforatis; valvae lanceolatae linea media longitudinali notatae.

Sicut Tabellaria marina valvis non nodosis.

H. minutissima, delicatula, rectangula et obtusangula Ktz. (Bac. p. 25. T. 18. F. III. 1, 2, 3 et 4) sunt species eadem, tantum magnitudine diversae.

Hab. in mari adriatico et mediterraneo.

Species extraeuropaeae.

H. punctata Bailey in Pritch. Inf. p. 804. — Tahiti.

- *Beswickii* Norman in Pritch. l. c. — Nova Zelandia.

LXXXV. Striatella Ag. (1832): *Frustula tabulata* in fascias stipitatas dense conjuncta, dissepimentis planis annuliformibus instructa, fronte elliptico-oblonga vel lanceolata, recta vel sigmatoidca, linea media longitudinali et striis transversis praedita. Conf. Heib. Consp. p. 71.

Conf. Fig. nostr. 83.

St. unipunctata (Lyngb.) Ag. (Consp. p. 61. Sm. l. c. T. XXXIX. F. 307. Rabenh. Alg. N. 1344. *Fragilaria unipunctata* Lyngb. Hydroph. 183. Heib. Consp. T. V. F. XVI. *Achnanthes unipunctata* Grev. Scot. Cr. flor. T. 287. *Tessella pedicellata* Dujard. Zoophyt. p. 670. T. XX. F. 14.). *St. vittis* 12—36, et striis 68—72 in 0,001". v. v.

Long. frustulorum $\frac{1}{38}$ — $\frac{1}{27}$ " = 0,0023—0,0032", lat. valvarum $\frac{1}{135}$ — $\frac{1}{95}$ " = 0,0006—0,0009".

Hab. ad oras totius Europae, vulgaris.

St. interrupta (Ehrb.) Heib. (Consp. p. 73. T. V. F. XV. *Tessella interrupta* Ehrb. Inf. p. 202. Ktz. Bac. p. 125.). *St. vittis* 20—30 (ca 28 : 0,05^{mm}. sec. Heiberg), striis 70—76 in 0,001" (ca 45 : 0,025^{mm}. teste Heibergio). v. v.

Long. $\frac{1}{45}$ " = 0,0018".

Hab. in iisdem cum antecedente locis.

St. striata (*Tessella striata* Wigand in *Hedwigia* II. T. VII. F. 22.). *St. striis vittis* 50 alternantibus interruptis, $\frac{1}{36}$ " longa.

Hab. in mari adriatico.

Species extraeuropaeae.

St. camtschatica Grun. in Wien. Verh. 1862. p. 427. — Kamtschatea.

- (*Tessella*) *hyalina* Jan. et Rabenh. Hondur. p. 13. T. II. F. 13. — Honduras.

Familia extraeuropaea: Entopyleae.

Familia Tabellariis maxime affinis. Individua vivunt in fascias breves affixas vel stipitatas arete connata in oceano et maribus hemi-

sphaerii australis. Frustula a latere visa curvata sunt, Achnantheis similia, dissepimentis numerosis annuliformibus, saepe rudimentariis gaudent. De reliquo conferantur Arnott (Microsc. Journ.) et Ferd. Cohn (in Janisch Guano).

LXXXVI. Entopyla Ehrb. (1848): Frustula dissepimentis annuliformibus, valvis costatis.

E. australis Ehrb. Abh. 1848. p. 6. Jan. Guano p. 22. T. I. B. F. 16—18. Eupleuria incurvata Arnott Micr. Journ. VII. Gephyria incurvata Arnott l. c. VIII. Achnanthes eostata Johnst. in Micr. Journ. VIII. Margaritoxon Cohnii Jan. in Verh. d. Schles. Ges. 1861. Surirella australis Ehrb. Abh. 1843.

LXXXVII. Eupleuria Arnott (1858): Frustula dissepimentis rudimentaribus, valvis ovatis vel ellipticis costatis.

E. pulchella Arnott in Micr. Journ. 1858. VI. p. 89.

E. ocellata Arnott l. c. p. 90.

LXXXVIII. Gephyria Arnott (1860): Frustula dissepimentis nullis, valvis ut in Eupleuria.

G. media Arnott in Micr. Journ. 1860. VIII. p. 20.

G. Telfairiae Arnott l. c.

LXXXIX. Campyloneis Grun. (1862): Frustula scutelliformia transverse arcuata adnata, valvis heterogeneis, inferioribus costatis, superior. cribroso punctatis, nodulis nullis.

C. Argus Grun. in Wien. Verh. 1862. p. 429. T. X. F. 9. — In oceano atlantico.

Familia XIII. Biddulphiaceae.

(Biddulphiaceae et Anguliferae Pritch. Inf. p. 852.).

Frustula quadrata, areolata vel punctato-areolata, plerumque in fascias conjuncta, angulis plus minus productis, processibus instructa, saepe spiniferis; valvae oblongae, orbiculares vel 3—4—5-angulares. Species omnes marinae sunt, nonnunquam in aquis submarinis vel salsis mediterraneis occurrunt, — saepissime fossiles inveniuntur.

A. Subfamilia: Biddulphiaceae.

Valvae oblongae, ovoideae vel suborbiculares.

XC. Isthmia Agardh (1830): Frustula compressa, trapezoidea, angulo infer. producto, brevistipitata, innata, isthmis gelineis concatenata, areolata (areolis plus minusve regulariter hexagonis), membrana connexiva lata ex areolis minoribus oblongo-rotundatis formata instructa, nodulis destituta; fronte ovalia vel elliptica.

Conf. Fig. nostr. N. 84.

I. nervosa Ktz. (Bac. p. 137. T. 19. F. V. Sm. Diat. II. p. 52. T. XLVII. Jan. et Rabenh. Hondur. p. 9. T. IV. F. 12. J. obliquata Ag. Consp. p. 55. Ehrb. Inf. T. XVI. F. V. Diatoma obliquatum Lyngb. Hydroph. p. 181. T. 62. Conferva obliquata Engl. Bot.). I. magna trapezoidea transverse vittata; valvis ovalibus vel ellipsoideis ambitu serie unica areolarum majorum subquadratarum obsitis. v. s.

Long. $\frac{1}{36}$ — $\frac{1}{9}'''$ = 0,0024—0,0082''.

Hab. ad oras Daniae, Angliae, Lusitaniae.

I. enervis Ehrb. (Inf. p. 209. T. XVI. F. VI. Ktz. Bac. l. c. F. IV. Sm. l. c. T. XLVIII. Jan. et Rabenh. Hondur. p. 9. T. IV. F. 13. Desmaz. ed. I. N. 1474. Rabenh. Alg. N. 724. Hohenack.

Alg. mar. N. 454.). I. magna, trapezoidea, non vittata, valvis ovoideis subaequaliter areolatis. v. v.

Magnitudo prioris.

Hab. in oceano atlantico ad oras Europae.

Species extraeuropaeae.

I. minima Harv. in Pritch. Inf. p. 851. — America.

- africana Ehrb. Abh. 1844. p. 83. — Fossilis ad Oran.

XCI. Biddulphia Gray (1831): Frustula a latere tabulata, quadrangula, angulis plus minusve productis et inter hos processibus interpositis (auricula Ehrb. cornu autor.), regulariter punctato-areolata, dissepimentis internis instructa, in fascias continuas vel solutas et angulis per isthmum alternatim conjuncta; membrana connexiva areolis vel punctis minoribus obsita; fronte convexa, ellipsoidea, areolata et saepius spinifera. Conf. Roper in Transact. of the Micr. Soc. VII.

Conf. Fig. nostr. 85.

B. pulchella Gray (Arr. of Brit. Plants I. p. 294. Grev. in Micr. Journ. 1862. p. 25. T. III. F. 3. 4. Sm. Diat. II. p. 48. T. XLIV. F. 321. Pritch. Inf. p. 848. T. II. F. 56—60. Jan. et Rabenh. Hondur. p. 5. T. III. F. 18. Heib. Consp. p. 48. Diatoma Biddulphianum Ag. Syst. p. 5. N. 9.). B. magna, a latere tabulata, angulis rotundatis capitato-productis, processu hemisphaerico spinis 2—3 abbreviatis armato, membrana connexiva lata punctata; valvis ellipticis, undulato-marginatis, ter — septies constrictis et septatis, concentricae areolatis. v. v.

Long. latitudinem aequans vel duplo brevior, long. valvarum $\frac{1}{35}$ — $\frac{1}{8}$ ''' = 0,0025—0,0088''.

a. trilocularis Ktz. (Bac. T. 29. F. 89. Bidd. pulchella Ehrb. Verb. T. I. III. F. 25.), frustulis biseptatis.

* **unifasciata** Wigand (in Hedwigia II. p. 45. T. VII. F. 19.), septo laterali unico, cornibus laevibus.

* * **bifasciata** Wigand (l. c. F. 20.), septis lateralibus binis, cornibus laevibus.

b. quinquelocularis Ktz. (l. c. T. 19. F. 1. Diatoma liberum et interstitiale Ag. Consp. Bidd. australis Montagne), frustulis quater septatis.

* **transversa** Wigand (l. c. F. 18.), fascia laterali unica angusta, oculis quinque, cornibus laevibus.

c. septemlocularis Ktz. (l. c. F. II.), frustulis sexies septatis.

Hab. in mari atlantico, germanico et septentrionali, nec non in mari mediterraneo et adriatico, ad oras Europae; etiam fossilis.

B. Regina Sm. (Diat. II. p. 50. T. XLVI. F. 323. Pritch. Inf. p. 848.). B. magna, duplo longior quam lata, angulis processibusque mamillato-rotundatis, areolis majoribus obsitis, non spiniferis, membrana connexiva punctis minoribus regulariter seriatis ornata; valvis biconstrictis. v. ic.

Long. valvarum $\frac{1}{27}$ — $\frac{1}{15}$ ''' = 0,0033—0,0058'' (Smith).

Hab. „Dredged of the Island of Skye“.

Species a B. tridentula fossili vix diversa.

B. aurita (Lyngb.) Bréb. (Cons. sur les Diat. p. 12. Sm. l. c. T. XLV. F. 319. Rabenh. Alg. sub No. 1062. Micr. Diction. 1856. T. XIV. F. 9. Roper in Micr. Journ. VII. p. 1. Heib. Consp. p. 40. Jan. Guano p. 16. T. A. F. 9. Jan. et Rabenh. Hondur. p. 5. T. III. F. 14. Denticella aurita Ehrb. Microg. 1854. T. XXXV. A. xxiii. F. 7. Dent. gracilis Ehrb. Abh. 1840. 206. Odontella aurita Ag. Consp. 56. Ktz. Bac. T. 29. F. 88. Diatoma auritum Lyngb. Hydroph. p. 182. T. 62.). B. parva, subtiliter areolato-punctata, angulis corniculatis, processibus obtusis; valvis elliptico-lanceolatis, medio inflatis et spinis 2—3 armatis. v. v.

Hab. ad oras ab oceano atlantico adlutas europaeas.

B. Rhombus (Ehrb.) Sm. (l. c. p. 49. T. XLV. F. 320. Roper in Transact. Micr. Journ. VII. p. 11. T. I. F. 4. Jan. Guano p. 17. Heib. Consp. p. 40. Zygoceros Rhombus Ehrb. Kreideth. p. 80. N. 61. T. IV. F. XI. Ktz. Bac. T. 18. F. IX.). B. major, quincunciali-areolata, processibus corniculatis obtusis; valvis late rhomboideis, medio valde tumidis, utroque fine rotundatis, spinis marginalibus abbreviatis 3. Conf. Fig. nostr. 90.

Long. valvarum $\frac{1}{10}$ — $\frac{1}{18}$ ''' = 0,0022—0,0051''.

Hab. ad oras europaeas ab oceano atlantico et mari septentrionali adlutas.

B. Surirella (Zygoceros Surirella Ehrb. Kreideth. l. c. F. XII. Ktz. l. c. F. XII. Roper l. c. T. VI. F. 11 et 12. Pritch. Inf. p. 850. T. XI. F. 50 et 51.). B. minor, lineato-areolata, angulis minus productis; valvis late lanceolatis, apicibus constrictis obtusis, spinis marginalibus brevissimis 2—3. v. s.

Long. valvarum $\frac{1}{53}$ — $\frac{1}{62}$ ''' = 0,0016—0,0014''.

Hab. in mari germanico, e. gr. prope Cuxhaven, Sylt.

B. Baileyi Sm. (l. c. 50. T. XLV. F. 322. et T. LXII. Roper

in *Transact. Micr. Journ.* VII. p. 12. T. I. F. 5—9. *Zygoceros Mobilensis* Bailey *Contribut. to Knowledge* 1859. 34 et 35.). *B. major*, lineato-punctata (areolata), angulis plus minus productis corniculatis obtusis; valvis late lanceolatis, medio tumidis, spinis longissimis 1—2 armatis. v. s.

Long. valvarum $\frac{1}{35}$ — $\frac{1}{17}$ '' = 0,0025—0,0053''.

Hab. ad oras Angliae, Lusitaniae.

B. turgida (Ehrb.) *Pritch.* (Inf. 849. *Denticella turgida* Ehrb. 1840 p. 207. *Odontella turgida* Ktz. *Bac.* p. 137. T. 18. F. VIII. 9. *Biddulphia granulata* Roper l. c. T. I. F. 10 et 11.). *B. magna*, lineari-punctata (-areolata), angulis productis corniculatis recurvatis obtusis, processu intermedio late rotundato; valvis elliptico-lanceolatis spiniferis. n. v.

Hab in oceano atlantico, ad oras Angliae, Hollandiae.

B. obtusa *Pritch.* (*Odontella obtusa* Ktz. *Bac.* p. 137. T. 18. F. VIII. 1—3 et 6—8.). *B. parva*, oblonga, laevissima, cornibus brevibus turgidis obtusis, processu intermedio brevissimo. v. ic.

b. Wigandi (*Odontella biddulphoides* Wigand in *Hedwigia* II. p. 45. T. VII. F. 21.), forma punctata, punctis in lineas rectas ordinatis.

Hab. in mari germanico (prope Helgoland: Kützing), in mari adriatico (prope Tergestem: Wigand).

B. subaequa *Pritch.* (Inf. p. 848. *Odontella subaequa* Ktz. l. c. F. 4 et 5.). *B. oblonga*, cornibus minutis subacutis, processu intermedio nullo. v. ic.

Hab. in mari germanico ad Helgoland (Kützing).

B. brevis *Ehrb.* (*Abh.* 1845. p. 361.). *B. parva* (diametr. ad $\frac{1}{125}$ ''), bisepitata, laevis, angulis productis processibusque brevibus subaequalibus, valvis lanceolato-rhombeis. n. v.

Hab. ad oras Lusitaniae.

Species fossiles vel extracropaeae.

B. tridentula Ehrb. *Microg.* T. XIX. F. 21. — America.

- *laevis* *Pritch.* *Denticella laevis* Ehrb. l. c. T. XXXIII. xv. F. 6. — In oceano antaretico.

- *Toumey* *Pritch.* *Zygoceros Toumey* Bail. *Amer Journ.* XVI. T. III. F. 3—9. — America.

- *polymera* *Pritch.* *Denticella? polymera* Ehrb. 1844. *Bidd.* *Toumey* Roper in *Transact. Micr. Journ.* VII. p. 8. — Bermuda.

- *Roperiana* Grev. *Micr. Journ.* VII. T. 8. F. 11—13.

- *longicruris* Grev. l. c. F. 10. — Africa.

- B. reticulata* Rop. in *Transact. Micr. Journ.* VII. T. II. F. 14—17.
 Jan. et Rabenh. Hondur. T. III. F. 17. — Ceylon, Natal,
 Honduras.
- *indica* Rop. l. c. F. 20—22. *Denticella indica* Ehrb. Abh.
 1845. — Natal.
- *tumida* Rop. l. c. F. 18 et 19. *Denticella tumida* Ehrb. Abh.
 1844. — Bermuda.
- *Maedonaldii* Norman in *Pritch. T.* VIII. F. 23. — Australia.
- *lunata* Ehrb. Abh. 1844. — Virginia.
- *ursina* Ehrb. l. c. — In regionibus antareticis.
- *Gigas* Ehrb. l. c. — Bermuda.

XCII. Cerataulus (Ehrb. in *Bail. obs.*) **Pritch.** emend.
 (1861): *Frustula geminatum* vel plura conjuncta, septata, valvis tur-
 gidis suborbicularibus vel late ovoideis, processibus duobus tubulosis
 cum spinis duabus alternantibus instructis.

(*Odontellae* et *Biddulphiae* spec. Ktz. Smith).

C. turgidus Ehrb. (Abh. 1843. p. 270. *Pritch. Inf.* 846. T. VI. F. 9.
Biddulphia turgida Smith *Diat.* II. p. 50. T. LXII. F. 384. Rop. in
Transact. Micr. Journ. VII. p. 17. T. II. F. 23. Heib. *Consp.* p. 39.).
C. magnus, seriatim punctatus, valvis late ellipticis suborbicularibus,
 processibus crassis brevibus truncatis, spinis validis duabus subcentrali-
 bus et numerosis brevissimis marginalibus. v. s.

Long. valvarum $\frac{1}{27}$ — $\frac{1}{15}$ ''' = 0,0032—0,0051''.

Hab. ad oras Angliæ (Newland prope Haverfordwest, Liverpool,
 Sussex, Aberdeenshire, Coast of Cork), Galliae (Rade de Brest, Luc,
 Courseules), Daniae (Sylt).

C. Smithii (Rop.) *Pritch.* (*Inf.* p. 847. *Eupodiscus?* *radiatus* Sm.
 l. c. T. XXX. T. 255. (non Bailey), *Auliscus radiatus* Jan. *Guano* p. 15.
 T. I. F. 6. *Biddulphia radiata* Rop. in *Trans. Micr. Journ.* VII. p. 19.
 T. II. F. 27—29.). *C. mediocris*, areolatus, valvis turgidis orbicularibus,
 processibus subulatis duobus oppositis cum spinis alternantibus. v. ic.

Hab. in ostio Thamesis Angliæ; fossilis in Peru-Guano.

C. laevis (Ehrb.) *Pritch.* (l. c. T. VI. F. 7. *Biddulphia laevis*
 Ehrb. Abh. 1843! p. 122. Rop. l. c. F. 24—26. *Odontella poly-*
morpha Ktz. *Bac.* 1844! T. 29. F. 90. *Leprieur Coll.* sub No. 353.
 in *Polysiphonia subtilissima*. *Montagne Syll.* p. 473. *Cent.* II. N. 9.
 sub *Isthmia*.) *C. mediocris*, seriatim punctato-areolatus, quadrangulus,
 processibus truncatis marginalibus, valvis late ellipticis vel suborbiculari-

bus, punctis in series radiantes ordinatis et spinis duabus oppositis subcentralibus instructis. v. s.

Diam. valvarum $\frac{1}{30} - \frac{1}{25}''' = 0,0029 - 0,0035'''$.

Hab. in oceano atlantico, ad oras Lusitaniae.

Species mihi ignota et valde dubia.

C. thermalis (Menegh.) *Pritch.* (l. c. Melosira (Pleurosira) thermalis Menegh. in litt. ad Ktz.). — In thermis Euganeorum.

XCIII. Corinna Heib. (1863): Frustula punctato-areolata, in fascias semicirculares conjuncta, angulis productis spiniferis, inferiore brevior, superiore longior, parte intermedia hemisphaerica, dissepimentis instructa; valvae ellipsoideae, transverse bicostatae, utroque fine apiculatae.

C. elegans Heib. (Consp. p. 53. T. III. F. VIII.).

Long. valvarum $\frac{1}{45} - \frac{1}{25}''' = 0,0019 - 0,0035'''$.

Hab. ad oras Daniae.

XCIV. Hemiaulus Ehrb. (1840): Frustula compressa, subquadrata, libera, in fascias breves conjuncta, punctato-areolata, dissepimentis instructa, angulis productis spinescentibus, media parte constricta; valvae ovaes vel oblongo-ellipsoideae, transverse costatae. — Conf. Heib. Consp. p. 43—47.

H. Proteus Heib. (Consp. p. 47. T. I. F. 1.). H. valvis oblongis, medio constrictis utroque fine acuminatis, apiculo subobtusis, 4—10 costatis minute areolatis, areolis sparsis. — Individua 2—5 conjuncta observavit Heiberg.

Long. valvarum $\frac{1}{65} - \frac{1}{21}''' = 0,0013 - 0,0043'''$.

Hab. ad oras Daniae.

H. hostilis Heib. (Consp. p. 48. F. II.). H. valvis late ellipsoideis, utroque fine apiculatis transverse bicostatis, medio tumidis, minute et sparsim areolatis. v. ic.

Long. $\frac{1}{75} - \frac{1}{30}''' = 0,0011 - 0,0029'''$.

Hab. ad oras Daniae.

H. februnatus Heib. (l. c. T. II. F. V.). H. valvis ellipsoideis, utroque fine acutatis, non apiculatis, dense areolatis, medio leviter tumidis, transverse bicostatis, costis curvatis margineque dense margeritiferis. v. ic.

Long. valvarum ad $\frac{1}{35}''' = 0,0023'''$.

Hab. ad oras Daniae.

Species fossiles vel extracuropaeae.

- H. antarcticus Ehrb. Microg. T. XXXV. A. xxii. F. 15. — In mari antaretico.
- australis Ehrb. Abh. 1844. — In mari antaretico.
 - Polycystinorum Ehrb. Microg. T. XXXVI. F. 43. — Barbados.
 - californicus Ehrb. l. c. T. XXXIII. xiii. F. 15. — California.
- Zygoceros radiatus Bail. Contrib. VII. = Z. Balaena Ehrb. Microg. T. XXXV. A. xxiii. F. 17. Brightw. Micr. Journ. VII. T. IX. F. 15. — Nova Scotia.
- stiliger Ehrb. Abh. 1844. — Bermuda.
 - Bipons Ehrb. Abh. l. c. — Bermuda.
 - australis Ehrb. l. c.
 - Navicula? Ehrb. Microg. T. XIX F. 22. — Aegina.
 - paradoxus Ehrb. l. c. T. XII. F. 54. — Sicilia.
 - ? Siculus Ehrb. l. c. F. 53. — Sicilia.

XCv. Porpeia Bail. (in Pritch. 1861): Frustula compressa dissepimentis internis curvatis; valvae oblongae, medio leviter tumidae, sub polis constrictae, apicibus late rotundatae subcapitatae.

P. quadriceps Bail. l. c. p. 850. T. VI. F. 6. — Golfstrom.

B. Subfamilia: Anguliferae.

Valvae (3—4—5—) angulares.

a. Valvae triangulares.

XCvi. Triceratium Ehrb. (1840): Frustula libera vel affixa, valvis triangularibus, superficie areolatis, angulis plus minus productis, processibus corniculatis instructis et plerumque spiniferis.

Conf. Fig. nostr. 87. Brightwell in Micr. Journ. I. p. 245—252. IV. p. 274—276. et Wallich in Micr. Journ. VI. p. 242—253.

T. Favus Ehrb. (Kreideth. p. 79. N. 58. T. IV. F. X. Microg. T. XIX. F. 17. Sm. Diat. I. p. 26. T. V. F. 44. et suppl. T. XXX. Heib. Consp. p. 41. Jan. et Rabenh. Hondur. p. 14. T. III. F. 10. Jan. Guano p. 31. T. I. B. F. 9. T. megastomum Brightw. Micr. Journ. I. T. fimbriatum Wallich Micr. VI. p. 247. T. XII. F. 4—9.). T. maximum, areolis magnis penta-, hex- vel heptangularibus medio punctatis. v. v.

Diamet. $\frac{1}{25}$ — $\frac{1}{15}$ ''' = 0,0036—0,0050''.

Hab. in aquis submarinis litoralibus et ad oras Europae occiduae et borealis (Daniae, Hollandiae, Galliae, Angliae, Lusitaniae); fossile in marga graeca et Guano.

T. alternans *Bail.* (Microsc. Obs. made in S. Carolina p. 40. F. 55. et 56. Brightw. Micr. Journ. I. p. 251. T. IV. F. 19. Jan. Guan. p. 31. T. I. A. et T. II. B. Sm. Diat. I. p. 26. T. V. et XXX. F. 45.). T. parvum, fronte areolis parvis orbicularibus eccentricè ordinatis, angulis minus productis; latere areolis in lineas rectas ordinatis. v. s.

Hab. ad oras Angliæ, Galliæ (prope Courseules: De Brébisson), Hollandiæ (Suringar); fossile in Peru- et Angamos-Guano.

T. Biddulphia *Heib.* (Consp. p. 41. T. II. F. VI.). T. magnum, in fascias conjuncta, areolis parvis suborbicularibus in lineas ordinatis, membrana connexiva lata subtilissime punctata, valvis areolis radiantibus. v. ic.

Diamct. $\frac{1}{90} - \frac{1}{19}'''' = 0,0009 - 0,0047''$.

Hab. ad oras Daniæ.

T. striolatum *Ehrb.* (Krcideth. p. 79. N. 59. T. IV. F. IX. Roper in Transact. Micr. Journ. II. T. VI F. 3.). T. magnum, in fasciam brevem conjuncta, areolis minutissimis punctiformibus in lineas subradiantes ordinatis, membrana connexiva angusta laevi, valvis margine convexis, angulis productis subacutis, processibus subconicis truncatis. v. ic.

Diamct. $\frac{1}{31}'''' = 0,0026''$.

Hab. in mari germanico, prope Cuxhaven, in ostio Thamesis (Roper); in aqua submarina Angliæ (prope Lewes: W. Smith).

T. spinosum *Bail.* (in Silliman's Journ. XVI. T. III. F. Tr. armatum Roper in Micr. Journ. II. p. 283. Sm. Diat. II. p. 87. Tr. setigerum *Bail.* Contrib. 1854. T. I. F. 24. Tr. tridactylum Brightw. l. c. M. IV. F. 3.). T. mediocre, variabile, areolis orbicularibus parvis irregulariter ordinatis, valvis marginatis, angulis obtusis, processibus obtuse subulatis vel conicis, spinis numerosis brevibus marginalibus. v. s.

Diam. $\frac{1}{24} - \frac{1}{16}'''' = 0,0036 - 0,0019''$.

Hab. ad oras Angliæ (Liverpool, Milford Haven, Belfast); in Tago salso.

T. exiguum *Sm.* (Diat. II. p. 87. N. 17. Brightw. in Micr. Journ. IV. p. 274. T. XVII. F. 1.). T. minimum, areolis orbicularibus sparsis, valvis margine planis, angulis longe productis, processibus subconicis truncatis. v. ic.

Distantia angulorum $0,0005''$.

Hab. in aqua dulci Angliæ (Ormesby, Norfolk: Bridgman).

Species numerosissimæ extra fines observatæ indicatæ sunt in Pritchard, History of infusoria. 1861.

Greville in Quarterly Journ. of microsc. Sc. 1861. p. 43., p. 74. et p. 81. 1862. p. 27. p. 92. et p. 232. 1863. p. 75. et p. 231.

XCVII. Trinacria Heib. (1863): Frustula in quovis latere processibus tribus aequilongis bispinis, valvis triangularibus, margine margaritifera, angulis nudis.

T. Regina Heib. (Consp. p. 50. T. III. F. VII.). T. valvis arcolis radiantibus, margine subundulatis, angulis apiculatis, nodulis marginalibus 22 in $\frac{1}{45}''' = 0,0019''$.

Long. $\frac{1}{41} - \frac{1}{13}''' = 0,0021 - 0,0068''$.

Hab. ad oras Daniae.

T. excavata Heib. (l. c. T. IV. F. IX.). T. valvis arcolis sparsis, margine excavato-sinuatis, angulis obtuso-rotundatis, nodulis marginalibus 16 in $\frac{1}{45}'''$.

Long. $\frac{1}{35} - \frac{1}{21}''' = 0,0025 - 0,0043''$.

Hab. in iisdem cum priore locis.

Jam hoc loco interponemus:

XCVIII. Lithodesmium Ehrb. (1840): Frustula quadrangula, non areolata, in fasciam prismaticam conjuncta, fronte triangula, lateribus duobus undulatis, tertio plano suoque margine bis exciso, angulis obtusis. Conf. Fig. nostr. 89.

Genus ob structuram non areolatam et processuum defectum huc non rite referendum, sed nescio melius illud collocare, nisi mavis familiam propriam ex eo constituere.

L. undulatum Ehrb. (Kreideth. p. 75. N. 49. T. IV. F. XIII.).

Long. $\frac{1}{40}'''$ (Ehrb.).

Hab. in ostio Albis.

Genera extraeuropaea.

XCIX. Entogonia Grev. (1863): Frustula fronte triangularia, late marginata, medio figura triangulari notata, margine punctato vel areolato et transverse costato. Triceratii spec. Grev. olim.

C. Hydroscera Wallich (1858): Frustula quadrata, areolata, in fasciam conjuncta, dissepimentis internis instructa, membrana connexiva laevi, a fronte compressa vel triangularia, areolata, angulis constrictis appendicibus parvis.

H. compressa et triquetra Wallich in Micr. Journ. VI. T. XIII. F. 1—3. — India.

CI. Euodia Bail. (1860): Frustula semilunata, areolata vel granulata, fronte triangula, angulis duobus leniter productis, tertio late rotundato.

- E. gibba* Bail. in Pritch. T. VIII. F. 22. = *Goniothecium anaulis*
Ehrb. Microg. T. XXXIII.
- *Barbadensis* Grev. in Micr. Journ. 1861. p. 69. T. VIII. F. 6
et 7. — Barbados.

CII. Hemidiscus Wallich. (1860): Frustula fere ut in *Euodia*, sed valvae margine ventrali nodulo medio instructae.

H. cuneiformis Wall. in Micr. Journ. VIII. p. 42. T. II. F. 3 et 4.
— India.

b. Valvae quadrangulae.

CIII. Amphitetras Ehrb. (1840): Frustula cubica, angulis isthmo gelineo concatenata, affixa, membrana connexiva lata celluloso-areolata; valvae quadrangulae areolatae, angulis in processus plus minusve productis. Conf. Fig. nostr. 86.

A. antediluviana Ehrb. (Kreideth. p. 62. N. 22. Ralfs Ann. and Mag. XII. T. VIII. F. 5. Ktz. Bac. T. 19. F. III. et T. 29. F. 86. Sm. Diat. II. p. 47. T. XLIV. F. 318. Jan. et Rabenh. Hondur. p. 4. T. I. F. 3. Weisse T. I. F. 23. Heib. Consp. p. 42.). *A. valvis lateribus parum incurvis, areolis radiatis vel concentricis. v. s.*

Distantia angulorum ad $\frac{1}{15}'' = 0,0061''$.

Hab. ad oras Daniae, Hollandiae, Frisiae, Galliae, Angliae et Lusitaniae; fossilis in marga graeca, Guano.

A. adriatica Ktz. (Spec. Alg. p. 134.). *A. frustulis planis, valvis quadratis concentricae et radiatim areolatis, angulis obtusis.*

Hab. in mari adriatico.

Species extraeuropaeae vel fossiles.

- A. parallela* Ehrb. Kreideth. p. 63. — In marga graeca.
- *crucifera* Kitton in Pritch. Inf. p. 858. — India.
- *ornata* Shadbolt in Transact. Micr. Journ. II. T. 1. F. 10. —
Natal.
- *favosa* Harv. et Bail. in Proc. Philadelph. 1853. — Mindanao.
- *Crux* Brightw. Micr. Journ. VII. T. IX. F. 13. — India.
- *minuta* Grev. Micr. Journ. 1861. p. 77. T. IX. F. 11. —
America.
- *producta* Grev. in Micr. Journ. 1862. p. 94, T. IX. F. 11.
— Manilla.
- *radiata* Grev. l. c. T. III. F. 7. — Peru-Guano.
- *punctata* Grev. l. c. F. 8. — Ceylon.

A. parvula Jan. et Rabenh. Hondur. T. I. F. 4.

- cruciata Jan. et Rabenh. l. c. F. 5.

CIV. Solium Heib. (1863): Frustula angulis concatenata, punctato-areolata, dissepimentis internis instructa; valvae quadratae, angulis longe productis basi uniseptatis, introrsum bispinis.

S. exsculptum Heib. (Consp. p. 52. T. IV. F. X.).

Diam. valvarum $\frac{1}{65} - \frac{1}{27}'''' = 0,0013 - 0,0033''$.

Hab. ad oras Daniae.

CV. Glyphodiscus Grev. (1862): Frustula libera, quadrangula; valvae quadrangulae, angulis rotundatis, processu instructis, area media magna quadrangula, angulis rotundatis cum illis alternantibus, inter aream et valvarum marginem costis radiantibus.

G. stellatus Grev. (Micr. Journ. 1862. p. 91. T. IX. F. 5.).

Hab. Monterey stone.

c. Valvae pentagonae.

CVI. Amphipentas Ehrb. (1840): Frustula cubica, libera, areolata, angulis longe productis, processu intermedio praedita, membrana connexiva lata seriatim punctata. Valvae quinquangulares, late marginatae, area media reticulatim areolata, margine transverse costato.

A. alternans Ehrb. Verb. p. 122. T. II. vi. F. 9. Jan. et Rabenh. Hondur. p. 3. T. I. F. 1. Triceratium Pentacrinus Ehrb. Abh. Wallich in Micr. Journ. VI. T. XII. F. 10—14. — Cuba, Honduras.

- flexuosa Bail. in Pritch. Inf. p. 858. T. VI. F. 22. — Golfstrom.

C. Subfamilia: Disciformes.

Valvae disciformes, processibus abbreviatis truncatis instructae.

CVII. Eupodiscus Ehrb. (1844): Frustula libera, disciformia, areolata vel granulata, valvis leviter convexis, processibus abbreviatis submarginalibus. — Conf. Fig. nostr. 5.

(Tripodiscus, Tetrapodiscus et Pentapodiscus Ehrb.).

E. Argus Ehrb. (Kreideth. p. 79. N. 60. sub Tripodisco T. III. F. VI. Sm. Diat. I. p. 24. T. IV. F. 39. Pritch. Inf. p. 843. T. VI. F. 2. et T. XI. F. 41 et 42. E. germanicus, quaternarius, qui-

narius et americanus Ehrb. Abh. 1844.). E. areolis irregularibus, processibus ternis, quaternis vel quinis. v. s.

Diam. valvarum = 0,0065—0,0113".

Hab. in aquis submarinis et ad oras Angliae, Galliae (De Brébisson), Hollandiae (Suringar), Daniae (Heiberg) etc.

E. (Tetrapodiscus) monstruosus Ehrb. (l. c.). E. forma monstruosa, processibus quaternis. Mihi ignotus.

Hab. in ostio Albis.

E. Ralfsii Sm. (Diat. II. p. 86.). E. areolis radiantibus in zonas distinctas dispositis, 18 in 0,001".

Diam. valv. = 0,0018—0,0042".

Hab. ad oras Angliae: Ilfracombe (Ralfs) Cumbrae, Frith of Clyde (Hennedy), Liverpool (Comber); Galliae: Cherbourg (De Brébisson).

CVIII. Auliscus (Ehrb.) Bailey emend. (1854): Frustula cylindracea, fronte disciformia (circularia vel ellipsoidea) processibus duobus submarginalibus apice late truncatis instructa, centro umbilicata.

A. sculptus (Sm.) Pritch. (Inf. p. 845. T. VI. F. 3. Jan. Guano p. 16. T. I. F. 5. et T. II. F. 10. Eupodiscus sculptus Sm. Diat. I. p. 25. T. IV. F. 39. Brightwell in Micr. Journ. 1860. p. 94. T. V. F. 3.). A. valvis elliptico-suborbicularibus, costis radiantibus marginalibus latioribus, centralibus subtilioribus. v. s.

Diam. $\frac{1}{66}$ — $\frac{1}{31}$ " = 0,00133—0,00287".

Hab. ad oras Angliae (Smith), Hollandiae (Suringar), Daniae (Heiberg).

A. fulvus (Eupodiscus fulvus Sm. l. c. T. IV. F. 40.). A. valvis orbicularibus, costis indistinctis, exsiccatis fulvis.

Diam. $\frac{1}{49}$ — $\frac{1}{31}$ " = 0,0018—0,0028".

Hab. ad oras Angliae.

Species extraeuropaeae et fossiles.

- A. pruinus Bail. Contrib. 1854. T. I. F. 5—8. — America.
- punctatus Bail. l. c. F. 9.
- caelatus Bail. l. c. F. 3 et 4. Westindia.
- Americanus Ehrb. Microg. T. XXXIII. xiv. F. 2.
- cylindricus Ehrb. l. c. — America.
- ovalis Arnott in Pritch. Inf. p. 846. — fossilis.
- Stöckhardtii Jan. Guano T. I. F. 4.
- Smithii Jan. l. c. T. II. F. 9. — fossilis.

- A. Gregorii Jan. l. c. F. 12. — fossilis.
- Grevillii Jan. l. c. F. 11. — fossilis.
- nebulosus Grev. in Micr. Jour. 1863. T. V. F. 21.
- parvulus Grev. l. c. F. 22.
- ambiguus Grev. l. c. F. 23.

D. Subfamilia: Chaetocerae,

Valvae disciformes v. ellipticae, processibus elongatis setiformibus.

CIX. Chaetoceros Ehrb. (1844): Frustula oblonga, medio plerumque tumida, laevia vel punctata, in filum conjuncta, utrinque cornuta, cornibus plus minus elongatis filamentosis, valvis ovalibus vel suborbicularibus. Conf. Fig. nostr. 91.

Brightwell, on the Filamentous Long-horned Diatomaceae in Micr. Journ. IV. p. 105.

C. Wighamii Brightw. (l. c. p. 108. T. VII. F. 19—36.) C. valvis ovalibus convexis, superficie spiniferis, utroque fine cornibus binis longissimis filamentosis. v. s.

Long. valvarum $\frac{1}{98}$ — $\frac{1}{65}$ ''' = 0,0009—0,00135''.

Hab. in aquis submarinis Lusitaniae, prope sinum „Breydon“ Angliae.

C. Dichaeta Ehrb. (Abh. 1844. p. 200.). C. valvis laevibus, cornibus utrinque duobus saepe flexuosis, longissimis filiformibus.

Long. valvar. $\frac{1}{96}$ — $\frac{1}{60}$ ''' = 0,0009—0,00147''.

Hab. in mari antarctico.

Specimina in rivulo salso prope Numburgum Thuringiae a. cl. Bulnheim lecta huc pertinere videntur.

C. armatum West. (in Transact. Micr. Journ. VIII. p. 151. T. VII. F. 12.). C. quadrangula, angulis excavatis cornibus longis obtusis curvatis armatis et basi cornu singulari acuto. v. s.

Hab. ad oras Angliae, Hollandiae (Suringar).

Species extraeuropaeae vel fossiles.

C. Tetrachaeta Ehrb. l. c. — In mari antarctico.

- Didymus Ehrb. l. c. et Microgeol. T. XXXV. A. XVIII. F. 4 et XVII. F. 5. Brightw. l. c. T. VII. F. 3—7. Jan. Guano T. I. A. F. 21, 30 et 32. — Fossilis.

- Bacillaria Ehrb. l. c. Microgeol. T. XXXIII. XVIII. F. 1. — Bermuda.

- Diploneis Ehrb. l. c. Bail. in Amer. Journ. XVIII. T. IV. F. 19. — Bermuda.

- C. boreale Bail. Sm. Contrib. 1854. Brightw. l. c. T. VII. F. 12—15. Jan. Guano p. 18.
- Peruvianum Brightw. l. c. F. 17—18. — Peru-Guano.
 - incurvum Bail. l. c. Brightw. l. c. F. 9—11. Jan. Guano T. I. A. F. 33.
 - furcillatum Bail. on microsc. Forms in the Sea of Kamtschatka p. 3. T. I. F. 4.
 - Gastridium = Goniothecium Gastridium Ehrb. l. c. et Microgeol. T. XVIII. F. 91. — Virgin. Guano.
 - barbatum Ehrb. Brightw. l. c. F. 39—42. Jan. Guano T. I. A. F. 31 et 34. — Peru-Guano.
 - (Goniothecium) Navicula Ehrb. l. c. F. 105.
 - hispidum Ehrb. l. c. F. 107. Jan. Guano T. I. A. F. 35.
 - crenatum Ehrb. l. c. T. XXXIX. F. 2 et 74.
 - Rogersii Ehrb. l. c. T. XVIII. F. 92.
 - Odontella Ehrb. l. c. F. 94.

CX. Attheya West (1860): Frustula compressa, annulata, valvis lanceolato-ellipticis, linea media longitudinali; angulis spiniferis. A. decora West in Transact. Micr. Journ. VIII. p. 152. T. VII. F. 15.

CXI. Bacteriastrum Shadbolt (1860): Frustula cylindracea, aristata, in filum conjuncta, valvis discoideis, margine radiatim setigeris.

- B. fureatum Shadb. = Actiniscus sexfurcatus Ehrb. Abh. 1854. Microgeol. T. XXXV. B. IV. F. 15. A. biseptenarius et bisoctonarius Ehrb. l. c. — In mari atlantico.
- curvatum et nodulosum Shadb. in Pritch. Inf. p. 863.
 - Wallichii Ralfs = Chaetoceros Bacteriastrum Wallich in Micr. Journ. VIII. T. II. F. 16 et 17.

CXII. Dieladia Ehrb. (1844): Frustula simplicia, valvis ellipticis inaequalibus, una turgida, altera bicorni, cornubus plus minus elongatis, sacpius ramificatis.

- D. Capeolus, Capra, antennata, bulbosa, clathrata Ehrb. Abh. et Microgeol. T. XXXV. et XVIII.
- Mitra Bail. in Sillim. Amer. Journ. 1856. T. I. F. 6. — Kamtschatka.

Familia XIV. Actinisceae.

Frustula diversiformia, perforata, circuitu cornibus spinisve radiantibus. Habitu et fabrica ab omnibus Diatomaceis distant, sed propter cytioderma siliceum non excludendae.

CXIII. Dietyocha Ehrb. (1838): Frustula libera, solitaria, spinescentia, media parte plus minus reticulatim perforata. Conf. Fig. nostr. 92.

D. Speculum Ehrb. (Kreideth. p. 70. N. 38. T. IV. F. IV. Ktz. Bac. p. 140. T. 21. F. XXII.). D. foraminibus (cellulis Ehrb.) senis, in annulum, spinis longioribus sex, inaequalibus, margine radiatim conjunctis, calathum utrinque apertum aequantibus ipsisque foraminibus intus inermibus. v. s.

Diam. $\frac{1}{72}''' = 0,0012''$ (Ehrb.); diam. long. cum spinis $\frac{1}{40} - \frac{1}{35}''' = 0,0022 - 0,0025''$, sine spinis $\frac{1}{95} - \frac{1}{61}''' = 0,0009 - 0,00145''$.

b. gracilis (D. gracilis Ktz. l. c. T. 30. F. 67.), forma gracilior, spinis longioribus.

Hab. in mari baltico et septentrionali.

D. aculeata Ehrb. (l. c. p. 68. N. 34.). Diff. a priore foraminibus senis intus spinulosis.

Diam. sine spinis $\frac{1}{120} - \frac{1}{96}''' = 0,0007 - 0,0009''$.

Hab. in mari septentrionali.

Species numerosissimae extra fines vel fossiles observatae. Conf. Ehrenberg Microgeologie et Pritchard History of Infusoria.

CXIV. Actiniscus Ehrb. (1840): Frustula medio solida, ambitu spinis siliceis radiantibus, stellam referentia.

A. Sirius Ehrb. (Kreideth. p. 70. N. 37.). A. radiis siliceis sex acutis basi alatis, stellam accumulans.

Diam. sine spinis $\frac{1}{96}''' = 0,0009''$.

Hab. ad oras Norvegiae.

A. Pentasterias, Tetrasterias, Stella, quinarius, Rota, Discus et Lancearius Ehrb. sunt extraeuropaei vel fossiles.

CXV. Mesocena Ehrb. (1840): Frustula libera, annulum formantia, circuitu radiatim dentata vel spinifera.

Species omnes extraeuropaeae vel fossiles.

Incertae sedis.

CXVI. Eucampia Ehrb. (1839): Frustula quadrangula, oblonga vel cuneata, punctato-areolata, divisione spontanea imperfecta in fascias planas articulatas curvas, paullatim circulares, abiuntia, valvis ellipticis. Conf. Fig. nostr. 93.

Exstat procul dubio genus inter Diatomaceas et Desmidiaceas medium, morphosi et chlorophyllo Desmidiarum, sed cytiodermate siliceo, etsi paupere silicis, certe diversum. — Secundum cl. Heiberg ad Biddulphieas cuneatas pertinet, quod mihi saltem non sat clarum est.

E. Zodiacus Ehrb. (Kreideth. p. 71. N. 41. T. IV. F. VIII. Sm. Diat. II. T. XXXV. F. 299 et Suppl. T. LX.). E. in utroque medio latere excisa. v. s.

Long. $\frac{1}{66}$ — $\frac{1}{60}$ ''' = 0,0013—0,00147''.

Hab. ad oras Angliae (prope Liverpool: Comber; Stomach of Pecten, coast of Sussex: W. Smith), Galliae (prope Courseules: De Brébisson), Hollandiae (Suringar); in mari germanico et ostio Albis.

E. Britannica Sm. (l. c. T. LXI. F. 378.). E. medio non excisa.

Long. $\frac{1}{34}$ ''' = 0,0026''.

Hab. ad oras Angliae (Stomach of Pecten).

Addenda et Corrigenda.

Quamvis multa sint de quibus opere nostro ad finem perducto disseremus, tamen jam primae huic operis parti pauca haec subjungere constituimus.

Pag. 2. lin. 12. loco connectiva lege connexiva.

- 72. — 30. loco E. gracilis l. E. uncinata Ehrb.

- 139. — 1. — S. falcata l. S. Falcatella Rabenh.

- 155. post N. Brebissonii insere:

N. Schliephackeana Grun. (in litt.) N. a latere recta linearis, apice truncata, nonnunquam ante apicem levissime tumidula subcapitata, valvis sigmatoideis linearibus apicem versus leviter attenuatis, fine rotundatis, utrinque serie punctorum carinalium (10—12—12 in 0,001'') instructis, striis punctatis tenuibus ultra 60 in 0,001''.

Long. 0,0028—0,0048''; lat. 0,0003—0,00035''.

Hab. in turfosis Galiziae prope Jeziorki (Schliephacke).

Index

generum et specierum.

Achnantheae 3. 11. 98.

Achnanthes Bory 11. 109.

- angustata Grev. 112.
- australis Ehrb. 112.
- arenicola Bail. 112.
- bacillaris Ehrb. 111.
- Brasiliensis Ehrb. 112.
- brevipes Ag. 111.
- var. salinarum* 111.
- Capensis Kg. 112.
- cristata Rabh. 110.
- exilis Kg. 109.
- glabrata Grun. 112.
- Gregoriana Grev. 112.
- Javanica Ehrb. 112.
- inaequalis Ehrb. 112.
- Indica Ehrb. 112.
- intermedia Kg. 111.
- longipes Ag. 111.
- minutissima Kg. 109.
- pachypus Mont. 110.
- var. genuflexa* Kg. 110.
- paradoxa Ehrb. 112.
- parvula Kg. 109.
- rhomboides Ehrb. 110.
- subsessilis Kg. 110.

Achnanthidium Kg. 11. 106.

- coarctatum Bréb. 108.
- var. otrantin.* Rabh. 108.
- cryptocephalum Naeg. 106.
- delicatulum Kg. 107.
- flexellum Bréb. 108.
- hungaricum Grun. 108.

Achnanthidium Jackii Rabh. 106.

- lanceolatum Bréb. 107.
- lineare Sm. 107.
- microcephalum Kg. 106.
- thermale Rabh. 107.
- trinode Arnott 107.

Actinisceae 5. 31. 323.

Actiniscus Ehrb. 323.

- Discus Ehrb. 324.
- Lancearius Ehrb. 324.
- Pentasterias Ehrb. 324.
- quinarius Ehrb. 324.
- Rota Ehrb. 324.
- Sirius Ehrb. 324.
- Stella Ehrb. 324.

Actinocyclus Ehrb. 6. 35.

- binonarius Ehrb. 35.
- nonarius Ehrb. 35.

Actinodiscus Grev. 35.

Actinoptychus Ehrb. 35.

- duodenarius Ehrb. 35.
- quatuordecenarius Ehrb. 35.
- undulatus Ehrb. 35.

Amphicampa Rabh. 75. 257.

- alata Rabh. 257.
- conserta Levis 258.
- conspicua Grev. 258.
- duplex Rabh. 257.
- Eruca Ehrb. 75.
- gigantea Rabh. 258.
- Indica Grun. 258.
- mirabilis Ehrb. 75.
- navicularis Ehrb. 258.

- Amphicampa** Nereis Levis 258.
 — oblonga Grev. 258.
 — octonaria Rabh. 75.
 — ornata Bailey 258.
 — paludosa Rabh. 257.
 — pulchra Bailey 258.
- Amphipentas** Ehrb. 319.
 — alternans Ehrb. 319.
 — flexuosa Bail. 319.
- Amphipleura** Kg. 143.
 — danica Kg. 143.
 — Frauenfeldii Grun. 144.
 — inflexa Bréb. 144.
 — Lindheimeri Grun. 144.
 — pellucida Kg. 143.
 — rigida Kg. 143.
- Amphipleureae** 3. 15. 193.
- Amphiprora** Ehrb. 19. 253.
 — complexa Greg. 256.
 — constricta Ehrb. 253.
 — didyma Sm. 254.
 — elegans Sm. 254.
 — fulva Donk. 256.
 — Kützingii Bréb. 256.
 — lepidoptera Greg. 254.
 — maxima Greg. 256.
 — mediterranea Grun. 255.
 — minor Greg. 255.
 — obtusa Greg. 255.
 — plicata Greg. 255.
 — Pokornyana Grun. 254.
 — pusilla Greg. 257.
 — quadrifasciata Bail. 255.
 — recta Greg. 256.
 — rivularis Bréb. 256.
 — vitrea Sm. 254.
- Amphitetras** Ehrb. 29. 318.
 — adriatica Kg. 318.
 — antediluviana Ehrb. 318.
 — cruciata Jan. 319.
 — crucifera Kitt. 318.
 — Crux Bright. 318.
 — favosa Harv. 318.
 — minuta Grev. 318.
 — ornata Shadb. 318.
 — parallela Ehrb. 318.
 — parvula Jan. 319.
 — punctata Grev. 318.
- Amphitetras** producta Grev. 318.
 — radiata Grev. 318.
- Amphora** Ehrb. 10. 86.
 — acuta Greg. 88.
 — Aegaea Ehrb. 96.
 — affinis Kg. 94.
 — amphioxys Bailey 96.
 — angularis Greg. 86.
 — angusta Greg. 96.
 — aponina Kg. 89.
 — Arcus Greg. 91.
 — arenaria Donk. 95.
 — Atomus Ehrb. 96.
 — bacillaris Greg. 96.
 — binodis Greg. 86.
 — biseriata Greg. 75.
 — carinata Ehrb. 96.
 — coffeaeformis Kg. 89.
 var. acutiuscula Kg. 89.
 var. exigua (Greg.) 89.
 var. Fischeri Kg. 89.
 var. lineata (Greg.) 89.
 — costata Sm. 91.
 — crassa Greg. 95
 — crystallina Ehrb. 96.
 — cymbifera Greg. 90.
 — cymbiformis Ehrb. 96.
 — Donkinii Rabh. 96.
 — elegans Greg. 88.
 — elliptica Kg. 94.
 — elongata Greg. 96.
 — Erebi Ehrb. 96.
 — Ergadensis Greg. 91.
 — excisa Greg. 96.
 — fasciata Ehrb. 96.
 — fluminensis Grun. 90.
 — Gigas Ehrb. 96.
 — gracilis Ehrb. 94.
 var. angusta (Ehrb.) 94.
 — granulata Greg. 91.
 — Gregorii Pritch. 93.
 — Grevilliana Greg. 93.
 var. complexa (Greg.) 93.
 var. fuscicata (Greg.) 93.
 — Hohenackeri Rabh. 96.
 — hyalina Kg. 94.
 — laevis Grev. 87.
 — laeivissima Greg. 87.

- Amphora** lineolata Ehrb. 90. 92.
 — litoralis Donkin. 89.
 — libyca Ehrb. 92.
 — lyrata Greg. 87.
 — macilentata Greg. 91.
 — marina Sm. 95.
 — membranacea Sm. 87.
 — Milesiana Greg. 86.
 — minutissima Sm. 87.
 — monilifera Greg. 90.
 — naviculacea Donk. 96.
 — navicularis Ehrb. 96.
 — nobilis Greg. 89.
 — Normanni Rabh. 88.
 — oblonga Greg. 92.
 — obtusa Greg. 95.
 — ocellata Donk. 87.
 — ostreata Bréb. 88.
 var. quadrata Bréb. 88.
 — ovalis Kg. 91.
 var. elliptica 92.
 var. nana Rabh. 92.
 var. pellucida (Greg.) 92.
 — plicata Greg. 96.
 — proboscidea Greg. 90.
 — Proteus Greg. 93.
 — pusilla Greg. 96.
 — rectangularis Greg. 88.
 — rimosa Ehrb. 88.
 — robusta Greg. 93.
 — salina Sm. 90.
 — Sarniensis Greg. 96.
 — Semen Ehrb. 96.
 — spectabilis Greg. 95.
 — Stauroptera Bailey 96.
 — sulcata Bréb. 93.
 — Terroris Ehrb. 96.
 — turgida Greg. 90.
 — veneta Kg. 94.
 — ventricosa Greg. 91.
- Asterionella** Hass. 15. 141.
 — Bleakeleyii Sm. 142.
 — formosa Hass. 141.
 — Frauenfeldii Grun. 142.
 — gracillima Heib. 141.
 — inflata Heib. 141.
 — Ralfsii Sm. 131.
- Asterolampra** Ehrb. 35.

- Attheya** West 322.
 — decora West 322.
- Auliscus** Bailey 320.
 — ambiguus Grev. 321.
 — Americanus Ehrb. 320.
 — caelatus Bail. 320.
 — cylindricus Ehrb. 320.
 — fulvus Rabh. 320.
 — Gregorii Jan. 321.
 — Grevillii Jan. 321.
 — nebulosus Grev. 321.
 — parvulus Grev. 321.
 — pruinosis Bail. 320.
 — punctatus Bail. 320.
 — sculptus Pritch. 320.
 — Smithii Jan. 320.
 — Stöckhardtii Jan. 320.
 — ovalis Arnott 320.
- Bacillaria** Gmel. 17. 165.
 — cursoria Donk. 166.
 — Frauenfeldii Grun. 166.
 — paradoxa Gmel. 165.
 — socialis Pritch. 165.
- Bacteriastrum** Shadbolt 322.
 — curvatum Shadb. 322.
 — nodulosum Shadb. 322.
 — furcatum Shadb. 322.
 — Wallichii Ralfs 322.
- Berkeleya** Grev. 21. 264.
 — fragilis Grev. 264.
 var. adriatica Kg. 265.
- Biddulphia** Gray 29. 310.
 — aurita Bréb. 311.
 — Baileyii Sm. 311.
 — brevis Ehrb. 312.
 — Gigas Ehrb. 313.
 — indica Rop. 313.
 — laevis Pritch. 312.
 — longicurvus Grev. 312.
 — lunata Ehrb. 313.
 — Macdonaldii Norm. 313.
 — obtusa Pritch. 312.
 var. Wigandi Rabh. 312.
 — polymera Pritch. 312.
 — pulchella Gray 310.
 var. quinquelocularis 310.
 f. transversa Wig. 310.
 — *var. septemlocularis* Kg. 310.

Biddulphia (pulchella).

- var. *trilocularis* Kg. 310.
 f. *bifasciata* Wig. 310.
 f. *unifasciata* Wig. 310.
 — Regina Sm. 311.
 — reticulata Rop. 313.
 — Rhombus Sm. 311.
 — Roperiana Grev. 312.
 — subaequa Pritch. 312.
 — Surirella Rabh. 311.
 — Toumeyii Pritch. 312.
 — tridentula Ehrb. 312.
 — tumida Rop. 313.
 — turgida Pritch. 312.
 — ursina Ehrb. 313.

Biddulphiaceae 309.**Biddulphiaceae** 4. 28. 309.**Calodiscus** Rabh. 8. 45.**Campylodiscus** Ehrb. 8. 45.

- Adriaticus Grun. 46.
 — ambiguus Greg. 51.
 — angularis Greg. 48.
 — Argus Bail. 49.
 — biangulatus Grev. 51.
 — bicostatus Sm. 47.
 — bicruciatu Greg. 46.
 — Brightwellii Grun. 51.
 — Browneanus Grev. 51.
 — centralis Greg. 48.
 — Clypeus Ehrb. 47.
 — crebrecostatus Grev. 51.
 — diplostictus Norm. 51.
 — Ecclesianus Grev. 51.
 — Echineis Ehrb. 49.
 var. *Cesatianus* 50.
 — Ehrenbergii Ralfs 50.
 — elegans Rabh. 50.
 — exiguus Grun. 49.
 — eximius Greg. 48.
 — fastuosus Ehrb. 48.
 — fenestratus Grev. 51.
 — heliophilus Ehrb. 51.
 — Heuflerii Grun. 51.
 — Hodgsonii Sm. 48.
 var. *concinuus* Grev. 48.
 — Horologium Williams 45.
 — imperialis Grev. 50.
 — indicus Ehrb. 51.

Campylod. Kittonianus Grev. 50.

- Kützingii Bail. 51.
 — latus Shadbolt 51.
 — limbatus Bréb. 46.
 — Lorenzianus Grun. 49.
 — marginatus Ehrb. 51.
 — minutus Grun. 46.
 — Myodon Pritch. 51.
 — noricus Ehrb. 46.
 var. *costatus* Grun. 46.
 var. *hibernicus* Grun. 46.
 — Normanicus Greg. 51.
 — notatus Greg. 51.
 — ornatus Grev. 51.
 — parvulus Sm. 47.
 — quarnerensis Grun. 49.
 — Rabenhorstianus Jan. 51.
 — radiosus Ehrb. 51.
 — Ralfsii Sm. 49.
 var. *decorus* Rabh. 49.
 — Remora Ehrb. 48.
 — Robertsianus Grev. 51.
 — spiralis Sm. 50
 — stellatus Grev. 51.
 — superbus Rabh. 45.
 — Surirella Ehrb. 50.
 — Wallichianus Grev. 51
 — vulcanicus Ehrb. 51.
 — zonalis Philipps 51.

Campyloneis Grun. 308.

- Argus Grun. 308.

Cerataulus Pritch. 313.

- laevis Pritch. 313.
 — Smithii Pritch. 313.
 — thermalis Pritch. 314.
 — turgidus Ehrb. 313.

Ceratoneis Ehrb. 10. 76.

- Amphioxys Rabh. 77.
 — Arcus Kg. 77.
 — Toxon Perty 77.

Chaetocereae 321.**Chaetoceros** Ehrb. 31. 321.

- armatum West 321.
 — Bacillaria Ehrb. 321.
 — barbatum Ehrb. 322.
 — boreale Bail. 322.
 — crenatum Ehrb. 322.
 — Dichaeta Ehrb. 321.

Chaetoceros Didymus Ehrb. 321.

- Diploneis Ehrb. 321.
- furcillatum Bail. 322.
- Gastridium Ehrb. 322.
- hispidum Ehrb. 322.
- incurvum Bail. 322.
- Navicula Ehrb. 322.
- Odontella Ehrb. 322.
- Peruvianum Brightw. 323.
- Rogersii Ehrb. 322.
- Tetrachaeta Ehrb. 321.
- Wighamii Brightw. 321.

Climaconeis Grun. 305.

- Lorenzii Grun. 305.

Climacosphenia Ehrb. 299.

- australis Kg. 299.
- elongata Bailey 299.
- Indica Hantzsch 299.
- linearis Jan. 299.
- maxima Rabh. 299.
- moniligerata Ehrb. 299.

Cocconeis Ehrb. 11. 98.

- acutata Rabh. 102.
- aggregata Kg. 101.
- americana Ehrb. 105.
- Arraniensis Grev. 105.
- binotata Grun. 103.
- *var. stauroneif.* Gr. 103.
- borealis Ehrb. 105.
- britannica Naeg. 99.
- Brundusiaca Rabh. 101.
- caelata Grev. 106.
- concentrica Ehrb. 105.
- consociata Kg. 100.
- coronata Brightw. 105.
- costata Greg. 104.
- crebrestriata Grev. 105.
- Crux Ehrb. 105.
- decussata Ehrb. 105.
- diaphana Sm. 100.
- *var. dirupta* Greg. 100.
- distans Greg. 104.
- *var. praemorsa* Greg. 104.
- euglypta Ehrb. 105.
- excentrica Donk. 104.
- fasciata Ehrb. 105.
- fimbriata Ehrb. 103.
- Finnica Ehrb. 105.

Cocconeis flexella Jan. 105.

- gemmata Ehrb. 105.
- Grantiana Grev. 106.
- granulifera Grev. 106.
- Grevillei Sm. 102.
- heteroidea Hantzsch 106.
- hyperborca Ehrb. 105.
- inconspicua Grev. 105.
- interrupta Grun. 105.
- Kirchenpauciana Jan. 106.
- lamprostricta Greg. 101.
- limbata Ehrb. 99.
- major Greg. 101.
- margaritifera Ehrb. 105.
- marginata Kg. 100.
- molesta Kg. 100.
- Morrisii Sm. 103.
- nidulans Kg. 100.
- nigricans Kg. 102.
- nitida Greg. 103.
- oblonga Kg. 105.
- ornata Greg. 102.
- Parmula Bail. 105.
- Pediculus Ehrb. 98.
- pellucida Grun. 103.
- Persica Rabh. 105.
- peruviana Kg. 105.
- pinnata Greg. 103.
- Pinnularia Kg. 105.
- Placentula Ehrb. 99.
- protexta Ehrb. 105.
- pseudomarginata Greg. 104.
- punctata Ehrb. 105.
- punctatissima Grev. 105.
- pygmaea Kg. 100.
- radiata Greg. 104.
- regalis Grev. 106.
- Regina Johnston 105.
- rhombea Ehrb. 105.
- rhombifera Bail. 105.
- salina Rabh. 99.
- Scutellum Ehrb. 101.
- *var. mediterr.* Rabh. 101.
- *var. punctata* (Lob.) 101.
- *var. stauroneif.* Rop. 101.
- splendida Greg. 102.
- striolata Rabh. 99.
- sulcata Bail. 105.

Cocconeis taeniata Ehrb. 105.

- tenuissima Naeg. 99.
- transversalis Greg. 104.
- undulata Ehrb. 100.
- Wigandii Rabh. 101.

Cocconema Ehrb. 10. 83.

- affine Bréb. 84.
- Arcus Ehrb. 85.
- asperum Ehrb. 85.
- Cistula Hemp. 84.
- cymbiforme Ehrb. 83.
- gibbum Ehrb. 84.
 - var. gracillum* Ehrb. 85.
 - var. nanum* Hantzsch 85.
- lanceolatum Ehrb. 83.
 - var. Boeckii* Ehrb. 83.
 - var. cornutum* Ehrb. 83.
- mexicanicum Ehrb. 85.
- parvum Sm. 85.
- tumidum Bréb. 84.
 - var. pachyceph.* Rabh. 84.

Colletonema Bréb. 20. 265.**Corinna** Heib. 314.

- elegans Heib. 314.

Coscinodiscus Ehrb. 6. 34.

- Argus Ehrb. 34.
- concinnus Sm. 34.
- cruciatus Ehrb. 34.
- excentricus Ehrb. 34.
- Gigas Ehrb. 34.
- lineatus Ehrb. 34.
- minor Ehrb. 34.
- oculus Iridis Ehrb. 34.
- Patina Ehrb. 34.
- radiatus Ehrb. 34.
- radiolatus Ehrb. 34.
- striatus Ehrb. 34.
- subtilis Ehrb. 34.

Craspedoporus Grev. 35.**Cyclotella** Kg. 5. 32.

- antiqua Sm. 33.
- Astraea Kg. 34.
- Dallasiana Sm. 33.
- Hilseana Rabh. 33.
- Kützingiana Thw. 32.
- Meneghiniana Ktz. 33.
- minutula Kg. 33.
- operculata Kg. 32.

Cyclotella punctata Sm. 33.**Cylindrotheca** Rabh. 16. 145.

- Gerstenbergeri Rabh. 145.

Cymatopleura W. Sm. 9. 60.

- elliptica Bréb. 60.
 - var. constricta* Grun. 60.
- Hibernica Sm. 61.
- Ovum Pritch. 61.
- Regula Pritch. 61.
- Solea Sm. 60.
 - var. robusta* Rabh. 61.
 - var. apiculata* Pritch. 61.

Cymatosira Grun. 13. 124.

- Lorenziana Grun. 124.

Cymbella Ag. 10. 77.

- aequalis Sm. 78.
- affinis Kg. 81.
- alpina Grun. 81.
- amphicephala Naeg. 77.
- Arcus Greg. 83.
- curvata Rabh. 82.
- cuspidata Kg. 77.
 - var. naviculaef.* Awd. 78.
- Ehrenbergii Kg. 77.
 - var. stauroneiformis* 77.
- epithemoides Rabh. 79.
- euricephala Rabh. 79.
- excisa Kg. 79.
- fornicata Rabh. 78.
- gastroides Kg. 79.
 - var. helvetica* Kg. 80.
- gracilis Ehrb. 81.
 - var. laevis* (Naeg.) 81.
 - var. minuta* (Hilse) 81.
 - var. robustior* 81.
 - var. scotica* Sm. 81.
- Gregorii Ralfs 79.
- heteropleura Kg. 83.
- hyalina Ag. 83.
- leptoceras Ehrb. 81.
- lunata Sm. 82.
- maculata Kg. 80.
 - var. major* Rabh. 80.
- microstoma Rabh. 83.
- obtusiuscula Kg. 82.
- Orsiniana Rabh. 82.
- Pediculus Kg. 82.
- Pisciculus Greg. 79.

- Cymbella** porrecta Rabh. 78.
 — rostrata Rabh. 78.
 — sinuata Greg. 83.
 — Smithii Rabh. 80.
 — truncata Rabh. 80.
 — turgida Greg. 79.
 — ventricosa Ag. 82.
- Cymbelleae** 3. 10. 76.
- Cymbosira** Kg. 12. 113.
 — Agardhii Kg. 113.
 — minutula Grun. 113.
- Denticula** Kg. 12. 113.
 — crassula Naeg. 115.
 — elegans Kg. 115.
 — frigida Kg. 114.
 — lauta Bail. 115.
 — obtusa Sm. 115.
 — subtilis Grun. 115.
 — tenuis Kg. 124.
 — thermalis Kg. 114.
- Desmogonium** Ehrb. 142.
 — gujanense Ehrb. 142.
 — Kützingii Rabh. 142.
- Diadesmis** Kg. 20. 259.
 — Bacillum Kg. 260.
 — confervacea Kg. 260.
 — gallica Sm. 259.
 var. minor Grun. 259.
 — laevis Kg. 260.
 — Navicula Ehrb. 260.
 — peregrina Sm. 260.
 — sculpta Kg. 260.
 — Williamsoni Greg. 260.
- Diatoma** Dec. 13. 121.
 — Ehrenbergii Kg. 122.
 — elongatum Ag. 122.
 — hyalinum Kg. 122.
 — tenue Ag. 122.
 — vulgare Bory 121.
- Diatomella** Grev. 25. 300.
 — Balfouriana Grev. 300.
- Diatomophyceae** 2.
- Dickieia** Berkeley 21. 264.
 — pinnata Ralfs 264.
 — ulvoides Berk. 264.
- Dicladia** Ehrb. 322.
 — antennata Ehrb. 322.
 — bulbosa Ehrb. 322.
- Dicladia** Capreolus Ehrb. 322.
 — Capra Ehrb. 322.
 — clathrata Ehrb. 322.
 — Mitra Bail. 322.
- Dictyocha** Ehrb. 31. 323.
 — aculeata Ehrb. 323.
 — Speculum Ehrb. 323.
 var. gracilis 323.
- Dictyopyxis** Ehrb. 36.
 — brevis Grev. 36.
 — cruciata Ehrb. 36.
- Dimeregramma** Pritch. 13. 123.
 — capitatum Pritch. 123.
 — distans Pritch. 123.
 — fulvum Pritch. 124.
 — marinum Pritch. 124.
 — minor Pritch. 123.
 — nanum Pritch. 123.
 — triundulatum Grun. 124.
- Discosira** Rabh. 7. 36.
 — sulcata Rabh. 36.
- Donkinia** Pritch. 19. 242.
 — angusta Pritch. 242.
 — carinata Pritch. 242.
 — compacta Pritch. 242.
 — minuta Pritch. 242.
 — reticulata Norm. 243.
- Doryphora** Kg. 14. 126.
- Encyonema** Kg. 11. 58.
 — Auerswaldii Rabh. 86.
 — caespitosum Kg. 85.
 — gracile Rabh. 86.
 — prostratum Ralfs 85.
 — Sinense Ehrb. 86.
 — triangulum Kg. 86.
- Entogonia** Grev. 317.
- Entopyla** Ehrb. 308.
 — australis Ehrb. 308.
- Entopyleae** 307.
- Epithemia** Bréb. 9. 62.
 — angulosa Perty 68.
 — Argus Kg. 67.
 var. alpestris 67.
 var. Göppertiana Hilse 67.
 — australis Rabh. 67.
 — Beatorum Ehrb. 68.
 — Cistula Ehrb. 68.
 — constricta Sm. 66.

- Epithemia** Eugeniae Sm. 68.
 — gibba Ktz. 64.
 var. parallela Grun. 64.
 — gibberula Kg. 66.
 var. minuta 66.
 var. quinquecostata 66.
 var. rupestris 66.
 — granulata Ktz. 63.
 var. Rabenhorsti Hrtm. 63.
 — Hyndmannii Sm. 63.
 — Lindigii Rabh. 68.
 — longicornis Sm. 67.
 — margaritifera Rabh. 68.
 — marina Donkin. 65.
 — Musculus Kg. 66.
 — ocellata Kg. 68.
 — Porcellus Kg. 65.
 — proboscidea Kg. 66.
 — reticulata Naeg. 68.
 — Sorex Ktz. 64.
 — turgida Ktz. 62.
 var. gracilis Grun. 62.
 var. zebrina Ehrb. 63.
 — ventricosa Ktz. 64.
 — Vertagus Ktz. 63.
 — Westermanni Ktz. 63.
 — Zebra Ehrb. 65.
 var. intermed. Wartm. 65.
 var. saxonica Kg. 65.

- Eucampia** Ehrb. 31. 324.
 — Brittanica Sm. 324.
 — Zodiacus Ehrb. 324.

- Eunotia** Ehrb. 10. 68.
 — alpina Kg. 69.
 — Arcus Ehrb. 71.
 var. attenuata 72.
 — bidens Ehrb. 74.
 — bidentula Sm. 71.
 — bioctonaria Ehrb. 71.
 — Corona Rabh. 70.
 — decaodon Ehrb. 70.
 — denaria Ehrb. 71.
 — denticulata Bréb. 73.
 — Diadema Ehrb. 70.
 — diodon Ehrb. 69.
 — dodecaodon Ehrb. 70.
 — enneodon Ehrb. 70.
 — exigua Bréb. 73.

- Eunotia** gracilis Sm. 69.
 — hendecaodon Ehrb. 70.
 — heptodon Ehrb. 70.
 — icosodon Ehrb. 70.
 — incisa Greg. 69.
 — lunaris Bréb. 69.
 — majus Sm. 72.
 var. bidens Sm. 72.
 — minutula Grun. 70.
 — monodon Ehrb. 73.
 var. minuta Hilse 73.
 — nodosa Ehrb. 68.
 — nonaria Ehrb. 71.
 — octodon Ehrb. 70.
 — octonaria Ehrb. 71.
 — paludosa Grun. 69.
 — parallela Ehrb. 72.
 — pectinalis Dillw. 73.
 var. minus 74.
 var. stricta Rabh. 74.
 var. undulata Ralfs 74.
 — pentodon Ehrb. 70.
 — polyodon Ehrb. 70.
 — Prionotus Ehrb. 70.
 — quaternaria Ehrb. 71.
 — quatuordenaria Ehrb. 71.
 — quinquaria Ehrb. 71.
 — quindenaria Ehrb. 71.
 — senaria Ehrb. 71.
 — septena Ehrb. 71.
 — Serra Ehrb. 70.
 — Soleirolii Kg. 74.
 — striata Wig. 72.
 — Terra Ehrb. 71.
 — tetraodon Ehrb. 70.
 — tridenaria Ehrb. 71.
 — tridentula Ehrb. 70.
 — triodon Ehrb. 70.
 — triodon Perty 74.
 — uncinata (*gracilis*) Ehrb. 72.
 — undenaria Ehrb. 71.

Eunotiaceae 3. 9. 62.

- Euodia** Bail. 317.
 — Barbadosensis Grev. 318.
 — gibba Bail. 318.
Eupleuria Arnott 308.
 — ocellata Arn. 308.
 — pulchella Arn. 308.

- Eupodiscus** Ehrb. 6. 35. 319.
 — Argus Ehrb. 319.
 — germanicus Ehrb. 35.
 — monstrosus Ehrb. 35. 320.
 — punctulatus Grev. 35.
 — quaternarius Ehrb. 35.
 — Ralfsii Sm. 320.
 — simplex Grev. 35.
- Fenestrella** Grev. 35.
- Fragilaria** Lyngb., 12. 118.
 — australis Ehrb. 121.
 — bidens Heib. 119.
 — capensis Grun. 121.
 — capucina Desm. 118.
 var. acuta Ehrb. 118.
 var. mesolepta 118.
 var. minima 118.
 var. parva 118.
 — Catena Ehrb. 121.
 — construens Grun. 120.
 var. binodis Ehrb. 120.
 var. oblonga Grun. 120.
 — Crux Ehrb. 121.
 — Entomon Ehrb. 121.
 — Eunotia Ehrb. 121.
 — exilis Grun. 121.
 — Frustulia Ehrb. 121.
 — Harrisonii Sm. 119.
 — Himalayae Ehrb. 121.
 — laevis Ehrb. 121.
 — mesogongyla Ehrb. 121.
 — mesotyla Ehrb. 121.
 — mutabilis Sm. 118.
 var. diatomac. Grun. 119.
 var. intermed. Grun. 119.
 — oxyrhombus Ehrb. 121.
 — pacifica Grun. 121.
 — Stylidium Ehrb. 121.
 — Stylus Ehrb. 121.
 — Swartzii Grun. 121.
 — Synedra Ehrb. 121.
 — Taenia Ehrb. 121.
 — tenuicollis Heib. 119.
 — Tessella 121.
 — thermalis Ehrb. 121.
 — Trachea Ehrb. 121.
 — turgens Ehrb. 121.
 — undata Sm. 120.

- Fragilaria** undulata Ehrb. 121
 — Ungeriana Grun. 119.
 — Venter Ehrb. 121.
 — ventralis Ehrb. 121.
 — virescens Ralfs 119.
- Fragilariaceae** 3. 12. 114.
- Frustulia** (Ag.) Rabh. 20. 227.
 — bohémica Rabh. 228.
 — salina Ehrb. 228.
 — saxonica Rabh. 227.
 var. aquatica 227.
 var. turfacea 227.
 — sculpta Rabh. 227.
 — trigramma Rabh. 228.
- Gephyria** Arn. 308.
 — media Arn. 308.
 — Telfairiae Arn. 308.
- Glyphodesmis** Grev. 260.
 — eximia Grev. 260.
- Glyphodiscus** Grev. 319.
 — stellatus Grev. 319.
- Gomphegramma** A. Br. 12. 116.
 — rupestre A. Br. 116.
- Gomphonella** Rabh. 22. 291.
- Gomphonema** Ag. 22. 282.
 — abbreviatum Ag. 285.
 var. longipes Kg. 285.
 var. sphenelloides 285.
 — acuminatum Ehrb. 290.
 var. coronat. (Ehrb.) 290.
 var. elongatum (Sm.) 290.
 var. Sceptrum (Rabh.) 290.
 — angustatum (Kg.) 283.
 — americanum Ehrb. 293.
 — apiculatum Ehrb. 293.
 — Augur Ehrb. 289.
 var. nasutum Ehrb. 290.
 — capitatum Ehrb. 288.
 var. anglicum (Ehrb.) 288.
 var. Fusticulus Sm. 288.
 var. italicum (Kg.) 288.
 var. ventricos. (Greg.) 288.
 — Catena Ehrb. 293.
 — commune Rabh. 283.
 — constrictum Ehrb. 329.
 — contractum Kg. 292.
 — crassum Rabh. 293.
 — cuspidatum Rabh. 292.

- Gomphonema** Cygnus Ehrb. 286.
 — dichotomum Kg. 285.
 var. affine (Kg.) 286.
 var. auritum (A. Br.) 286.
 var. sessile Bréb. 286.
 — discolor Ehrb. 293.
 — Fibula Bréb. 287.
 — fractum Schum. 292.
 — geminatum Ag. 289.
 — giganteum Ehrb. 293.
 — glaciale (Kg.) 282.
 — Glans Ehrb. 293.
 — herculaneum Ehrb. 293.
 — hyalinum Heib. 287.
 — insigne Greg. 284.
 — insulare Ehrb. 293.
 — intricatum Kg. 292.
 — Jordani Ehrb. 293.
 — Lagenula Kg. 290.
 — lanceolatum Ehrb. 293.
 — laticeps Ehrb. 293.
 — Lenormandi Chauv. 291.
 — longiceps Ehrb. 286.
 — longicolle Ehrb. 293.
 — Mamilla Ehrb. 293.
 — margaritaceum Ehrb. 293.
 — minutissimum Kg. 284.
 var. exiguum Kg. 284.
 — Mosambicense Ehrb. 293.
 — mucronatum Ehrb. 293.
 — Mustela Ehrb. 287.
 — naviculoides Sm. 284.
 var. navicella Lacoste 285.
 — obtusum Ehrb. 293.
 — olivaceum Kg. 291.
 var. ramosiss. (Naeg.) 291.
 — Oregonicum Ehrb. 293.
 — Palea Ehrb. 293.
 — parvulum Kg. 291.
 — pulvinatum A. Br. 292.
 — rhomboideum Ehrb. 293.
 — rostellatum (Kg.) 283.
 var. elongatum (Kg.) 283.
 — rostratum Sm. 287.
 — Sagitta Schum. 293.
 — Sarcophagus Greg. 284.
 var. minor 284.
 — Savannae Ehrb. 293.

- Gomphonema** subramosum Ag. 285.
 var. clavatum (Ehrb.) 285.
 var. erosum 285.
 — subtile Ehrb. 288.
 — tenellum Kg. 283.
 var. micropus (Kg.) 284.
 — tenuicolle Ehrb. 293.
 — Turris Ehrb. 293.
 — turritum Ehrb. 293.
 — Vibrio Ehrb. 287.
 var. Hebrid. (Greg.) 287.
 — vulgare (Kg.) 283.
 var. obtusatum (Kg.) 283.

Gomphonemeae 3. 22. 282.

- Grammatophora** Ehrb. 26. 303.
 — angulosa Ehrb. 304.
 var. hamulifera Kg. 304.
 — arcuata Ehrb. 305.
 — curvata Ehrb. 305.
 — gibba Ehrb. 305.
 — gibberula Kg. 303.
 — islandica Ehrb. 305.
 — macilenta Sm. 304.
 var. subtilissima 304.
 — marina Kg. 303.
 — maxima Grun. 305.
 — minima Grun. 304.
 — Moronensis Grev. 305.
 — oceanica Ehrb. 303.
 — parallela Ehrb. 305.
 — peruana Ehrb. 305.
 — serpentina Ralfs 304.
 — stricta Ehrb. 305.
 — Tabellaria Ehrb. 305.
 — tropica Kg. 305.
 — undulata Ehrb. 303.

Grammonema Ag. 14. 124.

- Jürgensii Ag. 124.
 var. diatomoid. Grev. 125.

Grunowia Rabh. 16. 146.

- sinuata Rabh. 146.
 — Tabellaria Rabh. 146.

Hemiaulus Ehrb. 314.

- antarcticus Ehrb. 315.
 — australis Ehrb. 315.
 — (Zygocer.) Bipons Ehrb. 315.
 — californicus Ehrb. 315.
 — februatius Heib. 314.

- Hemiaulus** *hostilis* Heib. 314.
 — (Zyg.) *Navicula* Ehrb. 315.
 — (Zyg.) *paradoxus* Ehrb. 315.
 — *Polycystinorum* Ehrb. 315.
 — *Proteus* Heib. 314.
 — (Zyg.) *radiatus* Bail. 315.
 — (Zyg.) *Siculus* Ehrb. 315.
 — (Zyg.) *stiliger* Ehrb. 315.

- Hemidiscus** Wallich. 318.
 — *cuneiformis* Wallich. 318.

Heterodyction Grev. 35.

Himantidium Ehrb. 10.

- Homoeocladia** Ag. 17. 166.
 — *Bulnheimiana* Rabh. 167.
 — *filiformis* Sm. 167.
 — *lubrica* Kg. 167.
 — *Martiana* Ag. 166.
 var. anglica (Ag.) 166.
 var. Arbuscula (Kg.) 166.
 var. dilatata (Kg.) 167.
 var. moniliformis (Kg.) 167.
 — *penicillata* Kg. 167.
 — *pumila* Kg. 167.
 — *signoidea* Sm. 168.
 — *Vidovichii* Grun. 168.

Hyalosira Kg. 306.

- *Beswickii* Norm. 307.
 — *delicatula* Kg. 307.
 — *minutissima* Kg. 307.
 — *obtusangula* Kg. 307.
 — *punctata* Bail. 307.
 — *rectangula* Kg. 307.

Hydrosera Wallich. 317.

- *compressa* Wall. 317.
 — *triquetra* Wall. 317.

Isthmia Ag. 309.

- *africana* Ehrb. 310.
 — *enervis* Ehrb. 309.
 — *minima* Harv. 310.
 — *nervosa* Kg. 309.

Licmophora Ag. 24. 298.

- *argentescens* Ag. 299.
 var. flabellata Ag. 299.
 var. splendida Grev. 299.

Licmophoreae 296.

Lithodesmium Ehrb. 30. 314.

- *undulatum* Ehrb. 317.

Mastogloia Thwaites 20. 260.

Mastogloia *antiqua* Schum. 263.

- *apiculata* Sm. 262.
 — *Braunii* Grun. 263.
 — *capitata* Grev. 263.
 — *cocconeiformis* Grun. 263.
 — *cribrosa* Grun. 263.
 — *Dansei* Thw. 261.
 — *erythraea* Grun. 263.
 — *Grevillii* Sm. 260.
 — *Horvathiana* Grun. 263.
 — *interrupta* Hantzsch 263.
 — *lanceolata* Thw. 261.
 — *maxima* Grun. 262.
 — *Meleagris* Rabh. 261.
 var. undulata (Grun.) 261.
 — *minuta* Grev. 263.
 — *ovata* Grun. 262.
 — *Portieriana* Grun. 263.
 — *quinquecostata* Grun. 262.
 — *Smithii* Thw. 261.
 — *taeniata* (Ehrb.) 263.

Melosira Ag. 7. 37.

- *americana* Ktz. 44.
 — *angulata* Rabh. 40.
 — *arctica* Ehrb. 44.
 — *arenaria* Moore 42.
 — *Binderiana* Ktz. 42.
 — *Campylosira* Ehrb. 44.
 — *Californica* Ehrb. 44.
 — *coarctata* Ehrb. 44.
 — *concatenata* Ktz. 38.
 — *coronata* Ehrb. 44.
 — *crenulata* Ehrb. 41.
 — *decussata* Ktz. 43.
 — *Dickieii* Ktz. 43.
 — *distans* Ktz. 41.
 — *dubia* Ktz. 39.
 — *Garganica* Rabh. 44.
 — *granulata* Pritch. 43.
 v. maxima Ehrb. 43.
 — *Jürgensii* Ag. 40.
 — *laevis* Ehrb. 44.
 — *lineata* Ag. 39.
 — *moniliformis* Ag. 38.
 — *nivalis* Sm. 41.
 — *nummuloides* Ag. 37.
 — *Oculus* Ehrb. 44.
 — *orichalcea* Mert. 41.

Melosira pileata Ehrb. 44.

- Roeseana Rabh. 42.
- salina Ktz. 38.
- Sol Ehrb. 44.
- subflexilis Ktz. 39.
- sulcata Ktz. 42.
- tenuis Ktz. 42.
- Tympanum Ehrb. 44.
- varians Ag. 40.
- *var. aequalis* Ktz. 40.
- Westii Sm. 38.

Melosireae 3. 5. 32.**Meridiaceae** 294.**Meridiace** 4. 23. 294.**Meridion** Ag. 23. 294.

- circulare Ag. 294.
- *var. curvatum* Bréb. 295.
- *var. Zinckeni* (Kg.) 295.
- coccocampyla Ehrb. 295.
- constrictum Ralfs 295.
- marinum Greg. 295.
- ovatum Ag. 295.
- panduriforme Ehrb. 295.

Mesocena Ehrb. 324.**Navicula** Bory 18. 169.

- acuta Kg. 176.
- aequalis Ehrb. 195.
- aequinoctialis Mont. 223.
- aestiva Donk. 184.
- affinis Ehrb. 196.
- *var. Amphirhynchus* 196.
- *var. firma* (Kg.) 196.
- *var. producta* (Sm.) 197.
- algeriensis Mont. 186.
- Allmaniana Pritch. 184.
- alpestris Grun. 181.
- ambigua Ehrb. 192.
- americana Ehrb. 223.
- Amphiceros Kg. 198.
- Amphigomphus Ehrb. 176.
- Amphioxys Ehrb. 174.
- Amphisbaena Bory 191.
- anglica Ralfs 193.
- angulosa Greg. 176.
- angustata Sm. 198.
- *var. flantica* Grun. 198.
- aponina Kg. 174.
- appendiculata Kg. 197.

Navicula append. *var. exilis* 197.

- *var. obtusa* 197.
- approximata Grev. 224.
- arenaria Donk. 177.
- Areschougiana Grun. 207.
- Auklandica Grun. 227.
- Bacillum Ehrb. 185.
- Barclayana Greg. 201.
- biceps Ehrb. 195.
- bicuneata Grun. 206.
- bilineata Schum. 187.
- binodis Ehrb. 203.
- birostrata Greg. 194.
- Bleischiana Jan. 226.
- Bohemica Ehrb. 224.
- Bombus Kg. 204.
- Botteriana Grun. 209.
- *var. minor* 209.
- brasiliensis Grun. 227.
- brevis Greg. 192.
- bullata Norm. 179.
- Californica Grev. 224.
- Cantonensis Ehrb. 225.
- capitata Ehrb. 193.
- Carassius Ehrb. 193.
- Cari Ehrb. 225.
- carinata Ehrb. 225.
- Cesatii Rabh. 174.
- Charontis Ehrb. 224.
- Cistella Grev. 227.
- Clepsydra Donk. 181.
- Chetensis Greg. 184.
- cocconeiform. Greg. 186. 189.
- compacta Greg. 201.
- constricta Grun. 205.
- constricta Ehrb. 223.
- costata Kg. 225.
- Crabro Kg. 204.
- *var. Pandura* 205.
- crassa Greg. 173.
- crassula Naeg. 195.
- cryptocephala Kg. 198.
- *var. lanceolata* Grun. 198.
- *var. veneta* Kg. 198.
- cuspidata Kg. 170.
- *var. amphisph.* (Ehrb.) 170.
- *var. fulva* (Ehrb.) 170.
- decurrens Kg. 189.

Navicula Demerarae Ehrb. 225.
 — diaphana Ehrb. 225.
 — dicephala Ehrb. 199.
 — didyma Ehrb. 203.
 — dilatata Ehrb. 173.
 — diomphala Ehrb. 224.
 — dubia Ehrb. 225.
 — duplicata Ehrb. 223.
 — Ehrenbergii Kg. 175.
 — elegans Sm. 182.
 — elegantula Grun. 208.
 — elliptica Kg. 179.
 — emarginata Ehrb. 223.
 — Esoculus Schum. 190.
 — curycephala Rabh. 199.
 — exilis Kg. 198.
 — Faba Ehrb. 202.
 — Fenzlii Grun. 182.
 — firma Kg. 226.
 — forcipata Grev. 178.
 — Formica Ehrb. 208.
 — formosa Greg. 183.
 — fossilis Ehrb. 226.
 — fusca Pritch. 179.
 — Fusidium Ehrb. 224.
 — garganica Rabh. 197.
 — gemina Ehrb. 205.
 — gemmata Grev. 223.
 — genuflexa Kg. 226.
 — gracilis Ehrb. 171.
 — gracillima Pritch. 199.
 var. linearis 200.
 var. subcapitata 200.
 var. tenuis 200.
 — granulata Bréb. 201.
 — gregaria Donk. 177.
 — Grunowii Rabh. 203.
 — hebes Ralfs 189.
 — Henedyi Sm. 178.
 — Hirudo Rabh. 207.
 — Hitchcockii Ehrb. 223.
 — Hochstetteri Grun. 227.
 — humerosa Bréb. 201.
 — hungarica Grun. 190.
 — hyalina Donk. 181.
 — Ehrb. 223.
 — Janischiana Rabh. 226.
 — Jelineckii Grun. 227.

Navicula imperialis Ehrb. 223.
 — inconspicua Greg. 188.
 — incurva Greg. 200. 203.
 — Indica Ehrb. 225.
 — inflata Kg. 191.
 — interrupta Kg. 205.
 — Johnsoniana Grev. 226.
 — Iridis Ehrb. 171.
 — irrorata Grev. 224.
 — Jürgensii Kg. 173.
 — Kamorthensis Grun. 227.
 — Kochii Ehrb. 223.
 — Kotschyana Grun. 193.
 — lacustris Greg. 200.
 — laevissima Kg. 188.
 var. rectangularis 188.
 — lanceolata Sm. 171.
 — Kg. 175.
 — latissima Greg. 201.
 — latiuscula Kg. 182.
 — lepida Greg. 183.
 var. pileola Greg. 183.
 — leptogongyla Ehrb. 188.
 — leptorhynchus Ehrb. 224.
 — leptostylus Ehrb. 224.
 — Lewisiana Grev. 226.
 — Libellus Greg. 172.
 — Liber Sm. 180.
 — liburnica Grun. 172.
 — Libyca Ehrb. 225.
 — limbata Ehrb. 224.
 — limosa Grun. 188.
 var. bicuneata Grun. 189.
 var. gibberula Kg. 189.
 var. inflata Grun. 189.
 — limpida Perty 197.
 — linearis Grun. 180.
 — longiceps Greg. 200.
 — Lorenziana Grun. 202.
 — luxuriosa Grev. 227.
 — Lyra Ehrb. 177.
 var. abrupta Greg. 178.
 — Macraei Rabh. 226.
 — macula Greg. 189.
 — marginata Lewis 226.
 — marina Ralfs 202.
 — Jan. 226.
 — maxima Greg. 172.

Navicula mediterranea Kg. 283.

- megalodon Ehrb. 226.
- mesolepta Ehrb. 206.
- mesotyla Ehrb. 223.
- minor Greg. 177.
- minutissima Grun. 190.
- Rabh. 226.
- Musca Greg. 204.
- mutica Kg. 185.
- nana Greg. 186.
- nebulosa Greg. 179.
- nicobarica Grun. 227.
- nitescens Pritch. 179.
- nivalis Ehrb. 208.
- nodosa Ehrb. 207.
- *var. curta* 207.
- nodulosa Kg. 206.
- Northumbrica Donk. 175.
- norwegica Kg. 177.
- notabilis Grev. 226.
- nummularia Grev. 224.
- oblongella Naeg. 185.
- oceanica Pritch. 226.
- oculata Bréb. 187.
- *var. Atomus* (Grun.) 187.
- omphalia Ehrb. 226.
- ordinata Bréb. 199.
- ostrearia Kg. 183.
- ostrantina Rabh. 197.
- Ovulum Grun. 185.
- oxyphylla Kg. 176.
- pachycephala Rabh. 195.
- palpebralis Bréb. 182.
- pannonica Grun. 174.
- paradoxa Ehrb. 223.
- pectinalis Bréb. 186.
- Peisonis Grun. 202.
- pelliculosa Rabh. 187.
- perpusilla Grun. 190.
- Persica Ehrb. 223.
- Petersii Kg. 194.
- phyllepta Kg. 177.
- Pisciculus Rabh. 200.
- Placenta Ehrb. 224.
- Platalea Ehrb. 226.
- polyonca Bréb. 207.
- polysticta Grev. 224.
- praetexta Ehrb. 183.

Navicula Proserpinae Rabh. 182.

- Ehrb. 223.
- pulchra Greg. 176.
- punctulata Ehrb. 182.
- Pupula Kg. 173.
- pusilla Sm. 193.
- pygmaea Kg. 184.
- pyrenaica Sm. 209.
- retusa Bréb. 186.
- rhombea Ehrb. 225.
- rhombica Greg. 181.
- rhomboides Ehrb. 171.
- rhyngocephala Kg. 196.
- rostellata Kg. 200.
- Rostellum Sm. 195.
- rostrata Ehrb. 197.
- Saugerri Desm. 173.
- Schliephackeana Grun. 324.
- Schomburgkii Ehrb. 225.
- Schomburgkorum Ehrb. 225.
- scita Sm. 183.
- scutelloides Sm. 185.
- Scutum Schum. 183.
- Semen Ehrb. 194.
- serians Kg. 172.
- signata Ehrb. 224.
- Silicula Ehrb. 206.
- Smithii Bréb. 178.
- solaris Greg. 181.
- spectabilis Greg. 178.
- sphaerophora Kg. 191.
- splendida Greg. 204.
- *var. incurvata* 204.
- Stylus Ehrb. 225.
- subtilis Greg. 176.
- Subula Kg. 175.
- tahitensis Grun. 227.
- Thomasii Schum. 187.
- thuringiaca Rabh. 205.
- Trochus Ehrb. 190.
- tumens Sm. 192.
- tumidula Rabh. 188.
- undosa Ehrb. 209.
- Undula Schum. 209.
- undulata Pritch. 208.
- Velox Kg. 174.
- Vichiensis J. Haime 173.
- vulpina Kg. 171.

- Navicula** zellensis Grun. 207.
Naviculaceae 3. 18. 169.
Nitzschia Hass. 16. 149.
 — affinis Grun. 159.
 — amphibia Grun. 157.
 var. thermalis (Grun.) 157.
 — amphilepta (Ehrb.) 162.
 — Amphioxys Sm. 151.
 — angularis Sm. 161.
 — arenata Greg. 152.
 — Boettcheriana Rabh. 157.
 var. gigantea (Grun.) 157.
 — Brébissonii Sm. 155.
 — Brightwellii Kitton. 162.
 — communis Rabh. 159.
 — constricta Pritch. 152.
 — curvula Sm. 156.
 var. subrecta (Grun.) 156.
 var. subcapitata 156.
 — Dianae 152.
 — distans Greg. 161.
 — Ehrenbergii Pritch. 162.
 — Entomon Pritch. 153.
 — flexa Schum. 156.
 — fluminensis Grun. 162.
 — gracilis Htzsch. 158.
 — Heufferiana Grun. 158.
 — hungarica Grun. 153.
 — hyalina Greg. 161.
 — Jelneckii Grun. 162.
 — inconspicua Grun. 160.
 — incrustans Grun. 152.
 var. minor Grun. 152.
 var. dubia Grun. 152.
 — italica Pritch. 155.
 — Kützingii Rabh. 160.
 — lanceolata Sm. 161.
 — latestriata Bréb. 154.
 var. pandurif. (Greg.) 154.
 — Liebethruthii Rabh. 157.
 — linearis Sm. 158.
 — macilenta Greg. 155.
 — minuta Bleisch 159.
 — minutissima Sm. 159.
 — obtusa Sm. 155.
 var. arcuata 155.
 — Palea Sm. 160.
 — parvula Sm. 154.

- Nitzschia** *var. curvula* 154.
 — perpusilla Rabh. 159.
 — plana Sm. 153.
 — pusilla Grun. 160.
 — quarnerensis Grun. 157.
 var. sigmoidea Grun. 157.
 — Sigma Sm. 156.
 — sigmoidea Sm. 154.
 var. Brébissonii (Kg.) 155.
 — spathulata Bréb. 161.
 var. angusta Grun. 161.
 — spectabilis Ehrb. 156.
 — tenuis Sm. 158.
 var. media (Htzsch.) 158.
 var. parva 158.
 var. robusta 159.
 — thermalis Awd. 153.
 var. stagnorum Rabh. 154.
 — tumida Hantzsch 153.
 — valens Pritch. 162.
 — vermicularis Hantzsch 155.
 — vitrea Norm. 152.
 var. salinarum Grun. 152.

Nitzschieae 3. 16. 146.**Nitzschella** 16. 163.

- acicularis Rabh. 164.
 var. closterioid. Grun. 164.
 — Closterium Rabh. 163.
 — gracilis Rabh. 164.
 — hamata Rabh. 164.
 — longissima Rabh. 164.
 — reversa Rabh. 164.
 var. major Grun. 164.
 — spiralis Rabh. 165.
 — subulata Rabh. 165.

Odontella 30.**Odontidium** Kg. 13. 116.

- ampiceros Kg. 117.
 — anceps Ehrb. 116.
 — Bogotatum Rabh. 117.
 — Cretae Ehrb. 117.
 — hiemale Kg. 116.
 — marinum Grun. 117.
 — pinnulatum Kg. 117.
 — rotundatum Kg. 117.
 — syriacum Kg. 117.

Oncosphenia Ehrb. 296.

- carpathica Ehrb. 296.

- Perizonium** Cohn et Jan. 19. 228.
 — Braunii Cohn 228.
- Phlyctaenia** Kg. 263.
 — maritima Kg. 263.
 — minuta Kg. 263.
- Pinnularia** Ehrb. 18. 209.
 — acuminata Sm. 216.
 — acuta Sm. 217.
 — acutiuscula Greg. 218.
 — alpina Sm. 213.
 — amphirrhina Ehrb. 224.
 — amphistylus Ehrb. 224.
 — Apis Ehrb. 223.
 — asperula Ehrb. 225.
 — birostris Ehrb. 224.
 — borealis Ehrb. 216.
 var. scalaris 216.
 — Brébissonii Rabh. 222.
 var. angusta 222.
 var. cruciformis 222.
 var. subcapitata 222.
 — cardinalis Ehrb. 220.
 — chilensis Ehrb. 225.
 — cincta Ehrb. 226.
 — Clavculus Greg. 221.
 — Conops Ehrb. 223.
 — costata Ehrb. 225.
 — Couperi Bailey 224.
 — Crabro Ehrb. 219.
 — Crux Ehrb. 224.
 — Cyprinus Ehrb. 215.
 — Dactylus Ehrb. 216.
 — dalmatica Rabh. 219.
 — decussata Ehrb. 225.
 — didyma Ehrb. 218.
 — digitatoradiata Greg. 215.
 — Digitus Ehrb. 225.
 — directa Sm. 217.
 — disphenia Ehrb. 226.
 — dissimilis Rabh. 223.
 — distans Sm. 217.
 — divergens Sm. 221.
 — Dux Ehrb. 225.
 — Entomon Ehrb. 218.
 — Ergadensis Greg. 215.
 — Esox Ehrb. 224.
 — fluminensis Grun. 221.
 — fortis Greg. 215.
- Pinnularia** Gastrum Ehrb. 224.
 — gibba Ehrb. 211.
 — Gigas Ehrb. 224.
 — globiceps Greg. 221.
 — Gregorii Ralfs 223.
 — guttulifera Rabh. 224.
 — hemiptera Rabh. 212.
 — Heufleri Rabh. 214.
 — inflexa Greg. 218.
 — integra Sm. 220.
 — Johusonii Sm. 211.
 var. parva (Sm.) 211.
 — Kefvingensis Ehrb. 213.
 — Kerguelensis Ehrb. 226.
 — lata Bréb. 212.
 — leptostigma Ehrb. 225.
 — longa Greg. 218.
 — major Rabh. 210.
 var. medioconstricta
 Bleisch 210.
 var. conjugata Turp. 210.
 var. crassa Bréb. 210.
 — megaloptera Ehrb. 225.
 — mesogongyla Ehrb. 224.
 — mesolepta Sm. 219.
 — Monile Ehrb. 220.
 — multicostata Rabh. 219.
 — Naveana Rabh. 222.
 — nobilis Ehrb. 209.
 — nodosa Sm. 220.
 — Normanni Rabh. 217.
 — oblonga Rabh. 213.
 var. macilenta 213.
 — oregonica Ehrb. 225.
 — pachyptera Ehrb. 224.
 — parva Greg. 216.
 — peregrina Ehrb. 213.
 — permagna Bailey 225.
 — pleurophora Kg. 225.
 — polyonca Sm. 219.
 — porrecta Ehrb. 224.
 — quadrifasciata Ehrb. 214.
 — Rabenhorstii Ralfs 211.
 — radiosa Rabh. 214.
 var. angusta 214.
 var. avenacea 214.
 var. silesiaca 214.
 — rectangularata Rabh. 215.

- Pinnularia** Rhaphoneis Ehrb. 226.
 — stauroptera Rabh. 222.
 var. gracilior 222.
 — stelligera Ehrb. 224.
 — styliformis Ehrb. 225.
 — subacuta Ehrb. 226.
 — suecia Ehrb. 225.
 — Tabellaria Ehrb. 211.
 var. aërosphaeria 211.
 — Trevelyana Rabh. 210.
 — trigonocephala Ehrb. 226.
 — truncata Rabh. 217.
 — Utriculus Ehrb. 226.
 — Vespa Ehrb. 225.
 — viridis Rabh. 212.
 var. stauroneif. Sm. 212.
 — viridula Rabh. 214.
 — Zanardiniana Rabh. 219.
 — Zostereti Rabh. 218.

- Plagiogramma** Grev. 13. 117.
 — Gregorianum Grev. 117.

- Pleurosigma** W. Sm. 18. 230.
 — acuminatum Grun. 239.
 var. cuspidat. (Rabh.) 239.
 var. lacustre (Sm.) 239.
 — acutum Norm. 239.
 — Aestuarii Sm. 234.
 — angulatum Sm. 234.
 — apulum Rabh. 233.
 — arcuatum Donk. 231.
 — attenuatum Sm. 239.
 var. Agellus (Ehrb.) 239.
 — Balticum Sm. 235.
 — curvulum Pritch. 241.
 — decorum Sm. 232.
 — delicatulum Sm. 234.
 — distortum Sm. 236.
 — elongatum Sm. 234.
 — Fasciola Sm. 230.
 — formosum Sm. 231.
 — giganteum Grun. 235.
 — gracilentum Rabh. 240.
 — Hippocampus Sm. 236.
 — inflatum Shadb. 241.
 — intermedium Sm. 234.
 — lamprocarpum Pritch. 237.
 — lanceolatum Donk. 233.
 — littorale Sm. 238.

- Pleurosigma** longinum Brightwell.
 237
 — macrum Sm. 231.
 — marinum Donk. 233.
 — naviculaceum Bréb. 232.
 — Normannii Pritch. 236.
 — Nubecula Sm. 232.
 — obscurum Sm. 233.
 — obtusatum Sull. 242.
 — Parkerii Harr. 240.
 — Peisonis Grun. 241.
 — prolongatum Sm. 231.
 — pulchrum Grun. 241.
 — quadratum Sm. 235.
 — rigidum Sm. 232.
 — Scalpellum Pritch. 237.
 — scalproides Rabh. 241.
 — Scalprum Pritch. 236.
 — Sciotoensis Sulliv. 241.
 — simum Pritch. 241.
 — sinense Pritch. 241.
 — sinuosum Pritch. 238.
 — Smithii Grun. 238.
 — speciosum Sm. 232.
 — Spencerii Sm. 240.
 — strigilis Sm. 238.
 — strigosum Sm. 232.
 — subtile Pritch. 237.
 — tenuissimum Sm. 237.
 — tropicum Grun. 241.
 — validum Shadb. 242.
 — Wansbeckii Donk. 238.
 — Wormleyii Sulliv. 240.

- Pleurosiphonia** Ehrb. 243.
 — affinis Ehrb. 243.
 — Amphisbaena Ehrb. 243.
 — fulva Ehrb. 243.
 — gracilis Ehrb. 243.
 — Libyca Ehrb. 243.
 — obtusa Ehrb. 243.
 — Phoenicenteron Ehrb. 243.

- Pleurostaurum** Rabh. 20. 258.
 — acutum Rabh. 259.
 — Legumen Rabh. 259.
 f. curta 259.
 f. gracilis 259.

- Podocystis** Bail. 9. 60.
 — adriatica Ktz. 60.

- Podosira** Ehrb. 7. 37.
 — compressa West. 37.
 — hormoides Ktz. 37.
 — laevis Greg. 37.
 — maculata Sm. 37.
 — Montagnei Ktz. 37.
Podosphenia Ehrb. 23 296.
 — abbreviata Kg. 298.
 — anglica Kg. 297.
 — angustata Grun. 297.
 — australis Kg. 297.
 — borealis Kg. 297.
 — capensis Grun. 297.
 — communis Heib. 296.
 — Craticula Mont. 298.
 — crystallina Kg. 297.
 — cuneata Ehrb. 297.
 — dalmatica Kg. 298.
 — debilis Kg. 296.
 — elongata Kg. 298.
 — erythraea Grun. 297.
 — gracilis Ehrb. 296.
 — grandis Kg. 298.
 — hyalina Kg. 296.
 — Jürgensii Kg. 297.
 — Lyngbyei Kg. 297.
 — Meneghiniana Kg. 298.
 — Nubecula Kg. 298.
 — oceanica Kg. 298.
 — Oedipus Kg. 297.
 — ovata Sm. 297.
 — Pappeana Grun. 297.
 — paradoxa Kg. 298.
 — Pupula Ehrb. 297.
 — superba Kg. 298.
 — tenella Kg. 298.
 — tenuis Kg. 296.
 — tergestina Kg. 296.
Porodiscus Grev. 35.
Porpeia Bail. 315.
 — quadriceps Bail. 315.
Pritchardia Rabh. 162.
 — insignis Rabh. 163.
 — scalaris Rabh. 162.
 var. gigantea 162.
 var. major 162.
 — Smithii Rabh. 163.
 — virgata Rabh. 163.

- Prorostauros** splendens Ehrb. 243
 — subulatus Ehrb. 243.
Pyxidicula Kg. 5. 34.
 — adriatica Kg. 34.
 — major Kg. 34.
 — Naegelii Kg. 34.
Rhabdonema Kg. 26. 305.
 — adriaticum Kg. 306.
 — arcuatum Kg. 306.
 — Crozierii Pritch. 306.
 — minutum Kg. 306.
 — mirificum Sm. 306.
 — robustum Grun. 306.
Rhaphidogloea Kg. 15. 144.
 — interrupta Kg. 144.
 — manipulata Kg. 144.
 — medusina Kg. 144.
 — micans Kg. 144.
Rhaphoneis Ehrb. 14. 125.
 — amphicerus Ehrb. 126.
 — fasciata Ehrb. 126.
 — fasciolata Ehrb. 126.
 — fluminensis Grun. 125.
 — indica Ehrb. 126.
 — lanceolata Ehrb. 126.
 — liburnica Grun. 125.
 — Lorenziana Grun. 126.
 — lusitanica Rabh. 126.
 — marginata Grun. 126.
 — mediterranea Grun. 125.
 — Rhombus Ehrb. 125.
 — scutelloides Grun. 126.
 — Scutellum Ehrb. 126.
 — superba Jan. 126.
 — quarnerensis Grun. 126.
Rhipidophora Ehrb. 23. 297.
Rhoiconis Bolleana Grun. 109.
 — Garkeana Grun. 109.
Rhoicosphenia Grun. 12. 112.
 — curvata Grun. 112.
 var. aquatica (Kg.) 112.
 var. marina (Kg.) 113.
 var. pulvinata (Kg.) 113.
 var. salina (Kg.) 112.
Sceptroneis Ehrb. 299.
 — Caduceus Ehrb. 299.
Schizonema Ag. 21. 265.
 — Adriaticum Ag. 271.

Schizonema Agardhii Ehrb. 267.
 — albicans Kg. 278.
 — apiculatum Ag. 275.
 — balticum Ehrb. 270.
 var. amplius Kg. 271.
 — Berkeleyi Kg. 279.
 — Blyttii Ag. 178.
 — bombycinum Menegh. 278.
 — Bryopsis Kg. 277.
 — chondroides Menegh. 280.
 — clavatum J. Ag. 281.
 — comoides Ag. 268.
 — confertum Sm. 268.
 — Corinaldi Menegh. 281.
 — corniculatum Ag. 275.
 — corymbosum Ag. 273.
 var. aureum (Kg.) 274.
 — crinoideum Harv. 267.
 var. sericeum 268.
 — crispum Mont. 281.
 — crucigerum Sm. 266.
 — Dillwynii Ag. 272.
 — divergens Sm. 269.
 — Ehrenbergii Kg. 271.
 — eximium Thw. 266.
 — fastigiatum Kg. 279.
 — flagelliferum Kg. 280.
 — flavum Kg. 271.
 — floccosum Kg. 274.
 — Grevillii Ag. 267.
 — helmentosum Chauvin 268.
 var. fruticulosum 268.
 — Hoffmanni Ag. 270.
 — humile Kg. 276.
 — hyalinum Rabh. 274.
 — Hyalopus (Kg.) Rabh. 281.
 — hydruroides Kg. 277.
 — illyricum Kg. 276.
 — intricatum Menegh. 278.
 — investiens Mont. 281.
 — Kützingii (Pritch.) Rabh.
 280.
 — laciniatum Harv. 273.
 — lacustre Ag. 266.
 — Lenormandi Kg. 276.
 — lineatum Kg. 274.
 — lutescens Kg. 271.
 — luteum Kg. 271.

Schizonema medusinum Men. 280.
 — Meneghinii Rabh. 277.
 — mesogloeoides Kg. 277.
 — minutum Kg. 276.
 — molle Sm. 269.
 — mucosum Kg. 268.
 — myxacanthum Menegh. 278.
 — neglectum Rabh. 265.
 — obtusum Grev. 272.
 var. fasciculatum 272.
 var. trichocephalum 272.
 — pallidum (Ag.) Rabh. 279.
 — papillosum Menegh. 280.
 — parasiticum Harv. 273.
 var. gracillimum 273.
 — parvum Menegh. 277.
 — patens Menegh. 280.
 — plumosum Kg. 277.
 — polyclados Kg. 279.
 — ramosissimum Ag. 272.
 var. corymbosum Kg. 273.
 var. penicillatum 273.
 var. setaceum (Kg.) 273.
 — rutilans Ag. 269.
 var. implicatum 270.
 var. lubricum Kg. 270.
 var. parvulum Kg. 270.
 — simplex Menegh. 276.
 — sirospermum Kg. 279.
 — Smithii Ag. 269.
 — spadiceum Grev. 271.
 — spinescens Menegh. 279.
 — sordidum Kg. 274.
 var. nebulos. Menegh. 274.
 var. tenue (Kg.) 274.
 — Stalianum Menegh. 278.
 — striolatum Kg. 275.
 var. clavigerum Bréb. 275.
 — subcohaerens Rabh. 265.
 — subflexile Rabh. 266.
 — tenuissimum Kg. 276.
 — torquatum Sm. 269.
 — virescens Harv. 276.
 — viridulum Rabh. 266.
 — vulgare Thw. 265.
 — Wyattii Harv. 280.
 — Zanardinii Menegh. 281.

Scolioleura Grun. 18. 228.

Scoliopleura adriatica Grun. 229.

- campylogramma Rabh. 230
- convexa Sm. 229.
- dispar Rabh. 230.
- dissimilis Rabh. 230.
- Peisonis Grun. 229.
- tortuosa Rabh. 230.
- tumida Rabh. 229.
- Westii Sm. 229.

Stauroneis Ehrb. 19. 244.

- Achnanthes Kg. 248.
- acrocephala Rabh. 250.
- amphioxys Ehrb. 253.
- anceps Ehrb. 247.
 - f. elliptica* 247.
 - f. gracilis* 247.
 - f. linearis* 247.
- apiculata Grev. 252.
- aspera Kg. 250.
- atlantica Ehrb. 252.
- Bacillum Grun. 251.
- Baileyi Ehrb. 252.
- birostris Ehrb. 252.
- capitata Ehrb. 252.
- Cohnii Hilse 249.
- Crucicula Sm. 251.
- dilatata Sm. 248.
 - Ehrb. 252.
- dendrobates Ehrb. 253.
- dubia Greg. 247.
- Eichhornii Schum. 250.
- euisoma Ehrb. 226.
- exilis Kg. 252.
- Fenestra Ehrb. 252.
- Fulmen Bréb. 252.
- gibba Ehrb. 253.
- Goeppertiana Bleisch 248.
- gracilis Ehrb. 245.
- granulata Ehrb. 252.
- Gregorii Ralfs 248.
- Grunowii Rabh. 251.
- Heufferiana Grun. 245.
- inflata Kg. 252.
- Isostaureon Kg. 250.
- lanceolata Kg. 245.
- linearis Ehrb. 246.
- lineolata Ehrb. 252.
- Liostaureon Ehrb. 247.

Stauroneis macrocephala Bréb. 247.

- maculata Bail. 253.
- Meniscus Schum. 249.
- mesopachya Ehrb. 252.
- microstaureon Ehrb. 252.
- minuta Kg. 249.
- monogramma Ehrb. 252.
- oblonga Bail. 253.
- ovalis Greg. 249.
- parvula Jan. 252.
- paucicostata Rabh. 247.
- Peckii Rabh. 248.
- peregrina Ehrb. 253.
- Phoenicenteron Ehrb. 244.
 - var. minor* 245.
- phyllodes Ehrb. 252.
- Platatea Ehrb. 252.
- platycephala Ehrb. 252.
- platystoma Kg. 246.
- polygramma Ehrb. 252.
- pteroidea Ehrb. 252.
- pulchella Sm. 251.
- pumila Kg. 249.
- punctata Kg. 245.
- Rorainae Ehrb. 253.
- Rotaeana Rabh. 249.
- salina Sm. 251.
- Semen Ehrb. 252.
- semicruciatata Ehrb. 253.
- Sieboldi Ehrb. 252.
- Staurophaena Ehrb. 245.
- truncata Rabh. 250.
- tumidula Grun. 251.
- Tuscula Ehrb. 252.
- ventricosa Kg. 246.
 - var. explicata* Perty 246.

Stauroptera 19. 244.

- decussata Rabh. 243.

Solium Heib. 319.

- exsculptum Heib. 319.

Sphenella Kg. 22. 282.**Sphenosira** Ehrb. 22. 293.**Staurogramma** Rabh. 243.

- Persicum Rabh. 243.

Staurosigma Grunow. 253.

- Ehrenbergii Grun. 253.
- obliquum Rabh. 253.
- Ovulum Rabh. 253.

- Stephanodiscus** Ehrb. 5. 36.
 — aegyptiacus Ehrb. 36.
 — berlinensis Ehrb. 36.
 — Bramaputrae Ehrb. 36.
 — Niagarae Ehrb. 36.
 — sinensis Ehrb. 36.
- Striatella** Ag. 27. 307.
 — interrupta Heib. 307.
 — striata Rabh. 307.
 — unipunctata Ag. 307.
- Stigmaphora** Wallich. 258.
 — lanceolata Wallich. 258.
 — rostrata Wallich. 258.
- Stylobibulum** Ehrb. 302.
 — Clypeus Ehrb. 302.
 — divisum Ehrb. 302.
 — eccentricum Ehrb. 302.
- Surirella** Turpin. 9. 51.
 — ambigua Ktz. 60.
 — ampliamblya Ehrb. 53.
 — Amphioxys Sm. 53.
 — angusta Ktz. 53.
 — apiculata Sm. 54.
 — attenuata Naeg. 60.
 — biseriata Bréb. 53.
 — Breuteliana Rabh. 59.
 — circumscuta Bail. 55.
 — Cocconeis Ehrb. 59.
 — constricta Ehrb. 52.
 — Craticula Ehrb. 54.
 — Crumena Bréb. 57.
 — diaphana Bleisch 55.
 — didyma Ktz. 51.
 — fastuosa Ehrb. 58.
 var. Gregoryi Rabh. 58.
 var. minor Rabh. 58.
 — fluminensis Grun. 58.
 — Gemma Ehrb. 56.
 — gracilis Grun. 58.
 — guatimalensis Ehrb. 59.
 — heterocyma Naeg. 52.
 — Jenneri Hass. 60.
 — ichtyocephala Rabh. 56.
 — lata Sn. 59.
 — lepida Ehrb. 59.
 — Librile Ehrb. 59.
 — limosa Bailey 59.
 — linea Ehrb. 60.

- Surirella** linearis Sm. 52.
 var. constricta Grun. 52.
 — Lorenziana Grun. 59.
 — Macraeana Grev. 59.
 — microcora Ehrb. 59.
 — minuta Bréb. 57.
 — Mississippica Ehrb. 59.
 — nobilis Sm. 55.
 — oblonga Ehrb. 59.
 — obtusangula Rabh. 56.
 — opulenta Grun. 58.
 — ovalis Bréb. 56.
 — ovata Ktz. 57.
 var. intermedia Rabh. 57.
 var. sabina Rabh. 57.
 — Ovum Naeg. 56.
 — panduriformis Sm. 52.
 — pinnata Sm. 57.
 — pygmaea Ehrb. 59.
 — quarnerensis Grun. 54.
 — rhopala Ehrb. 59.
 — Saxonica Awd. 53.
 — Smithii Ralfs 52.
 — splendida Ktz. 54.
 — striatula Turp. 55.
 — subsalsa Sm. 56.
 — tenella Ktz. 54.
 — tenera Greg. 55.
 — turgida Sm. 55.
- Surirelleae** 3. 8. 45.
- Syncycelia** Ehrb. 11. 97.
 — Amphora Ehrb. 97.
 — granulata Ehrb. 97.
 — quaternaria Ehrb. 97.
 — Salpa Ehrb. 97.
- Synedra** Ehrb. 14. 126.
 — Acula Kg. 137.
 — Acus Kg. 136.
 var. apiculat. (Rabh.) 136.
 var. delicatissim. (Sm.) 136.
 var. gracillim. (Rabh.) 136.
 var. tenuissim. (Kg.) 136.
 — acuta Ehrb. 135.
 v. amphiceph. (Grun.) 135.
 v. Oxyrhynchus (Kg.) 135.
 var. undulata (Grun.) 135.
 — affinis Kg. 138.
 — alpina Naeg. 129.

Synedra *var. subarcuat.* (Naeg.) 129.
 — amphicephala Kg. 136.
 — Amphirhynchus Ehrb. 134.
 var. undulata 134.
 — angustata Kg. 127.
 — arcuata Naeg. 129.
 var. minor (Grun.) 188.
 — arctica Grun. 140.
 — Atomus Naeg. 127.
 — Biasolettiana Kg. 127.
 — biceps Kg. 130.
 — bicurvata Biene 129.
 — bilunaris Ehrb. 128.
 var. elongata Suring. 129.
 — camtschatica Grun. 141.
 — capitata Ehrb. 134.
 — coronata Kirchp. 133.
 — crystallina Kg. 139.
 — curvula (Suring.) 136.
 — dalmatica Kg. 140.
 — deformis Sm. 135.
 — Ehrenbergii Kg. 140.
 — falcata Bréb. 128.
 — Falcatella (falcata) Rabh. 139.
 — familiaris Kg. 137.
 — flexuosa Bréb. 129.
 var. angusta Bréb. 129.
 — fontinalis Sm. 136.
 — formosa Hantzsch 141.
 — Frauenfeldii Grun. 130.
 — fulgens Sm. 140.
 — Gallioni Ehrb. 137.
 — gibba Ehrb. 140.
 — Gomphonema Jan. 141.
 — gracilis Sm. 132.
 — hastata Rabh. 135.
 — Henedyana Greg. 130.
 — investiens Sm. 135.
 — laevis Ehrb. 133.
 — lanceolata Kg. 140.
 — lineae Ehrb. 141.
 — longiceps Ehrb. 135.
 — longissima Sm. 130.
 — lunaris Ehrb. 128.
 var. undulata 128.
 — libyca Kg. 141.
 — Martensiana Kg. 133.
 — mesolepta Kg. 141.

Synedra minutissima Kg. 132.
 — neapolitana Rabh. 138.
 — nitzschoides Grun. 141.
 — Normanniana Grev. 141.
 — parva Kg. 138.
 — perpusilla Kg. 127.
 — porrecta Rabh. 132.
 — praemorsa Ehrb. 140.
 — pulchella Kg. 131.
 var. fasciculata (Kg.) 131.
 var. socialis 131.
 — pulcherrima Hantzsch 141.
 — pusilla Kg. 127.
 — quadrangula Kg. 127.
 — radians Kg. nec Sm. 136.
 var. debilis (Kg.) 136.
 var. tenuissima (Bréb.)
 136.
 — robusta Pritch. 139.
 — romana Rabh. 138.
 — rostrata Hantzsch 141.
 — Schumanni Rabh. 129.
 — Smithii Pritch. 131.
 — splendens Kg. 134.
 var. aequalis (Kg.) 134.
 var. aggregat. (Bréb.) 134.
 var. debilis 134.
 var. interrupta Awd. 134.
 var. vitrea (Kg.) 134.
 — subtilis Kg. 135.
 — Subula Suring. 131.
 — superba Kg. 139.
 — tabulata Kg. 137.
 — tenera Sm. 133.
 — tropica Grun. 141.
 — Ulna Ehrb. 133.
 — undulata Sm. 130.
 — valens Ehrb. 141.
 — Vaucheriae Kg. 132.
 var. parvula (Kg.) 132.
 var. truncata (Grev.) 132.
 — ventricosa Rabh. 128.
 — Vertebra Greg. 131.
 — virginalis Kg. 128.
 — Wigandii Rabh. 128.
 — Zelleri Rabh. 139.
Tabellaria Ehrb. 25. 300.
 — amphilepta Ehrb. 301.

- Tabellaria** biceps Ehrb. 301.
 — fenestrata Kg. 301.
 — flocculosa Kg. 301.
 var. ambigua Brügg. 301.
 var. amphicephala Ehrb. 301.
 var. ventricosa Kg. 301.
 — Gastrum Ehrb. 301.
 — laevis Ehrb. 301.
 — nodosa Ehrb. 301.
 — robusta Ehrb. 301.
- Tabellaricae** 4. 25. 300.
- Tetracyclus** Ralfs 25. 302.
 — Crux Pritch. 302.
 — elegans Pritch. 302.
 — emarginatus Sm. 302.
 — lacustris Ralfs 302.
 — linearis Grun. 302.
 — Rhombus Pritch. 302.
- Toxonidea** Donkin. 19. 243.
 — falcata Rabh. 244.
 — Gregoriana Donk. 243.
 — Jenseniana Rabh. 244.
- Toxonidea** insignis Donk. 243.
 — undulata Norm. 244.
- Triceratium** Ehrb. 29. 315.
 — alternans Bail. 316.
 — Biddulphia Heib. 316.
 — exiguum Sm. 316.
 — Favus Ehrb. 315.
 — spinosum Bail. 316.
 — striolatum Ehrb. 316.
- Trinacria** Heib. 317.
 — excavata Heib. 317.
 — Regina Heib. 317.
- Tryblionella** W. Sm. 17. 147.
 — acuminata Sm. 148.
 — angustata Sm. 148.
 — apiculata Greg. 148.
 — constricta Greg. 148.
 — Hantzschiana Grun. 147.
 — levidensis Sm. 148.
 — navicularis Rabh. 147.
 — punctata Sm. 148.
 var. constricta Grun. 148.
 — Victoriae Grun. 147.
- Zygoceros** 30.

Synonyma.

- Achnanthes aduata* Bory 111.
— *bacillarioides* Bory 111.
— *bavarica* Ehrb. 108.
— *binodis* Ehrb. 108.
— *brevipes* var. *salina* Rabh. 111.
— *Carmichaelii* Grev. 111. 112.
— *costata* Johnst. 308.
— *dubia* Bory 111.
— *salina* Kg. 111.
— *seriata* Ag. 113.
— *turgens* Ehrb. 110.
— *unipunctata* Grev. 307.
— *ventricosa* Kg. 110.
- Achnanthidium otrantinum* Rabh. 108.
- Actiniscus biseptenarius* Ehrb. 322.
— *bioctonarius* Ehrb. 322.
— *sexfurcatus* Ehrb. 322.
- Actinoptychus biseptenarius* Ehrb. 35.
— *ternatus* Jan. 35.
- Amphipleura sigmoidea* Sm. 143.
- Amphiprora alata* Kg. 257.
— *duplex* Donk. 257.
— *gigantea* Grun. 258.
— *latestriata* Bréb. 154.
— *paludosa* Sm. 257.
— *quarnerensis* Grun. 254.
— *Ralfsii* Arn. 242.
- Amphora Arcus* Greg. 95.
— *Atomus* Kg. 127.
— *complexa* Greg. 93.
— *dubia* Greg. 95.
— *exigua* Greg. 89.
— *fasciata* Greg. 93.
- Amphora incurva* Greg. 92.
— *lineata* Greg. 89.
— *lineolata* Donk. 96.
— *nana* Greg. 94.
— *pellucida* Greg. 92.
— *quadrata* Greg. 93.
— *sulcata* Rop. 95.
- Arthrodesmus striatulus* Ehrb. 125.
- Anlacocystis pellucida* Hass. 143.
- Aulacosira crenulata* Thwait. 41.
- Auliscus radiatus* Jan. 313.
- Bacillaria adriatica* Lobarz. 303.
— *cistula* Hempr. 84.
— *Cleopatrae* Ehrb. 303.
— *cuneata* Ehrb. 122.
— *elongata* Ehrb. 122.
— *fulva* Nitzsch. 80.
— *Meneghinii* Lobarz. 303.
— *Phoenicenteron* Nitzsch. 244
— *pectinalis* Ehrb. 122.
— *sigmoidea* Nitzsch. 154.
— *tabellaris* Ehrb. 301.
— *Ulna* Nitzsch. 133.
— *vulgaris* Ehrb. 121.
- Bangia micans* Lyngb. 264.
— *quadripunctata* Lyngb. 267.
— *rutilans* Lyngb. 270.
- Biblarium compressum* Ehrb. 302.
— *Crux* Ehrb. 302.
— *elegans* Ehrb. 302.
— *ellipticum* Ehrb. 302.
— *emarginatum* Ehrb. 302.
— *Glans* Ehrb. 302.

- Bibliarium* *Lancea* Ehrb. 302.
 — *Lamina* Ehrb. 302.
 — *lineare* Ehrb. 302.
 — *Rhombus* Ehrb. 302.
 — *speciosum* Ehrb. 302.
 — *Stella* Ehrb. 302.
 — *strumosum* Ehrb. 302.
Biddulphia *australis* Mont. 310.
 — *granulata* Rop. 312.
 — *pulchella* Ehrb. 310.
 — *laevis* Ehrb. 313.
 — *radiata* Rop. 313.
 — *turgida* Sm. 313.
Calodiscus *superbus* Rabh. 45.
Campylodiscus *costatus* Sm. 46.
 — *cribrosus* Sm. 49.
 — *decorus* Bréb. 49.
 — *hibernicus* Ehrb. 46.
 — *marginatus* Johnst. 48.
 — *productus* Johnst. 58.
 — *punctatus* Bleisch 46.
 — *Ralfsii* Greg. 49.
 — *simulans* Greg. 48.
 — *Thureti* Bréb. 48.
Ceratoneis *acicularis* Pritch. 164.
 — *Closterium* Ehrb. 163.
 — *Fasciola* Ehrb. 231.
 — *gracilis* Bréb. 164.
 — *longissima* Bréb. 164.
 — *reversa* Pritch. 164.
 — *spiralis* Kg. 165.
 — *subulata* Bréb. 165.
Chaetoceros *Bacteriastrum* Wallich. 322.
Cocconeis *Atomus* Rabh. 187.
 — *depressa* Kg. 99.
 — *elongata* Ehrb. 99.
 — *longa* Ehrb. 99.
 — *nidulans* Lobarz. 99.
 — *oblonga* Kg. 102.
 — *oceanica* Ehrb. 99.
 — *Pediculus* Ehrb. 82.
 — *var. salina* Kg. 99.
 — *pumila* Kg. 98.
 — *punctata* Ehrb. 99.
 — *radiata* Wig. 101.
 — *Scutellum* γ Rop. 103.
 — *speciosa* Greg. 101.
 — *Thwaitesii* Sm. 108.
Cocconema *Bremii* Naeg. 83.
 — *cymbiforme* Rabh. 84.
 — *gibbum* β sessile Kg. 82.
 — *gracile* Ehrb. 81.
 — *leptoceras* Ehrb. 81.
 — *saxonicum* Rabh. 84.
 — *ventricosum* Hass. 84.
Colletonema *eximium* Kg. 266.
 — *lacustre* Kg. 266.
 — *neglectum* Thw. 265.
 — *subflexile* Greg. 266.
 — *viridulum* Bréb. 266.
 — *vulgare* Sm. 265.
Conferva *armillaris* Müll. 111.
 — *comoides* Dillw. 268.
 — *Engl. Bot.* 267.
 — *fasciata* Dillw. 40.
 — *foetida* Dillw. 272.
 — *flocculosa* Roth. 301.
 — *lineata* Jürg. 40.
 — *moniliformis* Müller 38.
 — *nummuloides* Dillw. 38.
 — *Engl. Bot.* 38.
 — *obliquata* Engl. Bot. 309.
 — *orichalcea* Mept. 41.
 — *stipitata* Eng. Bot. 111.
 — *striatula* Jürg. 124.
Coronia Ehrb. 49.
Coscinodiscus *cruciatu*s Ktz. 36.
 — *minor* Ehrb. 40.
 — *Sm.* 41.
Cyclotella *dubia* Hilse 33.
 — *operculata* Sm. 33.
 — *Kg. var. rectangularis* 32.
 — *radiata* Brightwell 33.
 — *Rotula* Ktz. 34.
Cymatopleura *nobilis* Ha. 60.
 — *parallela* Sm. 61.
 — *Solca* γ Grun. 61.
Cymbella *adnata* Bréb. 65.
 — *appendiculata* Ag. 197.
 — *Arcus* Hass. 76.
 — *costata* Rabh. 79.
 — *cymbiformis* Bréb. 83.
 — *elegans* Cram. 80.
 — *elliptica* Ag. 94.
 — *flexella* Kg. 108.

- Cymbella* *gastroides* β *truncata* Kg. 80.
 — *gracilis* Kg. 81.
 — *helvetica* Sm. 80.
 — *incrassata* Bréb. 64.
 — *laevis* Naeg. 81.
 — *Lunula* Hilse 80.
 — *maxima* Naeg. 80.
 — *minor* Ag. 84.
 — *minuta* Hilse 81.
 — *operculata* Ag. 32.
 — *ovalis* Bréb. 92.
 — *pachycephala* Rabh. 79.
 — *Phoenicenteron* Ag. 244.
 — *picta* Bréb. 62.
 — *Scalprum* Ag. 236.
 — *truncata* Greg. 79. 81.
 — *turgida* Hass. 62.
 — *variabilis* Wartm. 80.
 — *ventricosa* Bréb. 81.
 — *Zebra* Hass. 65.
Cymbophora *maculata* Bréb. 81.
Cystopleura *ocellata* Bréb. 68.
Diatoma *arcuatum* Lyngb. 306.
 — *auritum* Lyngb. 311.
 — *Biddulphianum* Ag. 310.
 — *crystallinum* Ag. 139.
 — *cuneatum* Rabh. 122.
 — *elongatum* Sm. β et γ 122.
 — *fenestratum* Kg. 121.
 — *flabellatum* Jürg. 298.
 — *floccosum* Ag. 121.
 — *gracillimum* Hantzsch. 141.
 — - Naeg. 122.
 — *grande* Sm. 122.
 — *interstitiale* Ag. 310.
 — *latruncularium* Ag. 303.
 — *liberum* Ag. 310.
 — *Lyngbyei* Ag. 303.
 — *marinum* Ag. 303.
 — - Lyngb. 303.
 — *Mesodon* Kg. 122.
 — *minimum* Ralfs 123.
 — *obliquatum* Lyngb. 309.
 — *parasiticum* Ag. 133.
 — *pectinale* Kg. 120.
 — *ramosum* Ag. 140.
 — *stellare* Ralfs 141.
 — *subtile* Grun. 120.
Diatoma *tabulatum* Ag. 137.
 — *taeniaeforme* Ag. 303.
 — *variegatum* Ag. 133.
 — *vexillum* Jürg. 111.
 — *virescens* Hass. 119.
Denticella *aurita* Ehrb. 311.
 — *gracilis* Ehrb. 311.
 — *turgida* Ehrb. 312.
Denticula *acuta* Rabh. 114.
 — *capitata* Greg. 123.
 — *chamocephala* Rabh. 117.
 — *constricta* Ktz. 52.
 — *distans* Greg. 123.
 — *fulva* Greg. 124.
 — *Gregoriana* Grun. 123.
 — *inflata* Sm. 115.
 — *Kützingii* Grun. 115.
 — *marina* Greg. 124.
 — *minor* Greg. 123.
 — *nana* Greg. 123.
 — *obtusa* Kg. 121.
 — *ocellata* Sm. 115.
 — *sinuata* Sm. 146.
 — *staurophora* Greg. 117.
 — *Tabellaria* Grun. 146.
 — *undulata* Ktz. 60.
Dictyocha *gracilis* Kg. 323.
Dimeregramma *informe* Pritch. 120.
 — *mutabile* Pritch. 118.
 — *sinuatum* Pritch. 146.
 — *Tabellaria* Pritch. 120.
 — *Williamsoni* Sm. 260.
Diomphala *clava* Hercules Ehrb. 289.
Diploneis Ehrb. 202.
 — *Bombus* 204.
 — *Crabro* Ehrb. 204.
 — *Proserpinae* Ehrb. 203.
Disiphonia *australis* Ehrb. 300.
Doryphora *Boeckii* Sm. 83.
 — *elegans* Roper 59.
Echinella *abbreviata* Ehrb. 285.
 — *capitata* Ehrb. 140.
 — *circularis* Grev. 294.
 — *cuneata* Lyngb. 296.
 — *flabellata* Carm. 299.
 — *geminata* Lyngb. 289.
 — *olivacea* Lyngb. 291.
 — *paradoxa* Lyngb. 296. 298.

- Echinella stipitata* Lyngb. 111.
Encyonema maximum Wartm. 85.
 — *paradoxum* Kg. 85.
 — *prostratum* Kg. 85.
 — *sigmoides* Kg. 266.
Endosigma eximium Bréb. 266.
Entomoneis alata Ehrb. 257.
Epithemia adnata Bréb. 62. 63. 65.
 — *alpestris* Sm. 67.
 — *Ehrenbergii* Pritch. 70.
 — *granulata* Sm. 63.
 — *intermedia* Hilse 67.
 — *librile* Ehrb. 63.
 — *minuta* Ha. 66.
 — *otrantina* Rabh. 67.
 — *Radula* Bréb. 65.
 — *robusta* Pritch. 69.
 — *rupesstris* Sm. 66.
 — *textricula* Kg. 66.
 — *turgida* Grun. 63.
Eumeridion constrictum Kg. 295.
Eumotia amphilepta Ehrb. 162.
 — *Amphioxys* Ehrb. 151.
 — *Arcus* Sm. 76.
 — *Argus* Ehrb. 67.
 — *biceps* Ehrb. 129.
 — *bigibba* Kg. 74.
 — *Camelus* Grev. 71.
 — *depressa* Ehrb. 73.
 — *Dianae* Ehrb. 152.
 — *flexuosa* Kg. 129.
 — *gibba* Ehrb. 64.
 — *granulata* Ehrb. 63.
 — *hexaglypha* Ehrb. 71.
 — *Luna* Ehrb. 63.
 — *minuta* Hilse 73.
 — *ocellata* Ehrb. 68.
 — *pachycephala* Kg. 129.
 — *pentaglypha* Ehrb. 71.
 — *septenaria* Ehrb. 71.
 — *Sphaerula* Ehrb. 66.
 — *textricula* Ehrb. 66. 68.
 — *turgida* Ehrb. 62.
 — *uncinata* Ehrb. 72.
 — *Westermanni* Ehrb. 63.
 — *Zebra* Ehrb. 65.
Euphyllodium spathulatum Shadb. 59.
Eupleuria incurvata Arnott 308.
Euopodiscus americanus Ehrb. 320.
 — *fulvus* Sm. 320.
 — *germanicus* Ehrb. 319.
 — *quaternarius* Ehrb. 319.
 — *quinarius* Ehrb. 319.
 — *radiatus* Sm. 313.
 — *sculptus* Sm. 320.
Exilaria Arcus Bréb. 130.
 — *crystallina* Kg. 130.
 — *curvata* Kg. 128.
 — *fasciculata* Kg. 131.
 — *fasciculata* Lenorm. 137.
 — *fulgens* Grev. 140.
 — *lunaris* Hass. 128.
 — *tenuissima* Bréb. 136.
 — *truncata* Grev. 132.
 — *Vaucheriae* Kg. 132.
Falcatella delicatula Rabh. 107.
 — *lunata* Rabh. 139.
 — *neapolitana* Rabh. 138.
 — *romana* Rabh. 138.
 — *Zelleri* Rabh. 139.
Fragilaria aequalis Heib. 119.
 — *amphiceros* Ehrb. 117.
 — *angusta* Ehrb. 118.
 — *arcuata* Schmm. 124.
 — *binodis* Ehrb. 120.
 — *-* Ehrb. 203.
 — *bipunctata* Rabh. 118.
 — *-* Ehrb. 118.
 — *capitata* Ehrb. 117.
 — *capucina* Sm. 118.
 — *Carmichaelii* Harv. 306.
 — *constricta* Ehrb. 120.
 — *contracta* Schum. 118.
 — *corrugata* Kg. 118.
 — *Cretae* Ehrb. 117.
 — *diophthalma* Ehrb. 118.
 — *fissa* Ehrb. 118.
 — *grandis* Ehrb. 73.
 — *hiemalis* Lyngb. 116.
 — *leptocephala* Ehrb. 117.
 — *lineata* Lyngb. 39.
 — *Mesodon* Ehrb. 116.
 — *multipunctata* Ehrb. 118.
 — *Navicula* Ehrb. 273.
 — *nummuloides* Lyngb. 38.
 — *paradoxa* Ehrb. 117.

- Fragilaria pectinalis* Ralfs 73
 — - Lyngb. 118.
 — - Ehrb. 119.
 — pinnata Ehrb. 118.
 — pinnulata Ehrb. 117.
 — pusilla Bréb. 118.
 — rhabdosoma Ehrb. 118.
 — rotundata Ehrb. 117.
 — scalaris Ehrb. 118.
 — sepes Ehrb. 118.
 — striatula Grev. 306.
 — - Sm. 124.
 — - Lyngb. 125.
 — syriaca Ehrb. 117.
 — tenuis Ag. 118.
 — turgida Ehrb. 116.
 — undulata Cram. 120.
 — unipunctata Lyngb. 307.
- Frustulia acuminata* Kg. 239.
 — appendiculata Ag. 197.
 — avenacea Bréb. 214.
 — coffeaeformis Kg. 83.
 — - Ag. 89.
 — cupulata Kg. 92.
 — cymbiformis Kg. 83.
 — elliptica Ag. 94.
 — gastroides Kg. 80.
 — inflata Kg. 191.
 — Jürgensii Ag. 62.
 — lanceola Kg. 175.
 — linearis Ag. 158.
 — maritima Kg. 263.
 — nodulosa Bréb. 206.
 — oblonga Kg. 213.
 — operculata Ag. 32.
 — Orsiniana Menegh. 82.
 — ovalis Kg. 92.
 — pelliculosa Bréb. 127.
 — - Grun. 187.
 — pellucida Kg. 143.
 — picta Ktz. 62.
 — quinquepunctata Ktz. 60.
 — serians Bréb. 158. 172.
 — torfacea A. Br. 227.
 — Turpinii Bréb. 210.
 — Ulna Kg. 133.
 — ventricosa Kg. 82.
- Gallionella biseriata* Ehrb. 42.
 — crenulata Ehrb. 44.
 — decussata Ehrb. 43.
 — distans Ehrb. 41.
 — granulata Ehrb. 43.
 — italica Ehrb. 41.
 — lineata Ehrb. 39.
 — marchica Ehrb. 43.
 — moniliformis Bory 39.
 — nummuloides Ehrb. 38.
 — procera Ehrb. 43.
 — sulcata Ehrb. 42.
 — tenerrima Ehrb. 43.
 — undulata Ehrb. 42.
 — varians Ehrb. 40. 42.
- Gephyria incurvata* Arnott 308.
- Gloeonema Heufleri* Menegh. 122.
 — triangulum Ehrb. 86.
- Gloionema apiculatum* Grev. 275.
 — sigmoides Ehrb. 266.
- Gomphonella angusta* Rabh. 291.
 — olivacea Rabh. 291.
 — parvula Rabh. 291.
- Gomphonema aequale* Greg. 284.
 — affine Kg. 286.
 — ampullaceum Grev. 289.
 — anglicum Ehrb. 288.
 — angustum Kg. 291.
 — apiculatum Rabh. 289.
 — auritum A. Br. 286.
 — Berkeleyi Ralfs 291.
 — Brébissonii Greg. 290.
 — - Kg. 286.
 — clavatum Ehrb. 285.
 — contractum Kg. 292.
 — coronatum Ehrb. 290.
 — cristatum Ralfs 289.
 — curvatum Kg. 112.
 — digitatum Kg. 284.
 — elongatum Sm. 290.
 — erosum Rabh. 285.
 — fulgens Kg. 140.
 — geminatum Kg. 291.
 — gracile Ehrb. 285.
 — italicum Kg. 288.
 — Leibleini Ag. 291.
 — marinum Sm. 113.
 — micropus Kg. 284.
- Gallionella aurichalcea* Ehrb. 41.

- Gomphonema minutissimum* Bréb. 291.
 — — Kg. 112.
 — minutum Ag. 286.
 — oculatum Kg. 285.
 — paradoxum Ag. 298.
 — — Ehrb. 289.
 — parvulum Kg. 291.
 — persicum Rabh. 288.
 — pohliaeforme Ralfs 289.
 — rotundatum Ehrb. 285.
 — saxonicum Rabh. 289.
 — semiellipticum Ag. 84.
 — septatum Leibl. 285.
 — simplex Kg. 84.
 — sphaerophorum Ehrb. 290.
 — subramosum Kg. 289.
 — telographicum Kg. 284.
 — tinctum Ag. 298.
 — trigonocephalum Ehrb. 290.
 — truncatum Ehrb. 289.
 — turgidum Ehrb. 288.
 — ventricosum Greg. 288.
- Grammatonema striatulum* Kg. 124.
Grammatophora anguina Kg. 304.
 — Balfouriana Grev. 300.
 — marina Kg. 303.
 — mediterranea Ehrb. 304.
 — mexicana Ehrb. 303.
 — tropica Kg. 303.
- Grammonema striatula* Ag. 125.
Gyrosigma Aestuarii Bréb. 234.
 — Agellus Rabh. 239.
 — apulum Rabh. 233.
 — attenuatum Rabh. 239.
 — curvulum Rabh. 241.
 — cuspidatum Rabh. 239.
 — Hassallii Rabh. 239.
 — Hippocampus Hass. 236.
 — lamprocampum Rabh. 237.
 — Scalpellum Rabh. 237.
 — thuringicum Rabh. 234.
 — transversale Roper 232. 233.
 — Arcus γ curtum Grun. 73.
- Himantidium attenuatum* Rabh. 72.
 — denticulatum Bréb. 73.
 — exiguum Bréb. 73.
 — faba Ehrb. 74.
 — gracile Grun. 72.
- Himantidium Haleyonellae* Perty 69.
 — minus Kg. 74.
 — parallelum Ehrb. 72.
 — pectinale Kg. 73.
 — Soleirolii Kg. 74.
 — striatum Wig. 72.
 — strictum Rabh. 74.
 — tetraodon Bréb. 70.
 — triodon Perty 70.
 — undulatum Sm. 74.
 — Williamsoni Sm. 260.
- Homoeocladia anglica* Ralfs 166.
 — Dufourei De Not. 166.
 — Zosteræ Menegh. 167.
- Isthmia obliquata* Ag. 309.
- Licmophora abbreviata* Ag. 298.
 — flabellata Sm. 299.
 — fulgens Kg. 140.
 — Meneghiniana Kg. 299.
 — minuta Kg. 285.
 — radians Kg. 299.
 — splendida Sm. 299.
- Lunularia olivacea* Bory 84.
- Lysigonium lineatum* Link 39.
 — moniliforme Link 38.
- Margaritoxon Cohnii* Jan. 308.
- Mastogloia lanceolata* Grun. 261.
 — undulata Grun. 261.
- Meloscira discigera* Ag. 38.
- Melosira Borreri* Grev. 39.
 — garganica 37.
 — globifera Harv. 37.
 — grandis Perty 60.
 — hormoides Montagne 27.
 — italica Ktz. 41.
 — marina Jan. et Rabh. 42.
 — nummuloides Ktz. 38.
 — ordinata Ktz. 43.
 — subflexilis Sm. 40.
 — tenuis 37.
 — thermalis Menegh. 319.
 — Thompsoni Harv. 41.
 — varians Ktz. 38.
- Meridion vernale* Ag. 294.
 — Zinckeni Kg. 295.
- Micromega apiculatum* Ag. 275.
 — bombycinum Kg. 278.
 — Bryopsis Pritch. 277.

- Micromega capitatum* Pritch. 272.
 — *chondroides* Kg. 280.
 — *Corinaldi* Pritch. 281.
 — *corymbosum* Pritch. 273.
 — *divergens* Pritch. 269.
 — *floccosum* Kg. 280.
 — — Pritch. 274.
 — *gracillimum* Pritch. 273.
 — *helmentosum* Pritch. 268.
 — *hyalinum* Kg. 274.
 — *Hyalopus* Kg. 281.
 — *hydruroides* Pritch. 277.
 — *intricatum* Kg. 278.
 — *Kützingii* Pritch. 280.
 — *laciniatum* Pritch. 273.
 — *medusinum* Kg. 280.
 — *Meneghinii* Pritch. 277.
 — *molle* Pritch. 269.
 — *mucosum* Pritch. 268.
 — *myxacanthum* Kg. 278.
 — *obtusum* Pritch. 272.
 — *pallidum* Ag. 279.
 — *papillosum* Pritch. 280.
 — *parasiticum* Kg. 273.
 — *parvum* Pritch. 277.
 — *patens* Kg. 280.
 — *penicillatum* Ag. 273.
 — *plumosum* Pritch. 277.
 — *ramosissimum* Ag. 272.
 — *setaceum* γ *torquatum* Kg. 269.
 — *Smithii* Pritch. 269.
 — *spinescens* Kg. 279.
 — *Stalianum* Kg. 278.
 — *tenellum* Kg. 274.
 — *torquatum* Pritch. 269.
 — *trichocephalum* Pritch. 272.
Monema apiculatum Grev. 275.
 — *comoides* Grev. 267.
 — *prostratum* Berk. 85.
 — *quadripunctatum* Grev. 267.
Monnema Grevillii Menegh. 267.
 — *quatripunctatum* Menegh. 267.
 — *tenue* Menegh. 274.
Monogramma ventricosa Ehrb. 110.
Naunema Arbuscula Ehrb. 268.
 — *Balticum* Ehrb. 270.
 — *Dillwynii* Ehrb. 271.
Naunema Dillwynii Grev. 272.
 — *simplex* Ehrb. 276.
Navicula Acus Ehrb. 135.
 — *acutiuscula* Pritch. 218.
 — *Aestuarii* Bréb. 234.
 — *Agellus* Ehrb. 239.
 — *alata* Ehrb. 257.
 — *Amphioxys* West. 151.
 — *amphisphenia* Ehrb. 170.
 — *Amphora* Ehrb. 92.
 — *angulata* Quek. 234.
 — *angusta* Grun. 214.
 — *apiculata* Greg. 195.
 — *Apis* Ehrb. 203.
 — *aponina* Kg. β 199.
 — *appendiculata* Grun. 174.
 — *Arcus* Ehrb. 76.
 — *attenuata* Kg. 239.
 — *avenacea* Bréb. 214.
 — *bacillaris* Greg. 185.
 — *Bacillum* Greg. 186.
 — *baltica* Ehrb. 235.
 — *bifrons* Ehrb. 53.
 — *bohemica* Ehrb. 228.
 — *borealis* Kg. 216.
 — *brachysira* Bréb. 199.
 — *Brébissonii* Kg. 222.
 — *campylogramma* Ehrb. 230.
 — *clavata* Greg. 178.
 — *constricta* Ehrb. 52.
 — *convexa* Sm. 229.
 — *crassinervia* Bréb. 227.
 — *cruciformis* Donk. 222.
 — *curvula* Ehrb. 156. 241
 — *cuspidata* Fres. 170.
 — *Cyprinus* Kg. 215.
 — *Dactylus* Kg. 216.
 — *dalmatica* Grun. 219.
 — *Dirhynchus* Ehrb. 196.
 — *dispar* Schum. 230.
 — *dissimilis* Sm. 230.
 — *elliptica* Sm. 178.
 — *erythracea* Grun. 184.
 — *excentrica* Grun. 180.
 — *flexuosa* Ehrb. 239.
 — *foliis* 191.
 — *fragilis* Heib. 264.
 — *fusiformis* Ehrb. 239.

Navicula Gallionii Bory 137.
 — *gastroides* Greg. 193.
 — *gibba* Ehrb. 64.
 — - Kg. 212.
 — *gibberula* Sm. 189.
 — *gracilis* Sm. 175.
 — *granulata* Ehrb. 63.
 — *Gregoriana* Grev. 178.
 — *Grevillii* Heib. 267.
 — *hemiptera* Kg. 212.
 — *Heutleri* Grun. 214.
 — *Hippocampus* Ehrb. 236.
 — *hyperborea* Grun. 179.
 — *Jenneri* Sm. 229.
 — *inaequalis* Ehrb. 77.
 — *incurvata* Greg. 204.
 — *inflexa* Pritch. 218.
 — *Kützingii* Grun. 203.
 — *laeivissima* Pritch. 188.
 — *lamprocampa* Ehrb. 237.
 — *lanceolata* Kg. 198.
 — - Ehrb. 175.
 — *lata* Bréb. 212.
 — *lata* Kg. (non Bréb.) 196.
 — *leptocephala* Rabh. 196.
 — *librile* Ehrb. bis 60.
 — *lineolata* Ehrb. 93. 172.
 — *longa* Pritch. 218.
 — *major* Kg. 210.
 — *Meleagris* Kg. 261.
 — *mesotyla* Kg. 211.
 — *microstoma* Kg. 196.
 — *minutula* Sm. 184.
 — *Naveana* Grun. 222.
 — *nobilis* Kg. 210.
 — *nodosa* β . *striata* Kg. 220.
 — *oblonga* Ehrb. 174.
 — - Kg. 213.
 — *obtusa* Sm. 189.
 — *ovalis* Sm. 179.
 — *oxyptera* Kg. 217.
 — *Pandura* Bréb. 205.
 — *Parmula* Bréb. 180.
 — *patula* Sm. 182.
 — *pellucida* Ehrb. 143.
 — *peregrina* Kg. 213.
 — *Phoenicenteron* Ehrb. 244.
 — *platystoma* Ehrb. 246.

Navicula producta Sm. 197.
 — *punctulata* Sm. 202.
 — *quadrata* Greg. 201.
 — *quadricostata* Ehrb. 89.
 — *quarnerensis* Grun. 194.
 — *quinquenodis* Grun. 207.
 — *Rabenhorstii* Grun. 205.
 — *radiosa* Kg. 214.
 — - β *acuta* Grun. 217.
 — *rectangulata* Greg. 215.
 — *rostrata* Greg. 220.
 — *Scalpellum* Kg. 237.
 — *Scalprum* Gaill. 236.
 — *scopulorum* Bréb. 211.
 — *sculpta* Ehrb. 227.
 — *Seminulum* Grun. 187.
 — - Schum. 187.
 — *Sempronia* Perty 175.
 — *Sigma* Ehrb. 239.
 — *sigmoidea* Ehrb. 239.
 — - Ehrb. 154.
 — *sinuosa* Ehrb. 238.
 — *Smithii* var. β *fusca* Greg. 179.
 — - - γ *nitescens* Greg. 179.
 — - - δ *suborbicularis* 179.
 — *spectabilis* Grun. 203.
 — *splendida* Ehrb. 54.
 — *Stauroptera* Grun. 222.
 — *striatula* Ehrb. 55.
 — *subtilis* Bréb. 237.
 — *Tabellaria* Kg. 211.
 — *thuringica* Kg. 234.
 — *tortuosa* Ehrb. 230.
 — *Trabecula* Ehrb. 190.
 — *Trevelyana* Donk. 210.
 — *trigramma* Fres. 228.
 — *trinodis* Sm. 107.
 — *truncata* Donk. 217.
 — *tumida* Sm. 193.
 — - Bréb. 229.
 — - β *subsalsa* Grun. 193.
 — - γ *genuina* Grun. 193.
 — *turgida* Ehrb. 62.
 — *umbonata* Ehrb. 153.
 — *uncinata* Ehrb. 64.
 — *undulata* Ehrb. 60.

- Navicula veneta* Kg. 198.
 — *viridis* Ehrb. 210.
 — *viridula* Ehrb. 212. 213.
 — - Kg. 214.
 — *vulgaris* Heib. 265.
 — *Westermanni* Ehrb. 63.
 — *Westii* Sm. 229.
 — *Zanardiniana* Grun. 219.
 — *Zebra* Ehrb. 65.
 — *Zostereti* Grun. 218.
- Nematoplata quadrata* Bory 40.
- Nitzschia acicularis* Sm. 164.
 — *Arcus* Bulnh. 155.
 — *bilobata* Sm. 154.
 — *birostrata* Sm. 164.
 — *Clausii* Hantzsch 156.
 — *Closterium* Sm. 163.
 — *dubia* Sm. 152.
 — *elongata* Hass. 154.
 — *Hantzschiana* Rabh. 158.
 — *Homoeocladia* Heib. 168.
 — *insignis* Greg. 163.
 — *Kützingiana* Hilse 160.
 — *media* Hantzsch 158.
 — *panduriformis* Greg. 154.
 — *paxillifer* Heib. 165.
 — *perpusilla* Grun. 157.
 — *recta* Hantsch 159.
 — *scalaris* Sm. 162.
 — *Sigmatella* Greg. 156.
 — *sigmoidea* Sm. β 152.
 — *Smithii* Pritch. 163.
 — *socialis* Greg. 165.
 — *spectabilis* Sm. 163.
 — *Taenia* Sm. 164.
 — *Tryblionella* Hantzsch 147.
 — *virgata* Roper 163.
 — *vivax* Sm. 151.
- Odontella aurita* Ag. 311.
 — *biddulphioides* Wig. 312.
 — *obtusa* Kg. 312.
 — *polymorpha* Kg. 313.
 — *subaequa* Kg. 312.
 — *turgida* Kg. 312.
- Odontidium anomalum* Sm. 116.
 — *anomalum* γ *curtum* Grun. 117.
 — *capitatum* Rabh. 117.
 — *glaciale* Kg. 116.
- Odontidium Harrisonii* Sm. 119.
 — *informe* Sm. 120.
 — *Mesodon* Kg. 116.
 — *mutabile* Sm. 118.
 — *parasiticum* Sm. 120.
 — *pinnatum* Kg. 118.
 — *salisburgense* Rabh. 120.
 — *striolatum* Kg. 118.
 — *Tabellaria* Sm. 120.
 — *turgidum* Kg. 116.
- Orthosira angulata* Greg. 40.
 — *arenaria* Sm. 42.
 — *Dickieii* Ktz. 43.
 — *marina* Sm. 42.
 — *orichalcea* Sm. (bis) 41.
 — *punctata* Sm. 43.
 — *spinosa* Grev. 42.
- Oscillaria paxillifera* Schrank. 165.
- Pinnularia acrosphaeria* Rabh. 211.
 — *aequalis* Ehrb. 195.
 — *Allmanniana* Greg. 184.
 — *Amphigomphus* Ehrb. 176.
 — *Amphioxys* Ehrb. 217.
 — *apiculata* Greg. 223.
 — *Bombus* Ehrb. 204.
 — *capitata* Rabh. 194.
 — *Caraccana* Ehrb. 216.
 — *chilensis* Bleisch 216.
 — *cocconeoides* Rabh. 180.
 — *Crabro* Ehrb. 204.
 — *Cyprinus* Sm. 217.
 — *decurrens* Ehrb. 190.
 — *dicephala* Ehrb. 199. 209.
 — *didyma* Ehrb. 203.
 — *garganica* Rabh. 197.
 — *globeiceps* Greg. 195.
 — *gracillima* Greg. 199.
 — *Hebridensis* Greg. 216.
 — *heteropleura* Ehrb. 83.
 — *interrupta* Rabh. 211.
 — *isocephala* Ehrb. 220.
 — *latestriata* Greg. 216.
 — *Legumen* Ehrb. 220.
 — *leptogongyla* Ehrb. 188.
 — *linearis* Greg. 200.
 — *macilenta* Ehrb. 213.
 — *mesotyla* Ehrb. 208.
 — *norvegica* Ehrb. 177.

- Pinnularia otrantina* Rabh. 197.
 — *Pandura* Bréb. 205.
 — *Petersii* Ehrb. 194.
 — *Pisciculus* Ehrb. 200.
 — *polyptera* Ehrb. 213.
 — *practexta* Ehrb. 183.
 — *pygmaea* Ehrb. 186.
 — *silesiaca* Bleisch 214.
 — *stauroneiformis* Sm. 222.
 — *subcapitata* Greg. 200.
 — *subtilis* Greg. 176.
 — *tenuis* Greg. 200.
 — *Termes* Ehrb. 190. 206.
 — *thermalis* Ehrb. 153.
 — *undulata* Greg. 219.
 — *vaciva* Sm. 199.
 — *vulpina* Rabh. 171.
- Pleurosigma acuminatum* Sm. 238.
 — *angulatum* Sm. 235.
 — *angustum* Donk. 242.
 — *carinatum* Donk. 242.
 — *compactum* Grev. 242.
 — *falcatum* Donk. 244.
 — *Hippocampus* Grun. 236.
 — *Kützingii* Grun. 240.
 — *lacustre* Sm. 239.
 — *Lorenzii* Grun. 235.
 — *minutum* Donk. 242.
 — *rectum* Donk. 242.
 — *transversale* Sm. 232.
- Pleurosira thermalis* Menegh. 314.
Pleurostaurum lineare Hilse 259.
Podocystis americana Bailey 59.
Podosira nummuloides Ehrb. 37.
Podosphenia Ehrenbergii Kg. 297.
Pyxidicula operculata Ehrb. 32.
 — *cruciata* Ehrb. 36.
Rhaphoncis gemmifera Ehrb. 126.
 — *pretiosa* Ehrb. 126.
Rhoiconeis trinodis Grun. 107.
Rosoria globifera Carm. 37.
Scalprum striatum Corda 236.
Schizonema araneosum Kg. 268.
 — *Arbuscula* Kg. 268.
 — *aureum* Kg. 274.
 — *bombycinum* Menegh. 277.
 — *capitatum* Kg. 272.
- Schizonema dubium* Harv. 272.
 — *fenticulosum* Kg. 268.
 — *gracillimum* Sm. 273.
 — *Grevillii* Harv. 267.
 — *implicatum* Harv. 270.
 — *lubricum* Menegh. 167.
 — *prostratum* Grev. 85.
 — *pumilum* Ag. 167.
 — *quadripunctatum* Harv. 267.
 — — Ag. 267.
 — *rutilans* ♂ Hofmanni Kg. 270.
 — — ε. *viride* Kg. 270.
 — *scoparium* Kg. 273.
 — *sericeum* Suhr. 268.
 — *sertularinum* Menegh. 274.
 — *setaceum* Kg. 273.
 — *Smithii* ♂ *torquatum* Harv. 269.
 — *tenellum* Kg. 267.
 — *tenuis* Kg. 274.
 — *trichocephalum* Kg. 272.
- Scoliopleura Jenneri* Grun. 229.
Sigmatella Brébissonii Kg. 155.
 — *italica* Rabh. 155.
 — *Nitzschii* Kg. 154.
 — *vermicularis* Kg. 155.
- Sphaerophora globulifera* Hass. 38.
Sphenella appendiculata Perty 290.
 — *naviculoides* Hantzsch 283
 — *parvula* Kg. 291.
- Sphinctocystis librilis* Hass. 60.
Stauroneis acuta Sm. 259.
 — *amphicephala* Kg. 247.
 — *amphilepta* Ehrb. 245.
 — *amphioxys* Greg. 248.
 — *anceps* Sm. 247.
 — — Hilse 247.
 — *angulata* Johnst. 178.
 — *constricta* Ehrb. 108.
 — *Crucicula* Grun. 251.
 — *crucigera* Heib. 266.
 — *erythraea* Grun. 201.
 — *gracilis* Sm. 245.
 — *inanis* Perty 246.
 — *Legumen* Ehrb. 259.
 — *linearis* Sm. 259.
 — *obliqua* Greg. 253.
 — *parva* Kg. 222.

- Stauroneis* *rectangularis* Greg. 188.
 — *scalaris* Kg. 216.
 — *Sigma* Ehrb. 253.
 — *Smithii* Bréb. 259.
Stauroptera *Achnanthes* Ehrb. 248.
 — *aspera* Ehrb. 250.
 — *cardinalis* Ehrb. 220.
 — *excellens* Perty 246.
 — *Isostauron* Ehrb. 250.
 — *macrocephala* Rabb. 247.
 — *parva* Ehrb. 222.
 — *Peckii* Rabb. 248.
 — *platystoma* Ehrb. 246.
 — *scalaris* Ehrb. 216.
 — *truncata* Hilse 249.
 — - Rabb. 250.
Staurosira *construens* Ehrb. 120.
 — *pinnata* Ehrb. 120.
Striatella *arcuata* Ag. 306.
 — *Thienemanni* Ehrb. 302.
Surirella *angusta* β Grun. 54.
 — *apiculata* Sm. 53.
 — *australis* Ehrb. 308.
 — *bifrons* Ehrb. 53.
 — *Brightwellii* Sm. 57.
 — *Campylodiscus* Ehrb. 50.
 — *constricta* Sm. 52.
 — *elegans* Ehrb. 50.
 — *elliptica* Bréb. 60.
 — *fastuosa* β . Greg. 58.
 — *flexuosa* Ehrb. 50.
 — *Hohenackeri* Rabb. 58.
 — *Kützingii* Perty 60.
 — *multifasciata* Kg. 158.
 — *minuta* β . Grun. 57.
 — - γ . Grun. 52.
 — *Myodon* 51.
 — *navicularis* Bréb. 147.
 — *oophaena* Ehrb. 60.
 — *panduriformis* Rabb. 51.
 — *plicata* Ehrb. 60.
 — *pygmaea* Ehrb. 55.
 — *regula* Ehrb. 61.
 — *Solea* Bréb. 60.
 — *thermalis* Kg. 153.
 — *salina* Sm. 57.
 — *spinalis* Ktz. 50.
 — *suevica* Zeller 56.
Surirella *umbonata* Rabb. 154.
 — *undata* Ehrb. 60.
 — *undulata* Ehrb. 60.
 — *Venus* Corda 55.
Synedra *acicularis* Sm. 131.
 — - Kg. 164.
 — *aequalis* Kg. 134.
 — *aggregata* Bréb. 134.
 — *amphilepta* Ehrb. 162.
 — *apiculata* Rabb. 136.
 — *arcuata* Wig. 128.
 — *Armoricana* Kg. 155.
 — *Atomus* Grun. 187.
 — *biceps* Sm. 129.
 — *campyla* Hilse 128.
 — *constricta* Kg. 152.
 — *danica* Kg. 134.
 — *debilis* Kg. 136.
 — *dissipata* Kg. 160.
 — *Entomon* Ehrb. 153.
 — *famelica* Kg. 160.
 — *fasciculata* Kg. 131.
 — *Fusidioides* Rabb. 160.
 — *fusidium* Kg. 160.
 — *gigantea* Lobarz. 140.
 — *gracillima* Sm. 136.
 — *hamata* Sm. 164.
 — *interrupta* Awd. 134.
 — *mesocampa* Bréb. 133.
 — *minutissima* β . *pelliculosa*
 Kg. 127
 — *notata* Kg. 159.
 — *obtusa* Sm. 134.
 — *Palea* Kg. 160.
 — *parvula* Kg. 132. 160.
 — *radians* Sm. 134.
 — *rumpens* Kg. 142.
 — *salina* Sm. 134.
 — *Saxonica* Kg. 131.
 — *scalaris* Ehrb. 162.
 — *serians* Rabb. 158.
 — *sigma* Kg. 156.
 — *sigmoidea* Kg. 154.
 — *socialis* Rabb. 131.
 — *spectabilis* Pritch. 156.
 — *subarcuata* Naeg. 129.
 — *tenuis* Kg. 136.
 — *tenuissima* Kg. 136.

- Synedra undulata* Sm. 130.
— - Schum. 129.
— *valens* Ehrb. 162.
— *vermicularis* Kg. 155.
— *vitrea* Kg. 134.
Tabellaria amphicephala Ehrb. 301.
— *trinodis* Ehrb. 301.
— *ventricosa* Kg. 301.
Tessella Catena Ehrb. 306.
— *Catena* Ralfs 306.
— *hyalina* Jan. 307.
— *interrupta* Ehrb. 307.
— *pedicellata* Duj. 307.
— *striata* Wig. 307.
Tetracyclus Braunii Grun. 116.
Toxarium undulatum Bail. 130.
Triceratium armatum Rop. 316.
— *fimbriatum* Wall. 315.
— *megastomum* Bright. 315.
— *Pentracrinus* Ehrb. 319.
— *setigerum* Bail. 316.
— *tridactylum* Brightw. 316.
Tryblionella circumsuta Pritch. 54.
— *gracilis* Sm. 57.
— *Scutellum* Sm. 54.
Vesiculifera composita Hass. 40.
Vibrio paxillifer Müll. 165.
Zygoceros Mobilensis Bail. 312.
— *Rhombus* Ehrb. 311.
— *Suirella* Ehrb. 311.
-

Gedruckt bei E. Polz in Leipzig.

FLORA EUROPAEA

ALGARUM

AQUAE DULCIS ET SUBMARINAE.

AUCTORE

LUDOVICO RABENHORST,

PHILOS. DR., ORDINIS ALBRECHT. EQUITE, ACAD. ET SOCIET. PLUR. SODALI.

SECTIO II.

ALGAS PHYCOCHROMACEAS COMPLECTENS.

CUM FIGURIS GENERUM OMNIUM XYLOGRAPHICE IMPRESSIS.

LIPSIAE

APUD EDUARDUM KUMMERUM.

1865.

Classis II. Phycochromophyceae.

Plantae uni- vel multicellulares, in aqua vigentes v. extra aquam in muco matricali nidulantes, plerumque familias i. e. consociationes per cellularum generationes successivas ortas formantes.

Vegetatio plerumque non terminalis; ramificatio aut nulla, aut spuria vel vera.

Cytioderma non siliceum, combustibile, saepius e stratis successivis compositum, substantiam celluloseam aut lamellosam aut vesicam v. tubulum simplicem v. polydermaticam formantem exsudans (tegumentum a me vocatur).

Cytoplasma phycochromate coloratum, nucleo destitutum (ut videtur), granulis amylaceis plerumque nullis.

Propagatio divisione vegetativa, gonidiis immobilibus vel sporis tranquillis.

Scientia nostra de Phycochromophycearum vita, evolutione, fabrica, propagatione, foecundatione etc. adhuc valde imperfecta et manca est.

Conspectus

ordinum et familiarum.

Ordo I. Cystiphorae: Plantae unicellulares. Cellulae singulae vel plures in familias consociatae et tegumento universali circumvelatae, in muco nidulantes. Cellularum divisio directione ad unam, duas vel tres dimensiones alternante.

Fam. I. Chroococcaceae: Thallus gelatinosus vel mucosus, amorphus, cellulas familiasque irregulariter dispositas includens.

Ordo II. Nematogenae: Plantae multicellulares. Cellularum divisio directione unica. Cellulae filiales substantia cellulosa continuatae, filum (trichoma) constituentes et plerumque vagina inclusae.

a. Ramificatio nulla.

Fam. II. Oscillariaceae: Trichomata simplicia, plus minus distincte articulata, plerumque vaginata, motu proprio praedita. Vegetatio non terminalis.

a) Subfam. Spirillineae: Trichomata plerumque achroa, flexuosa vel spiraliter torta, non vaginata, saepe in muco nidulantia.

b) Subfam. Leptothricheae: Trichomata colorata (plerumque pallide aeruginea), vaginata, plerumque tranquilla, rarissime lente oscillantia.

c) Subfam. Oscillarieae: Trichomata plerumque laete colorata, vaginata, saepe vivide oscillantia.

Fam. III. Nostochaceae: Trichomata plus minusve moniliformia, simplicia, tranquilla. Vegetatio non terminalis.

a) Subfam. Nostoceae: Trichomata cellulis perdurantibus praedita.

b) Subfam. Spermosireae: Trichomata cellulis perdurantibus et sporis praedita.

b. Ramificatio nulla vel spuria.

α. Vegetatio terminalis, limitata.

Fam. IV. Rivulariaceae: Trichomata articulata, sursum attenuata, saepe in apicem piliformem longe producta, basi cellula vegetativa perdurante instructa. Sporae plerumque nullae.

a) Subfam. Rivularieae: Thallus rotundatus, gelatinosus vel induratus.

b) Subfam. Mastigotricheae: Thallus indefinite expansus, saepe crustaceus.

β. Vegetatio non terminalis.

Fam. V. Scytonemaceae: Trichomata pseudoramosa, caespitosa, non mucosa, cellulis interstitialibus instructa, vaginata; vaginae firmae lamellosae.

c. Ramificatio vera, vegetatio non terminalis.

Fam. VI. Sirospionaceae.

Conspectus generum.

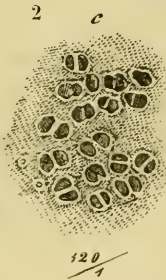
Ordo I. Cystiphorae.

Fam. I. Chroococcaceae.

A. Cellularum divisio directione ad tres dimensiones alternante.

1. Chroococcus:

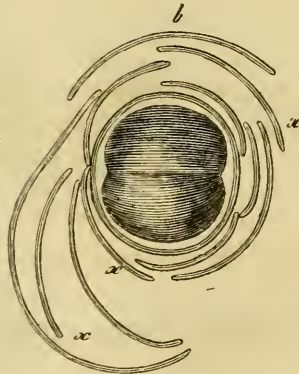
- (1. turgidus,
- 2. virescens,
- 3. macrococcus.)



Cellulae globosae vel angulosae, singulae vel in familias liberas consociatae; cytiodermate tenui (Fig. 2.) vel stratoze incrassato (Fig. 1. b. et 3. a.), nonnunquam discedente (Fig. 3. b. x.).



3
320
1

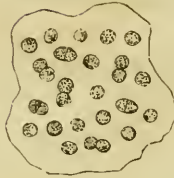


2. *Gloeocapsa*:
(polydermatica.)



Cellulae sphaericae, in fami-
lias consociatae, tegumentis
specialibus et universalibus
lamellosis instructae.

3. *Aphanocapsa*:
(parietina.)



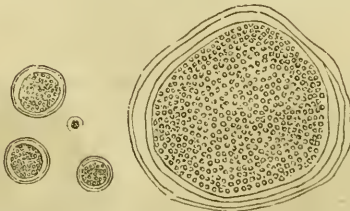
Cellulae sphaericae, tegumentis
crassis diffluentibus.

4. *Microcystis*:
(olivacea.)



Cellulae sphaericae numerosae,
dense aggregatae, tegumento
matricali universali inclusae,
familias solidas constituentes.

5. *Anacystis*:
(marginata.)



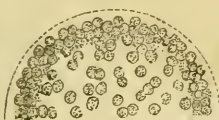
Cellulae sphaericae
numerosissimae in
muco nidulantes et
tegumento univer-
sali lamelloso cir-
cumvelatae.

6. *Polycystis*: (*Microcystidis* thalli plures in unicum coaliti.)

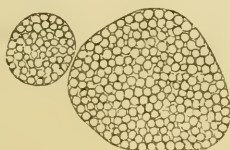
7. Clathrocystis: (aeruginosa).



Polycystidis thallus aetate provecta saccato-cavus, denique clathratus.

8. Coelosphaerium:
(Kützingianum.)

Cellularum familiae periphericae, in mucro tegumentis confluentibus formato nidulantes, thallum globosum, intus cavum constituentes.

9. Polycoccus:
(punctiformis.)

Thallus minimus, intus solidus, e cellularum familiis in mucro gelatinoso nidulantibus compositus et tegumento universali obductus.

10. Gomposphaeria:
(aponina.)

Cellulae cuneatae, in familias radiantes consociatae.

B. Cellularum divisio in planitie utramque directionem.

11. Merismopedia:
(Kützingii.)



Cellulae in familias tabulatas unistratas consociatae.

C. Cellularum divisio in unam directionem.

12. Synechococcus:
(a. aeruginosus,
b. brunneolus,
c. elongatus.)



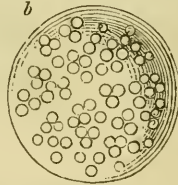
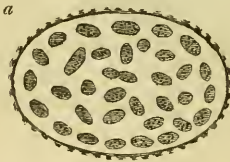
Cellulae oblongae, singulae vel 2—4 in familias seriatae, tegumentis destitutae.

13. Gloeothecae:
(confluens.)



Cellulae oblongae, vel cylindraceae, tegumentis crassis, saepe lamellosis instructae.

14. Aphanothece: (a. microscopica, b. prasina.)



Gloeothecae tegumentis solutis, a) cellulae oblongae, a latere visae, b) cellulae orbiculares a vertice visae.

15. Oncobyrsa:
(rivularis.)



Cellulae sphaericae vel polygonae, plerumque seriatae, tegumentis solutis.

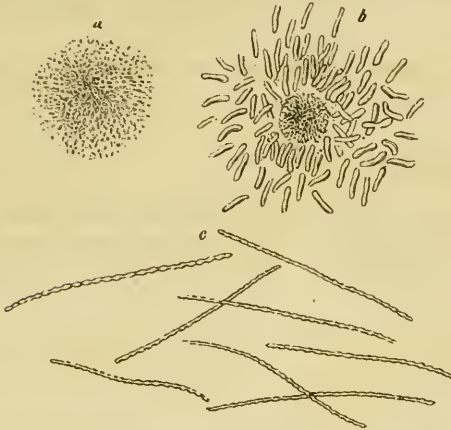
16. Homalococcus: Cellulae in corpuscula plana oblonga irregulariter conjunctae, in muco matriciali nidulantes, thallum globosum constituentes.

Ordo II. Nematogenae.

Fam. II. Oscillariaceae.

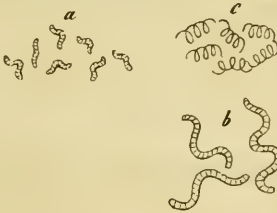
Subfamilia I. Spirillineae.

17. *Vibrio*: (a. et b. *Lincola*, c. *Bacillus*.)



Trichomata abbreviata, cylindracea (Fig. a. b.) vel filiformia (Fig. c.),
motu proprio praedita.

18. *Spirillum*:
(a. *Undula*,
b. et c. *volutans*.)



Trichomata filiformia, ar-
ticulata, spiraliter torta.

19. *Spirochaeta*:
(*plicatilis*.)



Trichomata
Spirilli
valde
elongata.

Subfamilia II. Leptothricheae. *)

20. Leptothrix:



Trichomata tenera, adnata, indistincte articulata, lente oscillantia, cytoplasmate demum saepe fasciatim contracto.

- *) Fungorum genera Leptothricheis et Oscillaricis quasi affinia:
 a. Cryptococcus; Cellulae sphaericae, in stratum mucosum aggregatae.
 b. Ulvina: Cellulae minutissimae, in stratum membranaceum coalitae.

b. Sphaerotilus: (natans.)




Cellulae seriatae muco connexae, stratum floccosum, varie divisum constituentes.

d. Hydrocerocis:
(cuprina.)

Hyphae moniliformes,
 varie ramosae.

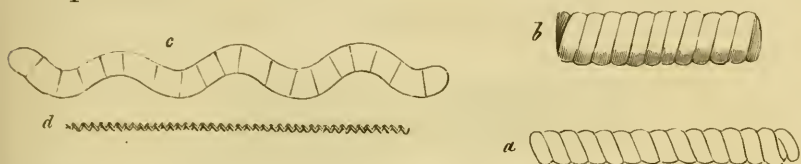
21. Hypheothrix:



Trichomata simplicia, articulata, plus minusve distincte vaginata, tranquilla, fasciculata vel in stratum plus minus membranaceum implicata.

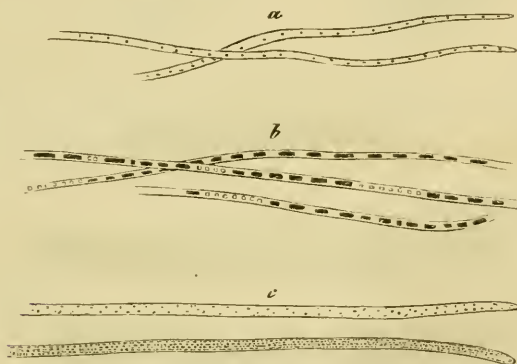
Subfamilia III. Oscillarieae.

22. Spirulina: (c. Jeeneri, a. turfosa, b. subsalsa, d. subtilissima.)



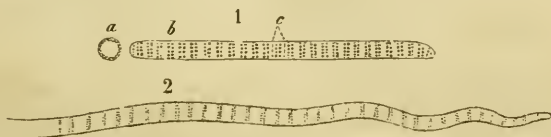
Trichomata simplicia, libera, spiraliter torta, motu spirali praedita.

23. Beggiatoa: (a. et c. alba, b. nivea.)




Trichomata non vaginata, libera, mucosa, cytoplasmate albido vel niveo, granulato, nonnunquam in fascias (fig. b.) contracto.

24. Oscillaria: (1. viridis, 2. terebriformis.)



Trichomata arcte vaginata, distincte articulata, plerumque laete colorata, oscillantia, in stratum radians implicata.

25. Phormidium: (vulgare.)



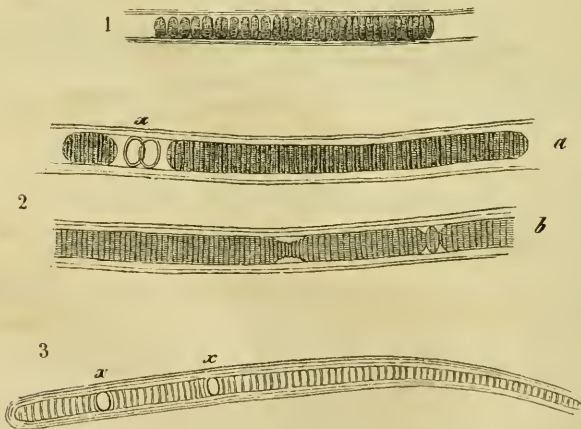
Oscillariae trichomata distincte vaginata, in stratum plus minus membranaceum, vix radians intricata.

26. Chthonoblastus: (lacustris.)



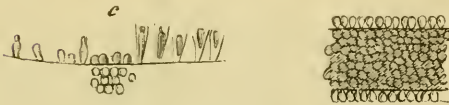
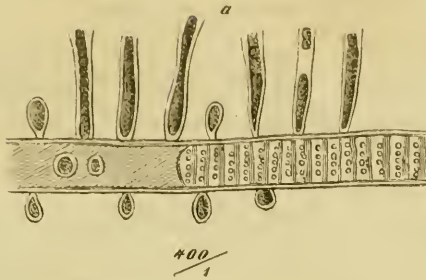
Phormidii trichomata in fasciculos congesta et vagina universali inclusa.

27. Lyngbya: (1. cincinnata, 2. a. et b. obscura, 3. (Leibleinia).)



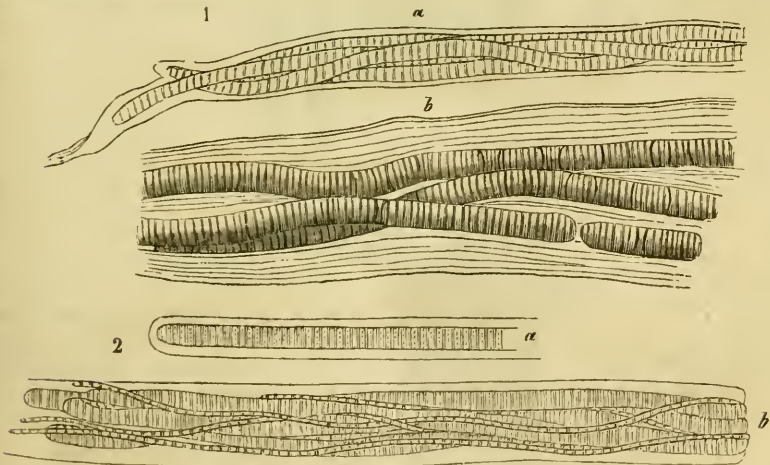
Phormidii trichomata brevissime articulata, cellulis perdurantibus (x.) instructa, aut aequalia, libere natantia (Lyngbya Autor.) fig. 1. et 2., aut inaequalia (apicem versus attenuata), adnata, maritima (Leibleinia Endl., Ktz. fig. 3.).

28. Chamaesiphon: (a. confervicola, b. Schiedermayeri, c. incrustans.)



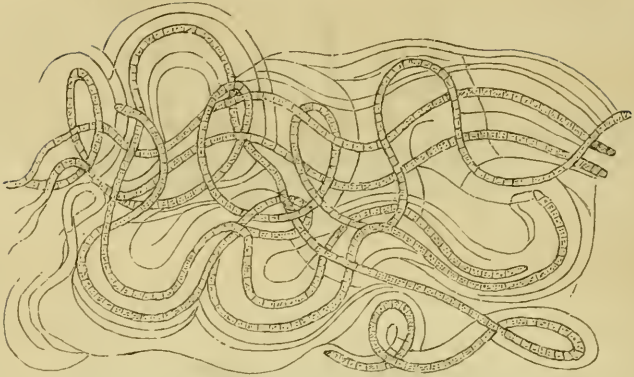
Trichomata erecta, parasitica, vaginata, articulata; articuli terminales aetate provecta secedentes, sese rotundantes ejiciuntur, sporas effingunt.

29. Hydrocoleum: (1. a. helveticum, b. Bremii, 2. heterotrichum.)



Phormidii trichomata in fasciculos saepe tortiles congesta, vagina communi submembranacea inclusa. Quasi Chthonoblastus aquaticus.

30. Dasygloea: (amorpha.)



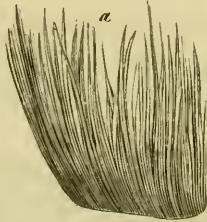
Trichomata simplicia, vaginata; vaginae in stratum gelatinosum coalitae, apice liberae.

31. Symploca:

(Friesiana,

a. magn. natur.

b. trich. $\frac{400}{1}$ aucta.)



Trichomata articulata, vaginata, in fasciculos erectos coalita.

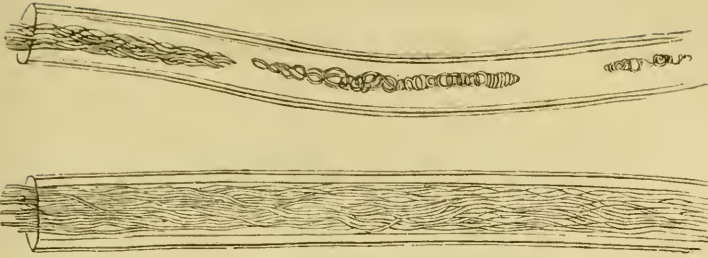
32. Inactis:

(Kützingii.)



Trichomata vaginata, parallela et fastigiata, dense aggregata, thallum pulvinatum constituentia, e substrato celluloso (x) — ut videtur — orta.

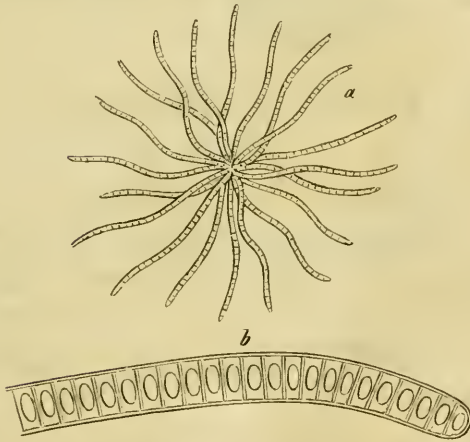
33. Entothrix: (fascicularis.)



Trichomata in funiculum dense intricata et vagina inclusa.

Incertae sedis.


34. Agonium: (a. et b. centrale.)



Familia III. Nostochaceae.

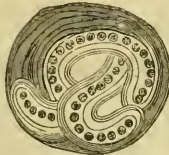
Subfamilia I. Nostoceae.

35. Nostoc: (commune.)



Cellulae vegetativae in series simplices curvatas et implicatas connexae, cellulis perdurantibus (x) interjectis instructae et in massa gelatinosa nidulantes.

36. Hormosiphon: (furfurascens.)



Trichomata moniliformia vaginis plus minusve incrassatis inclusa.

Subfamilia II. Spermosireae.

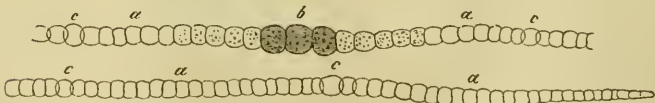
37. Anabaena: (circinalis.)



Trichomata moniliformia, sporis globosis interjectis aureis instructa.




38. Spermosira: (turicensis.)



a. Cellulae vegetativae, b. Sporae tres maturae, c. Cellulae interstitiales s. perdurantes.

39. Nodularia: (spumigera.)



Trichomata breviter articulata; articuli compressi disciformes; sporae (x, x, x) globosae vel compressae interjectae, demum fuscae.

40. Cylindrospermum: (macrospermum.)



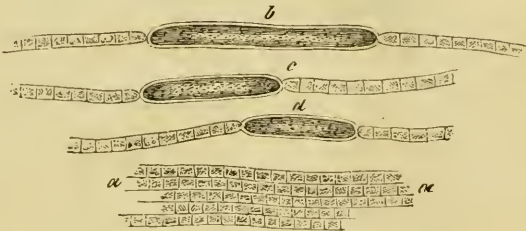
a. Spora oblonga singula ante cellulam terminalem (c.); b. cellulae vegetativae.

41. Sphaerozyga: (Carmichaelii.)



Sporae (a. a.) cylindraceae, singulae inter cellulas interstitiales binas (b.).

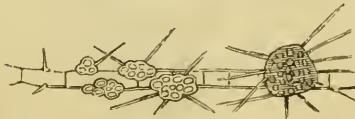
42. Limnochlide: (flos aquae.)



Sporae cylindraceae plus minus elongatae (b, c, d); a. cellulae vegetativae.

Incertae sedis.

43. Chaetococcus: (violaceus.)



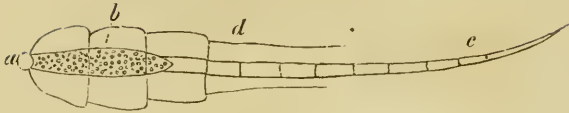
Trichomata rigida, spiniformia, a substrato celluloso radiatim exeuntia.

Familia IV. Rivulariaceae.

Subfamilia I. Rivularieae.

a. Trichomata basi sporigena.

44. Gloiotrichia:



Trichomata distincte vaginata, vaginis amplis, basi plerumque saccatis, transverse plicatis, subconstrictis.

45. Rivularia: (Pisum.)



Trichomata quasi pseudoramosa, aetate protracta vaginata, vaginis arctis subcylindricis, superne non laciniatis.

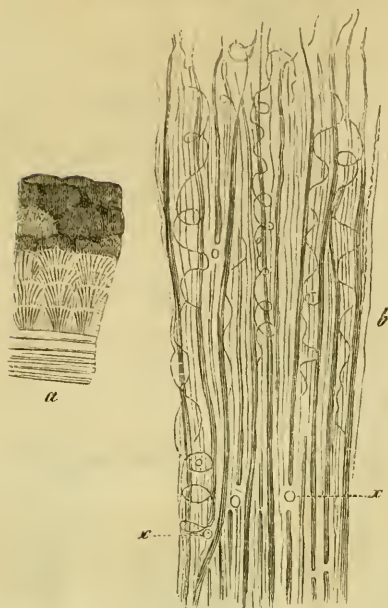
46. Limnactis: (minutula.)



Trichomata pseudoramosa, subfasciculata, vaginis distinctis subamplis, sursum diffluentibus instructa.

b. Trichomata non sporigera.

47. Zonotrichia: (Heeriana.)



Thallus firmus, induratus, zonatus (zonis concentricis); trichomata o centro radiantia, zonatim apposita.



48. Dasyactis:
(Kunzeana.)

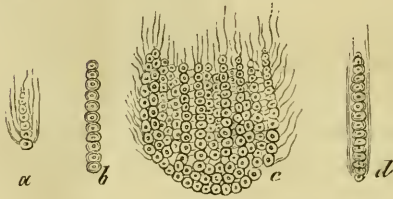
Thallus gelatinosus,
mollis, homogeneus
(non zonatus.)

49. *Inomeria*:
(*Roemeriana*.)



Trichomata flagelliformia, erecta, parallela, dense collocata, vaginis confluentibus, in fibras solutis.

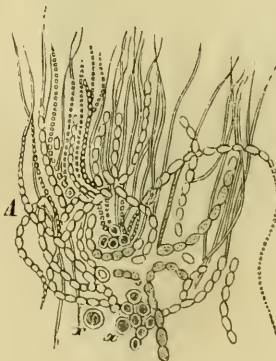
50. *Capsosira*: (*Brebissonii*.)



Trichomata torulosa, vaginata, erecta parallela e cellulis pachydermaticis uniseriatis formata, dense aggregata, thallum pulvinatum constituenta.

Subfamilia II. Mastigotricheae.

51. *Merizomyria*:
(*litoralis*.)



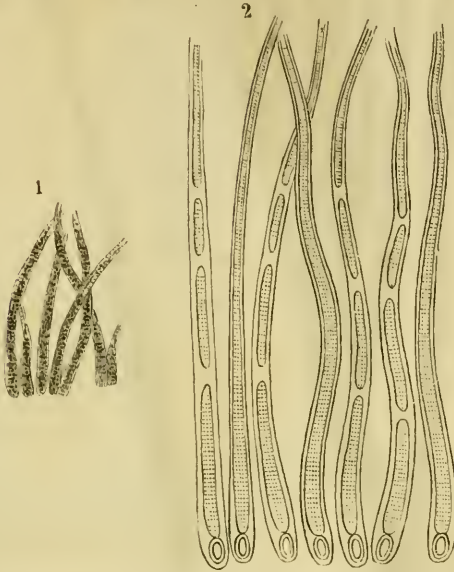
Trichomata moniliformia, basi cellulis perdurantibus (x, x) instructa, superne in apicem subulatum attenuata, mucomatricali involuta, thallum amorphum constituenta.

52. *Mastrigothrix*:
(*aeruginosa*.)



Trichomata subsolitaria, basi cellula perdurante instructa, vagina subarcta, superne in pilum hyalinum longe productum inclusa.

53. *Mastigonema*: (1. *caespitosum*, 2. *Bauerianum*.)



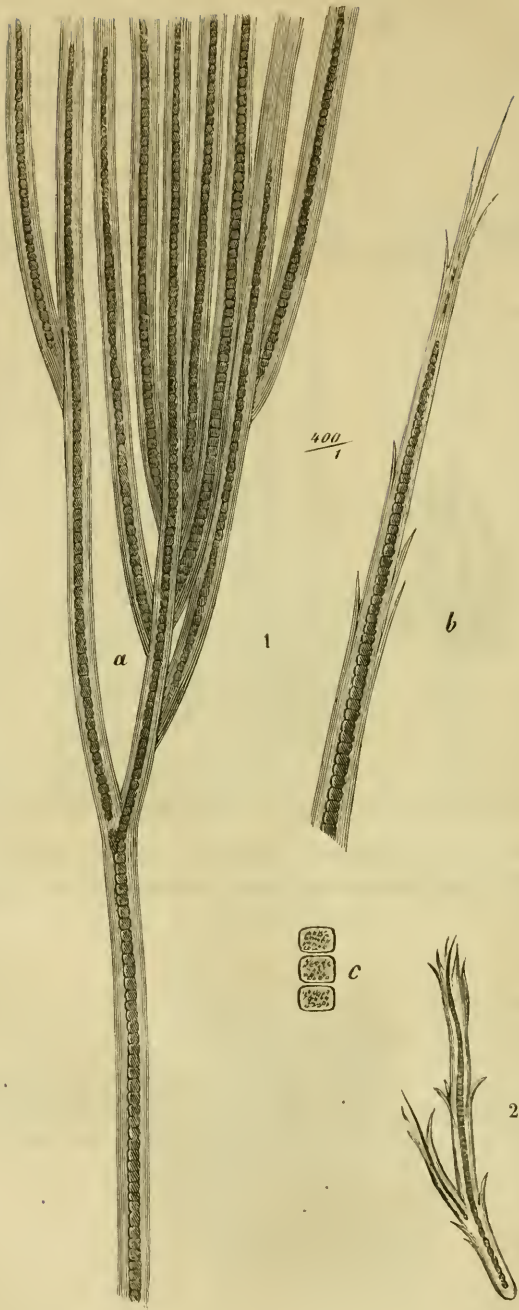
Trichomata caespitose aggregata, articulata, continua (fig. 1.) vel interrupta (fig. 2.), apice attenuata, saepe longe producta, vagina apice aperta inclusa.

54. *Amphithrix*:
(*papillosa*.)

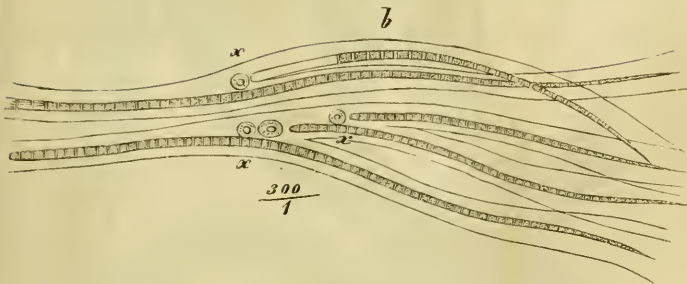


Trichomata erecta, caespitose aggregata, flagelliformia, basi fibris tenuibus, saepius articulatis stipata.

55. Schizosiphon: (1. Bauertianus, 2. gypsophilus).



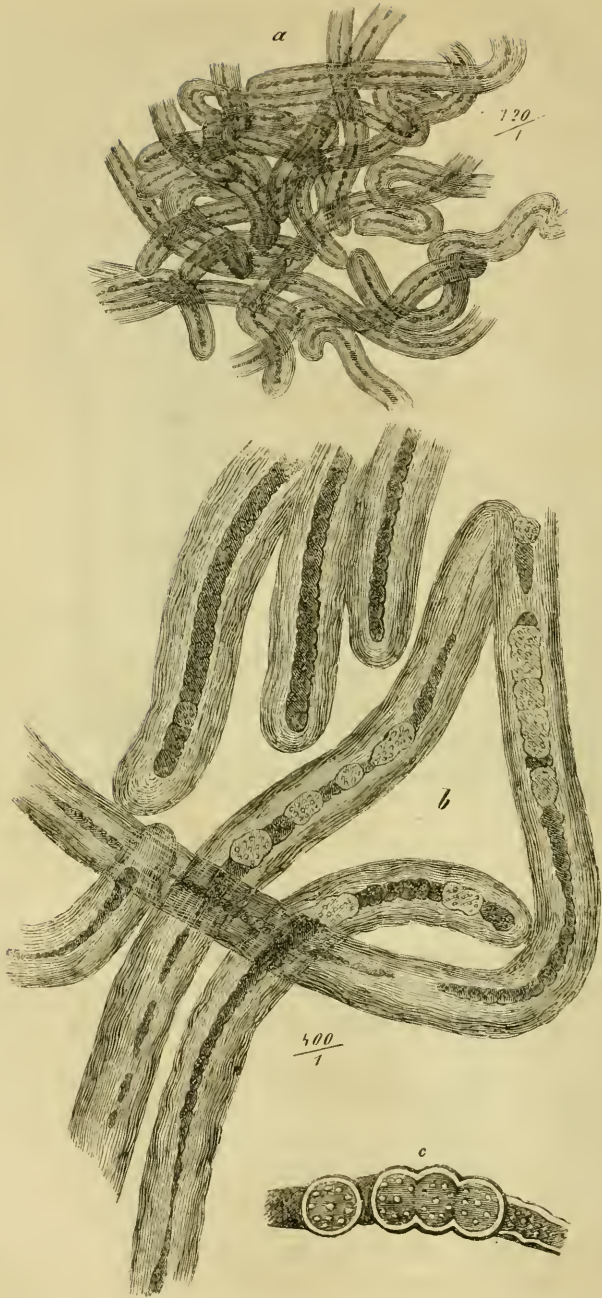
Trichomata articulata, in apicem attenuata, pseudoramosa, cellulis perdurantibus passim instructa, vagina lamellosa, superne lacerato-fissa inclusa.

56. *Geocyclus*: (*oscillarinus*.)

Trichomata pseudoramosa, e centro radiantia (fig. a.), basi cellulis perdurantibus (fig. b. x.) instructa, mucō matricali involuta, thallum disciformem constituenta.

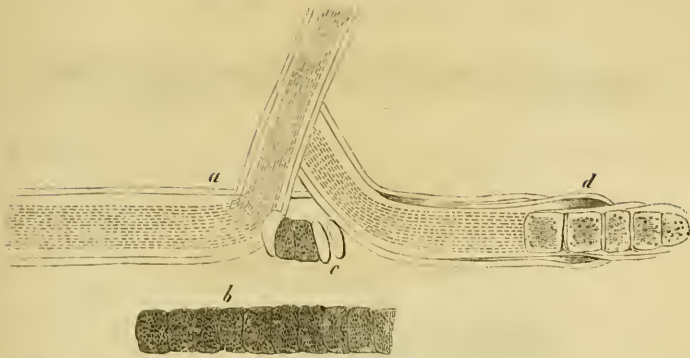
Familia V. Scytonemaceae.

57. Diplocolon: (Heppii.)



Trichomata vaginata, flexuoso-implicata, cellulis perdurantibus interjectis singulis, geminis vel ternis (fig. c.); vaginae gelatinosae firmae, polydermaticae.

58. Scytonema: (decumbens.)

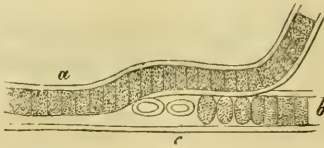


Trichomata flexilia, vaginis firmis lamellosis (d) pseudo-ramulis plerumque geminis; c. cellulae perdurantes, b. trichoma nudum (sine vagina.)

59. Drilosiphon: (Julianus.)

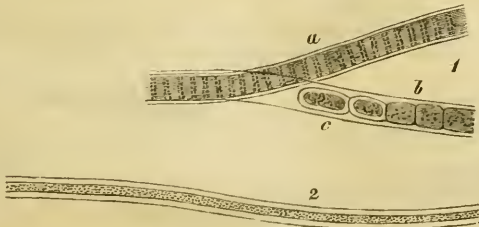


Trichomata scytonemacea, subfragilia, rarius ramificata, vagina duplici passim instructa.

6. Calothrix:
(caespitosa.)


Scytonematis trichoma pseudoramosum; pseudorami (a) trichomati (b) paralleli et concreti.

61. Tolypothrix: (1. Aegagropila, 2. gracilis.)



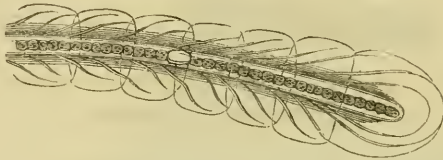
Pseudorami (a) trichomati (b) non paralleli, non concreti. Sporae singulae (c) inter cellulas limitaneas binas dispositae.

62. Arthronema: (cirrosum.)



Trichomata abbreviata, intra vaginam concatenatim conjuncta.

63. Arthrosiphon: (Gevillii.)



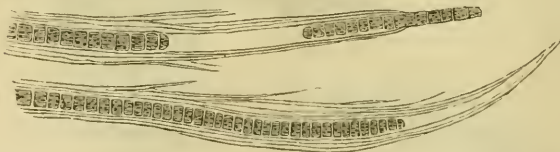
Seytonematis trichoma vaginis amplissimis infundibuliformibus.

64. Symphyosiphon: (hirsutus.)



Trichomata vaginis lamellosis, basi fasciculatim coalita et lateraliter concreta.

65. Porphyrosiphon: (Notarisii.)



Trichomata seytonematica; vagina e membranibus pluribus composita, externa in fibras discedens.

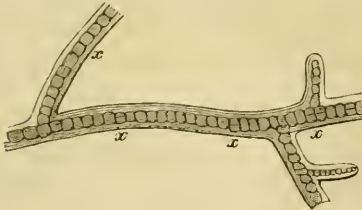
66. Schizothrix: (hyalina.)



Trichomata articulata pseudoramosa; vagina lamellosa, demum in fibras piliformes discedens.

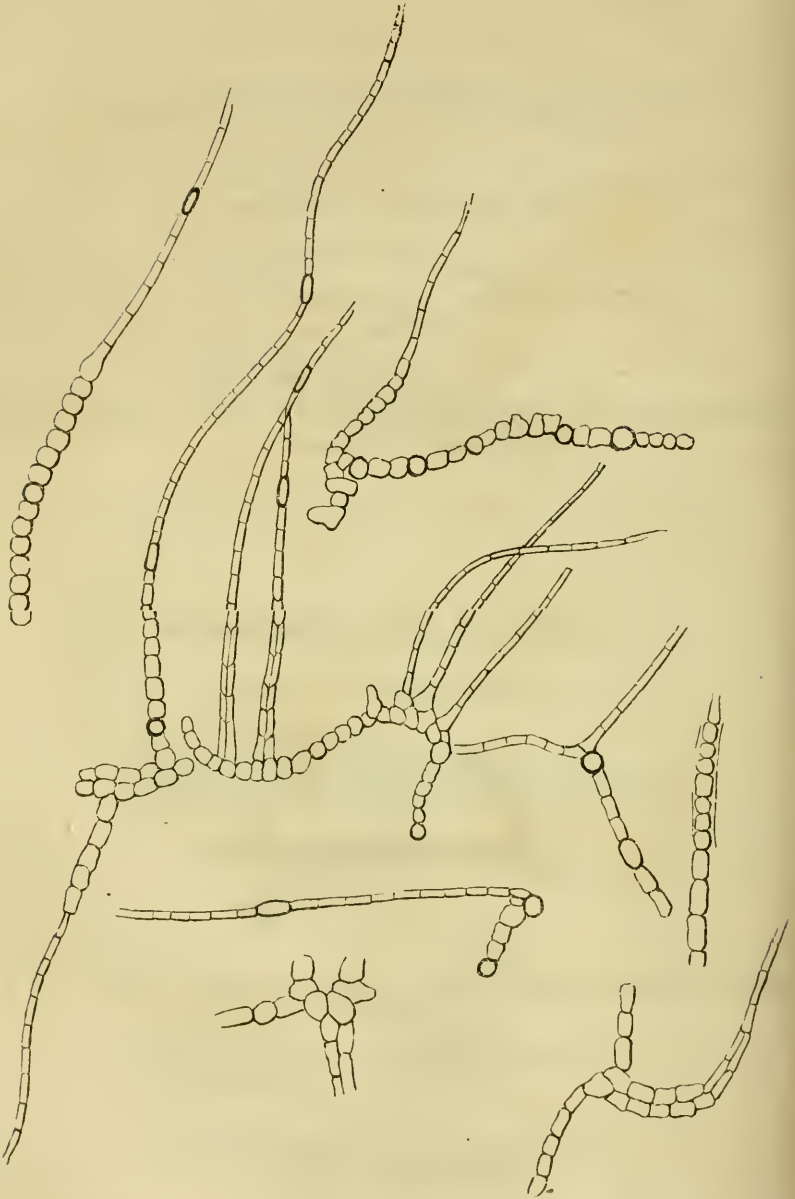
Familia VI. Siro-siphoniaceae.

67. Hapalosiphon: (Braunii.)



Quasi Siro-siphon vagina subareta, cytodermate tenui, minus aut vix lamellosa.

68. Mastigocladus: (laminosus.)



Trichomata moniliformia, saepe dichotome ramosa, ramis secundis
 e cellulis cylindricis, interstitialibus ellipticis formatis, in stratum
 carnosum-spongiosum implicata.

69. Fischera:
(thermalis.)



Trichomata ramosa, e
cellulis uniseriatis for-
mata, substantia mu-
cosa involuta et in
stratum gelatinosum
collocata.

Propagatio gonidiis (b,
c, d, e, f) ex ultima
cellularum generatione
ortis.

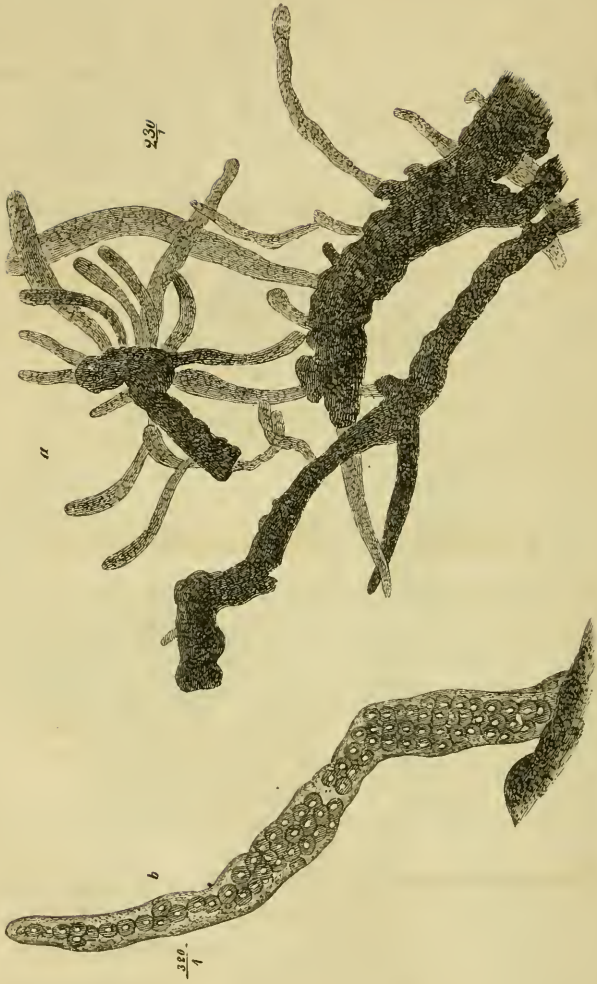
70. Sirosiphon:



Trichomata plus minus torulosa, vaginata, e cellulis pachydermaticis,
in serie aut simplici aut 2—3plici dispositis formata.

Incertae sedis.

71. *Stigonema*: (clavatum.)



Ordo I. Cystiphorae.

Cellulae sphaericae, oblongae vel cylindraceae tegumento (vesica, cystide) inclusae, in familias consociatae et tegumento universali circumvelatae, in muco plus minus liquido vel firmo, colore vario, plerumque irregulariter dispositae nidulantes. Cellularum divisio fit in unam vel duas vel tres directiones alternantes. Propagatio gonidiis immobilibus ex ultima cellularum generatione ortis. Foecundatio adhuc ignota.

Familia I. Chroococcaceae.

Thallus mucosus vel gelatinosus, amorphus, peridermate communi rarissime obductus, cellulas familiasque plerumque irregulariter dispersas involvens.

NB. Quamvis fieri possit ut, quod creditur a nonnullis piis animis, multas, sed certe non omnes Gloeocapsae et Chroococci species Lichenum et Algarum quarundam primordia sint, attamen, cum argumenta nos etiam nunc deficient, de hac re licet dubitare.

I. Chroococcus Nägeli (1849): Cellulae globosae vel e mutua pressione plus minus angulosae, solitariae vel in familias globosas, cubicas vel amorphas consociatae, liberae (a vesica matricali non involuta); cytiodermate plerumque tenui, homoganeo achromatico vel firmo, per strata incrassato et nonnunquam irregulariter discedente; cytioplasmate aeruginoso vel pallide coeruleo-viridi, non raro luteolo vel aurantiaco. Generationum successivarum divisio alternatim ad directiones tres. (Protococcus Ag. et Ktz. ex parte, Pleurococcus Menegh. ex p. Globulinae et Protosphaeriae spec. Turpin.)

a) **Formae minores, plerumque pallide aeruginosae, tegumentis tenuibus.**

Ch. minor (Ktz.) *Näg.* (einz. Alg. p. 47. T. I. A. F. 4. Rabenh. Alg. N. 1143. *Protococcus minor* Ktz. Spec. p. 198. Tabul. phyc. I. T. 3.). Ch. cellulis rotundafis singularibus vel geminatis et tum elongato-biscoctiformibus, solitariis vel gregariis, nonnunquam tegumento mucoso difficile visibili cinctis; cytodermate tenuissimo hyalino; cytoplasmate homogeneo, plerumque pallide aeruginoso.

Diam. cellular. singul. sine tegumento $\frac{1}{700} - \frac{1}{600}''' = 0,00012 - 0,000147''$; long. cell. gemin. $\frac{1}{332}''' = 0,00026''$ usque.

Hab. in locis humidis, ripis, lapidibus atque lignis inundatis vel humectatis ubique vulgaris.

b) **forma mucosa** (Ktz. Spec. 198), strato mucoso, cellulis minimis $\frac{1}{1200} - \frac{1}{520}'''$ crassis.

Hab. in aqua pluviali stagnante.

Ch. minutus (Ktz.) *Näg.* (l. c. Rabenh. Alg. N. 1214. *Protococcus minutus* Ktz. l. c. Tabul. phycol. T. 5.). Ch. cellulis oblongis plus minus angulosis, plerumque geminatim approximatis, tegumento suborbiculari hyalino distincto, cytoplasmate pallide aeruginoso homogeneo vel granulato.

Diam. transv. sine teg. $\frac{1}{594} - \frac{1}{350}''' = 0,00015 - 0,00025''$, c. teg. $\frac{1}{245}''' = 0,00036''$; diam. long. s. teg. $\frac{1}{250}''' = 0,00035''$ usque, c. teg. $\frac{1}{222} - \frac{1}{177}''' = 0,0004 - 0,0005''$.

Hab. in stagnis turfosis, cisternis et lacunis inter algas varias, minime rarus.

Ch. virescens *Hantzsch.* (in Rabenh. Alg. N. 1332.). Ch. cellulis oblongis, saepe sublunatis, saepius angulosis et subquadratis, plerumque geminatim approximatis, tegumento distincto oblongo-rotundato vel suborbiculari, cytoplasmate homogeneo vel subtiliter granulato, pallide coeruleo-viridi.

Diam. long. s. teg. $\frac{1}{440} - \frac{1}{327}''' = 0,0002 - 0,00027''$, circ. $\frac{1}{2}$ lat., c. teg. $\frac{1}{147} - \frac{1}{125}''' = 0,0006 - 0,00069''$.

Hab. in stagnis Saxoniae.

Ch. cohaerens (Bréb.) *Näg.* (l. c. Rabenh. Alg. N. 446. *Protococcus cohaerens* Ktz. Spec. p. 197. Tabul. phycol. I. T. V. Pr. pygmaeus Ktz. Phyc. germ. p. 144. *Pleurococcus cohaerens* Bréb. Menegh. Nostoch. Ital. p. 35. T. IV. F. 3.). Ch. cellulis oblongis, geminis vel quadrigeminis, tegumento distincto ellipsoideo hyalino, cytodermate tenui achromatico, cytoplasmate homogeneo vel leviter turbido coeruleo-viridi.

Diam. cellularum $\frac{1}{840} - \frac{1}{352}''' = 0,0001 - 0,00025''$, familiarum
c. teg. $\frac{1}{318} - \frac{1}{127}''' = 0,00028 - 0,0007''$.

Hab. in muris humidis et limo stagnorum, nec non in caldariorum
parietibus vasibusque, saepius in consortio Pleurococci (Protococci)
miniati.

Ch. membraninus (Menegh.) Näg. (l. c. Brügg. Bündner Alg.
p. 245. Protococcus membraninus Ktz. Tabul. phycol. I. T. V. Pleu-
rococcus membraninus Menegh. Nostoch. p. 34. T. IV. F. 1. Micro-
cystis bullosa Menegh. in Spongia Coment. di medic. IV. p. 324.).
Ch. strato submembranacco chalybeo-viridi, nigrescente, cellulis
singulis, geminis vel quadrigeminis, tegumento crasso mucoso hyalino,
cytiodermate crassiusculo achromatico, cytioplasmate aeruginoso granulato.

Diam. cell. $\frac{1}{500} - \frac{1}{300}''' = 0,0001 - 0,00029''$, familiar. c. teg.
 $\frac{1}{275} - \frac{1}{90}''' = 0,0003 - 0,00098''$.

Hab. in limo inter Oscillarias aliasque algas thermarum Euganeo-
rum (ubi primum detexit Meneghini), Bormiensium (Brügger), Badensium
(van d. Bosch), Carlsbad (Rabenhorst), thermarum Budensium (Grunow).

Haec forma ob membranas crassas ad Gloeocapsas accedit et facile
pro iis haberi potest.

Ch. helveticus Näg. (einz. Alg. p. 46. T. I. A. F. 3.). Ch.
cellulis sphaericis, 2—4—8 in familias consociatis, tegumento sphaerico
mucoso vix visibili, cytiodermate tenuissimo achromatico, cytioplasmate
aeruginoso, pallido vel subluteolo, homogenero vel subgranulato.

Diam. cell. $\frac{1}{500} - \frac{1}{250}''' = 0,00017 - 0,0003''$, famil. $\frac{1}{170} - \frac{1}{118}'''$
 $= 0,0005 - 0,00059''$.

Hab. in rupibus humectis et in ripis lacuum per Europam passim.

Ch. crassus Näg. (l. l. Protococcus crassus Ktz. Tabul. phycol.
I. T. IV. Chlorococceum crassum Menegh. Mspt.). Ch. strato gelatinoso
crasso atro-viridi, cellulis singulis vel 2—4—8 in familias consociatis,
sphaericis vel oblongo-angulosis, tegumento crassiusculo achromatico
homogenero, cytiodermate subtenui hyalino, cytioplasmate solido homo-
geneo saturate aerugineo. v. s.

Diam. cellul. sing. $\frac{1}{650} - \frac{1}{300}''' = 0,00013 - 0,00029''$.

Hab. in hibernaculorum parietibus calce obductis Veronae (Meneghini,
Massalongo), Greinburgi prope Grein Austriae superioris (de Heuffer).

Ch. decorticans A. Br. (Verjüng. p. 194.). Ch. cellulis singulis
vel 2—4 in familias consociatis, tegumento distincte lamelloso, demum
irregulariter discedente, cytiodermate solido achromatico, cytioplasmate
aeruginoso.

Diam. cellul. $\frac{1}{337} - \frac{1}{151}''' = 0,00026 - 0,00048''$.

Hab. in parietibus specus tophosi prope St. Aubin ad lacus Neocomensem (A. Braun).

Ch. violaceus Rabenh. (in litt.). Ch. strato tenuissimo coeruleo-
viridi; cellulis sphaericis, (post divisionem factam) semicircularibus vel
oblongo-angulosis, leptodermaticis, plerumque 2, 3—4 in familias con-
sociatis, tegumento universali achromatico ad instar halonis. v. s.

Diam. cell. singul. $\frac{1}{427}$ — $\frac{1}{293}$ ''' = 0,0002—0,0003'', famil. circit.
 $\frac{1}{192}$ ''' = 0,00046''.

Hab. Baden-Baden, in receptaculis zincis balneorum, legit et
communicavit Suringar.

Ch. lilacinus (Protococcus lilacinus Rabenh. Alg. N. 81.). Ch. cellulis
singulis vel geminis vel quadrigeminis in familias consociatis, tegu-
mento hyalino vix visibili, cytiodermate tenuissimo achromatico, cyti-
plasmate homogenero vel subgranulato pallide chalybeo.

Diam. cellul. $\frac{1}{500}$ — $\frac{1}{600}$ ''' = 0,0001—0,00014''.

Hab. in parietibus alvei aquarii lapidei Dresdensis, maculas orbicu-
lares mucosas lilacinas format.

Ch. rubiginosus (Protococcus rubiginosus Suring. obs. phys. p. 57.
T. IV. C.). Ch. cellulis singulis vel geminis, globosis, tegumento nullo (?),
cytiodermate aliquanto crasso hyalino, cytioplasmate homogenero rubescente.

Diam. cellul. $\frac{1}{1100}$ — $\frac{1}{750}$ ''' = 0,00007—0,000127''.

Hab. in fossa, quam colore dilute rubiginoso tingebat, prope Oen-
kerk Hollandiae (Suringar).

Cellulae sparsae vel in flocculos tenuissimos dilute rubescentes
conjunctae.

b. Formae majores aerugineo-virescentes, luteo-fuscescentes vel plus minus aureae, cytiodermate plerumque crasso.

Ch. turgidus (Ktz.) Näg. (einz. Alg. p. 46. Rabenh. Alg. N. 104
et 1333. Protococcus turgidus Ktz. Tabul. phycol. I. T. VI. F. 1.
 α et β . P. dimidiatus Ktz. l. c. in Linnaea VII. p. 953 sub Trochiscia.
Bréb. Alg. Falaise. N. 5. T. VIII. Haematococcus binialis Hassall
Freshw. Alg. p. 331. T. LXXXII. F. 2. Chrooc. chalybeus Rabenh.
Alg. N. 1144.). Ch. cellulis sphaericis, oblongo-ellipsoideis vel e
mutua pressione plus minusve angulosis, singulis vel binis, ternis,
quaternis (rarius octonis) in familias consociatis, tegumento crasso ple-
rumque evidenter lamelloso achroo, cytiodermate tenui, cytioplasmate
laete aeruginoso-viridi et homogenero, demum fuscescente et granulato. v. v.

Diam. cellularum singularum plerumque $\frac{1}{177}$ ''' = 0,0005'', famil.
c. teg. $\frac{1}{150}$ — $\frac{1}{55}$ ''' = 0,00059—0,0016'', rarius $\frac{1}{36}$ ''' = 0,0024''.

b. thermalis (*Chroococcus thermalis* Rabenh. Alg. N. 1413. *Pleurococcus thermalis* Menegh. Nostoch. p. 32. T. III. F. 2.) *Protococcus thermalis* Ktz. Spec. et Tabul.), forma paulo minor.

Hab. in locis paludosis et in rupibus humidis totius Europae, ubique frequens.

Ch. pallidus Näg. (einz. Alg. p. 46. T. I. A. F. 2.). *Ch. strato mucoso pallido, luteolo*; cellulis singulis vel 2—4—8 in familias consociatis, tegumento oblongo-elliptico achromatico, cytiodermate crassiusculo homogeneo, cytoplasmate e viridi luteolo vel aurantiaco, rarius aeruginoso, subtilissime granulato. v. v.

Diam. cellul. sing. $\frac{1}{300} - \frac{1}{175}''' = 0,00029 - 0,0005''$, famil. c. teg. $\frac{1}{105} - \frac{1}{60}''' = 0,00084 - 0,0014''$.

Hab. in rupibus madidis umbris aliisque similibus locis. (Prope Turicum Helvetiae el. Nägeli primum detexit.)

Ch. rufescens (Bréb.) Näg. (l. c. Rabenh. Alg. N. 631. a. *Protococcus rufescens* Ktz. Spec. et Tabul. *Pleurococcus rufescens* Bréb. in schedul.) *Ch. strato mucoso rufescente, cellulis singulis sphaericis vel 2—4 oblongis angulosisque in familias consociatis, tegumento subcrasso achromatico homogeneo, cytiodermate crassiusculo hyalino, cytoplasmate subtiliter granulato rufescente. v. v.*

Diam. cellul. sing. s. teg. $\frac{1}{180} - \frac{1}{130}''' = 0,00048 - 0,00068''$, famil. c. teg. $\frac{1}{74} - \frac{1}{55}''' = 0,0012 - 0,0015''$.

b. turicensis Näg. (l. c.), forma tegumento nonnunquam lamelloso, cytoplasmate aurantiaco, rarius aeruginoso.

Diam. cellul. c. teg. $\frac{1}{120} - \frac{1}{70}'''$.

Hab. in rupibus humectis per totam Europam, imprimis per tractum Alpium, in Pyrenaeis passim.

Ch. macrococcus Rabenh. (Alg. N. 1215. *Protosphaeria macrococca* Trevis. Saggio p. 29. *Protococcus macrococcus* Ktz. Phycol. gener. p. 169. T. VI. F. I. 1. b. et c. Tabul. phycol. I. T. II.). *Ch. strato mucoso subcrasso, fuscescente, plus minus effuso; cellulis saepe sparsis, singulis vel 2, 3, 4 in familias consociatis, tegumento crasso saepe crassissimo, lamelloso achroo, demum irregulariter discedente (conf. fig. nostr. 1. 3. b.), cytiodermate subcrasso, hyalino, cytoplasmate luteo, aurantiaco vel fuscescente, homogeneo vel subhomogeneo. v. v.*

Diam. cellul. sing. s. teg. $\frac{1}{55} - \frac{1}{51}''' = 0,0016 - 0,00175''$, c. teg. $\frac{1}{35} - \frac{1}{31}''' = 0,0023 - 0,00287''$.

b. aureus (*Protococcus aureus* Ktz. l. c. *Protosphaeria aurea* Trevis. l. c.), forma plerumque minor, cellulis singulis vel geminis, cytoplasmate aureo vel luteolo homogeneo.

Hab. in rupibus humidis, nec non in terra turfosa nuda vel inter lichenes et muscos per Europam passim.

Ch. cinnamomeus (Protococcus cinnamomeus Ktz. l. c. T. 5. Pleurococcus cinnamomeus Menegh. Nostoch. p. 42. T. V. F. 3.). Ch. strato crustaceo, e rubro cinnamomeo; cellulis singulis, plerumque geminis, cytiodermate subcrasso homogeneo vel sublamelloso, cytioplasmate homogeneo solido cinnamomeo-aureo. v. v.

Diam. cell. sing. $\frac{1}{700} - \frac{1}{220}''' = 0,00012 - 0,0004''$.

Hab. in terra mucosa umbrosa; in ollis horti botanici detexit cl. Meneghini.

Species mihi non satis notae.

Ch. chnaumaticus (= Protococcus chnaumaticus Ktz. Tabul. I. T. 3.). Ch. strato nigro crustaceo; cellulis opacis, hirtis, globosis, simplicibus aut partitis, fibris ramosis cartilagineis intermixtis, membrana gelinea (cytioderma, tegumentum) firma, cartilaginea, crassa, opaca, fusco-nigrescente, hirta, nucleo (cytioplasmate) viridi solido granuloso. Diam. ad $\frac{1}{90}'''$. — In rupibus Hereyniae.

Ch. fuligineus (= Protococcus fuligineus *Lenormand* in Ktz. Tabul. et Spec.) Ch. viridi-fuligineus; cellulis globosis simplicibus aggregatis; membrana gelinea mediocri, nucleo subgranuloso. Diam. $\frac{1}{250} - \frac{1}{90}'''$. — In Gallia.

Ch. brunneus (= Protococcus brunneus Ktz. l. c.). Ch. strato obscure fusco; cellulis subaequalibus simplicibus globosis, membrana gelinea tenui, nucleo microgonimico olivaceo-fusco, medio puncto hyalino notato. Diam. $\frac{1}{350} - \frac{1}{220}'''$. — In lacu stagnante Hereyniae superioris. Römer.

Ch. fusco-ater (= Protococcus fusco-ater Ktz. l. c.). Ch. strato crustaceo tenuissimo nigro; cellulis obscure fuscis liberis, plerumque simplicibus globosis, diametro $\frac{1}{800} - \frac{1}{500}'''$, membranula gelinea tenuissima. — In saxis montium.

Ch. aurantio-fuscus (= Protococcus aurantio-fuscus Ktz. l. c.). Ch. strato obscure fusco; cellulis simplicibus, globosis, membranula gelinea crassiuscula, nucleo aurantio-fusco solido subtiliter granuloso. Diam. $\frac{1}{600} - \frac{1}{220}'''$. — Inter Leptotricem muralem caldarium (Kützing).

II. Gloeocapsa (Ktz. 1843) *Nägeli* emend. (1849): Cellulae sphaericae aut singulae aut numerosae in familias consociatae; singulae (cellulae nucleus, gonidium Ktz.) tegumento vesiculiformi (cytiodermate tumido) inclusae, post divisionem spontaneam in cellulas duas filiales

factam utraque tegumento se induit, dum ambae tegumento matricali involutae remanent; cellularum harum filiarum iterum in duas cellulas divisione continuo repetita, tegumentum ataviae restat et sese extendens familiam totam circumvelat. Cytioderma crassum, saepe crassissimum, cellulae lumen crassitie aequans vel superans, achromaticum vel coloratum, plerumque lamellosum; lamellae vel strata non raro discedentia. Cytoplasmata aeruginosa, caeruleo-viride, chalybeum, rufescens, luteofuscum *etc.* Cellularum divisio directione ad tres dimensiones alterante. Cellulae generationum ultimarum minores quam priorum sunt.

(Globulina et Bichatia Turpin ex p., Gloeocapsa Ktz. ex p., Microcystis Menegh. ex p.). — Conf. Fig. nostr. 2.

a) **Tegumenta interna achromatica, nonnunquam pallidissime caerulea vel flavida, extrema semper achroa, omnia lamellosa vel homogenea.**

Gl. coracina Ktz. (Phyc. gener. p. 174. T. VI. F. I. 1. Rabenh. Alg. N. 814. Wartm. 35. Microcystis atrovirens Menegh. Nostoch. Ital. p. 76. T. X. F. 1. Bichatia vesiculinoso Turp. in Mem. du Mus. d'hist. nat. XVI. T. XI. F. 10 et XVIII. T. V.). Gl. thallo crustaceo aterrimo, lubrico; cellulis singulis sphaericis minimis, tegumento pallidissime violaceo, distincte lamellosa, cytoplasmate homoganeo caeruleo-viridi. v. v.

Diam. cellul. c. teg. $\frac{1}{312} - \frac{1}{161}''' = 0,00026 - 0,00055''$, s. teg. $\frac{1}{684} - \frac{1}{325}''' = 0,00013 - 0,00016''$, familiarum $\frac{1}{248} - \frac{1}{30}''' = 0,00035 - 0,0029''$.

b. placentalis Ktz. (Palmella placentalis Wallr. herb.), thallo mucoso atro, nitente.

Hab. in rupibus et terra turfosa nuda inter lichenes et muscos per Germaniam, Helvetiam passim.

Gl. atrata Ktz. (l. c. Rabenh. Alg. N. 173. Näg. einz. Alg. T. I. F. 1. Microcystis atra Ktz. in Linn. VIII. p. 375. Globulina atra Turp. in Mém. du Mus. d'hist. nat. XVIII. T. V. F. 6. Bichatia atra Trev. Nomencl. I. p. 60). Gl. thallo crustaceo mucoso nigro; cellulis sphaericis minimis, tegumento crassissimo hyalino homoganeo cellulae lumen duplo, triplo superante, cytoplasmate pallide aeruginoso subgranulato. v. v.

Diam. cellul. c. teg. $\frac{1}{253} - \frac{1}{155}''' = 0,00035 - 0,00057''$, s. teg. $\frac{1}{645} - \frac{1}{491}''' = 0,00013 - 0,00018''$, familiarum $\frac{1}{232} - \frac{1}{27}''' = 0,00038 - 0,0032''$.

Hab. in rupibus madidis regionis montanae, subalpinae et alpinae per totam Germaniam et Helvetiam, in Pyrenaeis et in Scotiae montibus.

Gl. livida (Carmich.) *Ktz.* (Tabul. phyc. I. T. 21. F. V. Desmaz. ed. I. N. 1957, ed. II. N. 1657. Haematococcus lividus Hassall Freshw. Alg. T. LXXXII. F. 5. Phytoconis livida et sordida Bréb. herb. et in litt. Microcystis livida Menegh. Nostoch. p. 74. T. IX. F. 2. Bichatia livida Trev. l. c. Palmella livida Carmich. in Grev. Fl. Edinb. Harv. Man.) Gl. thallo mucoso rotundato-lobato, late expanso, hyalino-sordide viridi vel olivaceo-fuscescente, cellulis minutissimis tegumento dilute coerulescente hyalino, cytoplasmate solido saturate coeruleo-viridi. v. v.

Diam. cell. c. teg. $\frac{1}{352} - \frac{1}{293}''' = 0,00025 - 0,0003''$, s. teg. $\frac{1}{664}''' = 0,00013''$, famil. $\frac{1}{136} - \frac{1}{24}''' = 0,00065 - 0,0037''$.

Hab. aut in terra nuda aut in terra muscosa et lichenosa, inprimis in ericetis montosis, rarius in rupibus, per totam Europam.

Gl. nigra (Menegh.) *Grun.* (in litt. Microcystis nigra Menegh. Nostoch. p. 75. N. 3. T. IX. F. 3 et 3 a. b.). G. thallo gelatinoso rudi, crustiformi, papilloso-rugoso, indefinito, nigro; cellulis sphaericis singulis, geminis vel quaternis in familias consociatis, tegumentis tenuibus hyalino-nigrescentibus, cytoplasmate opaco, obscuro, viridi-cinerascente. v. ic.

Diam. cellul. $\frac{1}{450} - \frac{1}{282}''' = 0,00019 - 0,0003''$.

Hab. in fissuris murorum in Euganeis (Meneghini); prope Wallendorf Hungariae (Kalehbrenner).

G. muralis *Ktz.* (Tabul. phycol. I. T. 21. F. 1. Suring. obs. phyc. p. 53. Rabenh. Alg. N. 1216.). G. thallo plus minus effuso tenui gelatinoso viridi; cellulis plerumque ellipsoideis vel oblongis, tegumento sphaerico vel elliptico hyalino achroo vel flavo-luteo, cytoplasmate subgranuloso, aerugineo, nonnunquam puncto hyalino notato. v. v.

Diam. long. cell. c. teg. $\frac{1}{109} - \frac{1}{92}''' = 0,0008 - 0,00096''$, s. teg. $\frac{1}{350} - \frac{1}{252}''' = 0,00023 - 0,0003''$, famil. circ. $\frac{1}{155}''' = 0,00057''$.

Hab. in fossis subturfosis Friesiae (Suringar), in parietibus tepidariorum Dresdae (Hantzsch), Pragae? (Grunow), in terra nuda et in muris prope Northusiam (Kützing) et probabiliter in pluribus locis aliis.

Gl. montana *Ktz.* (Phycol. gener. p. 173. N. 1. Tabul. phyc. I. T. 19. Rabenh. Alg. N. 305. Bichatia Kützingiana Trevis. p. 62. N. 158.). G. thallo amorpho subcrasso mucoso pallide luteo s. virescente; cellulis sphaericis vel subsphaericis, tegumento lamelloso achromatico, lamellis nonnunquam diffusis, cytoplasmate subopaco, homoganeo vel subtiliter granulato, pallide aerugineo.

Diam. cell. c. teg. $\frac{1}{537} - \frac{1}{228}''' = 0,00016 - 0,00039''$, s. teg.

$\frac{1}{980} - \frac{1}{170}''' = 0,00009 - 0,00018''$, famil. $\frac{1}{170} - \frac{1}{82}''' = 0,0005 - 0,0010''$.

b. flavo-aurantia Ktz. (Spec. p. 218. Desmaz. ed. II. N. 1656.), forma thallo flavo-aurantiaco, ceterum ut in forma typica.

Hab. in terra turfosa et in muscis variis totius Europae; b) in muris humidis Galliae (Tillette de Clermont).

Gl. caldariorum Rabenh. (G. montana γ caldarii Suring. obs. phyc. p. 54. T. IV E.). G. thallo informi crasso gelatinoso pallide luteo, cellulis solitariis globosis vel subellipticis, tegumento sphaerico vel elliptico, achromatico, lamelloso, lamellis saepe diffusis, extremis manifeste defluentibus, cytoplasmate homogeneo vel subgranuloso, dilute chalybeo-aerugineo. v. v.

Diam. cell. c. teg. $\frac{1}{113} - \frac{1}{58}''' = 0,00078 - 0,0015''$, s. teg. $\frac{1}{750} - \frac{1}{375}''' = 0,00011 - 0,00023''$ (raro $\frac{1}{280}''' = 0,0003''$); famil. $\frac{1}{133} - \frac{1}{58}''' = 0,00067 - 0,0015''$.

Hab. in parietibus, vasibus, vitris caldariorum Dresdae et Teplitz (Rabenhorst), Turici (Rabenhorst duce Hepp), Leiden (Suringar).

Gl. polydermatica Ktz. (Tabul. phyc. I. T. 20. Rabenh. Alg. sub No. 173. Protococcus rupestris Corda in Sturm D. Fl? Microcystis rupestris Ktz. in Linnaea VIII. p. 374? Menegh. Nostoch. p. 72. T. IX. F. 1. Haematococcus rupestris Hassall Freshw. Alg. p. 326. T. 82. F. 1. Bichatia rupestris Trev. l. c.). G. thallo gelatinoso, plus minus compacto sordide viridi vel olivaceo-fuscescente; cellulis minimis sphaericis, tegumentis crassissimis hyalinis lamellosis, lamellis numerosis concentricis firmis, cytoplasmate aerugineo-viridi subhomogeneo. v. v.

Diam. cell. c. teg. simplici $\frac{1}{170} - \frac{1}{347}''' = 0,00018 - 0,00025''$, c. teg. multiplici ad $\frac{1}{98}''' = 0,0009''$, famil. ad $\frac{1}{44}''' = 0,0020''$.

b. polyzonia Perty (die Bewegung. 1848. T. III. F. 20.).

Hab. in rupibus humidis per Europam passim.

Gl. quaternata (Bréb.) Ktz. (l. c. T. 20. F. 1. Coccochloris quaternata Bréb. in litt.) G. thallo mucoso effuso, sordide viridi, rufofuscescente; cellulis plerumque sphaericis, singulis vel geminis vel quaternis (raro 6—8) in familias consociatis, tegumento angusto lamelloso achromatico rotundato vel oblongo, cytoplasmate aerugineo-viridi, homogeneo vel subtiliter granulato. v. v.

Diam. cell. c. teg. $\frac{1}{315} - \frac{1}{200}''' = 0,00028 - 0,00044''$, s. teg. $\frac{1}{700} - \frac{1}{500}''' = 0,00012 - 0,00017''$, famil. $\frac{1}{200} - \frac{1}{100}''' = 0,00044 - 0,00089''$.

Hab. in rupibus et in terra humida Germaniae, Hollandiae et Galliae; ex Hibernia (Finnehy River) misit Gregory.

Gl. fenestralis Ktz. (Phycol. gener. p. 173. Tabul. I. T. 20. F. V.). Gl. thallo tenui effuso difformi mucoso viridi; cellulis minimis sphaericis vel oblongis, plerumque in familias magnas consociatis, tegumentis crassissimis plus minus evidentem lamellosis achromaticis, lamellis saepe celerrime defluentibus, cytoplasmate pallide aerugineo-viridi homogeneo vel granulis paucis instructo. v. v.

Diam. cellulae c. teg. $\frac{1}{318} - \frac{1}{152}''' = 0,00028 - 0,0006''$, s. teg. $\frac{1}{1000} - \frac{1}{660}''' = 0,00009 - 0,00015''$, famil. $\frac{1}{140} - \frac{1}{48}''' = 0,00063 - 0,0018''$.

Hab. in vitris caldariorum, minime rara.

Gl. squamulosa Bréb. (in Ktz. Tabul. phycol. I. T. 22.). Gl. thallo crustaceo submucoso compacto fusco-nigro; cellulis minimis sphaericis, tegumento subachromatico crasso cellulae lumen duplo triplo superante, indistincte lamelloso, lamellis celeriter confluentibus, cytoplasmate pallide aerugineo-viridi, demum fuscescente homogeneo. v. s.

Diam. cell. c. teg. $\frac{1}{396} - \frac{1}{192}''' = 0,00022 - 0,00046''$, s. teg. $\frac{1}{1100} - \frac{1}{900}''' = 0,00007 - 0,00009''$, famil. ad $\frac{1}{100}''' = 0,00089''$.

Hab. prope Falaise (De Brébisson).

Gl. tepidariorum A. Braun (in Rabenh. Alg. N. 221.). Gl. thallo difformi sordide olivaceo vel viridi-nigro molli diffuente; cellulis plerumque oblongis, tegumentis crassis perdurantibus, omnibus achromaticis homogeneis, cytoplasmate ex olivaceo aerugineo homogeneo. v. s.

Diam. cell. s. teg. $\frac{1}{450} - \frac{1}{564}''' = 0,00019'' - 0,00015''$, c. teg. ad $\frac{1}{181}''' = 0,00048''$, famil. $\frac{1}{136} - \frac{1}{56}''' = 0,00065 - 0,0015''$.

Hab. in muris humidis tepidariorum Berolini.

Gloeothecae esse mihi videtur.

Gl. didyma Ktz. (Tabul. phycol. T. 19. F. III. Palmella didyma Ktz. Phycol. gener. p. 172. Bichatia didyma Trev. l. e.). Gl. thallo gelatinoso sordide chalybeo; cellulis minimis sphaericis, plerumque 2 approximatis, tegumentis achromaticis, saepe confluentibus, cytoplasmate chalybeo-aerugineo. n. v.

Diam. cell. s. teg. $\frac{1}{1000} - \frac{1}{600}'''$.

Hab. in muris Italiae (Meneghini).

Gl. geminata (Näg.) Ktz. (Spec. p. 219. Oocystis geminata Näg. in litt.). Gl. sparsa, solitaria; cellulis globosis minimis, tegumentis oblongo-ellipticis, virescentibus, plerumque geminatis, extremis globosis vel subangulatis, achromaticis, hyalinis; cytoplasmate aerugineo-viridi. n. v.

Diam. cell. s. teg. $\frac{1}{1000}'''$. c. teg. $\frac{1}{100}'''$ long., $\frac{1}{160} - \frac{1}{200}'''$ lat., famil. $\frac{1}{90} - \frac{1}{60}'''$.

Hab. in rupibus humidis inter alias Algas Helvetiae (Nägeli).

Gl. gelatinosa Ktz. non Menegh. (Phycol. gener. p. 174. excl. synonymis. Tabul. phycol. I. T. 20. F. VI. b.). Gl. thallo inundato olivaceo bulloso lubrico; cellulis e majoribus oblongo-globosis, tegumento subangusto sphaerico achromatico, post aliquod tempus lamelloso, lamellis perdurantibus, cytioplasmate aerugineo homogeneo. v. v.

Diam. cell. c. teg. $\frac{1}{350} - \frac{1}{222}''' = 0,00025 - 0,0004''$, s. teg. circ. $\frac{1}{800}''' = 0,0001''$, famil. ad $\frac{1}{8}''' = 0,0010''$.

b. cryptococcoides (Gl. cryptococcoides Ktz. l. c.), forma minor, lamellis indistinctis.

Hab. in thermis et aquis mineralibus, nec non in terra nuda et in parietibus aqua thermali humectatis.

Gl. conglomerata Ktz. (l. c. F. VIII.). Gl. thallo gelatinoso subgranulato effuso sordide viridi-olivaceo; cellulis parvis sphaericis aggregatis, tegumentis crassis achromaticis vix lamellosis, cytioplasmate aerugineo-viridi, demum fuscescente. v. v.

Diam. cell. c. teg. $\frac{1}{322} - \frac{1}{200}''' = 0,00027 - 0,00044''$, famil. $\frac{1}{100} - \frac{1}{50}''' = 0,00089 - 0,0017''$.

Hab. in muscis et in terra umbrosa sylvarum, passim.

Gl. arenaria (Hassall) Rabenh. (Mspt. Haematococcus arenarius Hassall Freshw. Alg. p. 330. N. 11. T. 76. F. 10. Gl. gelatinosa α . olivacea Ktz. l. c.). Gl. thallo mucoso cohaerente subolivaceo; cellulis majoribus sphaericis, tegumento crasso oblongo vel subsphaerico achromatico lamelloso, lamellis diffluentibus, cytioplasmate ex aerugineo-viridi fuscescente distincte granulato. v. v.

Diam. cell. sing. c. teg. $\frac{1}{342} - \frac{1}{131}''' = 0,00026 - 0,00067''$, s. teg. $\frac{1}{579} - \frac{1}{376}''' = 0,00015 - 0,00023''$, famil. ad $\frac{1}{52}''' = 0,0017''$.

Hab. in thermis et fontibus salutaribus Angliae, Galliae, Italiae.

A Gl. gelatinosa magnitudine, colore, tegumenti lamellis diffluentibus et cytioplasmate granuloso sat diversa.

Gl. aeruginosa (Carmich.) Ktz. (l. c. T. 21. F. II. Haematococcus aeruginosus Hassall l. c. p. 333. N. 15. T. 82. F. 3. Palmella aeruginosa Carm. herb. et Mspt. Bichatia Carmichaelii Trev. l. c.). Gl. thallo crustaceo grumoso vel cartilagineo-mucoso, (subaerugineo) glaucoviridi; cellulis minimis sphaericis, tegumento crasso achromatico indistincte lamelloso, extremo (pressione?) non raro sinuato-anguloso, cytioplasmate aerugineo homogeneo. v. s.

Diam. cell. c. teg. $\frac{1}{513} - \frac{1}{265}''' = 0,00017 - 0,00033''$, s. teg. ad $\frac{1}{1000}''' = 0,000089''$, famil. $\frac{1}{133} - \frac{1}{67}''' = 0,00067 - 0,0013''$.

Hab. in rupibus, inprimis calcareis totius Europae.

Gl. punctata Näg. (einz. Alg. p. 51. T. I. F. Fig. 6.). Gl. cellulis minimis punctiformibus sphaericis, tegumentis crassis achromaticis, extremo globoso perdurante, internis diffluentibus, cytoplasmate pallide aerugineo homogneo. n. v.

Diam. cell. $\frac{1}{1500}$ — $\frac{1}{3000}$ ''', raro $\frac{1}{800}$ ''', famil. $\frac{1}{100}$ ''''.

Hab. in rupibus madidis prope Turicum Helvetiae.

b. Tegumenta interna plus minus intense violacea, nonnunquam rubra vel rosea, extrema plerumque achromatica vel pallide violacea.

Color violaceus per acida rubescit, et ruber per alcalia in violaceum recedit.

Gl. alpina Näg. (in Rabenh. Alg. N. 869.). Gl. thallo cinerco-nigrescente effuso suberustaceo; cellulis mediocribus globosis; tegumento extremo amplissimo plerumque sphaerico achromatico non lamelloso tantum in centro familiis minoribus impleto, ad peripheriam inani, internis violaceis vel (rarius) decoloribus, cytoplasmate aerugineo. v. s.

Diam. cell. sing. c. teg. $\frac{1}{98}$ - $\frac{1}{85}$ '''' = 0,0009—0,00104'', s. teg. $\frac{1}{530}$ — $\frac{1}{256}$ '''' = 0,00016—0,00034'', famil. $\frac{1}{90}$ — $\frac{1}{23}$ '''' = 0,00098—0,00389''.

b. saxicola (Gl. saxicola Wartm. in Rabenh. Alg. N. 818 et in Schw. Krypt. N. 345), forma tegumento extremo valde ampliato, diam. $\frac{1}{25}$ — $\frac{1}{17}$ '''' = 0,0035—0,0053''.

Hab. in rupibus humectis Helvetiae.

Gl. nigrescens Näg. (Rabenh. Alg. N. 629. Brügg. Bündn. Alg. p. 247.). Gl. thallo crustaceo tenui nigrescente; cellulis minoribus sphaericis, tegumentis crassis non lamellosis, plerumque dilute violaceis, nonnunquam intense violaceis vel decoloribus, tegumento extremo violascente, undique cellulis (potius familiis minoribus) dense farcto, cytoplasmate aerugineo-viridi. v. v.

Diam. cell. sing. c. teg. $\frac{1}{184}$ — $\frac{1}{163}$ '''' = 0,00048—0,00054'', s. teg. $\frac{1}{670}$ — $\frac{1}{330}$ '''' = 0,00013—0,00026'', famil. $\frac{1}{74}$ — $\frac{1}{15}$ '''' = 0,0012—0,0052''.

Hab. in lacunis aqua pluviali repletis, in rupibus madidis, nec non in parietibus cisternarum lapidearum et lignearum totius Europae.

Gl. scopulorum Näg. (einz. Alg. p. 51.). Gl. thallo nigrescente; cellulis minoribus, sphaericis, tegumentis crassis subachromaticis vel e nigro-violaceis, plurimis diffluentibus, extremo ad peripheriam inani et dilutius colorato, cytoplasmate aerugineo. n. v.

Diam. cell. s. teg. $\frac{1}{500}$ '''' = 0,00017'', famil. ad $\frac{1}{20}$ '''' = 0,0045'' (raro $\frac{1}{16}$ ''').

Hab. in rupibus humectis cataractae Rheni et in fontium parietibus lapideis Turici (Nägeli).

Gl. violacea. (Protococcus violaceus Corda in Sturm D. Fl. II. Heft 18. Microcystis violacea Ktz. in Linn. VIII. p. 373. Haematococcus violaceus Menegh. Nostoch. p. 24.). Gl. thallo violaceo vel griseo-violaceo tenui mucoso; cellulis majoribus globosis, tegumentis violaceis vel roseolis, non lamellosis, extremo achromatico hyalino amplissimo, cytoplasmate aerugineo subtiliter granulato. v. v.

Diam. cell. c. teg. $\frac{1}{222} - \frac{1}{131}''' = 0,0004 - 0,00067''$, s. teg. $\frac{1}{645}''' = 0,00013''$, famil. ad $\frac{1}{22}''' = 0,0041''$.

Hab. in muris humidis et vitris immundis conclavium, caldarium.

Gl. lignicola (Gl. violacea Ktz. Tabul. phyc. I. T. 36.). Gl. thallo crustaceo nigro; cellulis minimis sphaericis, tegumentis omnibus violaceis vel chalybeis (nonnunquam rubris), cytoplasmate aerugineo vel viridi. n. v.

Diam. cellul. s. teg. $\frac{1}{1000}'''$, famil. $\frac{1}{400} - \frac{1}{150}''' = 0,00022 - 0,00059''$.

Hab. in corticibus Populi tremulae ad Parisios Galliae (De Brébisson).

Gl. janthina Näg. (einz. Alg. p. 51. T. I. F. F. 5.). Gl. thallo crustaceo nigro; cellulis minimis sphaericis, tegumentis globosis violaceis vel rubro-violaceis, nonnunquam diffluentibus, extremo pallidiore (inprimis ad peripheriam), cytoplasmate pallide aerugineo. v. v.

Diam. cell. s. teg. $\frac{1}{1000} - \frac{1}{500}'''$, plerumque $\frac{1}{660}''' = 0,00013''$, famil. ad $\frac{1}{36}''' = 0,0024''$.

Hab. in rupibus Helvetiae, montibus metalliferis Saxoniae, Hercyniae, Pyrenaeorum (prope Couterets).

Gl. Kalchbrenneri Grun. (in litt.). Gl. thallo difformi gelatinoso, sordide carneo; cellulis e minoribus sphaericis, singulis vel geminatis, tegumentis sordide nigro-violaceis, aetate protracta diffluentibus, extremo achromatico hyalino, cytoplasmate pallide aerugineo. n. v.

Diam. cell. s. teg. $\frac{1}{700} - \frac{1}{800}'''$ (Grunow!).

Hab. in terra muscosa calce incrustata et aqua minerali humectata Hungariae (Baldozzer Wiesen: Kalkbrenner).

Gl. versicolor Näg. (in Ktz. Spec. p. 220. N. 26.). Gl. thallo crustaceo nigro; cellulis mediocribus, tegumentis violaceis vel luteo-aureis, extremo achromatico, cytoplasmate dilute viridi vel violaceo.

Diam. cell. s. teg. $\frac{1}{600} - \frac{1}{300}'''$, c. teg. $\frac{1}{300} - \frac{1}{95}'''$, famil. ad $\frac{1}{50}'''$.

Hab. in ligno humido Helvetiae (Nägeli).

Gl. ambigua b. violacea Näg. (einz. Alg. p. 50. T. I. F. F. 4. Rabenh. Alg. sub No. 607.). Gl. thallo crustaceo nigrescente; cellulis minimis sphaericis, tegumentis crassis homogeneis violaceis (plerumque

non pellucidis), extremo globoso pallide violaceo, ad peripheriam inani, cytoplasmate aerugineo subtilissime granulato. v. v.

Diam. cell. s. teg. $\frac{1}{1200} - \frac{1}{1000}''' = 0,00007 - 0,00008''$, c. teg. $\frac{1}{548} - \frac{1}{300}''' = 0,00016 - 0,00029''$, famil. ad $\frac{1}{36}''' = 0,0024''$.

b. pellucida Näg. (l. c.), tegumentis diffluentibus, massam homogeneam mucosam pallide violaceam vel rubellam effingentibus et vesica universali (tegumento extremo) circumvelatis.

Hab. in rupibus, saxis et lignis humectis e planitie in regionem alpinam.

Gl. Juliana Ktz. (Pleurococcus Julianus Menegh. in Giornale Toscano 1841. I. N. 2. Nostoch. p. 36. T. IV. F. 4.) Gl. thallo mucoso tenui caeruleo-chalybeo; cellulis minimis sphaericis 2—4 in familias consociatis, tegumentis oblongo-ellipticis caerulescentibus homogeneis, extremo globoso pallidissimo evanescente, cytoplasmate pallide aerugineo-caeruleo. v. v.

Diam. cell. c. teg. $\frac{1}{480} - \frac{1}{315}''' = 0,00018 - 0,00028''$, famil. ad $\frac{1}{85}''' = 0,0010''$.

Hab. in thermis Italiae, plerumque inter fila Seytonematis. — Inter Seytonemata prope Kuffstein et „Val secco“ prope Castel Tirolis (teste Grunowio! specimina non vidi.); prope Gastein et in Italia leg. ipse, ad Baden-Baden legit et communicavit van d. Bosch.

c. Tegumenta interna plus minus intense rubra, sanguinea vel purpurea, extrema semper pallidiora, nonnunquam achromatica vel subachromatica.

Color ruber per alcalia in coeruleo-nigrum vel sordide violaceum mutatur.

Gl. Magma (Bréb.) Ktz. (Tabul. phycol. I. T. 22. F. 1. Rabenh. Alg. N. 84. Gloec. rubicunda Ktz. Phyc. gener. p. 175. Gloec. opaca Cramer in Rabenh. Alg. N. 544. Hilse ibid. N. 1169. Wartm. N. 235. Pleurococcus Magma Menegh. Nostoch. p. 43. Protococcus Magma Bréb. Alg. Falaise p. 40. T. 4. Desmaz. Cr. ed. I. N. 313. Sorospora montana Hassall Freshw. Alg. p. 309. T. 79. F. 1. Palmella montana Ag. Syst. p. 15. P. alpicola Lyngb. Hydroph. T. 69. B. F. 1.) Gl. thallo grumoso subcrustacco fusco-purpureo, siccio nigrescente; cellulis e majoribus sphaericis, tegumentis lamellosis intense purpureis vel cupreo-brunneis, plerumque non pellucidis, extremo amplissimo globoso pallidiora vel achromatico (Gl. opaca Näg. einz. p. 50. T. I. F. F. 2.), plerumque

mox diffluente (Gl. Magma Autor.), cytioplasmate aeruginoso granulato, saepe fuscescente. v. v.

Diam. cell. s. teg. $\frac{1}{500} - \frac{1}{318}''' = 0,00017 - 0,0028''$, c. teg. $\frac{1}{370} - \frac{1}{205}''' = 0,00024 - 0,00043''$, famil. ad $\frac{1}{8}''' = 0,0085''$.

b. pellucida Nüg. (l. c. F. f.), cellulis pallide aeruginosis tegumentis destitutis, tegumento extremo amplo rubicundo vel pallido et pellucido.

Hab. in rupibus humidis totius Europae.

Gl. rupicola Ktz. (Spec. p. 221.). Gl. thallo e nigro fusco vel brunneo, crustaceo tenui granuloso; cellulis minoribus sphaericis, tegumentis angustis non lamellosis e fusco rubiginosis, plerumque tetrady-nis, rarius didymis consociatis, tegumento extremo amplo pallidissimo globoso familias numerosas minores circumvelante, mox diffluente, cytioplasmate pallide aeruginoso vel rubiginoso. v. s.

Diam. cell. $\frac{1}{550} - \frac{1}{420}''' = 0,00015 - 0,00021''$, famil. ad $\frac{1}{32}''' = 0,0027''$.

Hab. in rupibus inter muscos Norvegiae (Th. Jensen), Scotiae (Gregory).

Gl. dubia Wartm. (in Rabenh. Alg. N. 1092). Gl. thallo aut granuloso formante aut diffuso, gelatinoso firmo, e rufo-aurantiaco, icco plerumque sordide virescente; cellulis sphaericis vel oblongis, plerumque 2, rarius 4 in familias consociatis, dense aggregatis, tegumentis crassissimis cellulae lumen duplo superantibus, non lamellosis, clerrime diffluentibus, cytioplasmate granuloso lateritio, exsiccando in homogenum et in caeruleo-viridem se mutante. v. s.

Diam. max. cell. $\frac{1}{205} - \frac{1}{94}''' = 0,00044 - 0,0009''$.

Hab. in muris, rupibus Bavariae, Helvetiae, com. Tirolensis, prope Salisburgum et probabiliter in multis aliis locis.

Gl. sanguinea (Ag.) Ktz. (Phycol. gener. p. 174. Tabul. I. T. 22 et Gl. sanguinolenta Ktz. l. c. Palmella sanguinea Ag. Syst. p. 15. v. 9. Haematococcus sanguineus Ag. Icon. T. XXIV. Harv. Manual p. 181. ex p. Hassall l. c. p. 329. T. 79. F. 2. Protococcus nivalis Norda in Sturm D. Fl. II. XVII. ex max. p. sed omnibus synonymis exclusis.). Gl. thallo effuso gelatinoso tenui sanguinolento vel crassiore uberustaceo e fusco-nigrescente; cellulis medioeribus sphaericis, tegumentis intense sanguineis non lamellosis, mediis pallide sanguineis, extremo achromatico vel subchromatico amplissimo, globoso vel anguloso, cytioplasmate pallide aerugineo-viridi granuloso. v. v.

Diam. cell. sing. c. teg. $\frac{1}{600} - \frac{1}{250}''' = 0,00015 - 0,00035''$, famil. minor $\frac{1}{100} - \frac{1}{55}''' = 0,00089 - 0,0016''$, fam. max. ad $\frac{1}{16}''' = 0,0056''$.

Hab. in rupibus Norvegiae, Sueciae, Angliae, insulae Lilla Hes-

singen „rupes verticales magna latitudine cooperiens“ (Agardh); prope Kuffstein Tyrolis et prope Traunstein Austriae superioris (de Heufler); ad Pragam (Corda).

G. Ralfsiana (Harv.) Ktz. (l. c. T. 23. Sorospora Ralfsii Hassall Freshw. Alg. p. 310. T. 79. F. 3. Palmella Ralfsii Harv. Manual p. 179.). Gl. thallo gelatinoso compacto, obscure fusco-purpureo; cellulis mediocribus sphaericis, tegumentis crassissimis opaco- et intense purpureis, extremis amplissimis plerumque mutua pressione angulosis subachromaticis, haud raro diffluentibus, familias minores e cellulis 2, 4, 6—8 compositas circumvelantibus, cytoplasmate granulato pallide aerugineo-viridi. v. s.

Diam. cell. c. teg. $\frac{1}{200}$ — $\frac{1}{125}$ ''' = 0,0004—0,0007'', famil. minor. $\frac{1}{96}$ — $\frac{1}{55}$ ''' = 0,0009—0,0016'', famil. max. ad $\frac{1}{12}$ ''' = 0,0072''.

Hab. in muscis Angliae, Scotiae; in Parmelia saxatili Grönlandiae (communicavit Wullschlaegel).

Gl. Shuttleworthiana Ktz. (l. c. T. 23. F. 1.). Gl. thallo gelatinoso, subduro, compacto, obscure fusco-rufo; cellulis minimis sphaericis, tegumentis crassissimis, cellulae lumen multoties superantibus, globosis intense aurantio-rubris, extremis globosis vel angulosis homogeneis pallide aurantiis vel (rarius) achromaticis, omnibus intimis exceptis mox diffluentibus, cytoplasmate pallide aerugineo. v. s.

Diam. cell. c. teg. $\frac{1}{300}$ — $\frac{1}{177}$ ''' = 0,00029—0,0005'', famil. ad $\frac{1}{65}$ ''' = 0,00135''.

Hab. in rupibus humidis Scotiae, Hiberniae; inter muscos prope Couterets montium Pyrenaeorum.

Gl. rosea Ktz. (Phycol. gener. p. 174.). Gl. thallo crustaceo nigro; cellulis minimis sphaericis dense aggregatis, tegumentis saturate roseis, extremo achromatico hyalino, cytoplasmate aerugineo-viridi. n. v.

Diam. cell. s. teg. $\frac{1}{700}$ ''', famil. $\frac{1}{90}$ '''.

Hab. in muscis prope Tergestem.

Gl. compacta Ktz. (Tabul. T. 36. F. 4.). Gl. thallo compacto sanguineo-fusco; cellulis minimis sphaericis, tegumentis rubicundis oblongo-ellipticis in substantiam mucosam subhomogeneam confluentibus, cytoplasmate viridi. (ex icone).

Diam. cellul. $\frac{1}{900}$ ''', famil. $\frac{1}{200}$ — $\frac{1}{120}$ '''.

Hab. prope Vire Galliae (Lenormand).

Gl. haematodes Ktz. (Spec. p. 222. Protococcus haematodes Ktz. Tabul. T. 6.). Gl. aggregata vel sparsa, sanguinea, tantum familias parvas e cellulis 2—4 constituens; cellulis minutissimis, tegumentis globosis rubiginosis vel sanguineis, non pellucidis, cytoplasmate aerugineo. v. v.

Diam. cell. c. teg. $\frac{1}{1200} - \frac{1}{355}''' = 0,00007 - 0,00024''$, famil. $\frac{1}{150} - \frac{1}{222}''' = 0,00019 - 0,0004''$.

b. var. tegumentis dilutius vel intensius violaceus. Grun. in litt.

Hab. in locis paludosis muscosis, imprimis in sphagnocetis; b. prope Kuffstein Tirolis (de Heufler).

Gl. romana *Montagne* (Syllog. p. 470. N. 1673.). Gl. thallo crustaceo sanguineo-roseo; cellulis e globoso-ellipticis, singulis vel geminis, tegumentis lamellosis hyalinis, cytoplasmate lilacino. n. v.

Diam. famil. $0,020 - 0,035^{mm} = \frac{1}{105} - \frac{1}{65}''' = 0,0008 - 0,0013''$.

Hab. in saxis urbis Romae (Elis. Fiorini Mazzanti).

Gl. purpurea *Ktz.* (Tabul. p. 18. T. 22. F. IV. Rabenh. Alg. N. 1596.). Gl. thallo mucoso tenui sanguineo-roseo; cellulis minimis sphaericis; 2—4 in familias consociatis, tegumentis pallide roseolis vel achromaticis, crystallino-hyalinis, homogeneis, cytoplasmate dilute purpurco vel carneo. v. v.

Diam. cell. $\frac{1}{1500} - \frac{1}{1000}''' = 0,0005 - 0,0009''$, famil. $\frac{1}{400} - \frac{1}{300}''' = 0,0002 - 0,00029''$.

b. cytoplasmate pallide aerugineo-lilacino.

Hab. in rupibus madidis in Sudetis (Kl. Teich), in cataractis inter muscos Galliae (De Brébisson).

Gl. Peniocystis (Bréb.) *Ktz.* (l. c. T. 36. Desmaz. ed. nov. N. 536.). Gl. thallo mucoso tenui roseo pallescente; cellulis minimis globosis vel oblongis, singulis vel 2—4 in familias consociatis, tegumentis crassissimis, pallide roseo-rufescentibus, subhomogeneis, cytoplasmate aerugineo-viridi. v. s.

Diam. cell. c. teg. $\frac{1}{400} - \frac{1}{347}''' = 0,0002 - 0,00025''$, famil. $\frac{1}{177} - \frac{1}{55}''' = 0,0005 - 0,0010''$.

Hab. inter muscos aquaticos et Confervas prope Melun et Falaise Galliae (Roussel, De Brébisson).

d. Tegumenta interna fusca, fulva, ex aureo fusca vel luteo fusca, externa achromatica vel subachromatica.

Gl. ambigua a) fusco-lutea *Näg.* (l. c. Ktz. Spec. p. 224.). Gl. cum Gl. ambigua b. violacea omnino convenit, tantum tegumentis luteis vel luteo-fuscis diversa. Plerumque cum illa consociata occurrit.

Gl. dermochroa *Näg.* (einz. Alg. p. 51.) Gl. thallo crustaceo fusco-nigro molli; cellulis minimis subachromaticis, 4—8—16 in familias consociatis, tegumentis luteolis cellerrime evanescentibus, extremo achromatico. v. v.

Diam. cell. $\frac{1}{1600} - \frac{1}{1100}'''$, famil. ad $\frac{1}{86}''' = 0,0010''$.

Hab. in rupibus humentibus, saxis inundatis, fontium parietibus per Germaniam, Helvetiam passim.

Gl. Kützingiana Näg. (l. c. Rabenh. Alg. N. 630. Wartm. N. 133.) Gl. thallo grumoso-crustaceo tenui molli brunneo, fusco-nigro vel nigrescente; cellulis saepe dense aggregatis, sphaericis vel leviter angulosis, rarius in familias distinctas globosas vel ellipticas dispositis, tegumentis fuscis, ad peripheriam pallidioribus, rarius achromaticis, extremo achromatico vel luteo, cytoplasmate aerugineo subtiliter granulato. v. v.

Diam. cell. c. teg. $\frac{1}{500} - \frac{1}{315}''' = 0,00017 - 0,00028''$, famil. max. ad $\frac{1}{15}''' = 0,0061''$.

Hab. in rupibus humectis Germaniae, Helvetiae passim.

Gl. stegophila (Itz.) Rabenh. (Krypt. Flor. v. Sachs. p. 72. Monocapsa stegophila Itz. in Rabenh. Alg. N. 263.). Gl. thallo crustaceo grumoso-granulato nigro; cellulis majoribus sphaericis plus minus aggregatis, 4—8—16—20—32 in familias globosas vel subglobosas, nonnunquam sinuato-angulosas consociatis, tegumentis ex aureo rufo-fuscis vel decoloratis, saepius oblitteratis, extremo subachromatico, actate protracta diffuente, cytoplasmate aerugineo subtiliter granulato. v. v.

Diam. cell. c. teg. $\frac{1}{450} - \frac{1}{332}''' = 0,00018 - 0,00026''$, s. teg. $\frac{1}{684}''' = 0,00013''$, famil. $\frac{1}{40} - \frac{1}{16}''' = 0,0022 - 0,0055''$.

Hab. in tectis vetustis atque muscis Germaniae, Austriae, semper in consortio Nostoch. minutissimi.

Gl. ocellata Rabenh. (Krypt. Flor. v. Sachs. p. 72.). Gl. thallo grumoso-mucoso, brunneo-nigrescente; cellulis mediocribus sphaericis, 2—4—24 in familias globosas vel oblongas crystallino-hyalinas ocellatas dispositis, tegumentis distincte lamellosis aureo-fulvis vel fusciscentibus, extremo subachromatico, cytoplasmate aerugineo-viridi granulato. v. v.

Diam. cell. $\frac{1}{520} - \frac{1}{340}''' = 0,00016 - 0,00026''$, famil. ad $\frac{1}{10}''' = 0,0082''$.

Hab. in rupibus madidis Saxoniae.

Gl. chrysoptalma Montagne (Syll. p. 469.). Gl. thallo gelatinoso late expanso, colliculoso, aureo; cellulis e globoso-oblongis aurantiacis, singulis vel geminis tegumentis magnis ut plurimum simplicibus hyalinis inclusis. M.

Hab. in rupium maritimarum cryptis prope Etretat Galliae.

Gl. aurata Stiz. (in Rabenh. Alg. N. 607. Bad. N. 1.). Gl. thallo crustaceo tenui colliculoso nigricante vel sparsa in strato mucoso sociis algis variis; cellulis sphaericis vel angulosis, 2—4 in familias numerosas aggregatas consociatis, tegumentis homogencis luteo-aureis cry-

stallinis, extremo saepius diffluente, cytoplasmate pallide aerugineo. v. v.

Diam. cell. $\frac{1}{645} - \frac{1}{564}''' = 0,00013 - 0,00015''$, famil. ad $\frac{1}{25}''' = 0,0036''$.

b. alpicola Brügg. (Bündn. Alg. p. 247.), tegumentis luteo-fuscis vel badiis, intimis plerumque solutis, cellulis majoribus, ad $\frac{1}{450}'''$ crassis.

Hab. in lignis madidis (rotis molaribus, colliciiis etc.); b) in rupibus humidis alpium, e. g. prope Bormio.

Gl. rupestris Ktz. (Tabul. T. 22. F. II.). Gl. thallo fusco-atro, crustaceo, subduro; cellulis e majoribus sphaericis, tegumentis crassissimis lamellosis, luteo-vel aureo-fuscescentibus, extremo durabili luteolo vel expallescete, cytodermate aerugineo, granuloso. v. v.

Diam. cell. $\frac{1}{350} - \frac{1}{250}''' = 0,00025 - 0,00035''$, famil. ad $\frac{1}{30}''' = 0,0029''$.

Hab. in rupibus Germaniae.

Gl. Titiana Grun. (in litt.). Gl. thallo mucoso fusco-nigrescente; cellulis centralibus interioribus sphaericis minimis, 2—4 approximatis tegumentis diffluentibus, periphericis 2—pluribus in familias consociatis tegumentis luteolis vel viridi-fuscis. n. v.

Diam. cell. $\frac{1}{800} - \frac{1}{600}''' = 0,00011 - 0,00014''$, famil. $\frac{1}{300} - \frac{1}{90}''' = 0,00029 - 0,0009''$.

Hab. in rupibus madidis Euganeorum (Titius).

Gl. mellea Ktz. (Spec. p. 223. et Tabul. I. T. 23. F. V.). Gl. thallo crustaceo molli pallide carneo lutescente; cellulis medioeribus sphaericis vel angulosis, plerumque geminis vel quaternis in familias globosas vel oblongas dispositis, tegumentis hyalinis achromaticis subhomogeneis, extremo durabili, cytoplasmate e carneo melleo. v. s.

Diam. cellul. $\frac{1}{750} - \frac{1}{392}''' = 0,0001 - 0,00022''$, fam. $\frac{1}{200} - \frac{1}{95}''' = 0,0004 - 0,0009''$.

Hab. in muris et terra nuda cum aliis algis saepe mixta, prope Falaise Galliae (De Brébisson), ad Goes Hollandiae (v. d. Bosch).

Gl. fulva Ktz. (Spec. p. 224. Protococcus Julianus Ktz. Tabul. I. T. 5. Protococcus Kützingianus Trevis. l. c. p. 26. N. 12.). Gl. cellulis familiisque sparsis vel aggregatis, cellulis minutissimis sphaericis geminis vel quaternis in familias consociatis, tegumentis crassissimis lamellosis firmis fulvis, cytoplasmate concolori vel aerugineo. v. s.

Diam. cell. c. teg. $\frac{1}{626} - \frac{1}{315}''' = 0,00014 - 0,00028''$, famil. $\frac{1}{200} - \frac{1}{125}''' = 0,00044 - 0,00069''$.

Hab. in thermis Italiae, Galliae australis (prope Vichy).

Species adhuc inquirendae.

Gl. punctata Näg. (in Ktz. Spec. p. 222.). Gl. strato gelatinoso rubescente; vesiculis achromaticis, diam. ad $\frac{1}{100}'''$; nucleis punctiformibus minutissimis, diam. plerumque $\frac{1}{3000}$ — $\frac{1}{1500}'''$, rarius $\frac{1}{1000}'''$. — In Helvetia.

Gl. microphthalma Ktz. (Tabul. I. T. 36. F. VI.). Gl. strato subcarneo, fusciscente; cellulis solitariis minutissimis ($\frac{1}{1000}$ — $\frac{1}{500}'''$) globosis vel oblongis, tegumentis dilute rufescentibus, extremis achromaticis ($\frac{1}{200}$ — $\frac{1}{90}'''$). — Inter Leptotricem rufescentem ad cataractas in Germania, Gallia.

Gl. deusta (Microcystis deusta Menegh. Nostoch. p. 81. T. XI. F. 2. Thaumaleocystis deusta Trevis. Saggio 1848. p. 79. Coccochloris deusta Menegh. in Atti d. II^a Riun. degli Scienz. Ital. p. 173.). In rupibus et muris irroratis.

III. Aphanocapsa Nägeli (1849): Cellulae sphaericae tegumentis crassis mollissimis achromaticis in stratum mucosum amorphum homogeneum confluentibus.

Cellularum divisio eadem ac in Gloeocapsa, a qua genere vix discernenda. — Conf. Fig. nostr. 3.

(Palmellae species auct. ex max. parte).

A. virescens (Sorosporium virescens Hassall Freshw. Alg. p. 310. T. 78. F. 8. a. Microhaloa virescens Ktz. Spec. p. 207. Cogniardia virescens Trevis. Sagg. p. 50. Aphanocapsa parietina Näg. l. c. T. I. B. F. 1.). A. thallo gelatinoso lubrico plus minus expanso, sordide viridi vel olivaceo-fusciscente; cellulis mediocribus, pallide aerugineis, solitariis vel geminis, tegumentis vix visibilibus, cytioplasmate homogeneo saepius vacuola centrali. v. v.

Diam. cellul. $\frac{1}{400}''' = 0,00022''$ circiter.

Hab. in saxis, rupibus irroratis.

A. testacea Näg. (l. c. Palmella testacea A. Braun, Rabenh. Alg. N. 1524.). A. thallo gelatinoso subfirmo membranaceo luteo-fusco vel sordide lateritio; cellulis globosis vel oblongo-ellipticis, solitariis vel geminatis, plus minus confertis, tegumentis tenuissimis vix visibilibus, cytioplasmate luteolo subtiliter granulato. v. s.

Diam. cellul. $\frac{1}{300}$ — $\frac{1}{240}''' = 0,00029$ — $0,00037''$.

Hab. in terra humida et in saxis irroratis.

A. brunnea Näg. (l. c. Palmella brunnea A. Braun in Ktz. Spec. p. 212.). A. thallo gelatinoso-membranaceo diffuso brunneo; cellulis sphaericis singulis vel geminis, confertis, tegumentis oblitteratis, cytioplasmate pallide fusco vel e fusco virescente, subtiliter granoso. v. s.

Diam. $\frac{1}{600} - \frac{1}{400}''' = 0,00014 - 0,00022''$.

Hab. in similibus cum antecedente locis.

A. paludosa Rabenh. (Krypt. Fl. v. Sachs. p. 73.). A. thallo gelatinoso-membranaceo diffuso lubrico, ex olivaceo brunneo; cellulis sphaericis solitariis vel geminis, plus minus confertis, tegumentis tumidis quasi semisolutis ad instar halonis pallidioris cellulas cingentibus, cytoplasmate olivaceo homogeneo vel granoso. v. v.

Diam. cell. $\frac{1}{120} - \frac{1}{330}''' = 0,0002 - 0,00026''$.

Hab. in saxis et truncis vetustis humidis paludum umbrosarum.

A. pulchra (Palmella pulchra Ktz. Spec. p. 214.). Gl. thallo mucoso, aerugineo, diffuso, molli vel grumulos pulvinatos tuberculosos formante, adhaerente vel libere natante; cellulis laxe dispositis, plerumque singulis, rarius geminis, sphaericis vel subangulosis, tegumentis indistinctis achromaticis celeriter diffluentibus, cytoplasmate homogeneo pallide aerugineo. v. v.

Diam. cellul. $\frac{1}{640} - \frac{1}{500}''' = 0,00013 - 0,00017''$.

Hab. ad fossarum et lacuum ripas vel in aquis natans, passim; in aqua salsa prope Hanau detexit cl. Theobald.

A. rivularis (Palmella rivularis Carmich. Mspt. Harv. in Hook. Brit. Flor. II. 1. p. 397. Harv. Manual p. 177. Coccochloris rivularis Hassall Freshw. Alg. p. 317. T. 78. F. 6. a. b. Bichatia rivularis Trevis. Saggio p. 66. N. 194.). A. thallo hemisphaerico, gelatinoso tuberculoso, saepius confluyente, aerugineo-viridi, sicco fuscescente; cellulis sphaericis sparsis, singulis vel geminis, tegumentis crassissimis non lamellosis achromaticis mox diffluentibus, cytoplasmate aerugineo-viridi subtiliter granoso. v. v.

Diam. cell. $\frac{1}{442} - \frac{1}{337}''' = 0,0002 - 0,00026''$.

Hab. in rupibus et saxis inundatis Angliae (ubi detexit Carmichael), Hollandiae (Suringar et Lacoste) Helvetiae (prope Thun: legi ipse), Comitatu Tirolensis (prope Niederdorf: de Hausmann).

A. membranacea Rabenh. (in litt.). A. facie externa (humida et sicca) omnino nostochina, membranacea, atro-olivacea (luce inducta amoene olivacea, passim fuscescens vel virescens); cellulis sphaericis (ante divisionem oblongis) singulis vel geminis, tegumentis subdiffluentibus, saepe distincte limitatis; cytoplasmate pulchre aerugineo subtilissime granulatis. v. s.

Diam. cellul. $\frac{1}{491} - \frac{1}{400}''' = 0,00018 - 0,00022''$, (long.) $\frac{1}{293} - \frac{1}{350}''' = 0,0003 - 0,00035''$.

Hab. in stagni margine, in via ad vallem calidam dictam horti principalis prope Mentone Galliae australis (1863 leg. Dr. Böttcher).

A. Grevillei (*Coccochloris Grevillei* Hassall Freshw. Alg. p. 318. T. 78. F. 7. a et b, et 8. *Palmella botryoides* Grev. Scott. crypt. Flor. V. N. 243. F. 2. *P. Grevillei* Berkel. Glean. p. 16. F. V. F. 1. *Botrydina Grevillei* Menegh. Nostoch. p. 47. *Pleococcus Grevillei* Trevis. Saggio p. 43.). A. thallo gelatinoso, globoso, dense aggregato, plus minus confluenta, sordide viridi, sicco ex olivaceo fuscescente; cellulis sphaericis vel ellipticis subconfertis, singulis vel geminis in muco homogeneo nidulantibus, tegumentis celerrime diffluentibus, cytoplasmate aerugineo-viridi subtiliter granuloso. v. s.

Diam. cell. $\frac{1}{645} - \frac{1}{382}'''' = 0,00013 - 0,00023''$.

Hab. in collibus ericetisque humidulis per Germaniam, Hollandiam, Angliam passim.

A. Castagnei *Rabenh.* (*Palmella Castagnei* Ktz. Tabul. I. T. II. Desmaz. ed. I. N. 1955, ed. II. N. 1655.). A. thallo gelatinoso amorpho effuso, aerugineo vel luteo-fusco; cellulis globosis, oblongis vel polygonis, magnitudine variis, subconfertis, in muco sordide et pallide luteo-olivascens nidulantibus (tegumentis e maxima parte solutis), cytoplasmate dilute coeruleo. v. v.

Diam. cellul. $\frac{1}{1200} - \frac{1}{594}'''' = 0,000075 - 0,00015''$.

Hab. in muscis submersis Galliae (Castagne, Lenormand, De Brébisson), in fundo ruinarum Colosseae Romae (legi ipse).

A. flava *Rabenh.* (*Palmella flava* Ktz. l. c.). A. thallo mucoso lubrico effuso flavo-fuscescente; cellulis globosis vel oblongo-polygonis confertis, in muco submelleo nidulantibus, tegumentis omnino solutis, cytoplasmate pallide aerugineo. v. v.

Diam. cellul. $\frac{1}{807} - \frac{1}{491}'''' = 0,00011 - 0,00018''$.

Hab. in muris humidis Italiae (Brindisi, Chieti: legi ipse), in rupibus Galliae (De Brébisson).

A. montana *Cramer* (in Wartm. N. 134. Brügg. Bündn. Alg. p. 244.). A. thallo gelatinoso cellulis sphaericis singulis geminisve, in muco amorpho decolori, rarius sordide violaceo nidulantibus, tegumentis crassissimis, saepe diffluentibus, cytoplasmate pallide caeruleo-viridi, homogeneo, haud raro granuloso. v. s.

a. **macrococca** *Cram.* (l. c.), cellularum diam. $\frac{1}{645} - \frac{1}{500}'''' = 0,00013 - 0,00017''$.

b. **micrococca** *Cram.* (l. c.), cell. diam. $\frac{1}{870} - \frac{1}{645}'''' = 0,0001 - 0,00013''$.

Hab. in muscis locis madidis Helvetiae.

A. thermalis *Brügg.* (Bündn. Alg. p. 244. N. 2.). A. thallo gelatinoso difformi; cellulis sphaericis vel globoso-ellipticis confertis, in

mucosum achromaticum homogenum nidulantibus, tegumentis plerumque solutis, thalli peripheriam versus ad instar halonis visibilibus, cytoplasmate aerugineo homogeno. n. v.

Diam. cellul. $\frac{1}{850} - \frac{1}{550}''' = 0,0001 - 0,00016''$.

Hab. in limo thermarum Bormiensium, in consortio Lyngbyae, Leptothricis et Oscillariae.

A. violacea *Grun.* (in litt.) A. thallo gelatinoso difformi viridi in violaceum vergente; cellulis in mucosum amorpho nidulantibus subdistantibus geminatis, tegumentis crassissimis aegre visibilibus, cytoplasmate aerugineo vel pallide violaceo.

Diam. cell. minor. $\frac{1}{900} - \frac{1}{500}''' = 0,0009 - 0,0011''$, major $\frac{1}{400} - \frac{1}{300}''' = 0,00022 - 0,00029''$.

Hab. in ligno humido fontis prope Neuhaus Austriae inferioris (Grunow).

Species adhuc inquirendae.

A. depressa (= *Palmella depressa* Berkel. *Glean.* p. 19. T. V. F. 4. *Coccochloris depressa* Menegh. *Nostoch.* p. 68. *Hassall Freshw. Alg.* p. 316. T. 78. F. 4. a et b.). A. thallo subhemisphaerico depresso mucoso viridi, cellulis sphaericis vel irregularibus. — Hab. in antiis Angliae.

A. aurantia (= *Palmella aurantia* Ag. *Syst.* p. 14.) A. thallo explanato subplicato; cellulis sphaericis aurantiacis. — Hab. in ponte inundato ad Traneberg Sueciae.

IV. Microcystis *Ktz.* (1833): Cellulae sphaericae numerosae dense aggregatae vesica matricali globosa tenuissima achromatica inclusae, familias solidas constituentes, hae familiae plures thallum mucosum subliquidum foventes et tegumento universali circumvelatae. — *Conf. Fig. nostr.* 4. Cellularum divisio in directionem ad tres dimensiones alternantem.

M. olivacea *Ktz.* (*Phycol. gener.* p. 170. *Tabul. I.* T. 9. *Rabenh. Alg. N.* 627.). M. thallo olivaceo vel e fusco sordide olivaceo; familiis globosis vel e mutua pressione angulosis, solidis olivaceis, cellulis sphaericis subachromaticis. v. v.

Diam. cellul. $\frac{1}{1500} - \frac{1}{700}''' = 0,00005 - 0,00012''$, famil. $\frac{1}{63} - \frac{1}{27}''' = 0,0014 - 0,0032''$.

Hab. in stagnis, libere natans, per Germaniam passim.

M. protogenita (*Bias.*) *Rabenh.* (*Mspt. Microalga protogenita* *Bias. Alg. Microsc.* p. 47. T. XIX. *Ktz.* l. c. *Menegh. Nostoch.* p. 101.

T. XIV. F. 1. ex p.). M. thallo membranaceo tenui viridi; familiis parvis, e mutua pressione angulosis, cellulis minimis sphaericis, cytoplasmate granuloso pallide aeruginoso. v. v.

Diam. cellul. $\frac{1}{1200} - \frac{1}{900}''' = 0,00007 - 0,00009''$, famil. $\frac{1}{300} - \frac{1}{226}''' = 0,00029 - 0,0004''$.

Hab. in aqua diu asservata.

M. minor Ktz. (l. c. T. XI.). M. thallo olivaceo-viridi, cellulis et familiis minoribus. v. s.

Diam. famil. $\frac{1}{184} - \frac{1}{96}''' = 0,00048 - 0,0009''$.

Hab. in stagnis Hollandiae.

Species exclusae:

M. Noltii Ktz. et **M. austriaca** Ktz. (l. c.) = *Euglena sanguinea*!

V. Anaecystis Meneghini (1836): Cellulae sphaericae numerosissimae in massa mucosa (cytodermatibus celerrime diffluentibus) nidulantes et tegumento universali (cytodermate matricali) suberasso circumvelatae. — Conf. Fig. nostr. 5.

A. marginata Menegh. (Consp. p. 6. Nostoch. p. 93. T. XIII. F. 1. Rabenh. Alg. N. 1522.). A. thallo sphaerico-complanato vel globoso-lenticulari, pluribus saepe confluentibus, pallide viridi, margine diaphano; cellulis minutis, cytoplasmate aerugineo-viridi demum granulato. v. v.

Diam. famil. $\frac{1}{27} - \frac{1}{12}''' = 0,0033 - 0,0075''$.

Hab. in stagnis libere natans per totam Europam. In aqua thermali (ad + 20° R.) Euganeorum inter Confervas et Lyngbyas detexit cl. Meneghini.

A. parasitica Ktz. (Tabul. I. T. 9. Microcystis parasitica Ktz. Phycol. germ. p. 170.). A. thallo plantis aquaticis adhaerente, irregulariter pulvinate, subdiffuso, nigro-aerugineo, et pluribus confluentibus; cellulis densissime aggregatis, cytoplasmate pallide aerugineo. v. v.

Diam. $\frac{1}{60} - \frac{1}{20}''' = 0,0014 - 0,0045''$.

Hab. in stagnis.

A. paludosa Rabenh. (herb. et Mspt. Trichocystis gigantea Ktz. Tabul. I. T. 26. F. II.?), A. thallo mucoso amorpho, indeterminato sordide et pallide viridi, subdiaphano; cellulis minimis numerosissimis in familias oblongas ovatasque pallide aeruginosas, saepe filis leptotrichoideis intertextas, tegumento durabili obductas consociatis. v. v.

Diam. famil. ad $\frac{1}{13}''' = 0,0066''$.

Hab. in locis paludosis silvarum, lapidibus lignisque saepius adhaerens, plerumque libere natans.

VI. Polycystis *) Ktz. (1845): Microcystidis thalli plures in unicum membranaceum coaliti.

(Diplocystis Trevis., Microcystidis et Micraloa spec. Bréb. Ktz.).

P. elabens (Bréb.) Ktz. (Tabul. I. p. 7. Micraloa elabens Bréb. in Menegh. Nostoch. p. 104. Microcystis elabens Ktz. Tabul. I. T. 8. Spec. p. 210. Desmaz. ed. II. N. 1652.). P. thallo membranaceo ex aerugineo vel olivaceo-viridi, acetate provecta vel exsiccando subfurfuraceo, chartae vix adhaerente; cellulis oblongis; familiis laxe dispositis. v. s.

Diam. cell. $\frac{1}{700} - \frac{1}{525}''' = 0,00012 - 0,00016''$, famil. ad $\frac{1}{27}''' = 0,0032''$.

Hab. in stagnis Galliae (prope Falaise: De Brébisson), Comitatu Tirolensium (in lacu „Egelsee“ prope Kuffstein et „Walchsee“: de Heufler).

P. ichthyoblabe (Kunze) Ktz. (l. c. Rabenh. Alg. N. 16 et 210.). P. thallo membranaceo tenui, aeruginoso; familiis confertis, cellulis sphaericis minimis, cytoplasmate pallide aerugineo homogoneo. v. v.

Diam. cell. $\frac{1}{1000} - \frac{1}{700}''' = 0,00089 - 0,00012''$, famil. ad $\frac{1}{20}''' = 0,0045''$.

b. purpurascens A. Braun (in Rabenh. Krypt. Flor. v. Sachs. p. 74. Aphanothece purpurascens Al. Braun olim in litt. Polycystis violacea Ktz. in Rabenh. Alg. N. 306. et sub No. 565. Microhaloa Iodes Itz. in litt.), thallo purpureo-violaceo. — Nulla alia re nisi thalli colore diversa.

Hab. in aquis stagnantibus per Germaniam passim e. gr. prope Lipsiam (Kunze), ad Ponickau Saxoniae (Auerswald), Moritzburg ad Dresdam et Altenburgi (ipse).

P. viridis A. Braun (in Rabenh. Alg. N. 1415.). P. thallo mucoso tenui opaco, herbaceo-viridi, sicco laete aeruginoso, chartae minus adhaerente eandemque non tingente; familiis plus minus confertis, cellulis sphaericis majoribus, cytoplasmate pallide aeruginoso, distincte granoso. v. s.

Diam. cellul. $\frac{1}{400} - \frac{1}{375}''' = 0,00022 - 0,00023''$, famil. $\frac{1}{70} - \frac{1}{50}''' = 0,0012 - 0,0017''$.

Hab. in lacu „Burgsee“ ad Salzungen Thuringiae 1862 detexit cl. Al. Braun.

P. firma (Bréb. et Lenorm.) Rabenh. (Palmella firma Bréb. Mspt. Microhaloa firma Ktz. Tabul. I. T. 7. et Spec. p. 207. Rabenh. Alg. N. 453.). P. thallo mucoso-membranaceo subfirmo primum laete demum obscure aeruginoso, sicco sordide fuscescente, chartae leviter

*) Kützingii nomen antiquius quam illud Lévilléi pro fungi typo sumtum.

adhaerente; familiis distincte limitatis, cellulis minutissimis sphaericis, cytioplasmate pallidissime aerugineo homoganeo. v. v.

Diam. cellul. $\frac{1}{3000} - \frac{1}{1000}''' = 0,00003 - 0,00009''$, famil. ad $\frac{1}{10}''' = 0,0082''$.

Hab. in lacu ad Salzungen Thuringiae (A. Röse), prope Falaise Galliae (De Brébisson et Lenormand), in lacu prope Mariazell Styriae (teste Grunowio).

P. piscinalis *Brügg.* (Bündn. Alg. p. 249.). P. thallo mucoso floccoso amorpho, coeruleo-viridi, sicco griseo-viridi; familiis subglobosis distincte limitatis, pluribus tegumento communi plus minus soluto circumvelatis, cellulis subglobosis vel ellipsoideis, cytioplasmate coeruleo-viridi, sicco interdum lutescente, homoganeo. n. v.

Diam. cellul. $\frac{1}{900} - \frac{1}{340}'''$, famil. $\frac{1}{65} - \frac{1}{15}'''$.

Hab. in lacu „Laxer-See“ dicto Helvetiae.

VII. Clathrocystis *Henfrey* (1856): Polycystis thallo gelatinoso, initio solido, mox saccato, acetate provecta clathrato. Cellulae numerosissimae in gelatina nidulantes. Conf. Fig. nostr. 7.

Thallus in terra humida, postquam planta ad ripas ejecta est vel aquae evanuerunt clathratum se fingit.

Cl. aeruginosa (Ktz.) *Henfrey* (in *Micr. Journ.* 1856. p. 53. T. IV. F. 28—36. *Microhaloa aeruginosa* Ktz. in *Linnaea* VIII. p. 371. T. VIII. F. 23. *Microcystis Ichthyoblabe* Ktz. *Phycol. gener. et germ. ex p. M. ichtyolabe* Bréb. in *Menegh. Nostoch.* p. 104. *Microcystis aeruginosa* Ktz. *Tabul. I. T. 8.* *Polycystis aeruginosa* Ktz. *Spec. p. 210.* *Rabenh. Alg. N. 209. et 1174.* *Bad. N. 461.* *Flos aquae Trevis. in Linnaea* XVII. p. 51. T. III.). C. thallo aerugineo-viridi.

Diam. cellul. $\frac{1}{600}''' = 0,00015''$, famil. $\frac{1}{32} - \frac{1}{17}''' = 0,0010 - 0,0053''$.

Hab. in aquae quietae superficie natans, per Europam.

VIII. Coelosphaerium *Naegeli* (4849): Thallus globosus, parvus, vesiculiformis, cavus, e cellulis minimis in familias periphericas consociatis et in strato mucoso simplici, tegumentis celerrime confluentibus formato nidulantibus compositus. Conf. Fig. nostr. 8.

Cellularum divisio, initio generationum serierum, in omnem fit directionem, tum denique alternatim ad superficiem sphaerae utramque directionem.

(*Coclocystis* *Naeg.* in *Ktz. spec.*).

C. Kützingianum Näg. (einz. Alg. p. 54 T. I. C.). C. familiis sphaericis, cellulis subglobosis geminis vel quaternis laxe dispositis, cytoplasmate aerugineo subtiliter granuloso. v. s.

Diam. cellul. $\frac{1}{1000}'''$, famil. $\frac{1}{50}''' = 0,0017''$.

Hab. in fossis ad Turicum Helvetiae.

C. dubium Grun. (in litt.). C. thallo globoso microscopico mucoso; cellulis globosis, plerumque dimidiatis, cytoplasmate aerugineo. v. ic.

Diam. cellul. $\frac{1}{400}''' = 0,00022''$, thalli $\frac{1}{15}''' = 0,0061''$.

Hab. in stagnis prope Berndorf Austriae (Grunow).

C.? Wichurae Hilse (in Rabenh. Alg. N. 1523.). C. thallo mucoso submembranaceo tenui laete aerugineo; familiis globosis, e mutua pressione angulosis vel plus minus lobatis, cellulis periphericis oblongis vel ellipticis, ad $\frac{1}{500}''' = 0,00017''$ longis, interioribus minoribus sphaericis et dense aggregatis, cytoplasmate pallide aerugineo, subtilissime granuloso. v. s.

Diam. famil. $\frac{1}{100} - \frac{1}{36}''' = 0,00089 - 0,0024''$.

Hab. in lacu prope Habendorf Silesiae.

Globuli solidi, non cavi mihi videntur, ideoque plantula genere mihi dubia.

IX. Polycoccus Ktz. (1841): Cellulae sphaericae in familias consociatae, in massa mucosa, tegumentis diffluentibus formata nidulantes et tegumento universali membranaceo tenui obductae, thallum minimum subglobosum solidum constituentes. Conf. Fig. nostr. 9.

Genus Microcystidi maxime affine.

P. punctiformis Ktz. (in Natuurk. Verhandel. van den Holl. Maatsch. der Vetensch. de Haarlem II. 1841. T. IX. F. 1—4. Tabul. I. T. 10.). P. thallo viridi-atro, punctiformi (magnitudine capitis acieulae minoris); familiis obscure coeruleo-olivaceis, e mutua pressione anguloso-vel subrotundo-heteromorphis, cellulis sphaericis mediocribus, cytoplasmate homoganeo pallide aerugineo. v. v.

Diam. cellul. $\frac{1}{700} - \frac{1}{500}''' = 0,00012 - 0,00017''$, famil. ad $\frac{1}{20}''' - 0,0045''$.

Hab. in terra nuda: in agris, ambulacris etc., in limo ad fluminum ripas aliisque similibus locis, per Germaniam passim.

X. Gomphosphaeria Ktz. (1836): Cellulae cuneatae periphericae, 2—4—8 in familias radiantes consociatae, in mucro nidulantes, tegumentis obductae et thallum globosum solidum, libere natantem constituentes.

Cellularum divisio in directionem ad tres dimensiones alternantem.
Conf. Fig. nostr. 10.

G. aponina Ktz. (Alg. exs. N. 151. Tabul. I. T. 31. F. III. Rabenh. Alg. N. 1497.). G. thallo microscopico, aerugineo, saepe expallescens, tegumentis achromaticis subcrassis sublamellosis, cellulis centralibus minoribus, cytoplasmate aerugineo-viridi vel pallide coeruleo-viridi. v. v.

Diam. cellul. $\frac{1}{800} - \frac{1}{350}''' = 0,0001 - 0,00025''$, famil. $\frac{1}{222} - \frac{1}{88}''' = 0,0004 - 0,0010''$, thalli $\frac{1}{50} - \frac{1}{10}''' = 0,0017 - 0,0082''$.

Hab. in stagnis per Europam passim, e. gr. ad Strehlen Silesiae (Bloisch), prope Dresdam (Hantzsch), ad Stutgardiam (Zeller), in pratis paludosis prope Erlaf-See Styriae, prope Kuffstein et Walehsee Comit. Tirolensis (de Heuffler), Bad Thurn Tirolensis (de Hausmann); in thermis Euganeorum, ubi detexit cl. Kützing; in via ad Bordigheram haud procul a ponte „St. Louis“ Sardiniae (Dr. Böttcher), prope Vichy Galliae (de Kraft), in Hollandia (Suringar et Lacoste). — Inter Charam cunitam in mare rubro (de Frauenfeld, teste Grunowio).

b. Cellularum divisio in planitie utramque directionem.

XI. Merismopedia Meyen (1839): Cellulae globosae, tempore divisionis oblongae, tegumentis subcrassis confluentibus, 4, 8, 16, 32, 64—128 in familias tabulatas unistratas consociatae, thallum quadratum planum libere natans formantes.

Conf. Fig. nostr. 11.

(Erythroconis Oersted).

a. Species in aqua natantes vel in limo nascentes.

M. glauca (Ehrb.) Näg. (cinz. Alg. p. 55. T. I. D. F. 1. Rabenh. Alg. sub No. 1445. Desmaz. ed. nov. N. 301. Wartm. sub No. 137. Gonium glaucum Ehrb. Inf. p. 56. T. III. F. V.). M. thallo plus minus limitato glauco-aerugineo, margine leviter sinuato-crenato; familiis e cellulis 16—48—64 (rarius pluribus) compositis, cellulis ovalibus vel globosis, cytoplasmate pallide aerugineo-viridi. v. v.

Diam. cellul. $\frac{1}{600} - \frac{1}{400}''' = 0,00015 - 0,00022''$, famil. ad $\frac{1}{50}''' = 0,0017''$.

Hab. in aquis stagnantibus Helvetiae, Galliae, Hollandiae et Germaniae passim.

M. hyalina Ktz. (Tabul. V. T. 38. F. 1. Spec. excl. synonym. Ehrb.). M. thallo non distincte limitato pallido subhyalino; familiis plerumque e cellulis 4—24 (rarius pluribus) compositis, cellulis sphaericis subachromatico hyalino. v. v.

Diam. cellul. $\frac{1}{900}''' = 0,00009''$, famil. ad $\frac{1}{150}''' = 0,00059''$.

Hab. in stagnis, lacubus per Germaniam, Helvetiam passim; e Bosnia attulit Sendtner.

M. punctata *Meyen* (in *Wieg. Archiv* 1839. p. 67. *Ktz. Tabul. V. T. 38. T. III. Spec. excl. synonymis. M. Kützingii* Näg. l. c. saltem e parte.). M. thallo minus limitato, subachromatico; familiis plerisque e cellulis 4—64 compositis; cellulis remotis, cytoplasmate pallide aerugineo. v. v.

Diam. cellul. ca. $\frac{1}{700}''' = 0,00012''$, famil. ad $\frac{1}{31}''' = 0,0026''$.

Hab. in similibus cum antecedente locis per Europam passim.

M. aeruginea *Bréb.* (in *Ktz. Spec. p. 472. Tabul. l. c. Rabenh. Alg. N. 1356. Agmenellum quadruplicatum Bréb. olim!*). M. thallo sublimitato, subachromatico; familiis e cellulis majoribus, $4 \times 8 \times 64$ compositis, cellulis confertis, cytoplasmate aerugineo. v. s.

Diam. cellul. $\frac{1}{442}''' = 0,0002''$, long. famil. ad $\frac{1}{31}''' = 0,0014 - 0,0028''$; lat. $\frac{1}{74}''' = 0,0012''$; $\frac{1}{20} - \frac{1}{10}'''$ indicat el. Kützing.

b. violacea (Rabenh. *Alg. N. 857.*), cytoplasmate violaceo, cellulis densissimis.

Hab. in Gallia (prope Falaise: De Brébisson), Saxonia, Moravia (J. Nave).

M. violacea (Bréb.) *Ktz.* (l. c. Rabenh. *Alg. N. 650. Desmaz. ed. nov. N. 302. Agmenellum violaceum Bréb. olim.*). M. thallo mucoso achromatico vel subachromatico indefinito; familiis minimis e cellulis minutissimis remotis 4—32 compositis, cytoplasmate homoganeo violaceo. v. v.

Diam. cellul. $\frac{1}{3000} - \frac{1}{1500}'''$, famil. ad $\frac{1}{150}''' = 0,00059''$.

b. cellulis paulo majoribus et densioribus.

c. status corruptus = *Micraloa violacea* Bréb.

Hab. in Gallia, Hollandia, Germania.

M. littoralis (Oersted) *Rabenh.* (*Erythroconis littoralis* Oersted *Beretning om en Exeursion in naturh. Tidsskrift. 1842. p. 6.*). M. thallo mucoso-grumoso indefinito olivascente; familiis minimis e cellulis cubico-polygonis 32 compositis; cytoplasmate aerugineo-viridi. v. ic.

Diam. cell. circ. $\frac{1}{300}''' = 0,00029''$.

Hab. ad oras Daniae.

M. elegans *A. Braun* (in *Ktz. Spec. p. 472. Rabenh. Alg. N. 515.*). M. thallo initio mucoso achromatico plus minus limitato, aetate protracta membranaceo virescente; familiis majoribus e cellulis approximatis octies 64, sedecies vel bis tricies 64 compositis, cytoplasmate aerugineo-viridi. v. v.

Diam. long. cellul. ante divisionem $\frac{1}{250}''' = 0,00035''$, lat. $\frac{1}{370}''' = 0,00024''$.

Hab. in fossis turfosis ad Carlsruhe Comit. Badensis (A. Braun), in laeu ad Lipsiam (O. Bulnheim); Brünn in Moravia (J. Nave).

M. mediterranea Näg. (einz. Alg. p. 56.). M. thallo mucoso limitato; familiis maximis e cellulis numerosissimis sphaericis, ante et post divisionem ovalibus, $\frac{1}{600} - \frac{1}{400}'''$ crassis compositis; cytioplasmate coeruleo-viridi. n. v.

Hab. in mari prope Sorrento ad Neapolin.

A M. glauca, cui proxima, inprimis familiis majoribus diversa.

M. thermalis Ktz. (l. c. F. IV.). M. thallo mucoso limitato, margine haud raro sinuato-crenato; familiis maximis e cellulis numerosissimis (4×16 , 16×32 , 16×64 etc.), geminis vel quaternis approximatis, subdensis, $\frac{1}{800} - \frac{1}{700}'''$ crassis dimidio longioribus compositis, cytioplasmate coeruleo-viridi. v. v.

Diam. fam. $\frac{1}{76} - \frac{1}{22}''' = 0,0011 - 0,0041''$.

b. major (M. major Ktz. l. c.), cellulis remotioribus, plerumque 4×16 in familias consociatis.

Hab. in aquis calidis thermarum, nec non in locis paludosis Germaniae, Austriae, Italiae, Galliae.

M. convoluta Bréb. (in Ktz. Spec. p. 472. Tabul. l. c. F. IX. Rabenh. Alg. N. 1355.). M. thallo membranaceo-subfoliaceo, viridi, ad duas lineas longo et lato (oculis nudis visibili), plerumque plicato-convoluto; familiis maximis e cellulis numerosissimis, sphaericis vel oblongis compositis. v. v.

Diam. long. cellul. $\frac{1}{290}''' = 0,0003''$, lat. $\frac{1}{550}''' = 0,00016''$.

b. aeruginosa (Rabenh. Alg. N. 719.), cytioplasmate lacte aeruginoso.

Hab. in stagnis prope Falaise Galliae (De Brébisson), in limo Albis ad Dresdam (Reinicke).

β . Species in corpore humano parasiticae (Sarcina medicorum).

M. ventriculi Robin. (hist. des végét. paras. p. 331. T. I. F. 8 et T. XII. F. 1. Rabenh. Alg. N. 600. Wartm. N. 247. Küchenmeister menschl. Paras. 2te Abth. p. 13. T. I. (Copie). Welcker in Henle und Pfcuffer Zeitschr. für rat. Med. 3 Ser. V. p. 199. Merism. Goodsirrii Husem. de anim. et veg. p. 13. Sarcina ventriculi Goodsir in Edinb. Med. and Surg. Journ. 1842. p. 430. T. 57.). M. thallo mucoso-membranaceo firmo albido-cano vel luteolo; familiis e cellulis numerosissimis (8, 64, 512—4096) compositis, cytioplasmate coeruleo-pallescente. v. v.

Diam. cellul. $\frac{1}{903}''' = 0,00009''$, famil. 8-cellul. $\frac{1}{450}''' = 0,00019''$,
64-cell. $\frac{1}{226}''' = 0,00039''$, 512-cellul. $\frac{1}{113}''' = 0,00078''$ (W.).

Hab. in stomacho humano.

M. Urinae (Sarcina Urinae Welck. l. c.). M. familiis cellulis 8,
64 compositis. n. v.

Diam. cellul. $\frac{1}{1880}''' = 0,000047''$, fam. 8. cellul. $\frac{1}{951}''' = 0,00009''$, 64-cellul. $\frac{1}{470}''' = 0,00018''$. (W.).

Hab. in vesica humana.

M. renis (Sarcina renis Hepworth in Micr. Journ. V. 1857. p. 1.
T. I. F. 2.). Mihi ignota.

Species mihi non satis nota.

M. ochracea Mettenh. (über Leptothrix ochracea Ktz. und ihre
Bezieh. zur Gallionella ferruginea Ehrb. p. 157. T. IV. F. mc.). In
fontibus martialibus prope Francofurtum ad Moenum (Mettenheimer).

c. Cellularum divisio in unam directionem.

XII. Synechococcus Naegeli (1849): Cellulae oblongae,
plerumque singulae, interdum 2—4 seriatim connexae, familias constituen-
tes; cytioderma pertenuae; cytioplasma aeruginosum, nonnunquam luteo-
lum vel pallide aurantiacum. — Tegumenta nulla. — Conf. Fig. nostr.

S. aeruginosus Naeg. (einz. Alg. p. 56. T. I. E. F. 1. Rabenh.
Alg. N. 1335. (purus!) et sub No. 1120.). S. cellulis singulis vel
geminis, oblongis vel subcylindraceis, utroque fine obtuso-rotundatis,
diametro ad duplum longioribus, cytioplasmate homogeneo, laete vel
pallide coeruleo-viridi. v. v.

Diam. long. $\frac{1}{116} - \frac{1}{86}''' = 0,00076 - 0,0011''$, lat. $\frac{1}{133}''' = 0,00067''$. $\frac{1}{300} - \frac{1}{160}'''$ indicat Nägeli.

Hab. in rupibus humectis totius Europae.

S. brunneolus Rabenh. (Krypt. Fl. von Sachsen p. 75.). S. cel-
lulis 2—4 connexis, ex oblongo subcylindraceis, utroque fine rotundatis,
diametro ($\frac{1}{450} - \frac{1}{200}'''$) ad triplum longioribus, cytioplasmate sub-
tiliter granulato ex aerugineo-brunneo. v. v.

Hab. in rupibus madidis Saxoniae.

S. elongatus Naeg. (l. c.). S. cellulis singulis vel geminatis, ob-
longo-cylindraceis diametro $\frac{1}{1400}'''$ duplo longioribus, cytioplasmate
homogeneo aerugineo. v. v.

Hab. in limo humido et in terra turfosa per Germaniam, Helvetiam passim.

S. parvulus Naeg. (l. c.). S. cellulis singulis, geminis vel qua-
ternis seriatim connatis, diametro $\frac{1}{1600}'''$ ad duplum longioribus,
cytioplasmate homogeneo pallide coeruleo-viridi. v. s.

Hab. in terra nuda humida Helvetiae, Austriae superioris (de Houfler), Hollandiae (Suringar).

XIII. Gloeotheca Naegeli (1849): Cellulae cylindraco-oblongae, utroque fine rotundatae, divisione transversali ad unicam directionem. Cetera ut in Gloeocapsa. — Tegumenta crassissima vesiculoso-lamellosa. Conf. Fig. nostr. 13.

(Gloeocapsae spec. Ktz. o max. parte).

G. confluens Naeg. (l. c. p. 58. T. I. G. F. 1. Rabenh. Alg. N. 1389. Gloeocapsa confluens Ktz. Tabul. et Spec. ex parte Rabenh. Alg. N. 123.). G. thallo gelatinoso, amorpho, pallide rufo-luteo vel viridulo; cellulis minimis oblongo-cylindracois, singulis vel geminis tegumento amplo achromatico hyalino circumvelatis, diametro transverso ad triplum longioribus, cytoplasmate homogenco viridulo vel expallescete. v. v.

Diam. transv. cellul. $\frac{1}{1000} - \frac{1}{800}''' = 0,000089 - 0,00011''$, c. teg. $\frac{1}{226}''' = 0,00039''$, long. $\frac{1}{184} - \frac{1}{145}''' = 0,00048 - 0,0006''$.

Hab. in terra nuda vel muscosa umbrosa per Europam passim.

G. distans Stizenb. (in Rabenh. Alg. N. 971.). G. thallo gelatinoso, mollissimo, lubrico, rotundato-lobato (usque ad crassitudinem unciarum 3—4), hyalino-olivaceo, natante; cellulis oblongo-rotundatis vel ovalibus, distantibus, diametro $1\frac{1}{3} - 1\frac{1}{4}$ -plo longioribus, leptodermaticis, tegumentis distinctis vel diffluentibus achromaticis, cytoplasmate dilute viridi. v. s.

Diam. cellul. $\frac{1}{580} - \frac{1}{400}''' = 0,00015 - 0,0002''$, famil. ad $\frac{1}{122}''' = 0,00073''$.

Hab. in stagnis prope Constanza in magno ducatu Badensi.

G. palea (Gloeocapsa palea Ktz. l. c. T. 20. F. VII.). G. thallo gelatinoso firmo, difformi, lubrico, sordido viridulo vel olivaceo; cellulis oblongo-cylindracois, diametro duplo triplove longioribus, singulis vel geminis tegumento cellulae lumen aequante achromatico, cytoplasmate aerugineo-olivaceo homogenco. v. v.

Diam. transv. cellul. $\frac{1}{800} - \frac{1}{600}''' = 0,00011 - 0,00014''$.

Hab. in muris lapidibusque humidis per Germaniam passim.

G. linearis Näg. (l. c.). G. thallo gelatinoso, sordide luteo-rufo; cellulis plerumque singulis, lineari-cylindracois, rectis vel curvatis diametro ad septies longioribus, tegumento amplissimo subtili achromatico hyalino, oblongo vel subreniformi circumvelatis, cytoplasmate pallide aerugineo-viridi. v. v.

Diam. transv. cellul. $\frac{1}{1500} - \frac{1}{1200}'''$, tegumenti $\frac{1}{300}'''$.

Hab. in rupibus madidis, nec non in limo et in aqua natans.

G. violacea *Rabenh.* (in litt.). G. thallo tenui mucoso molli, late effuso, violaceo-purpurascens; cellulis minimis, singulis vel geminis, oblongo-cylindraceis, rectis vel plus minus curvulis saepius reniformibus, utroque polo obtuse rotundatis, diametro 5—6—10-plo longioribus, pallide aerugineis; tegumento sphaerico, amplissimo distincte lamelloso. v. s.

Diam. transv. $\frac{1}{8000} - \frac{1}{2000}''' = 0,00001 - 0,00004''$; tegumenti ad $\frac{1}{177}''' = 0,0005''$.

Hab. in spelunca parva prope Mentone Galliae australis (Dr. Boettcher), in consortio Chroococci turgidi.

G. nigrescens *Rabenh.* (Krypt. fl. von Sachs. p. 76.). G. thallo gelatinoso sordide olivaceo-nigrescente; cellulis singulis, geminis vel (raro) quaternis, oblongis, diametro duplo triplo longioribus, tegumento achromatico amplissimo, cytoplasmate aerugineo-chalybeo. v. v.

Diam. transv. cellul. $\frac{1}{700} - \frac{1}{550}''' = 0,00012 - 0,00016''$, tegumenti $\frac{1}{230}''' = 0,00038''$.

Hab. in rupibus humectis Saxoniae.

G. cystifera (*Coccochloris cystifera* Hassall Freshw. Alg. p. 441. T. 103. *Gloeothece devia* Naeg. l. c. F. 3.). G. cellulis oblongo-cylindraceis, 2—4 in familias consociatis, tegumentis globosis vel ovalibus, specialibus et universali matriciali circumvelatis, diametro $1\frac{1}{2}$ —3-plo longioribus, cytoplasmate aerugineo. v. v.

Diam. transv. cellul. $\frac{1}{550}'''$, famil. ad $\frac{1}{70}'''$.

b) cellulis interioribus interdum subconfluentibus. Grunow in lit.

Hab. in rupibus prope Bristol Angliae (Thwaites) ad Turicum Helvetiae (Nägeli), prope Schwarzenberg Saxoniae (Rabenhorst), ad Grein, Vöcklabrück (de Mörl), Traunkirchen et Längesee (de Heufler) Austriae superior. b. pr. Kirchdorf Austr. super. (Schiedermayr).

G. granosa *Rabenh.* (*Palmella granosa* Berkel. Gleanings of brit. Alg. II. p. 19. T. V. F. V. *Microcystis granulosa* Menegh. Nostoch. p. 85. *Hacmatococcus granosus* Hassall. Freshw. Alg. p. 327. T. 81. F. 6. *Bichatia granosa* Trevis. Saggio p. 64. N. 176.). G. thallo compacto-gelatinoso, subcartilagineo, granuloso, chalybeo-viridi; cellulis oblongis, diametro duplo longioribus, plerumque 2—4 in familias consociatis, tegumentis amplissimis, cellulae lumen multoties superantibus, distincte lamellosis, achromaticis vel subachromaticis, lamellis haud raro diffluentibus, cytoplasmate homogæneo vel granoso, pallide coeruleo-viridi. v. s.

Diam. transv. cellul. $\frac{1}{160} - \frac{1}{122}''' = 0,00055 - 0,00073''$, famil. c. teg. ad $\frac{1}{36}''' = 0,0024''$.

Hab. in muscis submersis et inter algas confervaceas in paludibus, fossis, e. gr. in Hypno stellato Angliae: prope Whittlesea Mere, Aberdeen, Broadwater Forest; Galliae: ad Brest, Orthez, Couterets, Mentone; Hollandiae (herb. Suringar).

G. mellea (Menegh.) Rabenh. (*Microcystis mellea* Menegh. Nostoch. p. 83. T. XII. F. 2. *Coccochloris mellea* Bréb.?). G. thallo gelatinoso molli effuso, flavicante; cellulis oblongo-cylindraceutis, singulis, geminis vel quaternis, diametro transverso duplo vel triplo longioribus, tegumentis specialibus oblongis, universalibus plerumque globosis, omnibus amplis achromaticis hyalinis, cytoplasmate aeruginoso subtiliter granoso. v. s.

Diam. transv. cellul. s. teg. $\frac{1}{800} - \frac{1}{400}''' = 0,00011 - 0,0019''$, c. tegum. $\frac{1}{235} - \frac{1}{212}''' = 0,00037 - 0,00042''$.

Hab. in rupibus udis Italiae (in monte Corno: Orsini).

G. fuscolutea Naeg. (l. c.). G. thallo gelatinoso effuso molli, e coeruleo-viridi fuscescente, cellulis oblongo-subcylindraceutis, diametro $1\frac{1}{2} - 2\frac{1}{2}$ -plo longioribus, plerumque quaternis vel octonis, rarius 16—32 in familias oblongas vel globosas consociatis, tegumentis specialibus et universalibus achromaticis vel fuscoluteis, cytoplasmate coeruleo-viridi. v. v.

Diam. transv. cellul. $\frac{1}{500} - \frac{1}{500}''' = 0,00017 - 0,00022''$, famil. $\frac{1}{120} - \frac{1}{40}''' = 0,0007 - 0,0022''$.

b. forma thallo fusco-olivaceo, cellulis centralibus tegumentis confluentibus, periphericis in familias consociatis, tegumentis fuscoluteis. Grunow in lit.

Hab. in rupibus madidis per tractum Alpium, Carpathorum, in Pyrenaeis passim.

G. monococca (Ktz.) Rabenh. (*Glococapsa monococca* Ktz. Phycol. gener. p. 175. Tabulae phycol.? (cellul. divisione longitudinali!) Rabenh. Alg. sub No. 1495.). Gl. thallo gelatinoso effuso vel plus minus compacto coeruleo-viridi; cellulis oblongis, utroque polo obtuso-rotundatis diametro 1—2-plo longioribus, singulis vel geminis, tegumentis amplis plus minus distincte lamellosis, pallide amethystino hyalinis, cytoplasmate aerugineo homoganeo. v. v.

Diam. cellul. s. teg. $\frac{1}{550} - \frac{1}{370}''' = 0,00016 - 0,00024''$, c. teg. $\frac{1}{200} - \frac{1}{150}''' = 0,00044 - 0,00048''$, famil. ad $\frac{1}{100}''' = 0,00089''$.

Hab. in terra humida, muris et rupibus Saxoniae, Hercyniae, Silesiae.

Species mihi ignotae.

G. carpathica *Grun.* (in litt.). *G. strato* atro-olivaceo duriusculo, cellulis majoribus et minoribus intermixtis, his $\frac{1}{600}'''$ crassis, diametro paulo longioribus, vesiculis hyalinis cinctis, illis $\frac{1}{500} - \frac{1}{400}'''$ crassis, diametro $1\frac{1}{3} - 1\frac{1}{2}$ -plo longioribus, vesiculis plerumque pluribus concentricis, interioribus luteo-fuscescentibus, exterioribus hyalinis circumdatis. Familiae e cellulis 2—8 constantes.

Hab. in rupibus psammiticis prope Wallendorf Hungariae (C. Kalkbrenner).

G. Heufleri *Grun.* (in litt.). *G.* vel irregulariter lobata vel globulos plus minusve regulares (diam. 2—3 $'''$ sordide virides efficiens; cellulae oblongae aerugineae, $\frac{1}{500}'''$ crassae, $\frac{1}{300}'''$ longae, centrales distantiores muco matricali amorpho vel vesiculis amplis subconfluentibus inclusae, exteriores vesicula distincta plerumque duplici lutescente cinctae.

Familiae e cellulis 2—4 constantes.

In muscis Styriae (de Heufler).

XIV. Aphanothece *Naegeli* (1849) = *Gloeothecae tegumentis* plerumque omnino confluentibus. Genus a *Gloeothecae* non sat diversum et melius illi adscribendum. Cytioplasma nonnunquam viride et in eadem re species a *Palmellis* quibusdam difficillime distinguendae. — Conf. Fig. nostr. 14.

(*Coccochloris* Sprengel ex max. parte).

† **Thallus amorphus.**

A. microscopica *Näg.* (einz. Alg. p. 59. T. I. H.). *A.* thallo parvo ($\frac{1}{10} - \frac{1}{3}''$) gelatinoso amorpho, indefinito, achromatico natante; cellulis oblongo-cylindraceis, diametro $1\frac{1}{2} - 1\frac{1}{2}$ -plo longioribus, in muco nidulantibus, sine tegumentis visibilibus, cytioplasmate aeruginoso. v. v.

Diam. transv. cellul. ad $\frac{1}{500}''' = 0,00017''$.

Hab. in locis paludosis passim.

A. saxicola *Näg.* (l. c. *Palmella borealis* Ktz. Tabul. I. T. 7. F. 6. (inter *Microhaloam rupestrem*). *A.* thallo gelatinoso subachromatico vel lutescente; cellulis subcylindraceis, diametro duplo triplo longioribus, singulis vel geminis tegumentis subsolutis ad instar halonis cinctis, cytioplasmate dilute coerulesco-viridi. v. v.

Diam. cellul. $\frac{1}{1500} - \frac{1}{1200}''' = 0,00005 - 0,00007''$.

Hab. in rupibus humidis per Europam passim.

A. microspora (Menegh.) *Rabenh.* (Krypt. Fl. von Sachs. p. 76. *Palmella microspora* Ktz. Tabul. I. T. 13. *Rabenh. Alg. N.* 406. *Microcystis microspora* Menegh. *Nostoch.* p. 80. N. 7. T. XI. F. 1. et 1 a. b.). A. thallo gelatinoso molli amorpho luteolo-viridi vel olivaceo hyalino, irregulariter lobato; cellulis oblongis, diametro duplo triplove longioribus, singulis vel geminis, sparsis, tegumentis plerumque omnino solutis, cytoplasmate pallide coeruleo. v. v.

Diam. cellul. $\frac{1}{500} - \frac{1}{400}''' = 0,0001 - 0,0002''$.

Hab. in rivulorum ripis, fossarum margine inter muscos et gramina per Europam passim.

A. Castagnei (Bréb.) *Rabenh.* (*Oncobyrsa Castagnei* Bréb. in litt. *Palmella Castagnei* Ktz. l. c.). A. thallo gelatinoso, molli, effuso, hyalino aerugineo-viridi; cellulis confertis ellipticis (post divisionem factam globosis, saepe angulosis), diametro subduplo longioribus, tegumentis omnino diffluentibus, cytoplasmate pallide aerugineo. v. s.

Diam. cellul. $\frac{1}{1000} - \frac{1}{525}''' = 0,00009 - 0,00016''$.

Hab. in muscis submersis Galliae.

A heterospora *Rabenh.* (Mspt.). A. natans, thallo mucoso olivaceo, effuso; cellulis maximis, confertissimis, e mutua pressione polymorphis (oblongis, ovoideis, sphaericis, polygonis), aquose aerugineis, plerumque diametro transverso duplo longioribus; tegumentis omnino evanidis. v. s.

Diam. $\frac{1}{253} - \frac{1}{161}''' = 0,00035 - 0,00055''$.

Hab. in lacu natans, prope Lutzhöst in ducatu Slesvicensi (Haecker).

A. laxa (Ktz.) *Rabenh.* (Krypt. Fl. von Sachs. p. 76. *Palmella laxa* Ktz. Tabul. I. T. 13. F. IV. *Rabenh. Alg. N.* 126.). A. thallo molli gelatinoso pulvinateo vel effuso indefinito subachromatico vel pallide viridi; cellulis ex oblongo-cylindraccis, diametro 2—3-plo longioribus, singulis vel geminis, plerumque sparsis, tegumentis plerumque omnino solutis, cytoplasmate pallide coeruleo viridi. v. v.

Diam. cellul. $\frac{1}{500} - \frac{1}{450}''' = 0,00017 - 0,00019''$.

Hab. in ligno abietino vetusto locis humidis silvarum per totam Europam passim.

Thallus lignum latitudine $\frac{1}{2} - 2$ unciali et crassitudine nonnunquam plurium linearum obducit.

A. pallida (Ktz.) *Rabenh.* (l. c. *Palmella pallida* Ktz. Tabul. I. T. 14. F. IV.). A. thallo gelatinoso molli dilute viridi subhyalino, glebulas crassitudine 2—3 linearum formante; cellulis oblongo-ellipticis vel cylindraccis, diametro $1\frac{1}{2} - 3$ -plo longioribus, plerumque sparsis, tegumentis omnino diffluentibus, cytoplasmate pallide aerugineo. v. v.

Diam. cellul. $\frac{1}{700} - \frac{1}{280}''' = 0,00012 - 0,0003''$.

b. micrococca *Brügg.* (Bündn. Alg. p. 245. N. 3.), cellulis ellipticis vel cylindraceis, $\frac{1}{980} - \frac{1}{680}'''$ crassis, $\frac{1}{600} - \frac{1}{330}'''$ longis.

Hab. in rupibus madidis inter muscos algasque confervaceas; b) in lacu dicto „Statzer-See“ Helvetiae.

A. bullosa *Rabenh.* (Palmella bullosa Ktz. Alg. exs. N. 154. Tabul. I. T. 14. T. III. Microcystis bullosa Menegh. Nostoch. p. 79. N. 6. T. X. F. 3 et 3 a. b.). A. thallo subgloboso vel irregulariter lobato, unciali vel semipedali, maxime gelatinoso, hyalino, olivaceo-lutescente, chartae adhaerente; cellulis oblongo-ellipticis, diametro $1\frac{1}{2} - 2\frac{1}{2}$ plo longioribus, singulis vel geminis, nudis vel cystide speciali vestitis, tegumentis et diffluentibus et durabilibus, cytoplasmate coeruleo-viridi vel olivascete. v. v.

Diam. cellul. $\frac{1}{600} - \frac{1}{400}''' = 0,00014 - 0,0002''$.

Hab. in aquis thermalibus Euganeis quarum calor ad $+ 25^{\circ}$ R. ascendit, tum libere natans, tum parietibus et aliis algis adhaerens, in nuda terra quoque aqua continuo irrorata.

†† **Thallus plus minus rotundatus, saepe subglobosus** (*Coccochloris* Spreng.).

A. Trentepohlii (Mohr) *Grun.* (in litt. Nostoc. Trentepohlii Mohr in Diar. Societ. zool. bot. Vindobonensi). A. thallo globoso vel expanso, unciam fere diametro aequante, subaerugineo; cellulis confertis, pallide aerugineis, $\frac{1}{500} - \frac{1}{450}'''$ crassis, diametro $1\frac{1}{2} - 1\frac{1}{3}$ -plo longioribus, rarius globosis.

Hab. in fossis (teste Grunowio).

A. Nägeli *Wartm.* (in Rabenh. Alg. N. 1093. Wartm. Schw. Krypt. N. 36.). A. thallo gelatinoso, luteo-fusco vel olivaceo, chartae arcte adhaerente, intus filis numerosissimis intermixtis; cellulis oblongis vel ovalibus (post divisionem factam sphaericis) irregulariter sparsis, subdense aggregatis, nudis, diametro 1—2-plo longioribus, tegumentis solutis, cytoplasmate pallide aerugineo. v. v.

Diam. cellul. $\frac{1}{560}''' = 0,00015''$ circiter, long. ad $\frac{1}{267}''' = 0,00033''$ (ante divisionem).

Hab. in rupibus madidis et muscis, locis paludosis Helvetiae, Bavariae, Germaniae passim.

A. prasina *A. Braun* (in Rabenh. Alg. N. 1572. *Coccochloris stagnina* Rabenh. Alg. suppl. Auctor. ex p. Westend. herb. N. 1099!). A. thallo gelatinoso, plus minus globoso, tuberculoso, intense et lacte prasino, nonnunquam pluribus confluentibus quasi lobato, intus haud raro filis hyalinis mihi dubiis intertextis; cellulis oblongis vel ovoideis,

diametro 1—2-plo longioribus (post divisionem factam) sphaericis, tegumentis nullis, cytoplasmate aerugineo-viridi. v. s.

Diam. transv. cellul. $\frac{1}{427} - \frac{1}{342}''' = 0,0002 - 0,00026''$, long. $\frac{1}{279} - \frac{1}{204}''' = 0,00031 - 0,00044''$.

Hab. in stagnis prope Berolinum (A. Braun); in fossis Belgicae (Scheidweiler in herb. Westendorpii), Frisiae (Suringar, N. 1011.).

A. stagnina (Sprengel) *A. Braun* (in Rabenh. Alg. l. c. *Coccolchloris stagnina* Spreng. Linn. Syst. veg. IV. 1. p. 372. Flor. Halens. p. 561. N. 1597. Ktz. Alg. exs. N. 29. — Synonyma a cl. Sprengel citata valde dubia!). A. thallo gelatinoso oblongo-vel elliptico-globoso, pallide hyalino-aeruginoso; cellulis oblongo-ovalibus (semper minoribus quam in antecedente), diametro $\frac{1}{2}$ —1-plo longioribus, tegumentis nullis, cytoplasmate pallide aerugineo. v. s.

Diam. cellul. $\frac{1}{664} - \frac{1}{579}''' = 0,00013 - 0,00015''$.

Hab. in stagnis prope Halam (Sprengel, Kützing), ad Darmstadt (A. Braun, Bauer), ad Goes Hollandiae van d. Bosch, specimina misit cl. Suringar N. 633. — In Bohemia indicatur a cl. Welwitsch: specimina non vidi.

A. coerulescens *A. Braun* (l. c. *Coccolchloris stagnina* Rabenh. Alg. N. 3.). A. thallo gelatinoso oblongo-globoso vel sublobato, coeruleo-viridi hyalino; cellulis densissimis oblongis (post divisionem factam globosis, e mutua pressione angulosis) aetate provecta remotioribus, diametro subduplo longioribus, tegumentis nullis, cytoplasmate dilute coeruleo homoganeo hyalino. v. v.

Diam. cellul. ante divisionem $\frac{1}{250}''' = 0,0003''$, post divisionem $\frac{1}{370}''' = 0,00024''$.

Hab. in stagnis ad Dresdam.

A. piscinalis *Rabenh.* (Mspt. et herb.). A. thallo mollissimo, aquose gelatinoso, subgloboso vel lobato, semi-subunipollicari, hyalino-olivaceo viridi, chartae arcte adhaerente, siccio saepius pallide chalybeo-violascente; cellulis ellipticis vel cylindraceis et utroque polo rotundatis, diametro $\frac{1}{2}$ — $\frac{3}{4}$ -plo longioribus, irregulariter dense aggregatis vel subseriatim dispositis, tegumentis plerumque solutis, partim visibilibus vel ad instar halonis clari cinctis, cytoplasmate dilute coeruleo-viridi. v. s.

Diam. transv. cellul. $\frac{1}{625} - \frac{1}{490}''' = 0,00014 - 0,00018''$, long. $\frac{1}{403} - \frac{1}{315}''' = 0,00022 - 0,00028''$.

Hab. in piscina ad Rosendaal Hollandiae (van d. Bosch). Specimina amicissime communicavit sub No. 608 cl. Suringar.

Huc spectare videntur:

Coccochloris minuta Wallr. (Flor. crypt. II. p. 5. N. 1085. Anacystis minuta Menegh. Nostoch. p. 94. Palmella parvula Ktz. Phycol. gener. p. 171. Tabul. I. T. 16. Palm. minuta Ag. Icon. N. XIII.). C. thallo parvo (magnitudine seminis viciae sativae vel lithospermi arvensis) hemisphaerico gelatinoso lubrico, herbaceo-virente; cellulis globosis, laxe sparsis, geminatim approximatis, diam. $\frac{1}{500}$ — $\frac{1}{300}$ ''''. Mihi plane ignota.

Hab. in lapidibus fluviorum Germaniae, ut e. gr. fluvii Tepl eo loco, ubi cum fluvio Eger confluit, invenit Agardh; in Cladophora fracta observavit Kützing; in foliis Acori Calami prope Kirchdorf Austriae superioris legit Dr. Schiedermayr, teste Grunowio.

Coccochloris margaritacea Menegh. (in Ktz. Spec. p. 216. Palmella margaritacea Ktz. Tabul. I. T. 12.). C. gelatinosa, subglobosa, adnata, pallide virescens vel fuscescens, magnitudine pisi sativi seminis ad magnitudinem nucis avellanae; cellulis globosis laxe et geminatim dispositis, olivaceis granulosis, subaequalibus, diam. $\frac{1}{600}$ — $\frac{1}{500}$ ''''. Mihi ignota.

Hab. in Polysiphonia subulifera maris adriatici.

Species exclusa.

Coccochloris Pila (Suhr) Ktz. (l. c.). Specimina omnia, quae vidi et in algis meis europaeis sub No. 15 et 572 divulgavi et adeo in herbario Suhriano, pertinent ad Ophrydium versatile (animalculum!).

XV. Oncobyrsa Agardh. (1827): Cellulae sphaericae, plerumque regulariter in lineas dispositae, substrato gelatinoso tegumentis plus minus, interdum omnino diffluentibus formato in thallum subdurum subcoriaceum quasi corticatum collectae. — Conf. Fig. nostr. 15. (Oncobyrsa Menegh. Nostoch. Hydrococcus Ktz. 1833!).

NB. Nomen Agardhianum prioritatis causa servandum est.

O. rivularis (Ktz.) Menegh. (Nostoch. p. 96. Hydrococcus rivularis Ktz. in Linnaea 1833. p. 380. Tabul. I. T. 32. F. II.). O. thallo e basi plano-excavata pulvinato-rotundato, laevissimo, opaco, sordide fusco-viridi, magnitudine grani pulveris pyrii; cellulis minimis globosopolygonis regulariter dispositis, tegumentis omnino solutis, cytoplasmate pallide aeruginoso. v. v.

Diam. cellul. $\frac{1}{1000}$ — $\frac{1}{500}$ ''' = 0,000089—0,0001''.

Hab. gregarie in lignis demersis Thuringiae, Saxoniae.

O. ulvacea (Ktz.) Rabenh. (Hydrococcus ulvaceus Ktz. l. c. et

Actien 1836.). *O.* thallo globoso-vesiculoso, magnitudine Sinapeos albae seminis, obscure fusco, olivaceo vel viridi, opaco; cellulis globosis subsparsis, tegumentis distinctis, cytioplasmate coeruleo-viridi. v. s.

Diam. cellul. $\frac{1}{1000} - \frac{1}{500}'''$, c. tegum. $\frac{1}{355} - \frac{1}{253}''' = 0,00024 - 0,00035'''$.

Hab. in muscis submersis Italiae.

O. Brébissonii *Menegh.* (Nostoch. p. 96. Nostoc fluviatile Bréb. in litt. Nostoc Lemaneae Ag. Syst. p. 20. N. 9. Linkia fragiformis Roth Cat. III. p. 345. Hydrococcus Brébissonii Ktz. l. c. Desmaz. ed. I. N. 1960. ed. II. 1660.) *O.* thallo globoso, majore quam in prioribus sed magnitudinem pisi raro excedente, olivaceo-viridi vel chalybeo-purpurascete; cellulis globoso-polygonis, periphericis dense aggregatis subseriatis, tegumentis inconspicuis, centralibus laxe ordinatis, subsparsis, tegumentis distinctis, cytioplasmate pallide chalybeo homogeneo. v. s.

Diam. cellul. $\frac{1}{1000} - \frac{1}{600}''' = 0,000089 - 0,00014'''$.

Hab. in Lemanea et muscis demersis Galliae, prope Falaise (De Brébisson); in flumine „Leesum“ primo observavit cl. Mertens (1802).

O. Cesatiana *Rabenh.* (Hydrococcus Cesatii Rabenh. Alg. N. 922. Erb. critt. ital. N. 436.). *O.* thallo e minimis, globoso, duro, aerugineo-atro, saepe et plerumque pluribus botryoideo-aggregatis; cellulis oblongo-globosis, periphericis dense subseriatis, internis sparsis, tegumentis solutis, cytioplasmate laete aerugineo, homogeneo. v. v.

Diam. cellul. $\frac{1}{1755} - \frac{1}{981}''' = 0,00005 - 0,00009'''$, long. $\frac{1}{700}''' = 0,00012'''$.

Hab. in Fontinali antipyretica Pedemontii (Cesati).

Species mihi ignota.

O. marina = Hydrococcus marinus A. Grunow (in den Verhandl. der zool. bot. Gesellsch. zu Wien 1861. p. 420.). *H.* parvulus, magnitudine seminis sinapeos, viridis lubricus subglobosus, cellulis periphericis oblongis vel rarius subglobosis, $0,00025 - 0,0003'''$ longis, $0,0002'''$ crassis, geminatim approximatis, interioribus magnitudine aequalibus laxius dispositis, nonnunquam arcuatis angustioribus, vesiculis mucosis eas ambientibus distinctioribus. Substantia gonimica omnium viridis subtiliter granulosa, ut videtur (in speciminibus exsiccatis) uno latere magis approximata taeniaeformis, membranula cellularum tenera.

Hab. in Cladophora catenata e portu Leucadiae (Mazziari).

Species adhuc inquirendae vel excludendae.

O. fluviatilis *Ag.* (in „Flora“ 1827. p. 629.) in fluvio Tepl ad Carlsbad.

O. ericetorum = *Hydrococcus ericetorum* Ktz. *Phycol. germ.* p. 154. in ericetis Hercyniae.

O. sparsa = *Coccochloris sparsa* Bréb. herb. = *Anacystis sparsa* Bréb. in litt. *C. gelatinosa*, *diaphana*, *globosa*, *adnata*, *minima*, *laxe aggregata*; *granulis (cellulis) internis oblongo-ellipticis, subacutis, viridibus, saepe quaternatim approximatis.* — Ad ligna humida prope Falaise Galliae (De Brébisson).

XVI. Homalococcus Ktz. (1863): *Phycoma (globosum) gelatinosum, cellulae internae in corpuscula plana oblonga irregularia conjunctae.*

H. Hassallii Ktz. (*Osterprogramm* 1863. p. 6. N. 3. *Coccochloris hyalina* Hassal *Freshw. Alg.*). *H. phycomate globoso, molli, viridi, magnitudine pisi vel nucis Avellanae, cellulis leptodermaticis, rotundo-angulatis, diam. $\frac{1}{150}$ — $\frac{1}{150}$ '''.*

Hab. in stagnis Normandiae (leg. Dr. Lebel).

Ordo II. Nematogenae.

Cellularum divisio directione unica (verticali, axem horizontalem sub angulo recto secans), cellulae filiales substantia cellulosa exsudante continuatae, filum (trichoma) constituentes et plerumque vagina tubulosa homogenea vel lamellosa inclusae. Trichomata ita formata aut simplicia (sine ramificatione) aut divisa (ramificatione spuria), aut ramificata (ramificatione vera: cellularum quarundam divisione horizontali), atque sine vegetatione terminali.

Cellulae omnes indolibus externis internisque aut conformes aut diffformes, scilicet aut cellulae omnes vegetativae (divisione repetita praeditae) aut aliae vegetativae aliae non vegetativae (tales, quae porro sese non dividunt), hae ultimae cellulas interstitiales, limitaneas vel perdurantes (Zwischen-, Grenz- oder Dauerzellen) vocantur (spermatia Ktz. — Spermatia lateralia Ktz. cellulae perdurantes exsertae et fortuito ad trichomatum latus collocatae esse videntur); praeter has sunt cellulae propagatoriae, sporaee dictae, quae e cellulis quibusdam in trichomatum continuatione formantur.

Familia II. Oscillariaceae.

Trichomata simplicia (semper sine ramificatione) plerumque distincte articulata, plerumque vaginata, motationibus variis (oscillante, repente, spirali) praedita Vegetatio non terminalis. Propagatio gonidiis ex ultima cellularum generatione ortis, immobilibus, sine foecundatione germinantibus.

Subfamilia I. Spirillineae (Cohn ined.).

Trichomata abbreviata vel elongata, flexuosa vel spiraliter torta, flexibilia et mobilia, plus minus distincte articulata, nuda vel mucoliquido hyalino achromatico involuta; articuli saepe leviter constricti. (Vibrionia Ehrb. et Vibrioniens Dujardin ex max. parte),

XVII. *Vibrio* (*Müller* 1773) *Ehrb.* (1838): Trichomata abbreviata filiformia, plus minus distincte articulata, motu proprio, plerumque flexuoso praedita; cytioplasma pallidum, interdum dilute aeruginosum, coeruleum vel caesium. — Conf. Fig. nostr. 17.

V. lineola *Müller* (*Vermium hist.* 1773. p. 39. *Inf.* 1786. p. 43. T. VI. F. 1. *Ehrb. Abh.* 1830 et 1831. *Inf.* p. 79. N. 89. T. V. F. IV. *Melanella atoma* Bory Dict. cl. 1826. Dujard. *Zoophyt.* p. 217. T. I. F. 3.). *V. abbreviata*, cylindrica, medio leviter tumida, diaphana, curvata vel bi-triundulato-flexuosa, utroque fine rotundata, indistincte articulata, cytioplasmate pallido granulato. v. v.

Diam. circ. $\frac{1}{2000}''' = 0,00004''$, long. $\frac{1}{840}'' - \frac{1}{270}''' = 0,0001 - 0,00032''$.

Hab. gregarie in stagnis, infusionibus per totam Europam, ubique vulgaris.

V. tremulans *Ehrb.* (*Inf.* N. 90. T. V. F. V. Dujard. l. c.). Antecedenti similis, sed crassior et duplo longior.

Diam. $\frac{1}{440}''' = 0,00006''$, long. $\frac{1}{288}''' - \frac{1}{250}''' = 0,0003'' - 0,00035''$.

Hab. in iisdem cum priore locis.

V. subtilis *Ehrb.* (l. c. N. 91. F. VI. Dujard. l. c. p. 222.). *V. elongata*, tenuissima, recta, hyalina, distincte articulata, motu spirali? praedita, articulis constrictis, subglobosis. v. v.

Long. ad $\frac{1}{36}''' = 0,0024''$, crass. $\frac{1}{2000}''' = 0,00004''$.

Hab. in stagnis passim (prope Berolinum, Dresdam, Tergestem, Romam).

V. Rugula *Müller* (l. c. *Ehrb.* l. c. F. VII. Dujard. p. 218. T. I. F. 4. Perty kl. *Lebensf.* p. 179. T. XV. F. 32. *Melanella flexuosa* Bory Dict. cl.). *V. elongata*, valida, serpentino alacri motu flexuosa, distincte articulata, articulis subglobosis, cytioplasmate caesio.

Diam. $\frac{1}{1000}''' = 0,000089''$, long. $\frac{1}{48}''' = 0,0018''$ (teste Ehrenbergio). Long. 0,008—0,013^{m. m.}, crass. 0,0007—0,0008^{m. m.} indicat Dujardin.

Hab. in stagnis, aqua pluviali asservata; nec non in receptaculis balnearum e. gr. Baden-Baden leg. van d. Bosch, communicavit Suringar.

V. prolifer *Ehrb.* (l. c. F. VIII. Dujard. l. c. p. 220.). *V. abbreviata*, valida, motu lento flexuosa, distincte articulata, articulis ovaliclipticis.

Diam. $\frac{1}{765}''' = 0,0001''$, long. ad $\frac{1}{96}''' = 0,0009''$,

Hab. in infusionibus.

V. serpens Müller (Inf. T. VI. F. 7 et 8. Dujard. l. c. p. 220. T. I. F. 5.). V. elongata, filiformis, undulato-flexuosa (inflexionibus 10—15), articulis indistinctis, cytoplasmate dilute coeruleo. v. v.

Diam. $\frac{1}{3000}$ — $\frac{1}{2000}$ ''' = 0,00002 — 0,00004'', long. $\frac{1}{98}$ — $\frac{1}{80}$ ''' = 0,0009 — 0,0011''.

Hab. in infusionibus.

V. Bacillus Müller (Inf. p. 45. T. VI. F. 3. Ehrb. Inf. p. 81. N. 94. T. V. F. IX. Dujard. l. c. p. 220. N. 4. T. I. F. 6. Metal-lacter Bacillus Perty l. c. p. 180. T. XIV. F. 8 et 12.). V. valde elongata, filiformis, subrecta, motu serpentino parum concitato, articulis distinctis diametro subaequantibus vel paulo longioribus.

Diam. $\frac{1}{1500}$ ''' = 0,00005'', long. $\frac{1}{55}$ — $\frac{1}{20}$ ''' = 0,0016 — 0,0045''.

Long. ad 0,033^{mm}, crass. 0,0007—0,0010^{mm}. indicatur a cl. Dujardin.

Hab. in aquariis, cisternis, infusionibus aliisque similibus locis.

XVIII. Spirillum Ehrb. (1830): Trichomata filiformia, divisione spontanea imperfecta articulata, spiraliter torta, cochleam rigidam vel cylindriformam simulantia.

Conf. Fig. nostr. 18.

Sp. Undula (Müller) Ehrb. (Abh. 1830. p. 38. Inf. p. 84. N. 97. T. V. F. 12. Dujard. l. c. p. 223. T. I. F. 8. Perty kl. Lebensf. p. 179. T. XV. F. 27. Vibrio Undula Müller Inf. p. 46. T. VI. F. 4—6.). Sp. abbreviata, subvalida, tortuosa, hyalina, distincte articulata, anfractu singulo vel sesquipliici praedita. v. v.

Diam. $\frac{1}{2000}$ — $\frac{1}{1600}$ ''' = 0,00004 — 0,00005'', long. $\frac{1}{282}$ — $\frac{1}{155}$ ''' = 0,0003 — 0,00047''. Long. ad $\frac{1}{96}$ ''' indicatur ab Ehrenbergio.

Hab. in stagnis, paludibus, infusionibus suo tempore ubique fere abundans.

Sp. tenue Ehrb. (l. c.) validius et longius, anfractibus ternis vel quaternis, prioris evolutionis stadium esse videtur.

Hab. in iisdem cum priore locis.

Sp. volutans Ehrb. (l. c. p. 85. N. 98. T. V. F. XIII. Dujard. l. c. p. 224. T. I. F. 9. Perty l. c. p. 179. Vibrio Spirillum Müller Inf. p. 49. T. VI. F. 9.). Sp. valida, valde tortuosa, distincte articulata, anfractibus ternis, quaternis pluribusve. v. v.

Diam. circ. $\frac{1}{1200}$ ''' = 0,00007'', long. ad $\frac{1}{50}$ ''' = 0,0017''.

b. leucomeaenum Perty (l. c. F. 31.), articulis latis atris, anfractibus tantum binis vel ternis, motu vividissimo! Conf. Dujardin p. 224.

Hab. in infusionibus, locis paludosis inter algas destructas suo loco et tempore ubique fere vulgatissimum.

Sp. rufum Perty (l. c. F. 29.). Magnitudo et forma Sp. undulae, sed colore rufo et articulis indistinctis. Mihi ignotum.

Hab. in aqua palustri asservata Bernae Helvetiae.

XIX. Spirochaeta Ehrb. (1833): Spirillum valde elongatum et flexibile. — Genus a Spirillo vix discernendum. Conf. Fig. nostr. 19.

Sp. plicatilis Ehrb. (Abh. 1833. p. 313. Inf. p. 83. N. 95. T. V. F. X. Perty l. c. p. 179. Spirillum plicatile Dujard. l. c. p. 225. T. I. F. 10. Spirulina plicatilis Cohn in Nov. Act. XXIV. 1. T. XV. F. 10 et 11.). Sp. longissima, distincte articulata anfractibus numerosissimis, densissimis, cytoplasmate dilutissime coeruleo. v. v.

Diam. $\frac{1}{1000}''' = 0,00008''$, long. $\frac{1}{20} - \frac{1}{10}''' = 0,0045 - 0,008''$.

Hab. in stagnis.

Subfamilia II. Leptothricheae.

Trichomata aut libera aut adhaerentia, simplicia, plerumque distincte articulata et vaginata, rarissime oscillantia, singula vel fasciculata, plerumque in stratum compactum saepe longe lateque diffusum, tenue (vix lineam crassum) vel superimpositione ad pollicem usque incrassatum, spongiosum, interdum stratoze zonatum et varie coloratum dense intricata. Propagatio adhuc ignota.

XX. Leptothrix Ktz. (1843): Trichomata tenuissima, abbreviata, adhaerentia, segregata vel laxe aggregata, nunquam intricata, saepius oscillantia, indistincte articulata, et saepe distincte vaginata; cytoplasma homogeneum, aetate protracta granulorum nonnunquam fasciatim contractum. — Conf. Fig. nostr. 20.

L. pusilla Rabenh. L. segretata, minima, parasitica, oscillans, flexilis, pallide aeruginea, indistincte articulata, apicem versus vix attenuata.

Long. $\frac{1}{40} - \frac{1}{32}''' = 0,0022 - 0,0027''$, diam. $\frac{1}{3600} - \frac{1}{2500}''' = 0,00002 - 0,00003''$.

Hab. in stagnis, algis majoribus adhaerens, in fonte Dresdensi.

L. parasitica Ktz. (in bot. Zeit. 1847. p. 220. N. 214. Tabul. I. T. 59.). L. adhaerens, laxe aggregata, subachroa, plerumque contortocrispata, indistincte articulata. v. v.

Long. $\frac{1}{23} - \frac{1}{16}''' = 0,0038 - 0,0055''$, diam. $\frac{1}{2000}''' = 0,00004''$.

Hab. in Scytonemaceis aliisque algis similibus parasitica.

L. rigidula Ktz. (l. c. *Leptomitus divergens* Ktz. Alg. exs. N. 35. *Hygrocrocis rigidula* Ktz. Phycol. gener. p. 152. N. 7?). L. segregata vel subapproximata, rarius subfasciculata, lente oscillans, dilutissime aeruginea, flexuoso-curvata, articulata; articulis diametro subaequalibus, homogeneis, passim punctatis. v. v.

Long. $\frac{1}{22} - \frac{1}{15}''' = 0,0041 - 0,0051''$, diam. $\frac{1}{1500} - \frac{1}{1200}''' = 0,00005 - 0,00007''$.

Hab. in stagnis et in aquis lente fluentibus, aliis vegetabilibus adhaerens, suo loco vulgaris, praesertim verno tempore.

L. caespitosa Ktz. (l. c.). L. aggregata, subfasciculata, erecta, flexuoso-curva, apicem versus parum attenuata, dilute aeruginea, lente oscillans; articulis diametro paulo longioribus, homogeneis. v. v.

Long. $\frac{1}{20} - \frac{1}{10}''' = 0,0045 - 0,0081''$, diam. $\frac{1}{1000} - \frac{1}{500}''' = 0,00009 - 0,00011''$.

Hab. in rupibus murisque humidis.

L. brevissima Ktz. (l. c.). L. solitaria vel aggregata, erecto-curvata, pallide aeruginea, subacuminata, basi subtorulosa, distincte articulata; articulis diametro aequalibus. v. v.

Long. $\frac{1}{30} - \frac{1}{22}''' = 0,0029 - 0,0041''$, diam. $\frac{1}{500} - \frac{1}{650}''' = 0,0001 - 0,00013''$.

Hab. in stagnis, vegetabilia emortua et cochleas occupans.

L. radians Ktz. (l. c. Tabul. I. T. 59. F. IV.). L. fasciculato-caespitosa, $\frac{1}{15} - \frac{1}{10}'''$ longa, sordide aeruginea vel olivacea; trichomatibus e basi subconnata radiatim dispersis, lente oscillantibus, fusciscentibus, homogeneis, postea granulatis; articulis diametro aequalibus vel subaequalibus; vaginis arctissimis, superne nonnunquam vacuis. v. v.

Diam. $\frac{1}{1000} - \frac{1}{500}''' = 0,00009 - 0,00011''$.

b) Forma trichomatibus subsolitariis.

Hab. in algis marinis parasitica, ad Norderney et Helgoland iterum iterumque observavi.

L. spissa Rabenh. (in litt. et herb.). L. dense fasciculata, $\frac{1}{20} - \frac{1}{8}'''$ longa, ad medium usque (circiter) subcoalita et muco matricali plus minus gelatinoso, luteolo-fuscescente involuta, superne penicillatim divaricata, sordide aeruginea; trichomatibus tranquillis, pallide olivaceis, parallelis, apice plus minus decurvis, plerumque indistincte articulatis, homogeneis; articulis diametro subaequalibus; vaginis arctis, passim (ubi vacuae sunt) subluteolis, laevissimis. v. v.

Diam. $\frac{1}{1200} - \frac{1}{1000}''' = 0,00007 - 0,00009''$.

Hab. in algis marinis (in *Hormotricho flacco*) prope Helgoland legi ipse.

Species mihi non satis nota.

L. Lanugo Ktz. (Spec. p. 262.). L. parasitica, ecolor, crispula, inarticulata, brevis, $\frac{1}{2000}$ — $\frac{1}{1500}$ ''' crassa. — Long. $\frac{1}{60}$ — $\frac{1}{30}$ ''' — In Bangia investiente ad Helgoland (Kützing).

Species adhuc inquirenda.

L. inextricabilis Zanard. Syn. mihi admodum dubia. Omnes, quas sub hoc titulo vidi, ad hoc genus non pertinent.

XXI. Hypheothrix Ktz. (1843): Trichomata simplicia, articulata, plus minus distincte vaginata, tranquilla, fasciculata vel in stratum plus minus membranaceum, non radians dense intricata vel coalita. Conf Fig. nostr. 21.

(Hypheothrix Ktz., Leptothrichis spec. Ktz. ex maxima parte).

a) **Formae fasciculatae**: trichomata plerumque in fasciculos caespitosos aggregata, interdum solitaria et sparsa.

H. fonticola Naeg. (in Ktz. Spec. p. 893.). H. fasciculato-caespitosa, ochracea, vix lineam longa; trichomatibus indistincte articulatis (articuli longitudine pervarii videntur); vaginis delicatissimis, sed distinctis. v. v.

Diam. $\frac{1}{600}$ ''' = 0,00014'' c. vag.

Hab. in fontibus passim.

H. tinctoria (Ag.) Rabenh. (Calothrix tinctoria (Persoon) Ag. Syst. 72. Leptothrix tinctoria Ktz. l. c.). H. fasciculato-caespitosa, usque ad tres lineas alta, saturate amethystea vel e purpureo-virescens; trichomatibus rigidis, aequalibus, distincte articulatis, pallide chalybeis; articulis diametro paulo longioribus, subcatenulatis, geniculis hyalinis; vaginis subtilissimis pellucidis. v. s.

Diam. c. vag. $\frac{1}{1200}$ — $\frac{1}{900}$ ''' = 0,00007 — 0,00009''.

Hab. in aquis Vogesorum (prope Bruyère), plantas aquaticas investiens; ad Couterets Pyrenaeorum: in Callitrichis caulibus et foliorum pagina inferiore.

H. fontana Ktz. (Phycol. gener. p. 198. N. 4. Hygrocerocis olivacea Ktz. Alg. exs. N. 8! Bangia tenuis Ktz. Alg. exs. Dec. IV. p. 2.). H. trichomatibus solitariis, sparsis vel in stratum fasciculato-caespitosum usque ad tres, quatuor lineas longum, mucosum sordide olivaceum fluctans plus minus dense intricatis; articulis diametro aequalibus vel paulo brevioribus, cytoplasmate homogeneo aerugineo, deinde (praesertim in speciminibus siccis diutius asservatis) granuloso-contracto, quasi

filum internum moniliforme passim interruptum effingente; vaginis sat amplis, achrois pellucidis perdurantibus. v. v.

Diam. $\frac{1}{900} - \frac{1}{700}''' = 0,00009 - 0,00012''$.

Hab. in aquis limpidis per Europam.

H. janthina (Mont.) Ktz. (l. c. Rabenh. Alg. N. 1580. *Chroolepus janthinus* Montagne Phytogr. Canar. p. 188. Syll. p. 404. N. 1441.). H. fasciculis in stratum tenue pulchre amethysteo-violaceum aggregatis; trichomatibus ad $\frac{1}{10}'''$ longis, adscendentibus, articulis diametro aequalibus vel paulo longioribus; vaginis distinctis, passim, inprimis apice saepe vacuis.

Diam. $\frac{1}{1500} - \frac{1}{1200}''' = 0,00005 - 0,00007''$.

Hab. in lapidibus calcareis inundatis prope Blansko in Moravia leg. cl. Dr. Kalmus et J. Nave. 1863. — In Teneriffa (Barranco del Inferno) detexerunt cl. Webb et Berthelot.

H. torulosa Grun. (in litt.). H. caespitulo 1—2 lineas alto, sordide viridi in violaceum vergente; trichomatibus plerumque $\frac{1}{1000}'''$ crassis, medio saepe leviter tumidis et intra vaginam arcte spiraliter tortis; articulis diametro aequalibus vel (in filamentis crassioribus) duplo brevioribus, torulosis. n. v.

Hab. in labro ligneo putei semper fluentis, parietibus insidens: prope Berndorf in Austria inferiori.

H. violacea Ktz. (Spec. p. 267. N. 8. Tabul. I. p. 41. T. 68.). H. caespitoso-fasciculata, livido-violascens, 1—2 lineas longa, fluctuans; trichomatibus gracillimis, passim interruptis, articulis diametro paulo brevioribus homogencis; vaginis distinctis, subamplis, hyalinis, achrois. v. v.

Diam. c. vag. $\frac{1}{664} - \frac{1}{594}''' = 0,00013 - 0,00015''$.

Hab. in palis vetustis aestui maris expositis ad Cuxhaven et alibi legi ipse; in rupibus maritimis inundatis Calvadosii detexit cl. et amiciss. De Brébisson.

H. lutescens (Menegh.) Rabenh. (*Calothrix lutescens* Menegh. in litt. *Leptothrix lutescens* Ktz. Phycol. gener. p. 198. N. 3. Tabul. I. T. 63.). H. caespitosa, semipollicaris, pallide et sordide lutescens; trichomatibus indistincte articulatis, saepe interruptis, hyalinis; vaginis distinctis, subtilissimis, pellucidis. v. v.

Diam. c. vag. $\frac{1}{900} - \frac{1}{700}''' = 0,00009 - 0,00012''$.

b. Streinzii Heufl. (in Verh. des zoolog. bot. Vereins zu Wien 1853. p. 184.), caespite subunciale, trichomatibus paulo tenuioribus.

Hab. in fontibus, thermis calidis per Europam passim; b) in rivulo prope Gratz legit Dr. Streinz.

H. gloeophila (Leptothrix gloeophila Ktz. l. c.). H. solitaria et sparsa vel trichomatibus paucis in fasciculos laxè aggregatis, leviter curvatis et flexuosis indistincte articulatis, nonnunquam interruptis, pallide aerugineo-viridibus; vaginis arctissimis pellucidis. v. v.

Diam. $\frac{1}{1500}$ — $\frac{1}{1000}$ ''' = 0,00005—0,000088''.

Hab. inter Gloeocapsas Palmellasque etc. ubique.

b. Trichomata in stratum plus minus dense intricata, haud raro in membranam saepe longe lateque expansam coalita.

† **Stratum tenue, plus minusve membranaceum, aerugineum, olivaceum vel olivaceo-fuscescens.**

H. foveolarum (Leptothrix foveolarum Montagne Ann. des Sc. nat. sér. 3. 1849. Syll. p. 468. N. 1664. Desmaz. ed. II. N. 127.). H. trichomatibus omnium exilissimis, aquose aerugineis, flexuosis, densissime intricatis, muco matricali involutis; articulis diametro paulo longioribus, vaginis vix visibilibus. v. s.

Diam. $\frac{1}{3000}$ — $\frac{1}{2500}$ ''' = 0,00002—0,000035''.

Hab. in fodina margae, prope Magny en Vêxin (Bouteille), parietum foveolas seu foraminula margae strato aerugineo undique obducens.

H. tenuissima (Leptothrix tenuissima Naeg. in Ktz. Spec. p. 265. N. 28. Tabul. I. T. 65.). H. trichomatibus leviter curvis fragilibus, indistincte articulatis, passim interruptis, in stratum tenue submembranaceum laxè aggregatis, parum intricatis. v. v.

Diam. $\frac{1}{3000}$ — $\frac{1}{2500}$ ''' = 0,00002—0,000035''.

Hab. in caudicibus arborum frondosarum variarum vetustis.

H. subtilissima (Leptothrix subtilissima Ktz. Phycol. gener. p. 200. N. 15. Rabenh. Alg. N. 268. Nematococcus botryoides Ktz. in Linn. VIII. T. VI. F. 10. (non bona).). H. trichomatibus subtilissimis, flexuoso-curvatis, submoniliformibus, distincte articulatis, in stratum subcompactum, mucosum, saturate viride aggregatis et laxè intricatis; articulis diametro aequalibus; vaginis delicatissimis. v. v.

Diam. $\frac{1}{2000}$ — $\frac{1}{1200}$ ''' = 0,00004—0,00007''.

Hab. in terra et muris humidis, lapidibus inundatis, plantis conchisque aquaticis, in pascuis per ripas fluminum saepius in consortio Pleurococci minoris.

H. olivacea (Leptothrix olivacea Ktz. in bot. Zeit. 1847. p. 220. N. 213.). H. strato olivaceo; trichomatibus crispato-curvatis, laxè intricatis, indistincte articulatis, plerumque continuis, passim interruptis;

articulis diametro aequalibus; vaginis subtilibus, aretis, (tantum hic illic, ubi vacuae sunt) distinctis. v. v.

Diam. $\frac{1}{2000}$ — $\frac{1}{1500}$ '''.

Hab. in aquariis aliisque similibus locis.

H. aeruginea (Leptothrix aeruginea Ktz. l. c. Rabenh. Alg. N. 106.). H. strato tenui, membranaceo, lacte aerugineo vel smaragdino; trichomatibus elongatis, flexuoso-curvatis, dense intricatis, aequalibus, subcontinuis; articulis diametro paulo longioribus; vaginis aretis, passim distinctis. v. v.

Diam. plerumque $\frac{1}{1300}$ ''' = 0,00007''.

b. Forma thermalis, strato smaragdino. (Brügg. Bündn. Alg. p. 254. N. 15.).

c. Forma pallida, trichomatibus gelatinosis, pallidissimis, laxe intricatis.

Hab. in aquariis, stagnis, lagenis aqua repletis et diu asservatis, thermis aliisque locis, haud raro, praesertim in thermis cum Oscillariis intermixta.

H. calcicola (Ag. Leptothrix calcicola Ktz. l. c. Oscillaria calcicola Ag. Synops. Alg. Scand. Nostoc calcicola Ag. Syst. p. 19. N. 6.). H. strato membranaceo, saturate aerugineo, eximie nitente; trichomatibus maxime flexuoso-curvatis, fragilibus, distincte articulatis, pallide aerugineis, dense intricatis; articulis diametro paulo longioribus; vaginis aretissimis, passim vacuis et visibilibus. v. v.

Diam. $\frac{1}{1000}$ — $\frac{1}{700}$ ''' = 0,00009—0,00012''.

*) **Forma opaca** (Rabenh. Alg. N. 129.), strato saturate aerugineo-viridi, opaco.

) **Forma dilute aerugineo-viridis (Leptothrix muralis aerugineo-virescens Heuffer in Rabenh. Alg. N. 1391.), strato tenui membranaceo viridi.

b. muralis (Leptothrix muralis Ktz. l. c.), trichomatibus paulo tenuioribus, vaginis sat amplis, plerumque distinctis.

Hab. in muris calce illitis, praesertim in caldariorum parietibus, ut videtur per Europam.

H. zonata (Leptothrix zonata Cesati in Rabenh. Alg. N. 577.). H. strato compacto, molli, lubrico, late expanso, saepe valde incrassato (erassitie prope pollicari) et stratose zonato, sordide olivaceo-viridi, intus ex aerugineo in prasinum vergente, subtus albido, saepe lamelloso; trichomatibus subinaequalibus, flexuoso-curvatis, dense intricatis et muco matricali involutis, passim interruptis, aquose aerugineis, indistincte

articulatis; articulis diametro longioribus; vaginis delicatulis, achrois, aretis, laevissimis.

Diam. c. vag. $\frac{1}{1200} - \frac{1}{900}''' = 0,00007 - 0,00009'''$.

Hab. in concha thermarum Valderii (Comit. Nicaeensis), lapides herbasque obducens (leg. cl. Filippi).

H. miraculosa Ktz. (Phycol. gener. p. 199. N. 12. Leptothrix intricata Rabenh. Alg. Sachs. ed. I! N. 12.). H. trichomatibus tenuissimis, dilute viridibus vel luteolo-virescentibus, flexuoso-crispatis, initio laxe intricatis, deinde in membranam coriaceam firmam, viridi-olivaceam, passim fusciscentem dense intricatis; vaginis arcuissimis, hyalinis, apice nonnunquam vacuis et ita distincte visibilibus. v. v.

Diam. $\frac{1}{1500} - \frac{1}{1200}''' = 0,00005 - 0,00007'''$.

Hab. in aquariis parvis inter algas majores diu asservatas.

H. herbacea Ktz. (l. c.). H. trichomatibus tenuissimis, viridibus, leviter flexuoso-curvatis, in stratum tenue, subpulvinatum, herbacovirens, subtus plus minus decoloratum et mucosum intricatis, articulis hic illic distinctis, vaginis arcuissimis, pellucidis. v. v.

Diam. $\frac{1}{1200} - \frac{1}{1000}''' = 0,00007 - 0,000089'''$.

Hab. in aquaeductis et in muris madidis molarum aquariorum per Europam passim.

H. compacta (Leptothrix compacta Ktz. l. c. Rabenh. Alg. N. 59!). H. strato late expanso, compacto, carnosu-subcoriaceo, saturate aerugineo; trichomatibus maxime flexuoso-curvatis, dense intricatis, pallide aerugineis, indistincte articulatis; vaginis delicatissimis arcuatis, apicem versus nonnunquam vacuis. v. v.

Diam. $\frac{1}{1200} - \frac{1}{900}''' = 0,00007 - 0,00009'''$.

b. sympleciformis Grun. (in litt. Leptothrix compacta Heufl. in Rabenh. Alg. N. 1308!), strato suberassiore valde exasperato, lamellis verticalibus crassis vel exerescentibus varie formatis praedito.

Hab. in thermis calidis totius Europae; b. prope machinas vaporarias, in locis ubi aqua calida superfunditur, c. gr. Raaber Bahnhof ad Viennam Austriae detexit cl. de Heufler.

H. laminosa (Oscillaria laminosa Ag. in Regensb. „Flora“ 1827. p. 633. N. 32. Leptothrix lamellosa Ktz. l. s. Rabenh. Alg. N. 34 et 972. Oscillaria labyrinthiformis Ag. Syst. p. 60. N. 3. ubi omnia synonyma antiqua consignata). H. strato late expanso, membranaceo lamellosu, superficie laete aerugineo vel subolivaco, subtus plus minus expallescenti, saepius decolorato; trichomatibus flexuosis, curvato-implicatis, dilute aerugineis, nonnunquam spiraliter contortis, haud raro

subtorulosis et passim interruptis; articulis diametro aequalibus vel subaequalibus; vaginis achrois arctis.

Diam. $\frac{1}{1200} - \frac{1}{1000}''' = 0,00007 - 0,00008''$.

Hab. in similibus cum antecedente locis et ab eadem magis facie externa et crescendi modo quam notis acutis diversa.

H. tomentosa (Leptothrix tomentosa Ktz. l. c.) ab antecedentibus vix diversa, nisi strato tomentoso-pannoso et colore cano-aerugineo.

H. Confervae Ktz. (Phycol. gener. p. 230. N. 2. Tabul. I. F. 68. IV. bene). H. immersa, trichomatibus curvulis, aerugineis, homogeneis, nonnunquam granulosis, passim interruptis, distincte articulatis, in stratum parvum subpulvinatum laete aerugineo-viride intricatis; articulis diametro paulo brevioribus; vaginis distinctis, sat amplis, firmis, homogeneis, subluteolis. v. v.

Diam. s. v. $\frac{1}{870} - \frac{1}{700}''' = 0,0001 - 0,00012''$, c. vag. $\frac{1}{650}''' = 0,000138''$.

Hab. in rivulis lapides occupans, saepius basin Cladophorae glomeratae inestians.

H. Naegeli Ktz. (l. c.). H. strato crustaceo, duro, crasso, lapideo, superficie glauco-viridi, intus decolorato; trichomatibus intricatis, interruptis, distincte articulatis, aerugineis; articulis diametro aequalibus vel paulo brevioribus, geniculis hyalinis, interdum leviter contractis; vaginis arctis achrois subfirmis. v. v.

Diam. c. v. plerumque $\frac{1}{470}''' = 0,000189''$.

Hab. in solo tofaceo rivulorum Helvetiae, Italiae et probabiliter per totum tractum Alpium et Apeninorum.

H. pulvinata Naegeli (in Ktz. Spec. p. 268. N. 17.). H. strato parvo, pulvinate, compacto, superficie sordide cano-viridi vel subolivaceo, intus decolorato; trichomatibus suberectis, parallelis, flexuosis, interruptis, indistincte articulatis, pallide aerugineis homogeneis; vaginis interdum amplissimis homogeneis achrois pellucidis, haud raro luteolis vel fusciscentibus. v. s.

Diam. s. v. $\frac{1}{1500} - \frac{1}{1000}''' = 0,00005 - 0,00009''$, vag. usque ad $\frac{1}{450}''' = 0,00019''$.

b. confluens Ktz. (l. c.), pulvinulis in stratum irregulare confluentibus.

Hab. in lignis inundatis prope Turicum Helvetiae; b. in rupibus ibidem.

† † **Stratum nigro-fuscens vel chalybeo-subviolascens.**

H. panniformis Rabenh. (Hedwigia I. p. 17.). H. strato fusco-nigro, membranaceo tomentoso; trichomatibus aequalibus, pallide et

sordide aerugineis, indistincte articulatis, dense intricatis; vaginis albidis turbatis, amplis, corrugatis. v. v.

Diam. $\frac{1}{700} - \frac{1}{650}''' = 0,00012 - 0,00013''$, vag. $\frac{1}{350} - \frac{1}{350}''' = 0,00023 - 0,00025''$.

Hab. ad aedium basin atque in terra ubi machinarum vaporariorum vapor calidus adscendit et aqua calida defluit.

H. cataractarum *Naegeli* (in Ktz. Spec. p. 269. N. 23. Tabul. I. T. 71. II.). H. immersa, strato tomentoso, fusco-violaceo, nigrescente, lamelloso, sublubrico; trichomatibus parum curvatis erectis, paralleliter coalitis, distincte articulatis, articulis diametro paulo brevioribus; vaginis achrois hyalinis tenuissimis. v. s.

Diam. c. v. $\frac{1}{700} - \frac{1}{350}''' = 0,00012 - 0,00025''$.

b. strato densius compacto, superficie celluloso-ruguloso.

c. terebriformis (*Hypheothrix terebriformis* Naeg.), strato tenuiori, trichomatibus paulo tenuioribus, apice attenuato terebriformi.

Hab. in rupibus irroratis et in rivulis Helvetiae.

H. involvens *Ktz.* (l. c. *Calothrix involvens* Aresch. Alg. Scand. ed. I. N. 80.). H. late expansa, coriaceo-tomentosa, mucosa, chalybeo-nigrescens; trichomatibus crassis subcalotrichoidibus, leviter curvatis, laxe intricatis, mucosae matricali conglutinatis et involutis, distincte articulatis, passim interruptis; articulis diametro subtriplo brevioribus; vaginis amplis, homogeneis, achrois, sublaevibus, hic illic, inprimis apice vacuis. v. s.

Diam. $\frac{1}{550} - \frac{1}{400}''' = 0,00016 - 0,00022''$, c. vag. $\frac{1}{320} - \frac{1}{290}''' = 0,00027 - 0,0003''$.

Hab. in rupibus madidis Sueciae legit et benevole communicavit amiciss. Areschoug.

H. lurida (*Leptothrix lurida* Ktz. l. c. Desmaz. ed. II. N. 129!). H. strato tenui membranaceo firmo, laevissimo, saturate amethysteo-chalybeo, ambitu violaceo vel subviolaceo; trichomatibus pallide amethysteis, flexuoso-curvatis, densissime intricatis, indistincte articulatis; vaginis amplis hyalinis, quasi vitreis, laevissimis.

Diam. $\frac{1}{3000} - \frac{1}{2000}''' = 0,00003 - 0,00004''$, vag. $\frac{1}{1500} - \frac{1}{1300}''' = 0,00005 - 0,00006''$.

Hab. in aquario Stuttgartiensi, legit et comm. G. de Martens, in simili loco ad Clermont legit cl. Tillette.

H. thermalis *Rabenh.* (in litt.). H. strato late expanso, subtenui, membranaceo-pannoso, nigro-fuligineo, subatro, opaco, subtus sordide et saturate aerugineo; trichomatibus plus minus curvatis, dense intri-

catis, aquose coeruleso-aerugineis, raro interruptis, indistincte articulatis; vaginis arctissimis achrois pellucidis laevissimis. v. v.

Diam. c. v. $\frac{1}{1500} - \frac{1}{1000}''' = 0,00005 - 0,00007''$.

b. *fasciculata* (Leptothrix Braunii Ktz. Phycol. gener. p. 198.), fluctuans, fasciculata, sordide olivacea vel chalybea.

c. *continua* (H. Braunii β continua Ktz. Spec. p. 266.), strato membranaceo, chalybeo-viridi.

d. *iridea* Ktz. (l. c.), strato chalybeo-purpurascete.

Hab. in receptaculis thermarum „Baden-Baden“ legi ipse, nec non van d. Bosch et communicavit cl. Suringar sub No. 1070; formae b—c in aquis calidis ibidem.

H. cyanea Naeg. (in Ktz. Spec. p. 269. N. 20. Tabul. I. T. 70. III.). H. strato membranaceo, nigro-fuligineo, opaco, subtus sordide aerugineo; trichomatibus pallide chalybeis, curvatis, dense intricatis, inaequalibus, passim interruptis, nonnunquam submoniliformibus, indistincte articulatis; vaginis amplis, achrois, laevissimis, homogeneis, pellucidis. v. v.

Diam. $\frac{1}{650} - \frac{1}{570}''' = 0,00013 - 0,00015''$, vag. usque ad $\frac{1}{340}''' = 0,00026''$.

Hab. in rupibus madidis Helvetiae (prope Turicum: Naegeli, ad Rosenlauri legi ipse 1860.).

H. Regeliana Naeg. (in Ktz. Spec. p. 267. N. 3. Tabul. I. T. 67.). H. strato coriaceo-tomentoso, tenaci, sanguineo-purpureo-nigrescente, subtus pallido subdecolorato; trichomatibus leviter flexuosis subparallelis, interruptis, indistincte articulatis; articulis diametro subaequalibus; vaginis arctissimis, laevissimis, nonnunquam subluteolis. v. s.

Diam. c. v. $\frac{1}{1200} - \frac{1}{900}''' = 0,00007 - 0,00009''$.

b. Forma paulo crassior, strato subtus saturate aerugineo, trich. diam. usque ad $\frac{1}{800}''' = 0,00011''$. v. v.

Hab. in rupibus madidis Helvetiae, Pyrenaeorum; prope Mentone legit Dr. Boettcher.

H. Nullipora Grun. (in litt. c. icone). H. facie externa Lithothamnium racemosum aemulans, globulos calcareos, pollicares vel semipollicares, verrucosos, pallide cinereos effingens; trichomatibus leviter curvatis, articulis diametro aequalibus vel duplo brevioribus, hinc inde ad genicula constrictis, rarius granulatis; vaginis aretis vel amplioribus, achrois. v. ic.

Diam. trich. s. v. $\frac{1}{500} - \frac{1}{300}''' = 0,00017 - 0,00029''$, vagin. $\frac{1}{150} - \frac{1}{500}''' = 0,00059 - 0,00017''$.

Hab. in lacu „Laxenburger Teich“ ad Viennam Austriacam (Dr. Reichardt).

H. fusca-violacea Stiz. (Bad. N. 772.). *H. strato* violaceo-fuscescente compacto; trichom. rigidis luteolis distincte articulatis; articulis diam. 2—3-plo brevioribus; vaginis angustis achrois.

Diam. trich. s. v. (5,0^{mm.}) $\frac{1}{450}'' = 0,00019''$ c. v. (7,0^{mm.}) $\frac{1}{322}'' = 000027''$.

Hab. in ripis fluminis „Neckar“ ad Heidelberg.

† † † **Stratum rubrum** (roscum, carneum, lateritium, rufum, rubiginosum, rufo-fuscum etc.), saepe e colore viridi in rubrum mutatum vel variegatum.

Stratum plus minus compactum, saepe longe lateque expansum, haud raro admodum crassum, superficie rubefactum, intus et subtus colore vario vel decoloratum, interdum stratose quoque zonatum.

H. coriacea Ktz. (l. c. *Leptothrix coriacea* Ktz. Phycol. gener. p. 198 N. 7. *Leptoth. versicolor* Naeg. in litt.). *H. strato* coriaceo firmo, ruguloso (rugulis rectis), rubro vel e viridi rubescente, actate proveciore fuscescente vel nigrescente, subtus saepe decolorato; trichomatibus inaequalibus, subrectis vel leviter curvatis, parallelis, pallide aerugineis, haud raro interruptis, distincte vel indistincte articulatis, nonnunquam subtorulosis; articulis diametro aequalibus paulove longioribus; vaginis (pro et ratione actatis et loci natalis) arcatis vel amplis, firmis (quasi siccis) vel mucosis, semper laevissimis, achrois, homogeneis, pellucidis.

Diam. trich. s. vag. $\frac{1}{1500} - \frac{1}{900}'' = 0,00005 - 0,000098''$.

α. Formae vaginis tenuioribus.

a. coriacea genuina Ktz. (Rabenh. Alg. ed. I. N. 44!), *strato* sublateritio vel e viridi rubefacto, vaginis mucosis, diam. $\frac{1}{1000} - \frac{1}{500}'' = 0,00009 - 0,00011''$.

β. Formae vaginis crassioribus.

a. turfacea (*Hypheoth. lateritia* var. *turfacea* Hepp in Rabenh. Alg. N. 671.), *strato* lateritio, vaginis $\frac{1}{500} - \frac{1}{442}'' = 0,00018 - 0,0002''$ crassis.

b. parietina Stizenb. (in Rabenh. Alg. N. 708. Wartm. N. 39.), *strato* nigrescenti-fusco; vaginis $\frac{1}{430} - \frac{1}{360}'' = 0,0002 - 0,00024''$ crassis.

c. Meneghinii Ktz. (Spec. p. 268.), *strato* plerumque incrassato, pallide rubro subcarneo, vaginis $\frac{1}{800} - \frac{1}{550}'' = 0,00011 - 0,00016''$.

Hab. in muris et rupibus madidis, nec non ad stagnorum margines, per Europam minime rara.

H. rufescens (Ktz. l. c.). *H. strato* plus minus compacto, irregulariter rugoso, intus et subtus saturate lurido-aerugineo aut decolorato, nonnunquam stratose zonato vel lamelloso; trichomatibus flexuoso-cur-

vatis subcrispatis, maxime intricatis, pallide aerugineis, indistincte articulatis.

Diam. trich. $\frac{1}{1500}$ — $\frac{1}{1000}$ ''' = 0,00005—0,00009''.

α . Formae vaginis tenuioribus, saepe vix conspicuis.

a. genuina (*Leptothrix rufescens* Ktz. l. c.), strato fusco-rubro, mucoso, vaginis maxime mucosis, subsolutis.

b. lardacea (*Leptothrix lardacea* Cesati in Rabenh. Alg. N. 578.), strato ad pollicem usque crasso, lardaceo (in secando), e sordide vire-scenti intense rufo, intus plus minus concolori.

β . Formae vaginis amplioribus, facile conspicuis.

c. Bremiana (*Hypheothrix Bremiana* Näg. in Ktz. Spec. 267.), strato pollicem prope crasso, rufo-fuscescente, intus sordide aerugineo; vaginis ad $\frac{1}{650}$ ''' = 0,00013'' crassis, superioribus subfuscescentibus.

d. Hegetschweileri *Naeg.* (in Ktz. Spec. p. 893.), strato expalles-cente, fuscescente vel flavescente, vaginis ad $\frac{1}{500}$ ''' = 0,00017'' crassis.

Hab. in rupibus irroratis, muris madidis, fontium et aquariorum parietibus, nec non in terra turfosa humida, passim per Europam, suis locis vulgaris.

H. turicensis *Naeg.* (in Ktz. Spec. p. 269. N. 22.). *H.* strato compacto, coriaceo, lateritio, irregulariter ruguloso, subtus decolorato vel sordide viridi; trichomatibus crassis flexuoso-crispatis, modo grauu-latis et indistincte articulatis, modo distincte articulatis, passim inter-ruptis, fuscescentibus vel pallide aerugineis; articulis diametro paulo brevioribus; vaginis amplis, membranaceis, firmis, homogeneis, achrois, laevissimis subcuspidatis. v. s.

Diam. trich. $\frac{1}{700}$ — $\frac{1}{570}$ ''' = 0,00012—0,00015'', vag. ad $\frac{1}{315}$ ''' = 0,00028''.

Hab. in rupibus madidis Helvetiae, in muris stillicidio irroratis Tyrolis australis (de Heufler).

H. lateritia *Ktz.* (Spec. p. 268. N. 13.). *H.* strato coriaceo firmo, plus minus expanso et incrassato, irregulariter rugoso, exasperato, pallide vel fusco-lateritio, intus et subtus saepe decolorato; trichomatibus plus minus curvatis haud raro subrectis parallelis, dense intricatis, interruptis, pallide aerugineis, continuis, punctatis vel indistincte articulatis.

Diam. $\frac{1}{2000}$ — $\frac{1}{1000}$ ''' = 0,00004—0,00008''.

α . Formae vaginis arctissimis aegre conspicuis.

a. rosea (*Leptothrix rosea* Ktz. l. c. Rabenh. Alg. N. 1467.), strato pallide lateritio vel roseo.

Hab. in rupibus madidis et in terra argillacea, passim.

b. kermesina (*Phormidium kermesinum* Menegh., *Leptothrix kermesina* Ktz. l. c.), strato rubro, mucoso, compacto.

Hab. in thermis Eugancorum.

c. leptothrichoides *Grün.* (in litt. *Leptothrix lateritia* Ktz. l. c. Rabenh. Alg. N. 1072!), strato diffuso, lateritio, hic illic fusco-sanguineo, corrugato.

Hab. in rupibus stillicidio continuo irroratis.

β . Formae vaginis amplioribus distinctis.

d. subtilis (*Hypheothrix subtilis* Ktz. l. c.), strato carneo-subamethysteo, vaginis ad $\frac{1}{600}''' = 0,00014''$ crassis.

Hab. in similibus cum antecedente locis.

e. genuina (*Hypheothrix lateritia* Ktz. l. c. Rabenh. Alg. ed. I. N. 153!), strato lateritio, interdum expallido, vaginis plerumque rubeolis ad $\frac{1}{700}''' = 0,00012''$ crassis.

Hab. in lacubus exsiccatis prope Turicum (Nägeli), in ripis „Lago Fucino“ (legi ipse), „gli Spilzi“ (de Heufler), in lacu „Lubow“ Neomarchicae (Laseh), in magno Ducatu Megalopolitano (Dr. Fiedler).

f. calcarea (*Hypheothrix calcarea* Naeg. in Ktz. Spec. p. 268. N. 15.), strato pallide fusco-rubescente, vaginis ad $\frac{1}{300}''' = 0,00029''$ crassis.

Hab. in rupibus madidis lapidibusque immersis, nec non in terra argillacea ad lacuum ripas per Europam passim.

H. Zenkeri *Ktz.* (l. c. Rabenh. Alg. N. 66. 535 et 1663. Erb. critt. N. 435. *Oscillaria tapetiformis* Zenker in Linn. IX. 1835. p. 125. T. II. *Leptothrix Zenkeri* Ktz. Phycol. germ. p. 199.). H. strato membranaceo-coriaceo firmo, primo e viridi coccineo-roseo deinde pallide carneo, subtus decolorato, superficie lacunoso-reticulato, (in siccis) pulveraceo; trichomatibus flexuoso-curvatis, densissime intricatis, pallide viridibus, deinde roseolis vel decoloratis, plus minus distincte articulatis; articulis diametro aequalibus paulove longioribus, haud raro ad genicula parum contractis, vaginis amplis vel amplissimis achrois homogeneis pulveraceo-conspurcatis. v. v.

Diam. $\frac{1}{1500} - \frac{1}{800}''' = 0,00005 - 0,00011''$, vag. $\frac{1}{684} - \frac{1}{352}''' = 0,00013 - 0,00025''$.

b. carpatica (*Hyph. Zenkeri* forma *carpatica* sublateritia Rabenh. Alg. N. 1287), strato lateritio, vaginis subaequiamplis, $\frac{1}{800} - \frac{1}{750}''' = 0,00011 - 0,000118''$ crassis, minus pulveraceo-conspurcatis, sublaevibus hyalinis.

c. viridis *Ktz.* (Spec. p. 893. *Leptothrix reticulata* Naeg. in litt.), forma viridis.

Hab. in rupibus calcareis prope Jenam, ubi detexit cl. Zenker; ad Salisburgum (Sauter), Traunsee (de Heufler), Como (de Cesati), Leonstein Austriae superioris (Schiedermayr), Höllenthal in Austria infer. (Pokorny); b. in regione montana Carpatorum (Kalchbrenner); c. in rupibus inundatis prope Turicum (Naegeli).

H. Dictyothrix (*Leptothrix Dictyothrix* Ktz. Spec. p. 264. N. 18. Tabul. I. T. 63. Brügg. Bündn. Alg. p. 254. N. 16., Rabenh. Alg. N. 1643! *Merizomyria aponina* var. *carnea* Ktz. Actien 1836! *Dictyothrix lateritia* Ktz. Phycol. gener. p. 202.). H. strato coriaceo, compacto (crassitie 1—4 lineari prope pollicari), lamelloso, superficie reticulato-lacunoso, lateritio vel carneo-luteolo, hic illic in colorem rubrofuscum vergente, subtus plus minus saturate aerugineo et calcaria carbonica inerustato; trichomatibus aerugineis vel subdecoloratis, indistincte articulatis, reticulatim densissime intricatis; vaginis achrois turbatis, $\frac{1}{2000} - \frac{1}{1300}'''' = 0,00004 - 0,00006''$. v. s.

Hab. in cataractis et rivulis aquae thermalis calidissimae infra balnea Bormiensa, cum variis algis Phycochromaceis intermixta (Anzi, Brügger), in stagno thermarum aponinarum Italiae (Kützing); prope Kuffstein (de Heufler), ad Wartenburg in Austria super. (formam sordide lateritiam legit de Mörl, teste Grunowio).

H. mamillosa (*Leptothrix mamillosa* Menegh. in Ktz. Spec. p. 264 N. 17.) differt a praecedente non nisi strato parvo hemisphaerico mamilliformi roseo-cinnabarino.

Hab. in thermis Italiae.

H. pallida (Naeg.) Ktz. (Spec. p. 893. *Phormidium pallidum* Naeg. in litt.). H. strato membranaceo firmo, sublaevigato, pallide roseo-rubello; trichomatibus modo rectis vel leniter curvatis subparallelis, modo flexuoso-curvatis intricatis, plerumque decoloratis, passim luteolo-fuscescentibus; articulis diametro aequalibus paulove brevioribus, his illisve parum tumidis; vaginis amplissimis, primum homogeneis, deinde lamelloso-fibrillosis. v. v.

Diam. $\frac{1}{400} - \frac{1}{279}'''' = 0,00022 - 0,000319''$, vag. $\frac{1}{250} - \frac{1}{126}'''' = 0,00035 - 0,00070''$.

Hab. in rupibus irroratis Helvetiae, prope Turicum (Naegeli), ad Interlaken 1860, Martigny jam 1841 legi ipse.

H. vulpina Ktz. (l. c.). H. strato compacto coriaceo, rufo-fusco vel sordide olivaceo-fuscescente, opaco, rugoso; trichomatibus leviter curvatis, laxè intricatis, distincte articulatis, pallide fuscescentibus; articulis diametro paulo brevioribus, ad genicula subtiliter granulatis; vaginis arctis, diaphanis, achrois. v. v.

Diam. $\frac{1}{950} - \frac{1}{800}''' = 0,00009 - 0,00011''$.

Hab. in aquaeductibus ligneis, prope Friburgum Brisgoviae detexit cl. A. Braun, ad Zwickau in Saxonia (Kreischer), prope Bunzlau Silesiae (J. Kühn).

H. Hilseana Rabenh. (*Leptothrix rufescens* Hilse in Rabenh. Alg. N. 1038.). H. antecedenti proxima diff. imprimis strato lacunoso-rugoso sordide fusco, subtus sordide olivaceo-lutescente, trichomatibus viridulis, articulis diametro (c. v. $\frac{1}{600} - \frac{1}{500}''' = 0,00014 - 0,00017''$) aequalibus.

Hab. in lacunis montis dicti „Galgenberg“ prope Strehlen in Silesia (Hilse).

H. sudetica Nave (in d. Verhandlungen des naturf. Vereins in Brünn 1864 p. 23. N. 192. *Leptothrix tomentosa* Rabenh. Alg. N. 1012.). H. strato diffuso, subcartilagineo, coriaceo-tomentoso, varie colorato et decolorato, pallide carneo, sordide amethysteo, passim et subtus aerugineo, irregulariter rugoso vel laevigato; trichomatibus crispato-flexuosis, passim interruptis, aquose aerugineis, indistincte articulatis, articulis diametro subaequalibus; vaginis achrois, pellucidis, sat amplis. v. s.

Diam. $\frac{1}{1500} - \frac{1}{1200}''' = 0,000046 - 0,000075''$, vag. $\frac{1}{600}''' = 0,00014''$.

Hab. in locis inundatis fontis dicti „Mittelloppaquele“ Moraviae (Kolenati, J. Nave).

H. purpurascens (*Leptothrix purpurascens* Ktz. in bot. Zeit. 1847. p. 220. N. 213.). H. praecedenti proxima et tantum strati colore fusco-purpurascente vel amethysteo diversa. v. s.

Hab. in cataractis prope Falaise Galliae (De Brébisson).

H. subcontinua Ktz. (l. c. *Phormidium subcontinuum* Naeg. in litt.). H. strato sordide olivaceo-fusco vel luteo-livido, passim rufescente, coriaceo; trichomatibus leviter curvatis, subparallelis, modo continuis et subtiliter granulatis, modo articulatis submoniliformibus et homogeneis; articulis diametro subaequalibus; vaginis achrois, sat amplis, homogeneis hyalinis. v. s.

Diam. $\frac{1}{1200} - \frac{1}{900}''' = 0,000075 - 0,000098''$, vag. ad $\frac{1}{450}''' = 0,00019''$.

Hab. in rupibus Helvetiae, Galliae australis.

H. incrustata Näg. (in Ktz. Spec. p. 269. N. 21.). H. strato crustaceo fusco-rubescente, calce incrustato; trichomatibus leviter curvatis, saepe interruptis, distincte articulatis, subfuscescentibus; articulis diametro aequalibus paulove brevioribus; vaginis achrois, modo arctis modo amplioribus. v. v.

Diam. trich. $\frac{1}{650} - \frac{1}{545}''' = 0,00013 - 0,00016''$, vag. ad $\frac{1}{300}''' = 0,00029''$.

Hab. in rupibus inundatis Helvetiae, prope Turicum (Naegeli), ad Bex (legi ipse duce Charpentier), „Lago di Garda“ legi ipse, ad Vercelli (de Cesati).

H. dubia Näg. (in Ktz. Spec. p. 264. N. 12. Rabenh. Alg. N. 593.). H. strato compacto, coriaceo firmo, ad pollicem crasso, pallide lateritio vel sordide carneo (subalbido), intus et subtus decolorato, calcaria carbonica valde incrustato et semper in consortio Arthrosiphonis Grevillii; trichomatibus curvatis, laxe intricatis, indistincte articulatis, homogeneis, dilute coeruleis; vaginis pellucidis achrois amplis v. s.

Diam. c. v. $\frac{1}{594} - \frac{1}{460}''' = 0,00015 - 0,00019''$.

Hab. ad cataractam haud procul a Erlenbach prope Turicum (Hepp).

H. Kühniana (Leptothrix Kühniana Rabenh. Alg. N. 284.). H. sparsa vel dense vel laxe intricata, ferro oxydato conspurcata et colorata; trichomatibus leviter curvatis, pallide aeruginosis, indistincte articulatis, passim interruptis; vaginis amplis, plicatis, achrois. v. v.

Diam. trich. $\frac{1}{569} - \frac{1}{725}''' = 0,0001 - 0,00012''$, vag. plerumque $\frac{1}{208}''' = 0,00043''$.

Hab. in aquaeductis, qui dicitur „Drainröhren“ Germaniae, primo detexit cl. J. Kühn.

Species mihi non satis notae.

H. Kohleri Naegeli (in Ktz. Spec. p. 266. N. 36.) strato pulvinato, hemisphaerico, firmo, coriaceo, tomentoso, superficie obscure fusco (virescente) lubrico, intus calcaria carbonica incrustato; trichomatibus $\frac{1}{1000} - \frac{1}{500}'''$ crassis, subparallelis, dilute et sordide virescentibus. — Turici, in rivulis ad rupes.

H. aeruginea Ktz. (Spec. p. 269. N. 18. Tabul. II. p. 24. T. 75. II.). H. strato crustaceo tomentoso, cinereo-aerugineo; trichomatibus curvatis dense implicatis, diam. $\frac{1}{500}'''$ c. v., vaginis achromaticis amplioribus, trichomatibus internis laete aeruginosis, $\frac{1}{700}'''$ crassis. — Granville, ad litora marina una cum Euactide Lenormandiana legit Lenormand.

H. cyanea (Leptothrix cyanea Ktz. in bot. Zeit. 1847. p. 219. N. 207.) strato gelatinoso membranaceo; trichomatibus curvatis, diam. $\frac{1}{2000}'''$, dense intricatis. — In thermis Euganeorum legit Meneghini.

H. Leveilleana Ktz. (l. c.) strato compacto, sordide fusciscente, subtus viridi; trichomatibus interruptis et interrupte (spurie) articulatis

viridibus; vaginis arectis achromaticis, diam. $\frac{1}{1000}'''$. — Ad oras sabulosas insulae Corsicae.

H. dalmatica = *Leptothrix dalmatica* Ktz. (Spec. p. 265. N. 25.) strato olivaceo, trichomatibus $\frac{1}{1400}'''$ crassis, inarticulatis in substrato matricali mucoso achromatico nidulantibus. — Ad oras insulae Cherso.

H. Sauteriana *Grun.* (in litt.). H. strato membranaceo, firmo, sordide fusco-rubello, hic illic in colorem viridem vergente, zonis obscurioribus reticulatis obsito; trichomatibus parallelis, $\frac{1}{1000} - \frac{1}{500}'''$ crassis, irregulariter punctatis vel distincte articulatis; articulis diametro aequalibus paulove longioribus; vaginis amplis, achrois, $\frac{1}{400} - \frac{1}{260}'''$ crassis. — In rupibus calcareis madidis prope Salisburgum.

H scopulorum *Ktz.* (l. c.). H. strato rufescente compacto; vaginis amplioribus, diam. $\frac{1}{180} - \frac{1}{120}'''$; trichomatibus inclusis $\frac{1}{1000}'''$ crassis, continuis flexuosis, viridibus. — Inter Schizosiphonem scopulorum ad oras dalmaticas.

H? toficola *Naeg.* (in Ktz. Tabul. I. p. 42. T. 71.). H. strato compacto fusco, plano; trichomatibus inclusis indistinctis, granulis pelucidis serie simplici longitudinaliter ordinatis, vaginis inaequalibus fusciscentibus, his diam. $\frac{1}{600}$, illis $\frac{1}{260}'''$, apice saepius hyalinis, cuspidatis. — In locis turfosis prope Turicum. — Status similes saepe observavi.

H. variegata *Naeg.* (in Ktz. Spec. p. 893.). H. strato gelatinoso compacto, e carneo in rufo- vel nigro-fuscum vergente, trichomatibus hinc achromaticis laxioribus inarticulatis subtilissimis, $\frac{1}{1000} - \frac{1}{700}'''$ c. v. crassis, illinc paralleliter compactis, inaequalibus ($\frac{1}{1400} - \frac{1}{1200}$, rarius $\frac{1}{1000} - \frac{1}{700}'''$), crassioribus fusco-viridescentibus articulatis. — Turici, ad fontes.

H. jadertina (Menegh.) *Ktz.* (l. c. *Leptothrix marina* Ktz. Phycol. germ. p. 165. *Oscillaria jadertina* Menegh. in litt.). H. strato viridi; trichomatibus $\frac{1}{900}'''$ crassis, dilute viridibus, mucosis, obsolete articulatis, dense intricatis. — In mari adriatico ad Jaderam.

H. Kützingiana (= *Leptothrix Kützingiana* *Naeg.* in Ktz. Spec. p. 265. N. 23.). H. strato spongioso, tenaci, ad $2'''$ crasso, intus decolorato, superficie subfusco-virescente; trichomatibus $\frac{1}{1000}'''$ crassis. — Ad cataractam Rheni prope Schaffhausen. Equidem frustra quaesivi.

H. lutea (= *Leptothrix lutea* Ktz. in bot. Zeit. 1847. p. 220. N. 212.). H. strato lamelloso, coriaceo-membranaceo, aureo-fusco, superficie lutescente, ex trichomatibus tenuissimis obsoletis, diam. $\frac{1}{3000} - \frac{1}{2000}'''$, inarticulatis, dense intricatis composito.

Hab. in thermis Euganeorum (Meneghini).

Leptothrix tiburtina Cohn (in Leonh. Jahrb. 1864. p. 590.). *L. trichomatibus* $\frac{1}{1800}'''$ crassis, tenuissime moniliformibus, dense et crispe contortis, stratum coeruleo-aerugineum lapidescens componentibus inter Hypheothricem Naegeli in superficie Lapidis tiburtini (Travertin) recens ad cataractas Anienis (Italiae) depositi.

Subfamilia III. Oscillarieae.

Trichomata (individua) sparsa, singula vel numerosissima in stratum (subcaespitosum) indefinitum mucosum associata et saepissime radiantia, plerumque lacte colorata et plurimum odore nauseoso atque motu triplici praedita, articulata, muco matricali vel vagina aperta inclusa. Articuli brevicylindracci, fronte disciformes, plerumque punctis vel nodulis periphericis ornati.

De motu proprio conf. Fischer, Beiträge zur Kenntniss der Nostochaceen p. 16. Nägeli, Ortsbewegung der Pflanzenzelle in Beiträg. zur wissenschaftl. Botanik. 2tes Heft. 1860. p. 88.

XXII. Spirulina Link. (1834): Trichomata articulata spiralia, motu proprio spirali praedita, in muco matricali achromatico plus minus liquido nidulantia. Propagatio adhuc ignota. — Conf. Fig. nostr. 22.

Articuli specierum subtilissimarum saepius difficillime conspicui.

De motu proprio conf. Ferd. Cohn in Nov. Act. Acad. Car. Leop. Vol. XXIII. A. Braun in v. Mohl et v. Schlechtendal bot. Zeit. 1852. p. 395. Reinicke in s. Beiträgen zur neuern Mikrosk. II. p. 1—56.

a. Trichomata crassiora, distincte articulata.

Sp. Jenneri (Hassall) Kütz. (Tabul. I. T. 37. F. XI. Rabenh. Alg. N. 159, 728 et 1150. Wartm. N. 37. Cohn in Nov. Act. XXIV. 1. T. XV. F. 12—14. Spirillum Jenneri Hassall Freshw. Alg. p. 277. N. 1. T. LXXV. F. 5. Arthrospira Jenneri Stiz. in Hedwigia I. p. 32. T. V.). *Sp. trichomatibus* plus minus elongatis, distincte articulatis, anfractibus laxis, distantia $\frac{1}{110} - \frac{1}{94}''' = 0,0008 - 0,00093''$, articulis diametro subaequalibus ($\frac{1}{5}$ brevioribus), cytoplasmate pallide vel intense et laete aerugineo-viridi. v. v.

Diam. $\frac{1}{297} - \frac{1}{273}''' = 0,0003 - 0,00032''$. $\frac{1}{500}'''$ in descriptione Kützingiano, $\frac{1}{450} - \frac{1}{370}'''$ a. el. Suringar indicatur.

b. vaginata, filis subdistincte vaginatis.

c. subrecta, forma anfractibus valde extensis.

Hab. in stagnis, lacubus per totam Europam passim, suo loco et tempore e. g. 1861 abundans.

Variat crassitudine, anfractuum distantia (fila nonnunquam subrecta, tantum leviter flexuosa), coloris intensitate. Specimina helvetica paulo crassiora, pallidiora et anfractus laxiores quam in bohemicis.

Sp. Ardissonii *Cohn* (in litt. c. icone). Sp. trichomatibus crassioribus distincte articulatis, laxe spiralibus, agilibus, saepe invicem complexis, articulis diametro duplo brevioribus, anfract. distantia $\frac{1}{25}''' = 0,0036''$, apiculo leviter attenuato obtuso, cytioplasmate olivaceo, homogeneo pellucido. v. i.

Diam. $\frac{1}{200}''' = 0,00044''$.

Hab. inter algas maris ligustici St. Juliani prope Genuam Sept. 1862 detexit cl. Ferd. Cohn.

Sp. Braunii *Ktz.* (Bemerk. in Osterprog. 1863.). Sp. strato aeruginoso; trichomatibus crassioribus ($\frac{1}{240}''' = 0,00037''$) articulatis, laxe spiraliter tortis, rigidulis, fragilibus, articulis laevibus homogeneis diametro subaequalibus. v. s.

Hab. prope Berolinum (A. Braun). (Cl. A. Braun in litt. mihi confirmavit, plantulam se non vidisse. Specimina communicavit cl. Kützing).

b. Trichomata tenuiora, indistincte articulata.

Sp. tenerrima *Ktz.* (Tabul. I. F. 37.). Sp. solitaria et sparsa vel stratum tenuissimum aeruginoso-viride formans; trichomatibus tenerrimis subrectis indistincte articulatis, pallide viridibus, motu vivido, anfractibus sublaxis, 8—10 in $0,0005''$. v. v.

Diam. spirae $\frac{1}{2000} - \frac{1}{1700}''' = 0,00004 - 0,00005''$.

Hab. in solo arenoso humido passim.

Sp. oscillarioides *Turpin* (Ktz. Tabul. I. T. 37. F. VIII. Rabenh. Alg. N. 1015. Cohn in Nov. Act. XXIV. 1. T. XV. F. 15. Sp. gracillima Rabenh. Alg. N. 895. Sp. major Ktz. Phycol. gener. 183.). Sp. solitaria vel flocculos caespitulosve virides, haud raro subradiantes formans; trichomatibus $\frac{1}{1600} - \frac{1}{1200}'''$ crassis, plus minus elongatis, subrectis, pallide viridi-aerugineis, laxius vel densius spiralibus, motu vivido, anfractibus 4—5 in $0,0005''$. v. v.

Diam. spirae $\frac{1}{505} - \frac{1}{550}''' = 0,00011 - 0,00015''$.

b. minutissima (Spirillum minutissimum Hassall Freshw. Alg. p. 278. T. LXXV. F. 8. Spirulina brevis Ktz. Tabul. I. T. 37. F. IX.), trichomatibus abbreviatis, crassitudine formam typicam aequantibus, anfractibus plerumque laxioribus, haud raro $1\frac{1}{2} - 2$ in $0,0005''$.

c. minuta (*Spirulina solitaria* Ktz. l. c. Rabenh. Alg. N. 250.), spiris $1/_{60}$ — $1/_{930}$ ''' crassis, anfractibus plerumque 5 in 0,0005''.

Hab. in aqua dulci, salsa et thermali, ut videtur, per totam Europam, plerumque inter *Oscillarias*.

Spirae plerumque laxae 3, $4\frac{1}{2}$ —5 in 0,0005'', nonnunquam densiores, ad sex in 0,0005''.

Sp. subsalsa Ktz. (l. c. Oersted Beretrn. om en Exc. in naturh. Tidsskrift 1842. p. 17. T. VII. F. 4.). Sp. strato submembranaceo, obscure vel lacte aerugineo-viridi lubrico; trichomatibus solitariis, sparsis vel dense aggregatis, plus minusve elongatis, vivide oscillantibus, nonnunquam abbreviatis, $1/_{1500}$ — $1/_{1200}$ ''' crassis, anfractibus densis 6— $7\frac{1}{2}$ —8 in 0,0005''. v. s.

Diam. spirae $1/_{800}$ — $1/_{720}$ ''' = 0,0001—0,00012''.

b. Forma strato intense aerugineo subchalybeo.

Hab. in aquis submarinis Hollandiae (van d. Bosch, Suringar), Daniae (Oersted, qui specimina communicavit.).

Sp. turfosa Cramer (in *Hedwigia* II. p. 61. T. XII. Rabenh. Alg. N. 1443. et in Wartm. sub 136.). Sp. solitaria (an semper?), pallide aeruginea; trichomatibus plerumque abbreviatis, $1/_{1300}$ — $1/_{900}$ ''' crassis, anfractibus densissimis 6 in 0,0005''. v. s.

Diam. spirae $1/_{444}$ ''' = 0,0002''.

Hab. in aqua turfosa Helvetiae.

Sp. subsalsae forma esse videtur. Conf. Fig. nostr. 22. a. b.

Sp. tenuissima Ktz. (Alg. exs. N. 131. Spec. 236. Harv. Phyc. T. 105. F. c.). Sp. strato submembranaceo aerugineo-viridi, lubrico, subradiante, natante; trichomatibus tenuissimis flexuosis, densissime spiralibus, motu vivido, anfractibus 7 in 0,0005''. v. v.

Diam. spirae $1/_{684}$ — $1/_{626}$ ''' = 0,00013—0,0004''.

b. **Forma** (Sp. tenuissima Desmaz. ed. II. N. 1662.) strato chalybeo-nigro subnitido, trichomatibus dilutissime aquose coeruleis (in speciminibus gallicis exsiccatis) valde elongatis, anfractibus densissimis vel laxis, 3—8 in 0,0005''. v. s.

Diam. spirae $1/_{869}$ ''' = 0,00010''.

Hab. in aqua submarina et ad oras (probabiliter) totius Europae, e. g. ad Rügen (legi ipse), ad Dantiscum (Klinsmann), ad Hafniam Daniae (Oersted), Gocs Hollandiae (van d. Bosch N. 695.), Bridge, Dolgelly, Aberdeen Angliae (Ralfs, Dickie), prope Zaule ad Tergestum (Kützing), prope Mentone (Böttcher), Capocesto et Dieppe teste Grunowio, specimina non vidi); b. Rade de Brest (Desmazières).

Sp. subtilissima Ktz. (Phycol. gener. p. 183. Tabul. I. T. 37. F. VI.). Sp. sparsa vel in stratum compactum submembranaceum saepe longe radians aerugineo-viride associata; trichomatibus subtilissimis, ad $\frac{1}{1400}'''$ crassis, curvatis et intricatis, anfractibus densis 6—6 $\frac{1}{2}$ in 0,0005". v. v.

Diam. spirae $\frac{1}{950}''' = 0,00009''$.

b. thermalis (Sp. thermalis Menegh. in Ktz. Spec. p. 235. Tabul. I. c. F. III.), forma strato intense aerugineo, spiris ad $\frac{1}{800}'''$ crassis, anfractibus 5—6 in 0,0005".

Hab. in thermis Italiae (acqua sancta, Abano), in thermis Carolinis, Germaniae, Austriae, Galliae australis.

Sp. Thompsoni (Spirillum Thompsoni Hassal Freshw. Alg. p. 278. N. 4. T. LXXV. F. 7. male excusa! Anabaina? spiralis Thomps. in Ann. and Mag. of Nat. hist. V.) Sp. strato compacto lubrico aerugineo-viridi; trichomatibus abbreviatis subtilissimis, $\frac{1}{1800}'''$ crassis, pallide viridi-coeruleis, spiraliter densissime tortis et flexuosis, vivide oscillantibus (teste Gregoryo), anfractibus densissimis, inter se compressis, 10—12 in 0,0005". v. s.

Hab. ad Edinburgum? Scotiae (Gregory, qui specimina benevole communicavit); Ballydrain Lake prope Belfast, ubi detexit cl. Thompson.

Species mihi non satis cognitae.

Sp. Zanardinii Menegh. (in Ktz. Tabul. Phycol. gener. p. 183. Oscillaria Meneghiniana Zanard. Syn. Alg. adr.). Sp. dense aggregata, saturate aeruginea; trichomatibus ($\frac{1}{1200}$ — $\frac{1}{1000}'''$ crassis), laxissime et inaequaliter spiralibus; spirae diam. $\frac{1}{600}$ — $\frac{1}{500}'''$.

Venetis, in limo lacunarum (Zanardini), ad oras Dalmatiae (Sandri).

Sp. Hutchinsiae Ktz. (Phycol. gener. p. 183.). Sp. marina, aeruginea, in stratum aggregata; anfractibus densissimis distinctis; diam. spirae $\frac{1}{750}'''$, trichomatis $\frac{1}{1500}'''$. — In Polysiphoneis et Conferveis mari adriatici.

Sp. Thuretii Crouan (in Ktz. Osterprogr. 1863. p. 86.). Sp. trichomatibus $\frac{1}{1000}'''$ crassis aerugineis, arctissime spiraliter tortis. Spirae diam. $\frac{1}{500}'''$. — Ad oras prope Cherbourg (Thuret).

Sp. (Spirillum) minutissima Hassall (Freshw. Alg. p. 278. T. LXXV. F. 8.). Sp. trichomatibus abbreviatis tenerrimis, anfractibus laxis 2—3.

Hab. in Hibernia (Moore).

Sp. (Spirillum) rupestre Hassall (l. c. p. 277 T. LXXV. F. 6. Oscillaria spiralis Carmichael.). Sp. trichomatibus elongatis tenuissimis flexuosis, anfractibus laxissimis.

Hab. in Anglia.

XXIII. Beggiatoa Trevisan (1842): Trichomata simplicia, tenuissima, hyalina, muco involuta (non vaginata), libera, solitaria vel aggregata, rigida, oscillantia; cytioplasma pallidissime albidum (subachromaticum), punctis asterisciformibus, primum in fascias dispositis, deinde inordinatis, notatum. — Conf. Fig. nostr. 23.

(Oscillariae spec. auctor.)

B. alba (Vauch.) *Trev.* (Nomencl. p. 58. excl. syn. nonnullis. *B. punctata* *Trev.* Fl. Eugan. p. 56. *Oscillaria alba* Vauch. Conf. p. 198. T. XV. F. 11. Ag. Syst. p. 68. N. 30. e parte. *Hygrocrocis Vandelli* Menegh. Ktz. Alg. exs. N. 16. Tabul. I. T. 38. F. III.). *B. strato* mucoso sordide albedo vel cretaceo-albo; trichomatibus hyalinis, continuis, cytioplasmate granulato. v. v.

Diam. $\frac{1}{684}$ — $\frac{1}{594}$ ''' = 0,00013—0,00015''.

Hab. in thermis Italiae, Galliae, nec non in stagnis et in ipso limo Germaniae, Austriae, Italiae, Bosniae (ubi 1847 leg. cl. Sendtner). Ab hac distinguere non possum: *B. dulcis* Menegh. = *Oscillaria dulcis* Ktz. et *B. Raineriana* Menegh. = *Oscillaria Raineriana* Ktz.

B. nivea *Rabenh.* (*Leptonema nivea* *Rabenh.* Alg. N. 653. Brügg. Bündn. Alg. p. 254. N. 14.) *B. strato* floccoso-caespitoso fluctuante, albedo-cretaceo; trichomatibus gracillimis hyalinis obscure fasciato-articulatis, cytioplasmate homogenero-granuloso deinde fasciato-contracto. v. s.

Diam. $\frac{1}{2000}$ — $\frac{1}{1400}$ ''' = 0,00004—0,00006''.

Hab. in aquis sulphuratis (calore 8,5° + C.) fontium in vallibus dictis „Albula“ et „Poschiavino“ Helvetiae (Hepp, Brügger).

B. leptomitiformis (Menegh.) *Trevis.* (Fl. Eugan. p. 56. *Oscillaria leptomitiformis* Menegh. in Ragazz. Nuov. ricerch. fisico-chim. p. 122. Ktz. Tabul. I. T. 38. F. 1.). *B. strato* tenui mucoso albedo-cretaceo; trichomatibus tenuissimis, indistincte articulatis, hyalinis subachromaticis, cytioplasmate achroo obscure granoso. v. s.

Diam. $\frac{1}{1200}$ — $\frac{1}{900}$ ''' = 0,00007—0,00009''.

Hab. in aquis thermalibus et sulphuratis Euganeorum (Meneghini, Trevisan, Massalongo, de Cesati); prope Landeck Silisiae (Dr. Langner, F. Cohn).

B. arachnoidea *Rabenh.* (*Oscillaria arachnoidea* Ag. in Regensb. „Flora“ 1827. p. 634. N. 38. *O. versatilis* Ktz. Phycol. gener. p. 184.). *B. strato* mucoso-membranaceo tenuissimo arachnoideo niveo-cretaceo; trichomatibus dense intricatis, antrosum sese moventibus, distincte articulatis, apiculo obtuso-rotundato leviter curvo, articulis diametro subaequalibus vel dimidio brevioribus, cytioplasmate albedo opaco-granuloso. v. v.

Diam. — $\frac{1}{412} - \frac{1}{342}''' = 0,0002 - 0,00026''$.

Hab. in limo thermarum calidarum, nec non in fundo stagnorum Italiae, Helvetiae, Galliae, Hollandiae, Germaniae, — ut videtur, per totam Europam.

Species mihi non satis notae.

B. iridescens *Menegh.* (= *Oscillaria iridescens* Ktz. Tabul. I. p. 27.) strato albo-iridescente; trichomatibus diam. $\frac{1}{560}'''$, dense et transversim punctatis. — In thermis Euganeorum.

B. tigrina *Rabenh.* (= *Oscillaria tigrina* Roemer, die Algen Deutschl. p. 58. N. 241. Ktz. Tabul.). B. strato tenuissimo albido; trichomatibus subrectis, oscillantibus, albido-pellucidis, distincte articulatis, diam. $\frac{1}{600} - \frac{1}{550}'''$, apice obtuso et obliquo, nonnunquam subito angustato-clongato et curvato. — In limo lignisque sub aqua fodinarum profundissimarum Hercyniae.


B. Oerstedii *Rabenh.* (*Leucothrix mucor* Oersted de regionibus marinis p. 44.). B. trichomatibus in stratum caespitosum longissime radians intricatis, oscillantibus, distincte articulatis, cytioplasmate albido granuloso. — In stagnis submarinis Daniae, plantas filis suis radiantibus mucorum modo obducit.

XXIV. Oscillaria *Bosc.* (1800): Trichomata simplicia, plerumque distincte articulata, rigida, recte vel parum curvata, rarius circinata vel spiraliter convoluta (fig. x), plerumque laete colorata (coerulea, viridia, aeruginea, chalybea ceter.), motu triplici praedita, in muco matricali nidulantia vel vaginula tubulosa angustissima utroque fine aperta inclusa; articuli fronte disciformes, nodulis punctiformibus periphericis muniti. Conf. fig. nostr. 24. Trichomata in speciminibus siccis ad genicula plerumque constricta.

(*Oscillaria* *Bosc.* ex Bory in Dict. cl. I. p. 594 et XII. p. 457. *Oscillatoria* *Vaucher* hist. des Conf. d'eau douce 1803. *Agardh* Syst. 1824 ex parte. *Confervae* spec. Roth).

De structura et fabrica conf. Dr. F. d'Alquen in Quart. Journal of microsc. Scienc. IV. 1856. p. 245. T. XIV.

A. Species subtilissimae (diam. $\frac{1}{2000} - \frac{1}{600}''' = 0,00004 - 0,00014''$).



O. subtilissima *Ktz.* (Tabul. I. T. 38. F. VII. Spec. p. 238.). O. plerumque solitaria et sparsa, rarius in stratum luteo-virescens associata; trichomatibus gracillimis, singulis vel pluribus in fasciculos con-

gestis circinatim convolutis, indistincte articulatis, cytioplasmate pallide luteo-viridi, homoganeo. v. v.

Diam. $\frac{1}{2000}$ — $\frac{1}{1500}$ ''' = 0,00004—0,00005''.

Hab. inter Phormidia aliasque Oscillarias passim, e. gr. prope Vindobonam (A. Grunow), prope Pola Istriae (Biasoletto), Ascoli Italiae (Orsini), Vercelli Pedemontii (de Cesati), Salisburgum (Sauter) Cervimontium Silesiae (de Flotow), ad Augustam Vindelicorum (Caffisch), Goes Hollandiae (van d. Bosch, specimina misit Suringar), Lögstör Daniae (Jensen).

O. tenerrima Ktz. (l. c. F. VIII. Rabenh. Alg. N. 329! Ktz. Alg. exs. sub Osc. uncinata var. N. 122. saltem in specim. meis). O. solitaria et sparsa vel fasciculatim associata; trichomatibus strictis, indistincte articulatis, articulis diametro aequalibus, paulo longioribus vel duplo brevioribus, terminali subacuto, parum inclinato, cytioplasmate pallide aerugineo vel olivaceo homoganeo vel subtilissime granuloso. v. v.

Diam. $\frac{1}{1200}$ — $\frac{1}{900}$ ''' = 0,000068—0,00009''.

b. Articulo terminali recto obtuso, vix attenuato.

Hab. in limo stagnorum, fossarum, in plantis rejectamentisque putridis submersis per totam Europam, ubique fere vulgaris.

O. Kützingiana Nägeli (in Ktz. Spec. p. 238.) diff. ab antecedente tantum articulis diametro longioribus, ejusdem forma esse videtur.

Hab. in rupibus madidis, passim. Specimina e pluribus locis europaeis vidi et ipse legi.

O. detersa Stiz. (in Rabenh. Alg. N. 1730.). O. strato diffuso verniceo rubido-olivaceo; trichomatibus dense intricatis, alaciter oscillantibus rigidis, leviter curvatis, dilutissime rufis; articulis diametro aequalibus vel sesqui-longioribus, apiculo obtusiusculo, parum curvato. v. s.

Diam. $\frac{1}{1030}$ ''' = 0,000087''; 0,002^{mm.} = $\frac{1}{1128}$ ''' indicat cl. Stizenberger.

Hab. in locis humidis umbrosis inter muscos, ad Constanza.

O. leptotricha Ktz. (l. c. Rabenh. Alg. N. 161. Suringar obs. phycol. p. 48.). O. solitaria, sparsa vel in stratum tenuissimum aeruginicum aggregata; trichomatibus subtilissimis leviter curvatis mobilibus, indistincte articulatis, articulis diametro duplo longioribus (vel post divisionem factam diametro aequalibus vel subaequalibus), punctis minutissimis periphericis ornatis, apiculo attenuato, quasi producto recto, oblique deflexo vel curvato, cytioplasmate pallide aerugineo homoganeo vel subtiliter granuloso. v. v.

Diam. $\frac{1}{1100}$ — $\frac{1}{900}$ ''' = 0,000078—0,00009''.

Hab. in fossis, stagnis, lacubus plantarum partes putridas aliasque quisquiliis obducens, ubique. — In submarinis Angliae (N. Wales) legit Ralfs (teste Kützingio, specimina non vidi).

O. amphibia Ag. (in Regensb. „Flora“ 1827. p. 632. N. 31. Ktz. Alg. exs. sub No. 129.). O. trichomatibus tenuissimis rectis strictis in membranulam dilute viridem diffusam, ambitu breviter radiantem dense intricatis, apicibus obtusis rectis, motu vivido praeditis, articulis diametro subaequalibus vel paulo brevioribus, cytoplasmate homogeneo, dilutissime aerugineo-viridi hyalino. v. v.

Diam. $\frac{1}{1200} - \frac{1}{900}''' = 0,00007 - 0,000098''$.

Hab. in thermis Carolinis, in locis aqua thermarum adhuc calore + 36—44° R. inundatis, e. gr. in ponte ligneo, ubi primum detexit Agardh; prope Gastein legit Hildebrand.

Species non semper pura, saepe cum aliis hujus generis intermista.

O. elegans Ag. (l. c. N. 33. Ktz. Alg. exs. N. 128!). O. trichomatibus tenuissimis strictis vel leviter curvatis, mobilibus, in strata plura compacta sibi superimposita laete viridia vel pallide olivacea breviter radiantia intricatis, articulatis, apiculo acuminato subdeclinato; articulis diametro aequalibus, ad genicula leviter constrictis, cytoplasmate subtiliter granuloso vel homogeneo, pallide aerugineo. v. v.

Diam. $\frac{1}{981} - \frac{1}{779}''' = 0,00009 - 0,00011''$.

b. Forma crassior, diam. $\frac{1}{600}''' = 0,00015''$.

Hab. in thermis Carolinis Bohemiae, in locis aqua calidissima superfusis (e. gr. am Sprudelkorbe); prope Gastein (Hildebrand, teste Grunowio), Baden-Baden (ipse).

O. gracillima Ktz. (Phycol. gener. p. 184. Tabul. I. T. 39. F. II.). O. trichomatibus gracillimis rectis, apicem versus curvatis, articulatis in stratum aerugineum leptodermaticum congestis, apiculo subattenuato obtuso curvo, articulis diametro aequalibus, ad genicula transversim punctatis, cytoplasmate pallide aerugineo homogeneo. v. v.

Diam. $\frac{1}{836} - \frac{1}{700}''' = 0,0001 - 0,00012''$.

b. **circinata** Ktz. (l. c.), forma trichomatibus ad $\frac{1}{640}''' = 0,00013''$ crassis, circinatim convolutis.

Hab. in thermis, nec non in limo stagnorum, fossarum, haud raro tepidariorum parietes strato membranaceo aerugineo, sicco subnitido obducens, per totam Europam passim.

Oscillariae amphibiae proxima et fortasse cujus forma paulo crassior apiculo curvato.

O. chlorina Ktz. (l. c.). O. trichomatibus sparsis vel fasciculatim congestis, rectis vel curvatis, indistincte articulatis, articulis diametro

aequalibus vel subaequalibus, apiculo subattenuato, obtuso, recto vel leviter incurvo, cytoplasmate dilute flavo-viridi (chlorino) subtilissime punctato, hyalino. v. v.

Diam. $\frac{1}{728}$ — $\frac{1}{626}$ ''' = 0,00012—0,00014''.

b. forma varie flexuosa, nonnunquam subcircinata.

Hab. in limo fossarum, plantarum partes putridas arachnoideo-obducens, saepius aliis algis immixta, per Europam passim; b. in limo lacus „Grosser Lubow“ prope Driesen Neomarchicae (Lasch).


Nota. Articulos diametro interdum $1\frac{1}{2}$ —2 plo longiores observavit cl. Suringar.

O. gloiophila Grun. (in litt.). O. trichomatibus circinatis vel varie flexuosis. nonnunquam indistincte vaginatis, articulis diametro aequalibus, ad genicula plus minus evidenter duplici serie punctatis, subtorulosis. n. v.

Diam. $\frac{1}{500}$ — $\frac{1}{600}$ ''' = 0,00017—0,00014''.

Hab. in Chaetophora tuberculosa prope Berndorf et St. Poelten Austriae inferioris (A. Grunow, Dr. Preydingen).

B. Species paulo crassiores (diam. $\frac{1}{600}$ — $\frac{1}{300}$ ''' = 0,00014—0,00029'').



O. violacea Wallr. (Flor. crypt. II. 1833. p. 18. N. 1130., O. fenestralis Ktz. in Linnaea VIII. (1833.) p. 363. T. VI. F. 12. a. et b. Tabul. I. T. 38. F. XIII.). O. trichomatibus rectis strictis, violaeo-coeruleo-erulescentibus in stratum membranaceum obscure viridi-chalybeum, ambitu longe radians intricatis, articulatis; articulis diametro subbrevioribus, ad genicula serie duplici punctorum instructis, dissepimentis granulato-punctatis, apiculo in dimidium attenuato acuminato (quasi producto) subachromatico hyalino, saepius guttulo vitreo coronato, cytoplasmate subtiliter granulato aquose coeruleo. v. v.

Diam. $\frac{1}{550}$ — $\frac{1}{480}$ ''' = 0,00016—0,00018''.

b. Forma trichomatibus brevissime radiantibus, ad $\frac{1}{315}$ ''' = 0,00028'' crassis, apiculo diametro triplo longiore cuspidato.

Hab. in fenestrarum commissuris, in vitreo sordido stillicidiis irrorato, passim; b) in fonte ad Wurzen Saxoniae (Bulnheim), fortasse species propria.

Nomen specificum Wallrothianum aptius et praefendum est.

O. terebriformis Ag. (in Regensb. „Flora“ 1827. p. 634. N. 37. Ktz. Tabul. I. T. 39. F. VII.). O. trichomatibus singulis vel numero-

sissimis in stratum chalybeo-nigrum intricatis et breviter radiantibus, rectis et strictis, sed apicem attenuatum versus terebriformi-tortis vel flexuosis, apiculo obtuso, articulis diametro paulo brevioribus, ad genicula serie simplici punctorum instructis, cytoplasmate homoganeo, diluto chalybeo. v. v.

Diam. $\frac{1}{550}$ — $\frac{1}{400}$ ''' = 0,00016—0,00022''.

b. beggiatoiformis *Grun.*, trichomatibus colore expertibus hyalinis $\frac{1}{500}$ — $\frac{1}{400}$ ''' crassis, cytoplasmate expallescente granulis majoribus repleto.

Hab. in thermis Carolinis, ubi detexit cl. Agardh, in aquis sulphuratis prope Guagno (Leveille, teste Kützingio), in lacu „Solfatara“ ad Romam legi ipse, in thermis Hungariae (Haszlinisky), in thermis Plinianis Helvetiae australis (Brügger); b. in acidulis defluentibus prope Zsivabreda Hungariae (Kalchbrenner).

Trichomata solitaria in muco muros in insula Ischia et ad „Policastro“ obducente inter Chroococcaceas varias iterum iterumque observavi.

O. Okeni *Ag.* (l. c. p. 633. N. 36. non Ktz. Tabul.). O. strato tenui submembranaceo, plus minus effuso, obscure aerugineo, radiante; trichomatibus tenuibus rectis, vivide oscillantibus, distincte articulatis, articulis diametro brevioribus, saepe tumidis, dissepimentis subtiliter granulatis, geniculis hyalinis apiculo breviter et obtuse acutato, cytoplasmate homoganeo, pallide aerugineo.

Diam. $\frac{1}{480}$ ''' — $\frac{1}{300}$ ''' = 0,00018''—0,00029''.

b. gracilis *Ktz.* (l. c.), colore laete aerugineo, articulis diametro dimidio brevioribus.

Hab. in thermis Carolinis, Badensis prope Viennam (G. de Martens), Budensibus, Carpatorum, Italiae (Euganeorum, Ischia: G. de Martens), nec non in aquis et dulcibus et salsis per totam Europam passim.

O. brevis *Ktz.* (in *Linnaea* VIII. p. 363. T. VI. F. 2. (male), Tabul. I. T. 39. F. VI. Rabenh. Alg. N. 30. (c. *Phormidio* vulg. intermixta).). O. trichomatibus rectis vel leviter curvatis, in stratum pertenuae saturatae aerugineum subnitens longe vel breviter radians intricatis, vivide oscillantibus, fragilissimis, apicem versus dimidio attenuatis, articulis diametro duplo vel triplo brevioribus, dissepimentis subtilissime granulatis, apiculo leviter curvato, obtuso, cytoplasmate homoganeo laete aerugineo. v. v.

Diam. $\frac{1}{480}$ — $\frac{1}{442}$ ''' = 0,00018—0,0002''.

Hab. in solo inundato, humido, fossarum marginibus, in fundo limoso lacuum, in lacunis aqua pluviali repletis aliisque similibus locis, plerumque in consortio *Euglenae* viridis, ubique vulgaris; nec non in aqua sulphurata Badensi pr. Viennam (Diesing).

O. aerugineo-coerulea Ktz. (Phycol. gener. p. 185.). *O. strato* submembranaceo coeruleo-aerugineo, mucoso, plerumque longe radiante; trichomatibus subrectis mobilibus, articulis diametro aequalibus vel subaequalibus (post divisionem factam dimidio brevioribus), dissepimentis subtilissime granulatis, apiculo extremo obtuso dimidio attenuato parum curvato pallidior, cytoplasmate homogenero intense vel pallide aerugineo. v. v.

Diam. $\frac{1}{537}$ — $\frac{1}{450}$ ''' = 0,00016—0,00019''.

b. Forma crassior et laete colorata, breviradiata.

Hab. in fossis coenosis, stagnis (libenter in subexsiccatis), lacuum ripis, folia plantasque emortuas obducens, per Europam mediam passim; specimina ex Hollandia (prope Leuwarden lecta a cl. Suringar), e pluribus locis Germaniae, ex Hungaria (prope Wallendorf lecta a cl. Kalebrenner), possideo. b. ad Fribergam Saxoniae (Pörzler).

O. subfusca Vauch. (hist. des Conf. p. 193. N. 4. T. XV. F. 5. Harv. in Hook. Brit. Fl. II. p. 377. Mackay Flor. Hibern. p. 240. N. 9. Ktz. Phycol. gener. p. 186. T. 4. F. II. Tabul. I. T. 40. F. I.). *O. strato* tenuissimo e viridi-fusco nigrescente, subbrevis radiante, radiis concoloribus; trichomatibus aequalibus rectis, ante apicem curvis (curvatura 4—5-articulata), articulis diametro subaequalibus (post divisionem factam dimidio brevioribus), dissepimentis distinctissime granulosis, apiculo extremo obtuse acutato declinato fimbriato-barbato, cytoplasmate granulato pallide viridulo chalybeo. v. v.

Diam. $\frac{1}{470}$ — $\frac{1}{370}$ ''' = 0,00018—0,00024''.

b. Forma imberbis, apiculo nudo.

c. purpurascens Brügg. (Bündn. Alg. p. 259. N. 23.), *strato* e purpureo amethystino-violaceo (siccato fusco-atro), trichomatibus amethystino-chalybeis, ad $\frac{1}{330}$ ''' crassis, apiculo barbatulo.

Hab. in rivulis, torrentibus, fluminum ripis, saxa lignaque superfusa obducens.

In flumine „Rhone“ Helvetiae australis detexit Vaucher immortalis.

O. cruenta Grun. (in litt. c. icone). *O. strato* mucoso fusco-purpurascente; trichomatibus pallide fuscescentibus, articulis diametro aequalibus vel sesquolongioribus, ad genicula punctatis, apiculo obtuso recto, rarius leviter curvulo.

Diam. $\frac{1}{500}$ — $\frac{1}{450}$ ''' = 0,00017—0,00019''.

Hab. „Niederdorf im Pusterthal“ Tyrolis (de Hausmann).

O. antliaria Jürgens (Alg. exs. N. 14. excl. syn. Ag. Syst. Alg. p. 63. N. 12. Ktz. Tabul. I. T. 40. F. VI. Rabenh. Alg. N. 278 et

1178. Brügg. Bündn. Alg. p. 258. N. 19. Westend. herb. N. 1400. *O. autumnalis* Ktz. Alg. exs. N. 94. *O. parietina* Vauch. hist. des Conf. p. 196. N. 7. T. XV. F. 8.). *O. strato* submembranaceo gelatinoso, saepius latissime expanso, chalybeo-nigro, breviter radiante; trichomatibus rigidis rectis, modo tranquillibus modo ocellantibus, apicem attenuatum versus curvatis (curvatura 3—3½- rarius 4-articulata) articulis diametro aequalibus vel subaequalibus (paulo longioribus, post divisionem factam dimidio brevioribus), dissepimentis distincte granulatis, apiculo extremo obtuso-rotundato parum declinato, cytoplasmate dilute chalybeo-aerugineo subhomogeneo. v. v.

Diam. $\frac{1}{500}$ — $\frac{1}{400}$ ''' = 0,00017—0,00022''.

b. **phormidioides** Ktz. (non Rabenh. Alg. Phormidium affine Ktz. Phycol. gener. p. 192.), *strato* compacto atro-chalybeo, trichomatibus curvatis vel leviter flexuosis.

c. **purpureo-coerulea** (Mart. Flor. Erl. p. 306. N. 5.), *strato* submembranaceo chalybeo-amethysteo (siccato purpureo-violaceo).

d. **physodes** Ktz. (Tabul. I. T. 40. F. V. Osc. physodes Rabenh. Alg. 49) *strato* aerugineo-chalybeo, trichomatibus plerumque leviter flexuosis, apiculo subrecto.

Hab. in antiis, ad aedium basin in terra humida coelo pluvio per annum et per totam Europam ubique vulgaris; c. in stagnis coenosis Germaniae, Austriae superioris (Schiedermayr), in thermis Galliae, Italiae; d. per Europam passim, communis.

O. repens Ag. (Syst. p. 61. N. 6. Ktz. Tabul. I. T. 40. F. IX.). *O. trichomatibus* rigidis subrectis vel paulum flexuosis, purpureo-chalybeis hyalinis, laacriter oscillantibus, in fasciculos elongatos, haud raro divisos subparalleliter et densissime aggregatis; articulis diametro aequalibus vel longioribus (post divisionem factam ad dimidium brevioribus, ad genicula (in speciminibus tum vivis tum siccis) non constrictis, distinctissime granulatis; apiculo obtuso, vix curvato, interdum barbatulo. v. v.

Diam. $\frac{1}{470}$ — $\frac{1}{380}$ ''' = 0,00018—0,00023'',

b. fasciculis in stratum submembranaceum purpureo-chalybeum, ambitu brevissime radians collectis, radiis pulchre purpureo-coeruleis.

Hab. in rupibus madidis inter muscos, Vaucherias aliasque algas Hereyniae (Kützing), in terra nuda inter Vaucheriam Sueciae detexit C. Agardh; in limo subexsiccato Albis legi ipse; b) in Saxonia leg. cl. Bulnheim.

O. coelestis Ktz. (Phycol. gener. p. 187. N. 25. Tabul. I. T. 39.). *O. trichomatibus* acquierassis distincte articulatis in stratum cyaneo-

glaucum, sericeum, breviter radians intricatis, radiis laete et pulcherrime cyanicis; articulis diametro aequalibus vel duplo brevioribus, ad genicula lineis binis transversis punctatis ornatis; apiculo obtuso, interdum capitato-producto. v. s.

Diam. $\frac{1}{420}''' = 0,00021''$.

Hab. in stagnis prope Goes (van d. Bosch et Suringar N. 695.).

O. tenuis Ag. (Syst. Alg. p. 60. N. 20.). O. strato laete viridi vel aerugineo-chalybeo, modo longe modo breviter radiante; trichomatibus rectis subrigidis plus minus vivide mobilibus; articulis diametro (post divisionem factam) aequalibus vel duplo brevioribus, saepe ad genicula paullum constrictis, dissepimentis subtiliter granulatis, apiculo plus minusve attenuato obtuso curvulo vel recto, cytioplasmate dilute et aquose coeruleo vel chalybeo. v. v.

Diam. $\frac{1}{400}'' - \frac{1}{300}''' = 0,00022 - 0,00029''$.

a. viridis Ktz. (Oscillaria viridis Vauch. hist. des Conf. p. 195. N. 6. T. XV. F. 7. Ktz. Tabul. I. T. 41. F. VI. Rabenh. Alg. N. 1016. O. tenuis Harv. in Hook Brit. Flor. II. p. 374. O. contexta Hassall Brit. Freshw. Alg. ?*), strato laete aerugineo-viridi, longe radiante, trichomatibus distinctissime articulatis, articulis diametro ($\frac{1}{442}''' = 0002''$ circ.) aequalibus, ad genicula distincte subtiliter granulatis.

b. tergestina (O. tergestina Ktz. Alg. exs. N. 123. Tabul. I. T. 39. F. VIII.), strato tenui aerugineo longe radiante, trichomatibus distinctissime articulatis, articulis diametro ($\frac{1}{400}'' - \frac{1}{450}''' = 0,00018 - 0,00019''$) subaequalibus, ad genicula subtiliter at distincte granulatis.

c. Adansonii (Bory Dict. cl. non Vauch. hist. O. flexuosa Hornem. Flor. Danic. T. 2014. O. Euglenae Ktz. Phycol. gener. p. 187. N. 22.), trichomatibus solitariis sparsis vel in stratum laete viride submembranaceum intricatis, distincte articulatis, articulis diametro ($\frac{1}{520}'' - \frac{1}{470}''' = 0,00016 - 0,00018''$) aequalibus, ad genicula granulatis.

d. formosa Ktz. (O. formosa Bory l. c. Rabenh. Alg. N. 247 e max. parte), strato amoene et laete aerugineo, longe radiante, trichomatibus rectis, articulis diametro ($\frac{1}{376}''' = 0,00026''$) subaequalibus, ad genicula subtiliter granulatis, apiculo hyalino diametro paulo longiore obtuso, modo recto, modo curvato (curvatura triarticulata).

e. gyrosa Ktz. (O. gyrosa Bory l. c.), strato chalybeo.

f. fallax Ktz. (O. fallax Bory l. c. O. scorigena Ag. Syst. p. 65. N. 17.), strato laete atroviridi vel fusciscente, exsiccato saturate aerugineo, longe radiante, trichomatibus ut in prioribus.

*) Icones Hassallianae Oscillariarum omnes ita male excusae, ut impossibile sit, plantulam ullam hujus generis ex iis dignoscere,

g. sordida Ktz. (Tabul. I. T. 41. F. VII. Suringar obs. phycol. p. 49. N. 2102. Rabenh. Alg. N. 1123. Desmaz. Cr. de Fr. ed. nov. N. 539.), strato submembranaceo sordide olivaceo-viridi vel chalybeo, longissime radiante, trichomatibus ad genicula saepius paullum constrictis, articulis diametro ($1/380 - 1/302''' = 0,00023 - 0,00029''$) aequalibus vel paulo brevioribus, apiculo recto obtuso vel paullulum attenuato curvulo. — Diametrum ad $1/280'''$ indicat Suringar, in speciminibus gallicis ad $1/259''' = 0,00084''$ inveni.

h. limicola Ktz. (l. c. T. 47. F. II. Phormidium limicola Ktz. Phycol. gener. p. 192. N. 6.), limicola, strato saepe late expanso, viridinigro, radiis lacte aeruginis, raro fusciscentibus, articulis diametro (ad $1/342''' = 0,00026''$) aequalibus, apiculo extremo attenuato, diametro saepe duplo longiore, obtuso.

i. calida Ag. (Syst. p. 60. N. 2. Oscill. major Moug. et Nestl. Stirp. exs. N. 596! non Vauch. Osc. Mougeotii Bory Dict. cl.? Desmaz. ed. II. N. 1663!), limicola vel natans, strato aerugineo opaco longissime radiante, articulis diametro ($1/460 - 1/403''' = 0,00019 - 0,00022''$) duplo brevioribus vel subaequalibus, geniculis hyalinis contractis (an tantum siccis?) apiculo recto vel subuncinato.

Hab. in limo stagnorum, fossarum, lacunis exsiccatis, locis inundatis, nonnunquam in aquae superficie natans, totius Europae; i. in thermis Galliae (Plombière, Aix et Dax) per totum annum (Mougeot). Nota: Quamvis specimina haec a beat. Desmazières et Nestler l. c. divulgata a Mougeotio ipso lecta sint, nullo modo cum descriptione et icone Kützingianis congruunt.

O. Cortiana (Pollini) Ktz. (Tabul. I. T. 40 F. II. et O. Juliana Ktz. l. c. F. III. O. Cortii Ktz. Phycol. gener. p. 185. N. 14. Alg. exs. N. 125. Conferva Cortii Pollini Flor. Veron. III. p. 514. Conf. Cortiana Pollini sulle alge delle therme Eujan. p. 13. F. 4.). O. trichomatibus in stratum tenue, saturate aerugineo-viride, siccatum eum nitore eximio, collectis, strictis, fragilibus, apicem versus attenuatis, articulis diametro aequalibus vel subaequalibus, ad genicula (in spec. siccatis) paullulum contractis et pellucidis, apiculo obtuso attenuato curvato (curvatura 3—4-articulata), rarius recto vel minus curvato, cytoplasmate granuloso pallide aerugineo. v. v.

Diam. $1/300 - 1/364''' = 0,00029 - 0,00024''$.

b. forma tenuior, ad $1/400'''$ crassa (Grunow).

Hab. in thermis Italiae (Pollini, Meneghini, Orsini, Kützing, 1847 legi ipse), Dalmatiae (Titius); in thermis Carolinis, Budensibus (de

Heufler, Kotschy), prope Kaulstadt regni Wurtembergici (Martens); b. in Bohemia (teste Grunowio).

O. natans Ktz. (Alg. exs. N. 34. Tabul. I. T. 40. F. IV. Rabenh. Alg. N. 50.). O. primum limicola, deinde natans, pulchre aeruginea, siccata chalybeo-viridis, longe radians; trichomatibus subaequalibus, plerumque leviter flexuosis, ad apicem parum attenuatis, articulis distinctis, diametro duplo brevioribus, ad genicula parum constrictis, dissepimentis granulosis, apiculo extremo recto, obtuse acutato, cytoplasmate pallide aerugineo subtilissime granulato. v. v.

Diam. $\frac{1}{400} - \frac{1}{260}''' = 0,00022 - 0,00034''$.

b. cryptarthra Ktz. (Phycol. gener. p. 186.), trichomatibus solitariis, aquaticis pallide viridibus, articulis diametro ($\frac{1}{350} - \frac{1}{320}''' = 0,00025 - 0,00028''$) aequalibus vel subaequalibus, geniculis parum contractis.

c. forma limosa, aeruginea, tenuior, non radians (Suringar obs. phycol. p. 50. N. 2103.), strato aerugineo non longe radiante, trichomatum diametro minore ($\frac{1}{427} - \frac{1}{382}''' = 0,00020 - 0,00023''$) et granulorum seriebus minus distinctis a forma typica discrepat.

Hab. in fossis, stagnis per totam Europam.

O. Porettana Menegh. (in Ktz. Tabul. I. p. 29. T. 41. F. 1.). O. strato atro-chalybeo radiante, radiis coeruleo-virescentibus; trichomatibus rigidis fragilibus, articulis diametro brevioribus, ad genicula distinctissime transversim punctatis, apiculo recto (raro paullulum declinato), obtuso, saepius barbato, cytoplasmate aerugineo homogenero. v. s.

Diam. $\frac{1}{411} - \frac{1}{310}''' = 0,00021 - 0,00028''$.

b. forma per strata compacta, chalybeo-olivascens.

Hab. in fossis, stagnis Galliae borealis (De Brébisson), Galliae australis (Dr. Böttcher, una cum forma b.), Italiae (Orsini, de Cesati); in thermis calidis Badensibus pr. Viennam (Diesing) et Budensibus Hungariae (teste Grunowio, specimina non vidi).

O. limosa (Roth) Ag. (Syst. Alg. p. 66. N. 23. non Mart. Fl. Erl., Harv. in Hook. Brit. Flor. II. p. 374. Suring. obs. phycol. p. 50. N. 2104. Ktz. Phycol. gener. p. 187. N. 23. Spec. Alg. p. 243. excl. syn. Dillw. Conferva limosa Roth Cat. Flor. Danic. T. 1549. F. 2. Oscillaria Adansonii Vauch. hist. des Conf. p. 194. N. 5. T. XV. F. 6.). O. trichomatibus rigidis rectis, vivide oscillantibus, aerugineo-viridibus in stratum tenue, mucosum, longe radians obscure virens collectis et intertextis, distincte articulatis, articulis diametro subaequalibus vel paulo longioribus (post divisionem factam brevioribus, saepius

duplo brevioribus), dissepimentis granulatis, apiculo obtuso, modo recto modo curvulo, cytioplasmate pallido homoganeo vel subtiliter granuloso.

a. laete aeruginosa Ktz. (Tabul. I. T. 41. F. 2. Oscill. limosa Libert. Pl. cr. Ard. N. 199! Desmaz. Cr. de Fr. ed. nov. N. 125. Rabenh. Alg. N. 120 (sub nomine *O. viridis*), strato laete aerugineo, trichomatibus rectis, distincte articulatis, articulis diametro ($\frac{1}{322}$ — $\frac{1}{282}$ ''' = 0,00027—0,00031''') duplo brevioribus, (in siccis) geniculis contractis, dissepimentis pulchre granulatis, apiculo leviter curvato (curvatura 2—3 articulata).

b. uncinata Ag. (in Regensb. „Flora“ 1827. p. 631. N. 29. Ktz. Alg. exs. N. 121! Tabul. I. T. 41. F. V. Rabenh. Alg. N. 925.), strato e coeruleo chalybeo-nigro, longissime radiante, trichomatibus rectis, lente oscillantibus, apice obtuso modo curvato subuncinato, modo minus curvato subrecto („uncinatim mobili“ vocat Agardh); articulis diametro ($\frac{1}{370}$ — $\frac{1}{342}$ ''' = 0,00024—0,00026''') aequalibus vel duplo brevioribus, cytioplasmate aquose coeruleo homoganeo.

c. rufa (Oscill. uncinata β . rufa Ktz. Alg. exs. N. 122! *O. fusca* Ktz. Actien 1836! *Phormidium bicolor* Ktz. Phycol. gener. p. 192. N. 4. Oscill. uncinata var. ϵ . Ktz. Spec. p. 243.) strato obscure fusco aut rufo, interdum aerugineo, radiis luteo-rufescentibus, in speciminibus nostris citatis aerugineo-viridibus, articulis diametro ($\frac{1}{318}$ ''' = 0,00028''') duplo brevioribus, apiculo obtuso recto (in spec. siccis valde constricto) subcapitato.

d. fuscescens Rabenh. (Krypt. Flor. von Sachs. p. 89. non Alg. N. 924), strato fuscescente, radiis longissimis subfasciculatis chalybeo-fuscis vel nigro-aerugineis, trichomatibus rectis, ad apicem obtusum parum attenuatis, articulis diametro ($\frac{1}{352}$ — $\frac{1}{318}$ ''' = 0,00023—0,00028''') aequalibus vel subaequalibus.

e. fontana (Oscillaria fontana Ktz. Actien 1836! *Phormidium allochroum* Ktz. Phycol. gener. 192. N. 3. Tabul. I. T. 47. F. IV.), strato tenui, atroaerugineo, radiante; radiis fasciculatis crispatis, chalybeo-purpurascensibus, trichomatibus flexilibus dense intricatis, articulis diametro ($\frac{1}{350}$ — $\frac{1}{300}$ ''' = 0,00023—0,00029''') aequalibus (post divisionem factam dimidio brevioribus), apiculo attenuato obtuso.

f. chalybea Ktz. (Tabul. I. T. 41. F. III. *O. antliaria* var. *phormioides* Rabenh. Alg. N. 331.), strato chalybeo-nigrescente, radiis concoloribus, trichomatibus rectis, apice parum attenuatis, articulis diametro ($\frac{1}{403}$ — $\frac{1}{347}$ ''' = 0,00022—0,00025''') aequalibus vel paulo longioribus, dissepimentis distincte et pulchre granulatis, apiculo obtuse acutato aliquantulum declinato aut recto.

g. animalis *Ktz* (l. c. *Oscillaria animalis* Ag. in *Regensb. „Flora“* 1827. p. 632. N. 30.), strato mucoso dilute aerugineo longe radiante, trichomatibus vividissimis strictis, apice vix attenuatis, articulis diametro ($\frac{1}{327} - \frac{1}{259}'''' = 0,00027 - 0,0003''$) duplo brevioribus, ad genicula distincte granulatis, apiculo extremo late rotundato, subligulato recto vel leviter declinato.

h. subfusca *Ktz*. (Spec. 244.), strato obscure fusco-chalybeo, breviter radiante, trichomatibus $\frac{1}{300}''''$ crassis, apice saepius barbatis.

i. amethysteo-chalybeo *Ktz*. (l. c.), strato e coeruleo chalybeo, radiis aerugineo-chalybeis crispatis, diam. $\frac{1}{318}'''' = 0,00028''$.

k. circinata *Rabenh.* (in litt.), trichomatibus laete aerugineo-viridibus, dense circinatim convolutis, $\frac{1}{450}'''' = 0,00019''$ crassis.

Hab. in limo fossarum atque stagnorum, aetate provecta in aquae superficie natans, totius Europae; f) etiam in insula Cypro, pr. St. Giorgio leg. Unger; g) in thermis Carolinis, in locis ubi aqua effusa quiescit; h) in stagnis exsiccatis per Germaniam passim; i) in Gallia (De Brébisson), Hollandia (Suringar); k) prope Zwickau in Saxonia detexit G. Kreischer.

O. rubescens *De Candolle* (Memoir. soc. phys. et hist. nat. de Genève. 1825. III. p. 37. cum ic. *Ktz*. *Phyc. gener.* p. 187. N. 26. Tabul. I. T. 41. F. IX. O. Pharaonis Bory Dict. cl.). O. strato tenuissime membranaceo, amethystino-rubescente; trichomatibus strictis aequalibus hyalinis, articulis diametro ($\frac{1}{358} - \frac{1}{300}'''' = 0,00024 - 0,00029''$) duplo brevioribus, dissepimentis granulatis, apiculo extremo achromatico, obtuse acutato recto vel subdeclinato, cytoplasmate pallide roseo homoganeo pellucido. v. s.

b. varesensis *Grun.* (in litt.), forma tenuior, $\frac{1}{550} - \frac{1}{470}'''' = 0,00016 - 0,00018''$ crassis.

c. crassior *Ktz.* (Osterprogr. 1863. N. 6.), forma crassior, diam. $\frac{1}{200}''''$.


Hab. in lacu Morattensi Helvetiae; b) in lacu Varesensi prope Como Longobardiae (Titius et Balsamo); c) in stagnis prope Passau Bavariae.

O. Stizenbergeri *Rabenh.* (Osc. Mougeotii Stiz. in *Rabenh. Alg.* N. 328.). O. strato membranaceo compacto saturate sanguineo; trichomatibus rectis strictis pallide purpureis, articulis diametro $1\frac{1}{2}$ -plo longioribus vel (post divisionem factam) brevioribus, geniculis hyalinis subcontractis, apiculo recto obtuso, interdum barbato.

Diam. $\frac{1}{347} - \frac{1}{310}'''' = 0,00025 - 0,00028''$.

Hab. in saxis lignisque sub aqua in Rheno ad Constanz (Stizenberger).

C. **Formae crassiores** (diam. $\frac{1}{300}$ — $\frac{1}{40}$ ''' = 0,00029—0,0022'').



O **irrigua** Ktz. (Phycol. gener. p. 189. N. 35. Tabul. I. T. 42. F. IV.). O. strato tenui expanso (vel pluribus sibi superimpositis) compacto, chalybeo-atro, sub luce obliqua violaceo-purpureo; trichomatibus rectis flexilibus pallide e livido-chalybeis, sub apice parum attenuatis, articulis diametro aequalibus (post divisionem factam duplo brevioribus), dissepimentis pulchre granulatis, apiculo extremo late rotundato vel substrellato, cytoplasmate homogeneo vel subtiliter granuloso. v. s.

Diam. $\frac{1}{300}$ — $\frac{1}{222}$ ''' 0,00029—0,0004''.

b. **barbata**, forma apiculo evidenter barbato.

c. **subsalsa** (Grun. in litt.), trichomatibus strictis, ad apicem plus minus attenuatis, articulis diametro ($\frac{1}{400}$ — $\frac{1}{320}$ ''' sec. Grunowium, ad $\frac{1}{293}$ ''' = 0,0003'' inveni) aequalibus, utrinque serie duplici punctato et seriebus pluribus interstitialibus subtilissime punctatis, apiculo barbato.

Hab. in rupibus madidis, supra muscos expansa Helvetiae, prope Salzburgum (Sauter), Berndorf prope Viennam (Grunow), Gaming Austriae (Reichardt); b) prope Stuttgart (Zeller); c) in muris verticalibus ab undis irroratis in litore „Greenwich Pier“ Angliae 1861 legit cl. Grunow, qui specimina benevole communicavit.

O. **nigra** Vauch. (hist. des Conf. p. 192. N. 3. T. XV. F. 4. Ktz. Phycol. gener. p. 189. N. 34. Tabul. I. T. 42. F. III. Mart. Flor. Erl. p. 307, Hook. in Harv. Brit. Flor. II. p. 376. Mackay Flor. Hibern. p. 239. Rabenh. Alg. N. 1036! Osc. nigrescens Moug. et Nestl. exs. N. 792! Desmaz. ed. I. N. 5 ed. II. 557.). O. strato plus minus compacto, submembranaceo, plerumque natante, chalybeo-vel obscure olivaceo-nigro cum nitore eximio, radiis plus minus elongatis concoloribus; trichomatibus rectis vel leviter flexuosis, apice obtusorotundatis nudis vel attenuatis et tum plerumque barbatis, articulis diametro aequalibus (post divisionem factam duplo triplo brevioribus), dissepimentis distinctissime granulatis, apiculo plerumque recto substrellato barbato, rarius leviter curvato, cytoplasmate pallide olivaceo subtiliter granuloso. v. v.

Diam. $\frac{1}{253}$ ''' = 0,00035''.

b. **Brébissonii** Ktz. (Spec. p. 245. Osc. nigra Ktz. Alg. exs. N. 33.), strato obscure chalybeo-coeruleo subopaco.

c. glaucescens (Osc. glaucescens Ktz. l. c.), strato cinereo-glaucescente, sublivido.

d. rufescens Ktz. (Spec. p. 892.), strato fusco-lutescente.

Hab. in aquis stagnantibus et lente fluentibus, et in fossis coenosis et fontibus per totam Europam non rara; d. ad Turicum Helvetiae (Naegeli).

O. anguina Bory (Dict. cl. XII. p. 486. Ktz. Alg. exs. N. 14? Tabul. I. T. 40. F. VII. O. curviceps Ag. Syst. p. 68. N. 27.). O. strato tenui submembranaceo mucoso chalybeo-nigro (siccato e coeruleo chalybeo), longe radiante subnitente vel opaco; trichomatibus rigidis rectis vel flexuosis, tranquillibus aut vivide oscillantibus et repentibus, ad apicem parum attenuatis, articulis diametro aequalibus aut (post divis. factam) duplo brevioribus, ad genicula leviter contractis, dissepimentis subtiliter granulatis, apiculo obtuso-rotundato, cytoplasmate dilute aerugineo subgranuloso. v. v.

Diam. $\frac{1}{240}$ — $\frac{1}{160}$ ''' = 0,00037—0,00055''.

b. forma crassior, ad $\frac{1}{136}$ ''' = 0,00065''.

Hab. in stagnis coenosis aliisque similibus locis totius Europae passim.

O. chalybea Mertens (Jürgens Alg. exs. Dec. XIII. N. 4! Ag. Syst. p. 67. N. 24. Ktz. Phycol. gener. p. 188. N. 32. Tabul. I. T. 40. F. VIII.). O. natans, longe radians; strato late expanso, obscure aerugineo-chalybeo cum nitore eximio, trichomatibus hyalino-pallide chalybeis, leviter flexuosis, ad apicem parum attenuatis, articulis diametro triplo vel quadruplo brevioribus, ad genicula pellucidis et paulo contractis, dissepimentis non granulatis, apiculo leviter curvulo obtuse rotundato, nonnunquam rostellato, cytoplasmate pallide chalybeo, granulato. v. v.

Diam. $\frac{1}{253}$ — $\frac{1}{212}$ ''' = 0,00035—0,00042''.

b. **Boschii** Ktz. (Spec. p. 245.), strato aerugineo, trichomatibus aequalibus, apiculo extremo attenuato et declinato, articulis diametro ($\frac{1}{240}$ ''' = 0,00037'') triplo brevioribus, ad genicula vix constrictis.

c. luticola Ktz. (Oscillaria luticola Menegh.), strato atro-chalybeo, articulis diametro ($\frac{1}{300}$ ''' = 0,00029'') triplo brevioribus.

d. forma articulis diametro subaequalibus.

Hab. in aquis quietis, stagnantibus per totam Europam passim; b) ex Hollandia misit Suringar, prope Salisburgum legit Sauter, c) in thermis calidis Italiae, Galliae australis; d) in Saxonia observavi ipse.

O. littoralis Carm. (Alg. Appin. ined. Harv. in Hook. Brit. Fl. II. p. 375. Harv. Manual p. 165. Harv. Phycol. Brit. T. 105 (male excusa). Crouan Alg. mar. du Finist. N. 325! Desmaz. Cr. de Fr. ed.

nov. N. 538!). *O. strato tenui* submembranaceo, mucoso, aerugineo-viridi, breviter radiante; trichomatibus rigidis flexuosis, vivide oscillantibus, aequalibus, articulis diametro 4—5-plo brevioribus, geniculis contractis hyalinis, dissepimentis granulatis, apiculo extremo recto late rotundato pallidiore, cytoplasmate dilute aerugineo subtilissime granuloso. v. s.

Diam. $\frac{1}{177}$ — $\frac{1}{147}$ ''' = 0,0005—0,0006''.

Hab. in aqua submarina: Appin Angliae (Carmichael); ad oras Galliae: Brest (Desmazières), Mentone (Böttcher); in Tago salso (Gomes), Taranto Italiae (legi ipse).

Oscillaria insignis a cl. Kützingio Lyngbyae crispae adnumeratur.

O. subsalsa Ag. (Syst. p. 66. N. 22. Ktz. Phycol. gener. p. 189. N. 36. Tabul. I. T. 42. F. V.). *O. strato atro-aerugineo* mucoso breviter radiante, radiis (siccatis) viridi-chalybeis; trichomatibus rectis, ad apicem parum attenuatis vel aequalibus, articulis diametro duplo brevioribus, geniculis subcontractis, apiculo obtuso recto aut curvulo (curvatura 2—3-articulata), cytoplasmate granuloso dilute aerugineo. v. v.

Diam. $\frac{1}{248}$ — $\frac{1}{200}$ ''' = 0,00035—0,00044''.

b. dulcis Ktz. (Spec. p. 246.), *strato viridi*.

Hab. in aquis marinis et submarinis, imprimis in limo ad oras totius Europae; b) in aqua dulci Germaniae.

O. Frölichii Ktz. (Phycol. gener. p. 189. N. 37. Tabul. I. T. 43. F. I. Suringar obs. phycol. p. 51. N. 2114. Fischer Nostoch. p. 16. F. 3. Rabenh. Alg. N. 330, 775! et 1117 (subchalybea), Desmaz. ed. nov. N. 151. Bad. N. 3.). *O. strato nigro-chalybeo* aut ex olivaceo coeruleo-atro, plerumque longe radiante, opaco-nitido; trichomatibus subaequalibus rectis strictis (in exsiccatis sub apice saepius constrictis ideoque rostellatis), articulis diametro duplo, triplo vel quadruplo brevioribus, ad genicula granulorum seriebus binis plus minus dense constipatis, unde saepe series simplices simulantibus (dissepimentis granulatis), apiculo late rotundato recto aut declinato, cytoplasmate e coeruleo-chalybeo homoganeo. v. v.

Diam. $\frac{1}{147}$ — $\frac{1}{120}$ ''' = 0,0006—0,0007''.

b. phormidioides Rabenh. (in litt.), trichomatibus distincte vaginatis, $\frac{1}{160}$ — $\frac{1}{152}$ ''' crassis, vaginis firmis achrois laxè aggregatis, non coalitis.

c. viridis Zeller (in Rabenh. Alg. N. 855. *O. margaritifera* Kühn in Rabenh. Alg. N. 207.), *strato lacte e coeruleo viridi*, articulis diametro ($\frac{1}{137}$ ''' = 0,00064'') quadruplo triplove brevioribus, geniculis (siccatis) parum contractis, apiculo late rotundato, plerumque curvato.

d. tenuior (Rabenh. Alg. N. 1704!), trichomatibus $\frac{1}{154}''' = 0,00048''$ crassis, in stratum saturate aerugineo-coerulescens et pulchre radians intricatis.

e. dubia (Osc. dubia Ktz. l. c. Osc. limosa var. Rabenh. Alg. N. 924.), strato aerugineo, articulis diametro ($\frac{1}{154}''' = 0,00048''$) duplo triplove brevioribus, apiculo late rotundato, plerumque recto.

* **forma affinis** Ktz. strato obscure viridi nigrescente.

f. ornata (Osc. ornata Ktz. l. c.), strato saturate aerugineo, articulis diametro (ad $\frac{1}{220}''' = 0,0004''$) duplo vel triplo brevioribus, ceteris ut in forma typica.

* **forma crassior** (Rabenh. Alg. N. 778.), diam. $\frac{1}{147}''' = 0,0006''$.

g. coerulea (Oscillaria coerulea Ktz. l. c.), solitaria, trichomatibus coeruleis, articulis diametro (ad $\frac{1}{150}''' = 0,00059''$ teste Ktz Spec. — in Phycologia gener. p. 189. N. 33. diam. $\frac{1}{360} - \frac{1}{320}'''$ indicatur!) duplo triplove brevioribus.

h. violascens Rabenh. (in litt.) strato chalybeo-atro subnitido, trichomatibus rectis aequalibus longe radiantibus, radiis pulcherrime e chalybeo violascentibus, articulis diametro ($\frac{1}{147}''' = 0,0006''$) modo duplo modo quadruplo longioribus.

Hab. in fossis, stagnis, aquariis, lacunis aliisque similibus locis totius Europae passim; h) prope Wallendorf Hungariae (Kalchbrenner, N. 214.).

O. inflata Menegh. (in Ktz. Phycol. germ. p. 161. N. 38. Tabul. I. T. 43. F. V.). O. strato submembranaceo, pulchre aerugineo longe radiante; trichomatibus leviter flexuosis, longitudinaliter striato-plicatis, articulis diametro 5—6 plo brevioribus, ad genicula pallidiora (exsiccatibus plerumque contracta) transverse punctatis, dissepimentis subtiliter granulatis, apiculo attenuato obtuso-truncato plus minus curvato (curvatura 8—10 articulata), cytoplasmate pallide aerugineo granuloso. v. s.

Diam. $\frac{1}{192} - \frac{1}{127}''' = 0,00046 - 0,0007''$.

Hab. ad oras Galliae (specimina misit Desmazières); ad oras dalmaticas legit Meneghini (Capocesto: Vidovich).

O. percursa Ktz. (Phycol. gener. p. 189. N. 38. Tabul. I. T. 43. F. III.). O. trichomatibus solitariis, sparsis aut in stratum tenue virens breviter radians collectis, lente sese moventibus, rectis, ad apicem plerumque curvatis, plica longitudinali passim interrupta praeditis; articulis diametro tri — quadruplo brevioribus, seriebus pluribus transversis granulatis plus minus distinctis ornatis, dissepimentis évidenter granu-

latis, apiculo curvulo parum attenuato, obtuse truncato (curvatura 5—6 articulata), cytioplasmate dilute aerugineo subtilissime granuloso. v. v.

Diam. $\frac{1}{143} - \frac{1}{117}''' = 0,00062 - 0,00075''$.

Hab. in fossis coenosis Saxoniae; in aquis submarinis Arundinis culmos obducens prope Zaule Istriae (legit Welwitsch sub titulo „Calothrix pannosa“ teste Grunowio).

O. major *Vauch.* (hist. des Conf. p. 192. N. 2. T. XV. F. 3. Ktz. Tabul. I. T. 43.). O. strato membranaceo mucoso, viridi-chalybeo vel chalybeo-nigro subnitido longe radiante, radiis lacte coeruleo-vel viridi-chalybeis; trichomatibus rectis strictis, saepius fascia (an vaginae ruga?) angusta longitudinali instructis, articulis diametro 3—4 plo brevioribus, utriusque transverse punctatis, dissepimentis granulatis, apiculo parum attenuato obtuse rotundato plerumque recto. v. v.

Diam. $\frac{1}{117} - \frac{1}{103}''' = 0,00075 - 0,00086''$.

b. veneta *Ktz.* (Spec. 248), articulis geminatis, lineolis quadrigeminis granulatis. n. v

Hab. in ripis lacus salsi Thuringiae (Kützing), in lacu „Longemer“ in Vogeso (G. de Martens), prope Ritzebüttel (legi ipse), prope Görlitz (Steudner 1855.); in thermis Patavinis (teste Kützingio), Stevenston Angliae (Gregory), ad litora insulae Ischia, in rupibus lacus „Lago Maggiore“ (legi ipse), prope Berndorf et Neusiedler See (Grunow); b) Venetiis, in limo lacunarum (Kützing).

O. Grateloupii *Bory* (Arthrodiées in Dict. cl. I. p. 593. F. 5. Ktz. Tabul. I. p. 31. T. 43. F. IX.). O. strato aerugineo-viridi, longe radiante; trichomatibus rectis subfragilibus aequalibus, articulis diametro triplo aut quadruplo brevioribus, granulorum seriebus transversis tribus (media tenuior) instructis, apiculo recto late rotundato. v. v.

Diam. $\frac{1}{114} - \frac{1}{100}''' = 0,00078 - 0,00089''$.

b. tenuior *Ktz.* (Spec. p. 248. Rabenh. Alg. N. 148.), forma lacte aeruginea, tenuior, diam. ad $\frac{1}{147}''' = 0,0006''$.

Hab. fossis, stagnis per Germaniam, Helvetiam passim; in Gallia: prope Falaise (De Brébisson), ad Lille (Desmazières), Toulouse et Luz (de Kraft).

O. Bonnemaisonii *Crouan* (in Desmaz. Cr. de Fr. ed. nov. N. 537.). O. strato plus minus crasso atro-olivascens, subopaco, longe radiante, radiis obscure aerugineis, trichomatibus flexuoso-curvatis intricatis, subaequalibus, opacis sordide aerugineis, articulis diametro 4—5-plo brevioribus, utriusque transverse distincte granulatis, geniculis (in specimenibus exsiccatis) saepe contractis, apiculo attenuato rotundato curvulo, cytioplasmate granuloso turbato. v. s.

Diam. $\frac{1}{88}''' = 0,0010''$.

Hab. in aqua marina „passage de Plongostel“ et in ripis rivuli marini „Penfeld“ prope Brest, Galliae (Crouan).

O. margaritifera Ktz. (Tabul. I. p. 31. T. 43. F. X.). O. strato saturate aerugineo, plus minus longe radiante, radiis laete aerugineis; trichomatibus rectis rigidis aequalibus vel ad apicem parum attenuatis, articulis diametro subduplo brevioribus, utroque fine granulorum serie margaritaceis, geniculis interdum contractis, apiculo late recto rotundato aut curvulo. v. s.

Diam. $\frac{1}{90}''' = 0,00098''$.

Hab. prope Falaise (De Brébisson).

Oscillariae Grateloupiae forma magis evoluta esse mihi videtur.

O. princeps Vauch. (hist. des Conf. p. 190. N. 1. T. XV. F. 2. Ag. Syst. p. 67. N. 26. Ktz. Phycol. gener. p. 190 N. 40. T. 4. F. 1. Tabul. I. T. 44. F. 1. Suringar obs. phycol. p. 51. N. 2117. Rabenh. Alg. N. 238, 239 et 1218. Desmaz. ed. I. N. 1964 et ed. II. N. 1664. Westend. herb. N. 450. Osc. taenioides Bory Arthrod. in Dict. cl. I. p. 596. F. 5. d. f. Osc. aeruginea Mart. Flor. Erl. p. 306. N. 3.). O. strato mucoso pulchre aerugineo-viridi vel atro-virente, nitido, longe radiante; trichomatibus rigidis, vivide sese moventibus, apice attenuatis, (in speciminibus siccatis quasi crenulatis: geniculis parum contractis), saepius longitudinaliter plicatis aut fasciatis, articulis diametro quaduplo vel quintuplo brevioribus, modo sparsim granulatis modo granulis ad genicula in series transversas ordinatis, apiculo late rotundato vel subtruncato, recto aut curvato (curvatura 5—8-articulata), cytoplasmate aeruginoso subtiliter granuloso. v. v.

Diam. $\frac{1}{73} - \frac{1}{50}''' = 0,00122 - 0,00177''$.

b. tenuior, strato aerugineo-chalybeo, diam. $\frac{1}{98} - \frac{1}{58}''' = 0,0009 - 0,0015''$,

c. maxima (Oscillaria maxima Ktz. l. c. Rabenh. Alg. N. 160, 580 et 1122. Oscill. duplisecta Pollini teste Stuedel Nomencl. Ktz. Alg. exs. N. 126 et Actien. Conferva duplisecta Pollini Fl. Veron), strato aerugineo-chalybeo, trichomatibus diam. ad $\frac{1}{40}''' = 0,0022''$.

d. crassissima Rabenh. (Alg. N. 319. O. Stizenbergeri Nägeli in litt.), trich. diam. ad $\frac{1}{32}''' = 0,0027''$.

Hab. in aquis et dulcibus et salsis, et frigidis et calidis, nec non in thermis calidis totius Europae; d. ad Constanza (Stizenberger).

Species mihi non satis notae et adhuc inquirendae.

O. spissa Bory (Ktz. Tabul. I. p. 27.). O. strato coeruleo-aerugineo, non radiante; trichomatibus diam. $\frac{1}{600}'''$, obsolete articulatis et granulatis. — In rivulis pr. Vire Galliae (Le Normand).

O. Targionii *Menegh.* (*Ktz.* Spec. p. 243.). *O. strato* compacto tenui, viridi-aerugineo; trichomatibus $\frac{1}{300}$ crassis, saturate et amoene aerugineis, ad genicula subtilissime punctatis, articulis hinc brevissimis illine diametro subaequalibus, geniculis hyalinis laevissime contractis. Vaginae maticales distinctissimae. — In thermis Julianis Italiae.

O. Mougeotii *Ktz.* (Spec. p. 244. N. 38.). *O. strato* chalybeo-amethystino; trichomatibus $\frac{1}{300}$ crassis, rigidis, rectis; articulis diametro duplo brevioribus, ubique subtiliter granulosis, geniculis hyalinis (contractis?). — In stagnis exsiccatis prope Nordhausen legit Kützing. — Planta gallica omnino aliena.

O. muscorum *Ag.* (Syst. p. 65. N. 19.). *O. trichomatibus* in stratum aeruginosum muscos perreptans intricatum. — In locis udis Sueciae muscos perreptans; etiam in insula Ravak legit („*Conferva* Ravak N. 1001“) Gaudichaud.

O. violacea *Johnst.* (*Berw.* Flor. p. 264. *Hook.* Brit. Flor. p. 377. *Hassall* Freshw. Alg. p. 254. T. LXXII. F. 10.). *O. strato* gelatinoso, saturate purpureo; trichomatibus tenuissimis rectis, indistincte articulatis; substrato tenui compacto virescente. — In torrentibus lapides obducens prope Berwick ad Tweed (Johnston), Antrim (Moore) et Apin (Oscill. rubiginosa Carmichael Mspt.).

O. Dickiei *Hassall* (l. c. p. 258. N. 24. T. LXXII. F. 13.). *O. strato* dilute castaneo, gelatinoso, nitido; trichomatibus medioeribus, longis strictis, fragilibus; geniculis visibilibus subdistantibus. — In acubus prope Aberdeen (Dr. Dickie).

O. thermalis *Hassall* (l. c. p. 250 N. 9. F. 3.). *O. trichomatibus* rectis, rigidis, fragilibus viridibus; geniculis distinctis subremotis. — Ad Stevenston Angliae legit Landsborough.

O. virescens *Hassall* (l. c. p. 250. N. 8. F. 9.). *O. terrestris*, strato dilute aerugineo; trichomatibus medioeribus, pallide flavo-viridibus, fragilibus; geniculis subdistantibus. — Hab. Cheshunt, Herts: Hassall; Between River Head and Chipstead, bankside: Jenner.

O. lutea *Ag.* (Syst. p. 68.), filis hyalinis flexuosis flaccidiusculis in stratum compactum subcoriacum luteum intricatis. — In saxis aditus prope urbem Helsingburg mense Julio, in ipso limite maris.

Specimina omnia, quae sub hoc titulo vidi et examinavi, ad *Hypheohricem* pertinuerunt.

O. purpurascens *Ktz.* (Tabul. I. T. 39.). *Strato* chalybeo-purpurascens; trichomatibus rigidis, fragilibus, subfasciculatis, aciculisformibus, diametro $\frac{1}{700}$, articulis obsoletis non granulatis.

In „aqua santa“ Italiae (Meneghini).

O. sancta Ktz. (Tabul. I. p. 30. T. 42.). O. strato chalybeo-nigrescente; trichomatibus rectis fragilibus, diam. $\frac{1}{220}$ — $\frac{1}{210}$ ''''; articulis diametro 3—4-plo brevioribus pulehre punctatis. — In „Aqua sancta“ Italiae (Meneghini); in aqua dulci prope Hanau Germaniae (Theobald).

O. intermixta Ktz. (l. c.). O strato aerugineo, trichomatibus variis, hinc. $\frac{1}{300}$ ''', illinc $\frac{1}{150}$ ''' crassis, articulis transversim granulatis. — Prope Mariensiel legit cl. Koch (Jeveran.).

O. partita Ktz. (l. c. Actinocephalus partitus Ktz. Phycol. gener. p. 190. T. 4. F. III.). O. strato viridi; trichomatibus $\frac{1}{150}$ — $\frac{1}{120}$ '''' sec. Spec. Alg., $\frac{1}{250}$ — $\frac{1}{200}$ '''' sec. Phycol. gener. crassis, linea media longitudinali ante apicem evanescente percursis; articulis diametro 2—3plo brevioribus, fine anteriori attenuato subcapitato, capitulo aperto; apertura orbiculari, ciliis tentaculiformibus delicatulis rigidis rectis radiatim dispositis instructa; fine posteriori obtuso rotundato crassiori nec ciliifero. — Ad oram adriaticam prope Spalatum, Dalmatiae legit Kützing.

O. majuscula Lyngb. (Hydr. Ktz. Tabul. I. T. 43. Phormidium majusculum Ktz. Phycol. gener. p. 193. N. 13.). O. strato compacto viridi-nigro, trichomatibus pallide sublutescenti-viridibus, longitudinaliter tenuissime plicatis, diam. $\frac{1}{190}$ ''', curvatis; articulis distinctissimis, diametro quadruplo brevioribus, dimidiatis, polygonimicis, ad genicula parum contractis; apiculo recto leviter attenuato obtuso pallidiori. — Ad oras sinus Codani; prope Brest Galliac.

O. subuliformis Thwaites (in Ktz. Osterprogr. 1863. N. 7.), strato gelatinoso chalybeo, trichomatibus curvatis, gracilibus, diam. $\frac{1}{250}$ ''', apiculo subulato. — Ad oras prope Cherbourg Galliae.

O. colubrina Thuret (in Ktz. l. c.). O. trichomatibus dilute aerugineo-viridibus, obsolete articulatis; articulis brevissimis, subtiliter granulosis, diam. $\frac{1}{150}$ '''. — Ad oras prope Cherbourg.

O. intestinalis Robin (hist. p. 404. espèce 36. Farre in Transact. de la Société de microscopie de Londres. 1844—1845. Vol. I.) in membranis vomitu editis a Farre reperta, motu oscillante facillime dignoscenda.

Species intra fines non observatae.

O. americana Ktz. (Tabul. I. p. 28. T. 39.), strato aerugineo-coerulescente, trichomatibus gracilibus, rigidiusculis, diam $\frac{1}{500}$ — $\frac{1}{450}$ ''''; articulis diametro aequalibus, ad genicula transversim punctatis. — In aqua dulci insulae Barbados, Indiae occid. legit cl. Robert Schomburgk.

O. Antillarum Ktz. (l. c. p. 31. T. 43.), strato nigro, trichomatibus violaceo-chalybeis $\frac{1}{150}$ — $\frac{1}{120}$ ''' crassis, articulis diametro 2 — 3-plo brevioribus, ad genicula dense punctatis. — In aqua dulci insulae Barbados leg. cl. Robert Schomburgk.

O. purpurea Hook. (in Lond. Journ. 1845. p. 297), strato gelatinoso tenaci, siccitate translucente purpureo, trichomatibus violaceis omnium tenuissimis dense intricatis curvatis, longe radiantibus, articulis confluentibus. — Kerguelensland in oceano indico.

Species mihi nomine tantum nota.

Oscillaria punctata Schulz. (in Jahrbücher des Vereins für Naturkunde in Nassau. 8. Heft p. 49.).

XXV. Phormidium Kütz. (1843): Oscillariae trichomata vaginis magis evolutis et plerumque in stratum membranaceum, saepe lamellosum, minus radians aut radiis omnino destitutum implicata.

Vaginac saepius angustae, angustissimae, tenerimae et vix visibiles, sed nonnunquam trichomata superantes, tumque et ubi vacuae sunt semper perspicuae. Conf. fig. nostr. 25.

Phormidium ab *Oscillaria* genere vix discernendum, a *Lyngbya* cellularum perdurantium defectu diversum.

(Phormidium Ktz. *Lyngbiae* et *Siphodermatis* spec. Ktz. ex parte.).

a. Formae tenuiores, saepe radiantes.

Ph. amoenum Ktz. (Phycol. gener. p. 192. N. 1. Tabul. I. T. 45. F. II.). Ph. trichomatibus gracillimis distincte vaginatis, fasciculato-congestis in muco submembranaceo achroo nidulantibus, articulis diametro aequalibus, apiculo parum attenuato obtuso, cytoplasmate pallide flavido-aerugineo. v. v.

Diam. $\frac{1}{1000}$ — $\frac{1}{500}$ ''' = 0,00009 — 0,0001''.

Hab. in infusionibus, stagnis, folia putrida aliasque plantarum partes humi stratas obducens.

Cave ne cum *Oscillaria chlorina*, cui valde affine, confundas, differt ab illa vaginis distincte evolutis et muco involvente.

Ph. smaragdinum Ktz. (Tabul. I. p. 35. T. 49. F. VI. *Oscillaria smaragdina* Ktz. Phycol. gener. p. 184. N. 6. Rabenh. Alg. N. 856.). Ph. trichomatibus tenerimis curvato-flexuosis aequalibus aquose aeruginis in stratum obscure smaragdinum submembranaceum non radians intricatis, articulis diametro subaequalibus (post divisionem factam) aut subduplo longioribus, apiculo obtuso subcurvulo (nonnunquam vaginula inani porrecta subcuspidata). v. v.

Diam. $\frac{1}{850}$ — $\frac{1}{700}$ ''' = 0,0001—0,00012''.

b. forma apiculo acutato subuncinato.

c. forma strato lamelloso (Ph. thermarum Nägeli in Ktz. Spec. p. 250.).

Hab. in thermis calidis Germaniae: Baden-Baden (A. Braun, Zeller, van d. Bosch, ego ipse), Gastein (Hildebrandt), Italiae (Nägeli, Orsini, ego ipse).

Ph. Boryanum Ktz. (Phycol. gener. p. 196. N. 28. Tabul. I. p. 32. T. 44. F. IV.). Ph. strato membranaceo compacto atro-aerugineo plus minus lamelloso non radiante; trichomatibus rectis strictis aequalibus aerugineo-viridibus pellucidis, articulis diametro subaequalibus homogeneis (exsiccatis subtorulosis), apiculo obtuse vel acute acutato recto. v. v.

Diam. $\frac{1}{750}$ — $\frac{1}{654}$ ''' = 0,00011—0,00013'', rarius ad $\frac{1}{500}$ '''.

b. forma flexuosa (Ph. flexuosum Ktz. l. c. Phormidium membranaceum Rabenh. Alg. Sachs. ed. II. 392.), trichomatibus flexuosis in stratum fuscescens intricatis, articulis diametro duplo brevioribus.

c. forma valesiaca (Ph. valesiacum Ktz. l. c.), strato distincte lamelloso aerugineo-viridi.

d. forma strato e substrato fibrilloso evoluto.

Hab. in rivulis, inprimis regionis montanae et subalpinae per Europam passim.

Ph. inundatum Ktz. (l. c. Rabenh. Krypt. Fl. von Sachs. p. 84.). Ph. saturate aerugineum in substrato mucoso albido grumoso-membranaceo; trichomatibus curvatis subrigidis pallide aerugineis, haud raro fasciculatis, vaginis angustis saepe passim inanibus, articulis diametro brevioribus, dissepimentis nudis (non granulatis), apiculo extremo recto obtuso. v. v.

Diam. (cum vaginis) $\frac{1}{640}$ ''' = 0,00013''.

b. Forma apiculo barbato.

Hab. in locis inundatis, ad marginem lacuum, fossarum, stagnorum, juxta vias humidias, in vasibus floralibus udis aliisque similibus locis per totam Europam vulgare.

Ph. cataractarum Rabenh. (in Alg. Sachs. N. 294. Krypt. Fl. von Sachs. p. 83.). Ph. strato (2—6''' crasso) membranaceo pachydermatico, saturate chalybeo, velutino; trichomatibus strictis, articulis diametro brevioribus, geniculis passim contractis, dissepimentis granulatis, apiculo recto obtuso, interdum barbato.

Diam. $\frac{1}{700}$ — $\frac{1}{600}$ ''' = 0,00012—0,00014''.

Hab. in rupibus irroratis Saxoniae.

Ph. versicolor *Wartm.* (in Rabenh. Alg. 1861! N. 1090. Wartm. N. 38.). *Ph. strato* 1—2^{'''} crasso, lubrico, lamelloso subferrugineo, subtus sordide olivaceo-viridi; trichomatibus flexuoso-curvatis, vaginis plerumque crassis saepe crassissimis achromaticis vel luteolis, articulis diametro aequalibus vel duplo brevioribus, apiculo curvulo, cytoplasmate dilute aerugineo, subhomogeneo.

Diam. (c. v.) $\frac{1}{750}$ — $\frac{1}{560}$ ''' = 0,00011—0,00015''.

b. *strato* non lamelloso.

Hab.* in lacu prope St. Gallen Helvetiae, nonnisi autumno (*Wartmann*).

Ph. Sauteri *Grun.* (in litt.). *Ph. strato* fusco, in olivaceum vergente, nitente, lamelloso tenaci; trichomatibus vaginis aut distinctis aut subconfluentibus, articulis diametro aequalibus vel subaequalibus, modo irregulariter punctatis, modo ad genicula serie duplici punctorum instructis. n. v.

Diam. $\frac{1}{500}$ ''' = 0,00017''.

Hab. in rupibus irroratis prope Salisburgum (*Sauter*).

Ph. rufescens *Ktz.* (Spec. Alg. p. 252. N. 12.). *Ph. strato* gelatinoso compacto, fusco nitido (lutescente); trichomatibus dense intricatis, distincte vaginatis, pallide rufescentibus, articulis diametro 2—3 plo brevioribus. v. s.

Diam. $\frac{1}{600}$ — $\frac{1}{500}$ = 0,00014—0,00017''.

Hab. in lacunis aqua pluviali repletis prope Friburgum Brisgoviae (*A. Braun*).

Ph. fonticola *Ktz.* (Phycol. gener. p. 195. N. 24. Tabul. I. T. 45. F. V.). *Ph. strato* membranaceo compacto lamelloso, saturate aerugineo, longe radiante (substrato saepius fibrilloso-membranaceo); trichomatibus subrectis flexibilibus, vaginis crassis achromaticis, articulis diametro aequalibus aut subduplo brevioribus, dissepimentis subtilissime granulatis, apiculo attenuato, obtuso recto, subulato, plus minus longe producto. v. v.

Diam. (c. v.) $\frac{1}{500}$ — $\frac{1}{450}$ ''' = 0,00017—0,00019''.

b. Forma *strato* pulchre et lacte aerugineo, substrato expallescente.

Hab. in rivulis, fontibus Italiae (*Ascoli*, *Florenz*), Galliae (prope *Falaise*: *De Brébisson*), Germaniae (pr. *Stuttgart*: *G. v. Martens*, *Haarburg*, *Stettin*, *Danzig*: *Klinsmann*), Austriae (pr. *Micheldorf*: *Schiedermayr*).

Ph. fasciculatum *Ktz.* (Tabul. I. p. 35. N. 290. *Desmaz.* ed. II. N. 1665! non Rabenh. Alg.). *Ph. strato* submembranaceo, fasciculato, obscure aerugineo-viridi radiante; trichomatibus flexuoso-curvatis, .fas-

ciculatim intricatis flexibilibus, vaginis angustis tenuibus, articulis (passim indistinctis) diametro aequalibus vel subaequalibus, irregulariter granulatis aut ad genicula serie duplici granulorum obsitis, apiculo attenuato obtuso substrellato declinato vel subrecto. v. s.

Diam. (c. v.) $1/645 - 1/594''' = 0,00013 - 0,00015''$.

Hab. in rupibus irroratis ad Falaise Galliae (De Brébisson).

Ph. obscurum *Ktz.* (Tabul. I. p. 32. T. 45. F. IV. Ph. (amphibium) strato compacto saturate aeruginco-viridi vel olivaceo-fuscescente, non aut breviter radiante; substrato sordide albedo, fibrilloso, e vaginis vacuis formato; trichomatibus flexuoso-curvulis, subsaturate aerugineis, distincte articulatis, articulis diametro aequalibus vel subaequalibus, dissepimentis granulatis, geniculis inprimis apicalibus parum contractis, apiculo conico recto. v. v.

Diam. (c. v.) $1/626 - 1/580''' = 0,00014 - 0,00015''$.

b. forma compactor sublamellosa, radians; substrato velutino-fibrilloso fuscescente, trichomatibus minus curvatis, apice vix torulosis, geniculis hyalinis.

Hab. in truncis muscosis, tectis stramineis per Germaniam passim; b) in locis similibus madidissimis.

Ph. Retzii (Ag.) *Ktz.* (Phycol. gener. p. 195. N. 27. Tabul. I. T. 45. F. VI. *Oscillaria Retzii* Ag. Syst. p. 65. N. 16. *O. laevigata* Vauch. hist. des Conf. p. 197. N. 9. T. XV. F. 10. — Rabenh. Alg. N. 414. sub nomine „Ph. Corium“). Ph. strato late expanso, plus minus compacto, viridi-atro nitente, interdum fuscescente breviter radiante; trichomatibus strictis laete aerugineis subaequalibus, indistincte articulatis, articulis diametro duplo brevioribus, homogeneis, apiculo attenuato obtuso recto. v. v.

Diam. $1/500 - 1/400''' = 0,00017 - 0,00022''$.

b. forma tenuis, membranacea, atro-viridi cum nitore eximio.

c. forma purpurascens (Grunow in litt.), chartam colore coeruleo-purpureo tingens, substrato grumoso-membranaceo.

Hab. in rupibus madidis, cataractis et canalibus molarum per Germaniam, Galliam, Helvetiam, suo loco haud rarum; b. in balneis Albis prope Dresdam, prope Möln Austriae superioris (Schiedermayr); in saxis inundatis prope Salisburgum (Sauter).

Ph. Julianum (Menegh.) *Rabenh.* (Lyngbya Juliana Menegh. in Giorn. Toscan. med. fisc. I. N. X. p. 2. Desmaz. ed. III. N. 542.). Ph. fasciculato-caespitosum ex nigro-virescente sordide violaceum vel pallide chalybeum, plus minus radians; trichomatibus subtilibus flexuo-

sis, passim interruptis, articulis diametro duplo triplove brevioribus, apiculo attenuato obtuso recto (vaginis saepe partim evacuatis).

Diam. (c. v.) $\frac{1}{450} = \frac{1}{370}'''' = 0,00019 - 0,00024''$.

b. forma marina gracilior; diam. ad $0,0002''$.

Hab. in thermis Italiae, Galliae; b) in rivulo aqua marina repleto ad Brest (Crouan), prope Gothenburg legi ipse.

Ph. interruptum Ktz. (Tabul. I. p. 33. T. 45. F. III.). Ph. strato membranaceo aerugineo-viridi, mucoso, vix radiante, substrato grumoso-membranaceo decolorato; trichomatibus flexuoso-curvatis aequalibus chlorino-viridibus interruptis, vaginis continuis duriusculis, articulis diametro duplo brevioribus homogencis vel ad genicula subtiliter granulatis, apiculo obtuso recto. v. v.

Diam. $\frac{1}{470} - \frac{1}{342}'''' = 0,00018 - 0,00026''$.

b. forma radians, lacte colorata, substrato destituta, trich. diam. $\frac{1}{525}'''' = 0,00016''$.

c. Forma tenuior, saturate aeruginea, radians?, trichomatibus $\frac{1}{600}'''' = 0,00014''$ crassis pallide aerugineis, frequenter interruptis.

Hab. in rupibus irroratis inprimis alpium, passim (ad Turicum: Hepp, Interlaken, Zermatten, Bex: ego ipse ducibus Körner et Charpentier), Lengmoor com. Tyrolensis (de Hausmann); forma c. in muris portus ad Constans (Stizenberger 1853). — Ad Viennam (de Heufler) et pr. Gudenstein Austriae infer. (Welwitsch, teste Grunowio).

Ph. vulgare Ktz. (Phycol. gener. p. 193. N. 10. Tabul. I. T. 46. F. IV. Rabenh. Alg. 29. Specimina in locis variis lecta, nonnulla ad Ph. Retzii pertinent.). Ph. strato tenui, plus minus expanso, mucoso, obscure colorato (olivaceo fusco, luteo, chalybeo vel purpurascete) subatro opaco aut nitente, aetate proecta membranaceo incrassato sed rarius lamelloso et substrato evoluta destituto, plerumque breviter radiante; trichomatibus rectis rigidis, distincte vaginatis, articulis diametro aequalibus, subaequalibus vel brevioribus, dissepimentis subtilissime granulatis, apiculo evidenter attenuato, plerumque subcurvulo nudo (var. imberbe Stiz. in Rabenh. Alg. N. 729.) aut barbulo.

Diam. $\frac{1}{490} - \frac{1}{350}'''' = 0,00018 - 0,00025''$.

a. **myochroum** Ktz. (l. c. Desmaz. ed. II. N. 1666! Oscillaria autumnalis Ag. Syst. p. 62. N. 10. Harv. in Hook. Brit. Fl. II. p. 376. *)), strato chalybeo nigro radiante, trichomatibus pallide chalybeis, sub-

* Oscillaria sordida Bory ab Agardhio et Kützingio l. c. citatur, sed nomen neque in Oscillariarum monographia nec in opere ullo Boryano invenitur.

aequalibus, articulis diametro ($\frac{1}{350}'' = 0,00025''$) subaequalibus vel duplo brevioribus, dissepimentis subtilissime granulatis.

b. fuscum Ktz. (l. e. *Oscillaria fusca* Vauch. hist. des Conf. p. 197. N. 8. T. XV. F. 9.), strato nigro-fuscescente aut brunneo, ceteris a forma a) non distinguenda.

c. luteum Ktz. (l. e.), strato membranaceo vel subcoriaceo luteo-fuscescente, trichomatibus flexuoso-intricatis hyalinis subachromaticis, articulis diametro ($\frac{1}{419}'' = 0,00021''$) aequalibus vel paulo longioribus, homogeneis, apiculo leviter attenuato subrecto.

d. publicum Ktz. (l. e. Desmaz. ed. II. N. 1667. *Phormidium publicum* Ktz. Phycol. gener. p. 192. N. 8. *Oscillaria urbana* Bory Diet. cl.), strato aerugineo aut aerugineo-viridi, late expanso, submembranaceo, plus minus duro, breviter radiante; trichomatibus inaequalibus fragilibus, articulis diametro (plerumque $\frac{1}{329}'' = 0,00027''$) subaequalibus vel subduplo brevioribus, dissepimentis distincte granulatis, apiculo vario plus minus attenuato, modo recto, modo curvulo, modo subrostellato, plerumque distincte barbato.

e. chalybeum Ktz. (l. e.), strato compacto, obscure aerugineo, nitente, trichomatibus pallide aerugineis pellucidis, articulis diametro (ad $\frac{1}{352}'' = 0,00025''$) subaequalibus (paulo brevioribus), ad genicula distincte granulatis, apiculo extremo acutato plerumque deflexo. — Forma insignis, fortasse species propria.

Hab. in terra nuda humida, imprimis umbrosa ad vias, puteos, aedes, coelo pluvio per totum annum et per totam Europam; c) in rupibus ad litus Sueciae (Helsingborg: Agardh), Galliae (prope Brest: Crouan, Mentone: Dr. Böttcher); d) in plateis urbium per Germaniam, Galliam passim, e. gr. Dresdae (ipse), Neudamm (Itzigsohn), Wolgast (Bauer), Lübeck (R. Haecker), Augsburg (Cafisch), Stuttgart (Martens).

Ph. leptodermum Ktz. (Phycol. gener. p. 193. N. 9. Tabul. I. T. 47. F. I.). Ph. trichomatibus leviter curvatis, aquose coeruleis, aequalibus in stratum membranaceum longe lateque expansum, sordide vel obscure aerugineum, non aut vix radians densissime intricatis, articulis diametro aequalibus vel paulo longioribus (post divisionem factam brevioribus), dissepimentis non granulatis, apiculo parum attenuato, obtuso, nudo, cytoplasmate homogeneo vel granuloso. v. v.

Diam. (plerumque) $\frac{1}{434}'' = 0,0002''$.

Hab. in stillicidiis, aquaeductis, antliis, lignis madidis aliisque similibus locis totius Europae passim.

Ph. membranaceum Ktz. (Phycol. gener. p. 194. N. 15. Tabul. I. T. 46. F. 11. Suringar obs. phycol. p. 47. N. 2095.). P. strato late

expanso, membranaceo firmo atro-olivaceo vel olivaceo-nigro; trichomatibus biformibus, valde inaequalibus: inferioribus tenuioribus vaginatis diam. $\frac{1}{700} - \frac{1}{684}''' = 0,00012 - 0,00013''$, indistincte articulatis, homogeneis, pallidissime aerugineis hyalinis; superioribus crassioribus, saepe non vaginatis, diametro $\frac{1}{352} - \frac{1}{295}''' = 0,00025 - 0,0003''$, distincte articulatis, articulis diametro paulo vel subduplo brevioribus, dissepimentis granulatis, apiculo oblique attenuato, plerumque barbatulo. v. v.

b. inaequale *Næg.* (in Ktz. Spec. p. 253. Rabenh. Alg. N. 1437!), strato plus minus compacto, minus firmo, lamelloso, viridi-fuscescente; trichomatibus dilute fuscis aut viridulis, plus minus inaequalibus (diam. $\frac{1}{700} - \frac{1}{450} - \frac{1}{318}''' = 0,00012 - 0,00019 - 0,00028''$), articulis diametro aequalibus vel subduplo brevioribus, dissepimentis subtilissime et indistincte aut distincte granulatis.

* **Forma rivularioides** *Grun.* (in litt.), strato compacto hemisphaerico-pulvinato, ad instar Euaectis, fusco vel olivaceo. Trichomata modo $\frac{1}{500} - \frac{1}{360}'''$, modo $\frac{1}{500} - \frac{1}{250}'''$.

c. biforme *Ktz.* (l. e. Suringar l. e.), strato membranaceo, firmo, obscure aerugineo, trichomatibus biformibus: tenuioribus flexuosis arcte vaginatis, plus minus distincte articulatis, articulis diametro ($\frac{1}{900} - \frac{1}{700}''' = 0,00009 - 0,00012''$) sesqui — duplo longioribus homogeneis vel sparsim granulatis, crassioribus distincte articulatis, articulis diametro $\frac{1}{434} - \frac{1}{364}''' = 0,0002 - 0,00024''$) duplo brevioribus, ad genicula transversim granulatis, apiculo plerumque attenuato, recto vel curvulo et semper nudo.

d. subaequale *Grun.* (in litt. Rabenh. Alg. N. 179!!), trichomatibus subaequalibus, tenuioribus diam. $\frac{1}{1000} - \frac{1}{700}''' = 0,00008 - 0,00012''$, crassioribus diam. $\frac{1}{400} - \frac{1}{300}''' = 0,00022 - 0,00029''$.

e. viale; strato tenui membranaceo, aerugineo, subnitido; trichomatibus $\frac{1}{728}''' = 0,00012''$ et $\frac{1}{442}''' = 0,0002''$ crassis, illis subinarticulatis, his articulatis, granulatis.

Hab. in aquaeductis lapideis et ligneis aliisque similibus locis per totam Europam passim; b. in rupibus irroratis Helvetiae (Liestal: Hepp), in muris portus prope Constanz: Stizenberger 1853); in Istria 1861 legit Poscharsky Dresdensis; prope Berndorf Austriae (A. Grunow), ad Wallendorf Hungariae (Kalehbrenner), pr. Carlsburgum (Ludw. Haynald); b. * ad Berndorf (Grunow) et prope Szalok Hungariae (Kalehbrenner); — c. in thermis Italiae, Ischiae, in thermis Carolinis (Schwabe sub nomine Oscillariae limosae), Gastein (Dr. Pröll 1863); — d. prope Schluckenau Bohemiae (Carl), ad Berndorf (A. Grunow), in rivulo „Krems“

Austriae superioris (Schiedermayr); e. in locis inundatis per Germaniam, Helvetiam, Italiam passim.

Ph. australe (Ag.) Ktz. (Phycol. gener. p. 192. N. 7. Tabul. I. T. 46. F. V. *Oscillaria australis* Ag. in Regensb., „Flora“ 1827 p. 651. N. 28.). P. strato membranaceo, e viridi fusco-nigro, longissime radiante, radiis aeruginosis rectis; trichomatibus parum curvatis, aequalibus, flexilibus distincte vaginatis, vaginis crassis granulato-punctatis, articulis diametro subbrevioribus, dissepimentis subtiliter granulatis, apiculo attenuato obtuso leviter declinato nudo, cytioplasmate pallide aerugineo homogeneo. v. v.

Diam. $\frac{1}{370}$ — $\frac{1}{300}$ ''' = 0,00024—0,0003''.

Hab. in limo fossarum ad Tergestem, ubi (prope „Lazaretto nuovo“) jam 1826 detexit cl. Agardh, tum legerunt Biasoletto, 1835 Kützing, 1847 ego ipse et alii; prope Padua et Berndorf Austriae (A. Grunow), Runkenstein et Bozen Tyrolis (de Hausmann); ad Mentone Galliae australis (Böttcher).

Ph. lucidum (Ag.) Ktz. (l. c. Alg. exs. N. 127!! *Oscillaria lucida* Ag. l. c. p. 633. N. 35.). Ph. strato compacto lamelloso; breviter radiante, chalybeo-atro, radiis sordide e viridi coeruleis, lamellis inferioribus plerumque decoloratis, substrato fibrilloso; trichomatibus rectis vel flexuosis, subaequalibus (crassioribus intermixtis) lente oscillantibus, articulis diametro 2—3 plo brevioribus, geniculis interdum (trichom. crassiorum) parum contractis, dissepimentis eleganter granulatis, apiculo subrecto, extremo obtuse acutato. v. v.

Diam. $\frac{1}{400}$ — $\frac{1}{289}$ ''' = 0,00022—0,0003''.

Hab. in thermis Carolinis (ubi 1827 detexit Agardh), Budensis et prope Mehadiam Hungariae (Pokorny), in „Acqua sancta“ Italiae leg. et dedit cl. Orsini.

Ph. subtorulosum Bréb. (in Ktz. Tabul. I. p. 35. N. 288. T. 49. F. V.). Ph. strato membranaceo firmo aerugineo-chalybeo; trichomatibus rectis subtorulosus pallide aerugineis, articulis diametro subaequalibus, geniculis hyalinis subcontractis, vaginis crassis valde mucosis granulosis, apiculo recto obtuso. v. s.

Diam. (c. v.) $\frac{1}{314}$ — $\frac{1}{282}$ ''' = 0,00028—0,00031''.

Hab. in lapidibus inundatis prope Falaise, Galliae (De Brébisson), in Scotia (Greville), prope Otranto Italiae australis (leg. ipse), prope Pola Istriae (Francesco Druiz), in thermis Badensibus Austriae inferioris (Pokorny).

Ph. rupestre (Ag.) Ktz. (l. c. Alg. exs. N. 15! Desmaz. ed. II. N. 1668! *Oscillaria rupestris* Ag. Syst. p. 63. N. 11. *Phormidium*

rivulare β . rupestre Ktz. Phycol. gener. p. 195. N. 22. Calothrix putida Suhr in litt.). Ph. strato velutinoso, compacto, gelatinoso, lamelloso, brevissime radiante, pulchre aerugineo vel ex aerugineo atro-chalybeo, lamellis inferioribus decoloratis subfibrillosis; trichomatibus rigidis subflexuosis tranquillis, apicem versus subtorulosis, articulis diametro aequalibus, subtilissime punctatis, geniculis hyalinis, dissepimentis granulatis, apiculo aequali, extremo pallidiori et subroseolo, interdum barbatulo. v. v.

Diam. $\frac{1}{325}$ — $\frac{1}{293}$ ''' = 0,00027—0,0003'',

b. rivulare Ktz. (Spec. 254. Ph. fasciculatum Bréb. in Rabenh. Alg. N. 1370!), strato pulchre aerugineo, fasciculato-radiante, articulis minus distinctis, granulatis, sursum diametro longioribus et geniculis magis contractis.

c. tingens Naegeli (in Ktz. Spec. 255.), stratum ubi siccatum est colore aerugineo-coeruleo insigne.

d. strato tenui, aerugineo, subradiante, vaginis delicatissimis. Grun. in litt.

Hab. in rupibus madidis, ubi aqua perpetuo defluit, in torrentibus rivulisque inprimis regionis montanae per totam Europam passim; c. in Helvetia, Gallia (ad Couterets), prope Salisburgum (Sauter), ad Kremsmünster Austriae superioris (Juratzka); d. prope Baden ad Viennam (Pokorny), Vocklabruck (v. Mörl, teste Grunowio).

Ph. tinctorium Ktz. (Tabul. I. p. 35. T. 49. F. III. Desmaz. ed. I. N. 1969 et ed. II. N. 1669! Oscillaria pharaonis De Bréb. et God. Alg. Falais. non Bory). Ph. strato purpureo, (exsiccato) chalybeo-violaceo, substrato membranaceo-lamellosa expallente et decolorato; trichomatibus fasciculatim congestis, longe fluctuantibus, subaequalibus, apicem versus saepe attenuatis; articulis diametro (post divisionem factam) paulo brevioribus, ante divisionem subduplo longioribus, ad genicula granorum serie duplici ornatis, geniculis distincte contractis (qua contractione articuli subventricosi fiunt), apiculo extremo obtuse conico, cytoplasmate granuloso aerugineo. v. v.

Diam. ad $\frac{1}{293}$ ''' = 0,0003'', $\frac{1}{250}$ ''' = 0,00035'' indicat Kützing.

b. Naegelianum Ktz. (Spec. p. 255.), strato membranaceo fusco aut fusco-lutescente, exsiccato coccineo-violaceo; trichomatibus evaginatis ad $\frac{1}{250}$ ''' crassis, articulis diametro paulo brevioribus, geniculis non contractis.

Hab. in rivulis Norvegiae (ad Dovrefjeld: Th. Jensen),, Sueciae (ad Stockholm: Lindberg), Galliae (in rivulo „Orne“ prope Falaise:

De Brébisson), Italiae (in rivulo Velino inter Rieti et Terni legi ipse); b. in Helvetia (Nägeli), prope Hellbrunn ad Salisburgum legi Sauter.

Ph. lyngbyaceum Ktz. (Phycol. gener. p. 194. N. 16. Rabenh. Alg. N. 75! et 894 (inter fasciculos Chthonobl. repentis). Lysigonium taenioides Stiebel in Mus. Senkenberg. III. 1839. p. 79. G. Fresen. ibid. 1845. T. XVII. F. 9—12.). Ph. strato expanso, intense aerugineo vel viridi-atro, opaco, non lamelloso, fluctuante; trichomatibus aequalibus, flexuoso-curvatis, distincte vaginatis, aeruginicis, articulis diametro paulo brevioribus, dissepimentis non punctatis, apiculo obtuso recto, vaginula saepe superante, cytioplasmate homogeneo interdum leviter turbato subgranuloso. v. v.

Diam. ad $\frac{1}{260}''' = 0,00034''$.

b. strato tenuissimo aerugineo late expanso; articulis diametro ($\frac{1}{370}''' = 0,00024''$) duplo brevioribus. — Oscillaria lyngbyacea Ktz. Phycol. gener. p. 185.

c. strato tenuissimo repente.

d. strato tenui, trichomatibus fascieulatis, vaginis amplioribus, $\frac{1}{170} - \frac{1}{120}'''$ crassis. = Phormidium fasciculatum Naegeli.

e. strato membranaceo firmo atroviride fluctuante, longe radiante, trichomatibus leviter flexuosis in fasciculos nudos congestis, articulis diametro (plerumque $\frac{1}{375}'''$) subaequalibus. — Phormid. lyngb. var. rhaeticum Brügg. Bündn. Alg. p. 260. N. 25.

f. strato tenuissimo, trichomatibus valde inaequalibus. Grun. in litt.

g. strato submembranaceo firmo, dilute aerugineo, trichomatibus subaequalibus subtiliter granulatis, indistincte articulatis, articulis diametro ($\frac{1}{353}''' = 0,00025''$) paulo longioribus. = Ph. margaritifera Ktz. Spec.?

Hab. in aqua dulci et thermali per Europam mediam et australem, passim.

Ph. lacustre Naegeli (in Ktz. Spec. Alg. p. 255. N. 29. Rabenh. Alg. N. 599!). Ph. strato tenui, obscure aerugineo, non radiante; trichomatibus fragilibus rectis subaequalibus dense granulatis, sub luce obliqua distincte articulatis, articulis diametro aequalibus vel paulo brevioribus, geniculis pallidioribus interdum parum contractis, vaginis flaccidis, passim inanibus et tum plerumque collabescentibus, apiculum obtuso-rotundatum plerumque superantibus. v. s.

Diam. $\frac{1}{382} - \frac{1}{337}''' = 0,00023 - 0,00026''$.

Hab. in laeu „Katzensee“ Helvetiae (Nägeli), in fonte prope Liestal Helvetiae (Hepp).

Ph. Joannianum Ktz. (Phycol. gener. p. 193. N. 12. Tabul. I. T. 47. F. VI. *Oscillaria fragilis* Ktz. Actien 1836!). Ph. strato late expanso, olivaceo-nigro, substrato membranaceo mucoso, e vaginis vacuis connatis et plus minus collabescentibus formato; trichomatibus aequalibus laxe intricatis, saepe interruptis, pallide aerugineo-viridibus, articulis diametro duplo brevioribus, ad genicula granorum serie duplici ornatis; vaginis continuis achromaticis trichomata longe superantibus, plerumque acuminatis et clausis. v. s.

Diam. $\frac{1}{300}$ — $\frac{1}{267}$ ''' = 0,00029—0,00033''.

b. substrato luteo-fuscescente, grumoso-tomentoso, trichomatibus tenuioribus, $\frac{1}{396}$ ''' = 0,00022'' crassis. An melius et potius sequentis forma?

c. strato obscure fusco-viridi, trichomatibus ad $\frac{1}{500}$ ''' = 0,00017''.

Hab. in muris humidis, antliis, silanis, Florentiae (Kützing), Ascoli (Orsini), Pescina (Schultz), Vercelli (de Cesati) et aliis suisque locis passim; b. Carlsbad, in lapidibus inundatis fluvii Tepl (ego ipse); c. ad Wiener Neustadt (Grunow).

Ph. subfuscum (Ag.) Ktz. (l. c. Rabenh. Alg. N. 471! *Oscillaria subfusca* Ag. Syst. p. 64. N. 15. excl. synonym. pluribus). Ph. substrato velutinoso-fibrilloso fusco lutescente, firmo, strato compacto, late extenso, lamelloso, breviter radiante, e violaceo vel chalybeo fuscescente, radiis subconcoloribus; trichomatibus rigidis rectis subaequalibus, articulis diametro duplo brevioribus, ad genicula pallidiora granorum serie duplici ornatis, apiculo obtuse acutato recto nudo. v. v.

Diam. $\frac{1}{419}$ — $\frac{1}{342}$ ''' = 0,00021—0,00026''.

b. **firmum** Rabenh. (Phormid. firmum Ktz. l. c.) trichomatibus leviter flexuosis tenuioribus, ad $\frac{1}{480}$ ''' = 0,00018'' crassis, virescentibus, articulis ad genicula subtiliter granulatis.

c. **membranaceum** Rabenh., forma strato submembranaceo, aerugineo-chalybeo, substrato decolorato subnullo. Transitum ad Ph. membranaceum quasi efficit.

Hab. in torrentibus rivulisque saxa, lapides murosque obducens, passim, adscendens in regionem subalpinam (Prial: Schiedermayr).

Ph. papyraceum (Ag.) Ktz. (l. c. Rabenh. Alg. N. 265. *Oscillaria papyracea* Ag. Syst. p. 61. N. 4.). Ph. strato papyraceo-tenui aerugineo, breviter vel non radiante, substrato membranaceo-fibrilloso, sordide expallescente vel fuscescente, e vaginis vacuis implicatis formato; trichomatibus aequalibus, articulis diametro subaequalibus vel parum brevioribus, ad genicula granulatis, apiculo obtuso recto nudo. v. v.

Diam. $\frac{1}{300}$ — $\frac{1}{250}$ ''' = 0,00029—0,00035'', s. vag. $\frac{1}{450}$ — $\frac{1}{400}$ ''' = 0,00019—0,00022''.

b. spadiceum (*Oscillaria spadicea* Carmich. *Phormidium spadiceum* Ktz. l. c.), strato subcompacto fuscescente,* trichomatibus flexuosis pal-
lide fuscis, articulis diametro ($1/400$ — $1/320$ ''') subaequalibus vel duplo
brevioribus, subhomogeneis.

c. Biasolettianum (Ph. *Biasolettianum* Ktz. l. c.), strato nigro-chaly-
beo coriaceo, compacto; trichomatibus subaequalibus, articulis diametro
($1/300$ — $1/240$ ''') duplo triplove brevioribus.

Hab. in rivulis, torrentibus, aquaeductis, canalibus molarum aliisque
similibus locis totius Europae.

Ph. arenarium (Ag.) *Rabenh.* (Ph. *Thinoderma* Ktz. *Phycol. gener.*
p. 193. N. 14. *Tabul. I. T. 47. F. VII. Oscillaria arenaria* Ag. *Syst.* p. 65.
N. 18.). Ph. litorale, arenicola, tenue membranaceo-cohaerens, pulchre
viride, non lamellosum; trichomatibus leviter curvatis, passim angusta-
tis, dilute aerugineo-viridibus, articulis diametro 3—4-plo brevioribus
homogeneis, dissepimentis vix granulatis, apiculo obtuse conico recto
nudo, vaginis amplissimis flaccidis mucosis, trichomata plerumque longe
superantibus. v. v.

Diam. $1/252$ — $1/219$ ''' = 0,00031—0,00041''.

Hab. ad litora arenosa fere totius Europae, saepe in consortio
Chthonoblasti salini (ad oras maris adriatici prope Barletta, San Ca-
taldo, in insula Norderney, Rügen, Sylt, Wangerooge, Usedom equidem
legi), nec non in aquis salsis vel subsalsis mediterraneis, e. gr. in ripis
lacus „Neusiedler See“ (J. Juratzka).

Ph. Corium (Ag.) *Ktz.* (l. c. *Oscillaria Corium* Ag. *Syst.* p. 64.
N. 14). Ph. rivulare; trichomatibus rectis vel flexuosis, rigidiusculis,
olivaceis vel fusco-lutescentibus in stratum membranaceo-coriaceum
compactum non radians fusco-chalybeo-viride intricatis; articulis dia-
metro subduplo brevioribus, elegantissime transversim punctato-granu-
latis; apiculo subconico-attenuato, villosa-barbatulo; substrato mem-
branaceo-mucoso. v. v.

Diam. $1/240$ — $1/200$ ''' = 0,00037—0,00044''.

b. tenuior, strato obscure aerugineo-chalybeo, trichomatibus
 $1/259$ ''' crassis.

c. inaequale *Ktz.* (l. c.), strato nigro-aerugineo, trichomatibus
rectis mobilibus inaequalibus, $1/350$ — $1/200$ ''' crassis, articulis diametro
duplo brevioribus.

Hab. in rupibus irroratis, torrentibus, rivulis, canalibus molarum
Scandinaviae, Daniae, Germaniae, Austriae (var. c. Kirchdorf, Schlier-
bach, in rivulo Krems: Schiedermayr, Vöcklabruck et Traunsee (v.
Mörl), Italiae („Lago fucino“ ipse legi), Galliae (Vogesen, Falaise), Scotiae.

Ph. Meneghinianum Ktz. (Phycol. gener. p. 194. N. 20. Tabul. I. T. 49. F. II.). Ph. strato compacto, membranaceo-lamellosa, aerugineo-atro, non radiante, substrato decolorato, sordide fuscoluteo, grumoso-fibrilloso, e vaginis vacuis confluentibus formato; trichomatibus rigidis, saepe interruptis, sordide olivaceis, subinaequalibus, articulis diametro duplo triplo brevioribus, dissepimentis granulatis, apiculo obtuso-rotundato recto. v. v.

Diam. $\frac{1}{342}$ — $\frac{1}{200}$ ''' = 0,00026—0,00044''.

b. crassiusculum (Ph. crassiusculum Ktz. Tabul. I. c. Rabenh. Alg. ed. I. N. 35 et 1149!), trichomatibus aequalibus, $\frac{1}{208}$ — $\frac{1}{200}$ ''' = 0,00043—0,00044'' crassis.

Hab. in rivulis, cataractis Italiae (Mte corno, Terni, Enganeen), Galliae australis (Mentone: Bötcher); b. in rivulis Saxoniae (Leipzig, Maxen), Italiae (Ascoli: legi ipse duce Orsini, Viterbo: Kützing).

Ph. Moerlianum Grun. (in litt. c. icone!). Ph. strato obscure brunneo, mucoso, minus compacto, breviter radiante; trichomatibus leviter curvatis, fuscis, rarius sordide aerugineis, articulis diametro duplo vel quadruplo brevioribus, ad genicula granorum serie duplici ornatis, medio transversim subtiliter punctatis, apiculo recto rotundato barbato; vaginis laxae cohaerentibus achrois.

Diam. $\frac{1}{240}$ — $\frac{1}{180}$ ''' = 0,00037—0,00048''.

Hab. in stagnis putridis prope Voecklabruck Austriae legit de Mörl.

Ph. solitare (Ktz.) Rabenh. (Lyngbya solitaria Ktz. Spec. Alg. p. 279. et Tabul. I. T. 86. Phormidium Rotheanum Itz. in Rabenh. Alg. N. 206.). Ph. (phytophilum) subsolitare, sparsum aut in stratum tenue, breviter vel non radians, obscure aerugineum intricatum; trichomatibus rigidis flexuosis dilute aerugineis, interdum longitudinaliter plicatis articulis diametro triplo vel quadruplo brevioribus, ad genicula subtiliter granulatis, apiculo obtuso recto. v. v.

Diam. $\frac{1}{342}$ — $\frac{1}{293}$ ''' = 0,00026—0,0003''.

b. forma crassior, diam. ad $\frac{1}{222}$ ''' = 0,0004''.

Hab. in plantis aquaticis emortuis, nec non in radicibus plantarum vivarum, e. gr. Lemnae, passim: prope Geroldsau Bavariae, Schnepfenthal Thuringiae (A. Roese), Neudamm Borussiae (Rothe), ad Leyden (van d. Bosch), pr. Bex Helvetiae (Körner).

Ph. amphibolum Rabenh. (Lyngbya Phormidium Ktz. in Regensb. „Flora“ et Spec. Alg. p. 280. Tabul. I. T. 86. F. IV. Rabenh. Alg. N. 929 et 930.). Ph. strato compacto (in sicco subcoriaceo), sordide aerugineo-viridi, opaco; trichomatibus plus minus flexuoso-curvulis, dense intricatis subcoalitis, passim interruptis, pallide ex aureo luteolis

vel aerugineis, non distincte articulatis, dense granulatis, articulis diametro et duplo triplo brevioribus, aequalibus et longioribus, geniculis modo obscurioribus modo hyalinis, saepe alternantibus; vaginis firmis, indistincte lamellosis, angustis incoloribus. v. s.

Diam. $\frac{1}{310} - \frac{1}{210}''' = 0,00028 - 0,00037''$ e. vag.

b. strato sordide aerugineo-fusco.

Hab. in fossis, stagnis passim, saepe muscos inundatos obducens; in Silesia (Hilse), prope Augsburgum (Caffisch), Salisburgum (Sauter); in Italia (Meneghini, ex agris Ascoliens. dedit Orsini).

Ph. tenue (Ktz.) *Rabenh.* (*Siphoderma tenue* Ktz. Spec. p. 274. N. 4.). Ph. strato obscure aerugineo-viridi vel fuscescente, interdum sublamelloso; trichomatibus leviter curvatis, e luteolo dilute aerugineis, passim interruptis, distincte articulatis, articulis diametro subtriplo brevioribus, ad genicula granulatis; vaginis homogeneis achrois pellucidis trichomata saepius longe superantibus. v. v.

Diam. $\frac{1}{460} - \frac{1}{110}''' = 0,00019 - 0,00021''$.

Hab. in terra et muris humidis per Italiam passim; ad Edinburg Scotiae (Gregory); ad Mehadiam Hungariae (teste Grunowio).

Ph. congestum *Rabenh.* (*Lyngbya congesta* Crouan Alg. marin. du Finist. N. 338! Desmaz. ed. nov. N. 541!). Ph. terrestre, strato tenui effuso viridi; trichomatibus rigidis fragilibus, pallide aerugineis, articulis diam. duplo brevioribus, subhomogeneis, geniculis non constrictis, vaginis achrois, pellucidis, indistincte lamellosis (calce praecipitato etc. conspurcatis) corrugatis (lyngbyiformibus). v. s.

Diam. trich. $\frac{1}{289} - \frac{1}{222} = 0,0003 - 0,0004''$, e. v. $\frac{1}{147} - \frac{1}{136}''' = 0,0006 - 0,00065''$.

Hab. in limo arenoso syrtis de Saint-Marc prope Brest Galliae.

Ph. olivaceum *Rabenh.* (*Ulothrix interrupta* Ktz. Actien 1836. *Lyngbya interrupta* Ktz. Phycol. gener. p. 223. N. 5. Tabul. I. T. 88. F. IV.). Ph. marinum, strato mucoso, nigro-olivaceo; trichomatibus brevibus, rigidis, saepe interruptis, e luteo olivaceis vel dilute aerugineis, articulis diametro 4—5-plo brevioribus, semper lineis binis granulatis ornatis, vaginis plerumque angustis laevissimis achrois pellucidis. v. s.

Diam. e. vag. $\frac{1}{222} - \frac{1}{177}''' = 0,0004 - 0,0005''$.

Hab. in sinu Neapolitano (Kützing).

Ph. Naveanum *Grun.* (in litt. e. icone). Ph. strato tenui obscure viridi fuscescente, incohaerente; trichomatibus fusco-aerugineis; articulis indistinctis diametro duplo ad triplo (rarius quadruplo) brevioribus, transverse lineolatis, tenuissime punctatis; vaginis copiosissimis, paral-

leliter laxe cohaerentibus, firmioribus achrois, trichomate interrupto partim repletis.

Diam. $\frac{1}{110} - \frac{1}{120}''' = 0,00063 - 0,00074''$.

Hab. in fossa coenosa prope Zwittau Moraviae (Nave).

Ph. glutinosum (Ag.) *A. Braun* (in Rabenh. Alg. N. 205. Lyngbya glutinosa Ag. Syst. p. 73. N. 1. Ktz. Phycol. gener. 222. N. 1. Tabul. I. T. 89.). Ph. trichomatibus flexibilibus et mobilibus, nonnunquam interruptis, in stratum caespitosum pulchre aerugineum vel atrochalybeo-viride, saepe expallescens dense intricatis; articulis diametro decempro brevioribus, transverse granulatis; vaginis firmis saepe lamellosis, achrois. v. v.

Diam. c. vag.) $\frac{1}{147} - \frac{1}{126}''' = 0,0006 - 0,0007''$, s. vag. $\frac{1}{172} - \frac{1}{152}''' = 0,00052 - 0,00059''$.

Hab. in sinibus maritimis quietis et in aquis submarinis per Europam borealem passim, nec non in stagnis aquae dulcis prope Berlinum (De Bary).

Species mihi non satis notae.

Ph. calcareum Ktz. (Tabul. I. p. 32. T. 44. F. III.). Ph. strato membranaceo lamelloso, superficie lacte aerugineo; trichomatibus diam. $\frac{1}{600} - \frac{1}{550}'''$, apice attenuatis globuliferis, dilute aerugineis rigidis; articulis diametro aequalibus, ad genicula subtiliter transversim punctatis. — Ad rupes madidas calcareas prope Nordhusiam (Kützing).

Ph. fusco-luteum *Nägeli* (in Ktz. Spec. p. 252.). Ph. strato fuscolutescente lamelloso tenaci, trichomatibus $\frac{1}{500} - \frac{1}{500}'''$ crassis, dilute fusciscentibus obsolete articulatis, articulis diametro duplo longioribus. (Vaginae granulosae mucosae hyalinae obsoletae). — Ad antlias ligneas in Helvetia (pr. Zürich).

Ph. vulgare var. *Hookeri* Ktz. (Spec. p. 253. Oscillaria autumnalis Hook. fil.), strato chalybeo-nigrescente, substrato achromatico subtiliter fibroso; trichomatibus variis, crassioribus diam. ad $\frac{1}{350}'''$, tenuioribus $\frac{1}{700} - \frac{1}{600}'''$, omnibus rectis, illis ad genicula punctatis. — In Helvetia (Naegeli). — insula Falkland (Hooker).

Ph. Kützingii *Rabenh.* (Ph. versicolor Ktz. Osterprogr. 1863. p. 7. N. 10.). Ph. strato nigro, trichomatibus aerugineo-chalybeis et amethystinis; articulis diametro ($\frac{1}{250} - \frac{1}{150}'''$) triplo brevioribus, pulchre granulosis. — Ad oras prope Cherbourg (Le Jolis).

Ph. Strangulum (Lyngbya Strangulum Ktz. Phyc. gener. p. 223. N. 8.). Ph. marinum, dense intricatum, obscure aerugineum; trichomatibus $\frac{1}{300}'''$ c. v, $\frac{1}{400}'''$ s. v. crassis, flexuosis, rigidulis, submucosis, dilute viridibus, obsolete articulatis, subhomogeneis; articulis

brevissimis; vaginis firmioribus crassiusculis hyalinis. — In sinu Neapolitano.

Ph. aeruginosum Nägeli (in Ktz. Spec. p. 254. N. 21.). Ph. strato laete aeruginoso, lamelloso, lamellis inferioribus pallidis ex vaginis decoloratis compositis; trichomatibus coeruleo-viridibus $\frac{1}{450}$ — $\frac{1}{350}$ ''' crassis, rectis, articulis diametro aequalibus, non punctatis. — Ad Turicum.

b. tenue; strato aerugineo membranaceo; trichomatibus $\frac{1}{500}$ — $\frac{1}{450}$ ''' crassis, lente oscillantibus; articulis diametro aequalibus saepe dimidiatis obsolete granulatis. — Ad tignamenta in fluvio Dreisam, Sueviae legit A. Braun.

c. membranaceum Grun. (in litt.), strato pulchre aerugineo, chartaceo-membranaceo expanso, trichomatibus $\frac{1}{500}$ — $\frac{1}{380}$ ''' crassis, articulis diametro aequalibus, subtiliter punctatis, geniculis subcontractis; substrato e vaginis densissime coacervatis composito.

In valle „Anlaufthal“ prope Gastein legit Hildebrandt.

Ph. tyrolense Ktz. (Spec. Alg. p. 255. N. 25.). Ph. strato aerugineo; trichomatibus inaequalibus $\frac{1}{350}$ — $\frac{1}{240}$ ''' crassis, curvatis vaginatis, laete aerugineis, inarticulatis, obsolete granulatis. — In aquaeductis ligneis ad Inspruck legit et detexit de Heufler, non Meneghini ut indicat Kützing.

b. solitarium et sparsum in limo ochraceo natante legit Naegeli in turfosis ad Turicum.

Ph. interruptum Ktz. (l. c.). Ph. strato viridi membranaceo cohaerente; trichomatibus vaginatis interruptis, aureo-viridibus, $\frac{1}{500}$ — $\frac{1}{350}$ ''' crassis, obsolete articulatis; substrato membranaceo. — In alpibus ad Tridentum.

Ph. pannosum Ktz. (l. c.). Ph. strato obscure olivaceo-aerugineo; trichomatibus biformibus $\frac{1}{700}$ ''' et $\frac{1}{360}$ ''' crassis, illis obsolete articulatis aut continuis, homogeneis, pallide viridibus, curvatis, his rectis, granulatis, distinctius articulatis, articulis diametro duplo brevioribus; substrato membranaceo subtiliter fibrilloso. — In cataractis Germaniae, Italiae.

b. viale; strato membranaceo aerugineo; trichomatibus $\frac{1}{700}$ ''' et $\frac{1}{450}$ ''' crassis, his obsolete articulatis vel continuis, subhomogeneis. Ad vias humidias.

c. crassius; strato lamelloso (substrato membranaceo vacuo) superficie obscure aerugineo (subsordide nigrescente); trichomatibus $\frac{1}{600}$ — $\frac{1}{500}$ ''' et $\frac{1}{275}$ ''' crassis, omnibus rectis articulatis, illis siccitate interdum torulosis, articulis diametro plerumque aequalibus homogeneis, his subtiliter granulatis, articulis diametro 2—3-plo brevioribus. — Ad Falaise: De Brébisson.

Nota. Species mihi non sat clara, nescio a Phormidio membranaceo distinguere; forsitan ex habitu potius quam notis.

Ph. lividum Näg. (in Ktz. Spec. p. 892.). Ph. strato molli, vivo cinereo-chalybeo, deinde subaerugineo, trichomatibus $\frac{1}{400}$ — $\frac{1}{330}$ crassis, sordide et dilute aerugineis, oscillantibus, apice attenuatis, articulis homogeneis, diametro duplo brevioribus, dissepimentis pellucidis. — Turici: Naegeli.

Ph. plicatum Ktz. (Spec. p. 257. N. 38.). Ph. strato coriaceo fusco-nigro; trichomatibus fuscis obsolete granulatis, plicato-fasciculatis, $\frac{1}{240}$ — $\frac{1}{200}$ crassis, vaginis distinctis plicatim coalitis, membranaceis. — In cataractis Germaniae et Galliae.

Ph. Naegelianum Ktz. (Spec. p. 258. N. 42.). Ph. strato compacto nigro; trichomatibus heteromorphis, omnibus distincte articulatis, $\frac{1}{350}$ et $\frac{1}{180}$ crassis; his punctato-granulatis, rigidis, fragilibus, aerugineo-chalybeis; illis pallide viridibus rarioribus; substrato achromatico fibroso. — In rupibus prope Torquay Angliae legit Nägeli.

Ph. Welwitschii Grun. (in litt. c. icone). Ph. strato tenui sordide cinereo, trichomatibus omnibus vaginatis, maxime intricatis tortisque, sordide coerulesco-viridibus; articulis diametro aequalibus vel paulo longioribus, subtilissime punctatis vel punctis majoribus irregulariter vel ad genicula seriatim dispositis ornatis; geniculis subhyalinis; vaginis firmioribus achrois, saepe lateraliter conglutinatis, passim fibrosis. — Humectatum exhalat odorem fortissimum.

Diam. c. vag. $\frac{1}{300}$ — $\frac{1}{250}$ = 0,00029—0,00035.

Hab. in testis floralibus madidis hortorum Pragae (Welwitsch 1838).

* Species intra fines non observatae.

Ph. parallelum Ktz. (Tabul. I. p. 34. T. 48. F. V. Ph. substrato distincte membranaceo, strato obscure viridi compacto non lamelloso; trich. densis parallelis, articulis diametro ($\frac{1}{220}$ — $\frac{1}{200}$) duplo triplo brevioribus, ad genicula punctatis. — In aqua dulci insulae Barbados: Rob. Schomburgk.

Ph. gujanense Montagne (Syll. p. 464. N. 1646.). Ph. strato membranaceo obscure olivaceo, ambitu coerulescente; trichomatibus flexuosis tenuissimis (4^{mm}.) crassis, apice obtusis; articulis vix conspicuis, apicalibus diametrum subaequantibus, vagina hyalina achroa sursum undulata. — Hab. fundo limoso rivulorum adhaerens. Cayenna: Leprieur, Coll. N. 819.

XXVI. Chthonoblastus Ktz. (1843): Phormidii trichomata fasciatim congesta et vagina communi mucosa apice clausa vel

aperta inclusa. Tales fasciculi numerosi in stratum (quasi thallum) gelatinosum, passim ramoso-divisum aggregati. Vaginae communes achromaticae, saepe lamellosae, plus minus ampliatae, rarius indistinctae et subnullae, evacuatae plerumque valde intumescentes. Trichomata Phormidii modo oscillantia, articulata et vaginata, rigida, recta vel parum curvula, in fasciculis funiformes plus minus dense contorta, apice soluta et divaricata. Cellulas propagatorias observare nunquam mihi contigit. — Conf. fig. nostr. 26.

Plurimi, sicuti Phormidii species, incolae locorum immundorum, inprimis ad aedium vicinitatem, in terra humida umbrosa, campis inundatis, in limo coenoso etc. ita jam loco natali ab Hydrocoleo, cui admodum affinis, facile dignoscitur.

(Microcoleus Desmaz. Catal. pl. Hassall Freshw. et Rabenh. Handb. ex maxima parte.).

Ch. repens Ktz. (Tabul. I. T. 54. Microcoleus repens Harv. Manual of Brit. Alg. p. 168. Hassall Freshw. Alg. p. 260. N. 1. T. LXX. F. 3.). Ch. terrestris, strato plus minus expanso, saturate aerugineo-chalybeo aut olivaceo-fuscescente, mucoso-membranaceo; trichomatibus aequalibus in fasciculos filiformes, saepe valde elongatos, e vaginae communis apertura penicillatim exsertos congestis; articulis diametro aequalibus dissepimentis granulatis, apiculo obtuso recto. v. v.

Diam. trich. $\frac{1}{410}$ — $\frac{1}{370}$ ''' = 0,00021—000024'', fasciculorum s. vag. (plerumque) $\frac{1}{29}$ ''' = 0,0030''.

Hab. in nuda terra humida per totam Europam passim, at non frequens. Specimina possideo ex Anglia, Dania, Gallia, Borussia, Saxonia.

In Austria: prope Viennam, Berndorf, Bozen et Kufstein lectus est a cl. Grunow, de Heuffer et de Hausmann.

Ch. Vaucheri Ktz. (Phycol. gener. p. 197. N. 2. Spec. incl. β . et γ . Rabenh. Alg. N. 149. Westend. herb. fasc. 11 et 12. N. 598. Erb. critt. ital. N. 483. Oscillaria vaginata Vauch. hist. des Conf. p. 200. N. 12. T. XV. F. 13. Microcoleus terrestris Desmaz. ed. I. N. 55. Bréb. Alg. falais. p. 28. T. III. Vaginaria terrestris Bory Arthrodiées in Dict. cl. I. p. 591 F. 6.). Ch. terrestris, strato late effuso, atro-viridi, cum nitore peculiari, haud raro subopaco; trichomatibus rigidis subaequalibus in fasciculos contortis, apice divaricatis, articulis diametro subaequalibus vel paulo brevioribus, subtiliter granulatis, apiculo obtuso, interdum attenuato et leviter curvulo. v. v.

Diam. trich. c. vag. $\frac{1}{580}$ — $\frac{1}{450}$ ''' = 0,00015—0,00018'', fascic. ad $\frac{1}{27}$ ''' = 0,0032''.

b. strato atro-purpureo (Ch. atropurpureus Ktz. l. c.).

c. forma articulis subtilissime punctatis, subhomogenis (Ch. confluens Ktz. in Regensb. „Flora“ 1847, Tabul. et Spec.).

d. forma muscicola, trichomatibus apice curvulis (Ch. bryophilus Ktz l. c.).

Hab. in terra umbrosa uda totius Europae.

Ch. anguiformis (Harvey Ktz. (Tabul. I. T. 57. (optime!) Microcoleus anguiformis Harv. in Hassall Freshw. Alg. p. 261. N. 2. Harv. Phycol. brit. T. 249 (male excusa!) Desmac. ed. I. N. 1970. ed. II. N. 1670!). Ch. terrestris, strato tenui (spec. gallica) vel crassiore subcompacto, sordide aerugineo-viridi; trichomatibus leviter flexuosis, aequalibus, in fasciculos dense contortis, articulis diametro subduplo longioribus granulatis, inter se parum remotis, geniculis hyalinis non constrictis, apiculo attenuato subelongato; vaginis specialibus delicatissimis, universalibus angustis vix lamellosis. v. v.

Diam. trich. c. vag. $\frac{1}{600} - \frac{1}{550}''' = 0,00014 - 0,00016''$, fasc. $\frac{1}{74}''' - \frac{1}{55}''' = 0,0012 - 0,00159''$.

Hab. ad oras Angliae, Galliae (prope Brest: Crouan), Hollandiae (van d. Bosch, Suringar), Daniae (Th. Jensen), in insula Bornholm legi ipse.

Ch lacustris Rabenh. (Flor. von Sachs. p. 85.). Ch. strato tenui submembraneo, chalybeo-aerugineo subnitido; trichomatibus subrectis in fasciculos dense contortis, articulis diametro duplo longioribus (post divisionem factam diam. aequalibus) modo continuis, modo separatis, granulatis, geniculis aliis hyalinis aliis obscuris, omnibus non constrictis, apiculo conico-attenuato, plerumque recto, vaginis et specialibus et universalibus delicatissimis sed sat firmis, non lamellosis. v. v.

Diam. trich. c. vag. $\frac{1}{600} - \frac{1}{550}''' = 0,00014 - 0,00016''$.

Hab. in ripis limosis lacuum Saxoniae.

Ch. salinus Ktz. (Phycol. gener. p. 197. N. 6. Tabul. I. T. 58. F. II. Scytonema salinum Ktz. Alg. exs. N. 136. (1836!). Microcoleus gracilis Hassall Freshw. Alg. p. 261. N. 2. T. LXX. F. 2. (male excusa!). Ch. terrestris, strato tenui viridi atro late effuso; trichomatibus pallide aerugineis, leviter curvatis, in fasciculos apicem versus saepe divisos dense contortis; articulis diametro duplo triplo longioribus, modo continuis modo separatis, granulatis, geniculis pallidioribus subhyalinis, apicalibus subcontractis, apiculo extremo conico, nonnunquam leviter curvulo; vaginis specialibus angustis delicatissimis, universalibus crassissimis lamellosis. v. v.

Diam. trich. c. vag. (plerumque) $\frac{1}{750}''' = 0,00011''$, fasc. c. vag. ad $\frac{1}{16}''' = 0,0057''$.

b. Lyngbyei (Chthonobl. Lyngbyei Ktz. Phycol. gener. et Tabul. l. c. *Oscillaria chthonoblastes* Lyngb. Hydr. Dan. T. 27. *Microcoleus maritimus* Bory Dict. cl. X. p. 524.), strato pulchre aerugineo compacto, saepe lamelloso, trichomatibus paulo crassioribus ($1/800'''$) aequalibus.

c. stratificans (*Microcoleus stratificans* Fiorini-Mazz. in Comment. critt. ital. 1862. p. 116.), strato viridi, primitus leniter fluctuante, trichomatibus ad $1/564''' = 0,00015''$ crassis, articulis diametro 2—3-plo longioribus.

d. aerugineus (*Chthonoblastus aerugineus* Ktz. spec. p. 262. N. 10.), strato tenui aerugineo, articulis continuis subtilissime granulatis, diametro ($1/700'''$) 1—2-plo longioribus, vaginis saepe evacuatis et coloratis.

Hab. in pascuis salinis mediterraneis et litoralibus per totam Europam, b) et c) passim intercurrentes; c) in extremis areolis Salinae Cornueti Italiae detexit generosissima, subtilissima praeclarissimaque Domina Fiorini-Mazzanti; d) in pascuis per ripas lacuum fluminumque.

Ch. monticola Ktz. (Phycol. gener. p. 197. N. 5. Tabul. I. T. 56. F. II.). Ch. strato tenuissimo, discolori; fasciculis laete aerugineis; trichomatibus dilute aerugineis subpellucidis, articulis diametro aequalibus vel duplo longioribus, continuis aut terminalibus parum separatis, apiculo extremo paulum elongato obtuse rotundato, cytoplasmate homoganeo. v. v.

Diam. trich. c. vag. $1/550 - 1/480''' = 0,00017 - 0,00018''$, fasc. c. vag. (plerumque) $1/25''' = 0,0035''$.

Hab. in locis montosis umbrosis Europae australis, e. gr. in „Monte spaccato“ ad Tergestum (Kützing), in montibus Euganeorum (Meneghini), in monte Comero prope Anconam, prope Frascati ad Romam legi ipse.

Ch. Plantae Brügg. (Bündn. Alg. p. 251. N. 13.). Ch. trichomatibus inaequalibus, pulchre aerugineis vel smaragdinis, rarius e luteolo viridibus, indistincte articulatis, in fasciculos flexuosos anastomosantes intricatos contortis; articulis diametro aequalibus vel duplo triplove longioribus; vaginis crassis gelatinoso-diaphanis, lamelloso-fibrillosis, apice clausis vel apertis, cytoplasmate granuloso. v. s.

Diam. trich. tenuior. $1/1200 - 1/800''' = 0,00007 - 0,00011''$, crassior. $1/700 - 1/500''' = 0,00012 - 0,00017''$; fascic. tenuior. $1/600 - 1/330''' = 0,00014 - 0,00026''$, crassior. $1/90 - 1/40''' = 0,0009 - 0,0022''$.

Hab. in ostio thermarum Bormiensium Helvetiae (Brügger). (Nomen specificum in honorem A. de Planta-Reichenau, auctoris „Chem. Untersuch. der Heilquellen zu Bormio“ 1860.).

Species mihi non satis notae.

Ch. paludosus Ktz. (Spec. p. 261.). Ch. saturate aeruginosus; vaginis achromaticis hyalinis arctis, saepius obsoletis; trichomatibus dense fasciculatis, laete aeruginosis, $\frac{1}{600}$ — $\frac{1}{500}$ ''' crassis, lucidis, homogeneis, indistincte articulatis. — In paludibus ad oram adriaticam Venetam inter Lyngbyam italicam.

Ch. fuscus (Microcoleus fuscus Oersted Beretning om en Excurs. til Trindelm etc. in naturhist. Tidsskrift 1842. p. 15. T. VII. F. 7 et 8.). Ch. filis fuscis rigidis, interstitiis non contractis distinctioribus, articulis diametrum aequantibus. In Dania.

Ch. corium (Microcoleus Corium Montagne in Castag. Plant. Mars. Suppl. p. 113. Syll. p. 464. N. 1647.). Ch. primum fluitans, dein stratum crassum, pannosum, coriaceum, saturate viride efformans; vaginis hyalinis, rugulosis, subsimplicibus, centimillim. crassis, utrinque attenuatis, interdum altero fine divisis; filis inclusis numerosissimis, implicatis, 5^{mm.} crassis, aeruginosis, articulatis, cylindraceis aut ad genicula subconstrictis, intus tenuissime granulosis; articulis diametro aequalibus aut duplo longioribus. — Hab. in salinis prope Berram Galliae australis (Castagne).

Ch. oligothrix Ktz. (Spec. p. 261.). Ch. strato tenuissimo dilute cinereo-viridi, subaeruginoso, subcompacto, ex vaginis amplis variis hyalinis fibrosis achromaticis trichomata pauca tenerrima rigidula, $\frac{1}{700}$ — $\frac{1}{500}$ ''' crassa, aeruginosa includentibus composito. — In insula Cuba, in muris calcareis.

XXVII. Lyngbya Ag. (1824): Phormidii trichomata, brevissime articulata, cellulis perdurantibus s. interstitialibus (singulis sparsis vel numerosis) instructa. Vaginae saepe coloratae, plerumque pachydermaticae, plerumque distinctissime lamellosae, lamellis haud raro discedentibus.

Genus a Phormidio differt praeter cellulas perdurantes s. interstitiales quodammodo etiam facie externa: trichomata minus intricata, vix mucosa, rarius oscillantia, caespites laxiores, plerumque libere natantes formantia; fabrica interna nonnunquam monet de Seytonemate.

(Cyclosperma Bonnemais in Journ. Phys. XCIV. p. 179. Humida Gray, Blennothrix Ktz. Leibleinia Endl. Ktz. ex max. p.).

A. *Trichomata elongata* in stratum caespitosum libere natans intricata; vaginae plus minus ampliatae, liberae, mucro non involutae.

a. *Species aquae dulcis et thermalis.*

L. cincinnata *Ktz.* (Phycol. gener. p. 226. N. 14. Tabul. I. T. 89. F. V. Rabenh. Alg. N. 557! *Calothrix lanata* *Ktz.* Alg. exs. N. 5!! *Lyngbya discolor* *Krypt. Badens* N. 463.). *L. lacustris*, natans, laxe caespitosa, viridi-nigrescens, subdiscolor, cincinnata; trichomatibus aerugineis vel aerugineo-coeruleis, passim interruptis, articulis diametro triplo, post divisionem factam 5—6-plo brevioribus, geniculis evidenter contractis; cellulis interstitialibus subsphaericis, diam. $\frac{1}{161}$ — $\frac{1}{127}''''$ = 0,00055—0,0007''; vaginae subcrassis laevibus, aureo-fuscescentibus, luteolis vel achrois; cytoplasmate granuloso. v. v.

Diam. trich. c. vag. $\frac{1}{145}$ — $\frac{1}{88}''''$ = 0,00061—0,0010'', s. vag. $\frac{1}{161}$ — $\frac{1}{130}$ = 0,00055—0,00068''.

b. Forma vaginae crassioribus, distincte lamellosis.

Hab. in stagnis et pratorum fossis per Germaniam passim.

L. obscura *Ktz.* (Phycol. gener. p. 224. N. 10. T. 5. F. 1. Tabul. I. T. 88. F. II.). *L. lacustris*, natans, chalybeo-nigrescens; trichomatibus aerugineis vel olivaceis; articulis diametro 4—6-plo brevioribus, granulatis, geniculis subcontractis; cellulis perdurantibus subsphaericis fuscescentibus $\frac{1}{196}$ — $\frac{1}{166}''''$ = 0,00045—0,00053'' crassis; vaginae laevissimis (saepius calce praecipitata conspurcatis), distincte lamellosis, achrois, luteolis vel fuscescentibus v. v.

Diam. trich. c. vag. $\frac{1}{180}$ — $\frac{1}{136}''''$ = 0,00048—0,00065''; vaginae adultae interdum valde tumidae ad $\frac{1}{75}''''$ = 0,0011''.

b. *stagnina* (*Lyngbya stagnina* *Ktz.* l. c.), forma gracilior, $\frac{1}{220}$ — $\frac{1}{180}''''$ = 0,00041—0,00048'' crassa, articulis diametro 3—6-plo brevioribus, vaginae angustis non lamellosis.

Hab. in stagnis per Germaniam (Leipzig, Nordhausen, Torgau, Driesen, Posen, Nürnberg, Baden-Baden et alibi), in Gallia (pr. Lille, Vichy, Marseille); in Austria: prope Viennam et Berndorf (teste Grunowio, specimina non vidi); in insulis jonicis legit Mazziari.

L. thermalis *Rabenh.* (non *Ktz.*). *L. thermalis*, trichomatibus flexuoso-curvatis aerugineis, granulatis, passim interruptis, in caespites tomentosos obscure aerugineos vel nigro-chalybeos plus minus dense intricatis; vaginae achromaticis, luteolis vel fuscescentibus, laevissimis (saepe calce praecipitata conspurcatis et exasperatis), primum homogeneis, aetate protracta plerumque distincte lamellosis; articulis diametro

3—6-plo brevioribus, geniculis (aetate provecta et in speciminibus siccis) ut plurimum parum contractis; cellulis perdurantibus sphaericis vel subsphaericis trichomatum crassitudine aut vix excedentibus. v. v.

Diam. trich. s. vag. $\frac{1}{335}$ — $\frac{1}{165}$ ''', c. vag. ad $\frac{1}{95}$ ''' = 0,0009''.

a. Kützingii (Lyngbia thermalis Ktz. Phycol. gener. p. 223. Tabul. I. T. 87. F. VII.), articulis diametro ($\frac{1}{150}$ ''' = 0,00048'') 5—6-plo brevioribus.

b. amphibia (Lyngbia amphibia Menegh. in Ktz. l. c.), articulis diametro ($\frac{1}{200}$ ''' = 0,00044'') 4—6-plo brevioribus.

c. Mandruzzatiana (Lyngbya Mandruzzatiana Menegh. in Ktz. l. c.), articulis diametro ($\frac{1}{250}$ ''' — $\frac{1}{150}$ ''' = 0,00035'' — 0,00059'' c. v.) 6-plo brevioribus.

d. conglutinata (Lyngbya conglutinata Ktz. l. c.), articulis diametro ($\frac{1}{220}$ — $\frac{1}{200}$ ''' = 0,00041—0,00044'') 3—6-plo brevioribus.

e. Pliniana (Lyngbya Pliniana Brügg. herb. Lyngb. conglutinata var. incrustata Brügg. Bündn. Alg. p. 255. N. 17), articulis diametro ($\frac{1}{220}$ ''' = 0,00041'') 6-plo brevioribus.

Hab. in thermis Europae australis.

L. curvata (Siphoderma curvatum Ktz. Spec. et Tabul. I. T. 78. Oscillaria curvata Ktz Actien 1836!). L. inundata, compacta, lamellosa, superficie intense fusca vel subviridi-olivaceo-fuscescens, subtus decolorata; trichomatibus flexuoso-curvatis, nonnunquam interruptis, olivaceis vel fuscescentibus, distincte articulatis, articulis diametro 5—6-plo brevioribus, ad genicula lineis binis margaritaceis ornatis, vix contractis; cellulis perdurantibus globosis aureo-fuscis, articulorum diametro paulo crassioribus; vaginis sat amplis, achrois, laevibus. v. s.

Diam. trich. $\frac{1}{200}$ — $\frac{1}{175}$ ''' = 0,00044—0,00051'', vag. ad $\frac{1}{117}$ ''' = 0,0006''.

b. forma viridis (Siphoderma lyngbyaceum Ktz. l. c. Rabenh. Alg. ed. I. No. 60.), strato superficie viridi.

Hab. in locis inundatis Italiae.

b. Species aquae marinae et submarinae (nec non aquae salsae mediterraneae).

L. salina Ktz. (l. c. T. 88. Rabenh. Alg. N. 389. (forma tenuis). Lyngb. crispa Leiblein non Ag. Syst). L. trichomatibus varie curvatis, in caespites aeruginosos dense intricatis; articulis diametro 6-plo brevioribus, geniculis non contractis, dissepimentis granulatis, cytoplasmate pulchre aerugineo granuloso; vaginis achrois pellucidis laevissimis, aetate provecta plus minus tumidis distincte lamellosis.

Diam. trich. $\frac{1}{172}$ — $\frac{1}{141}$ ''' = 0,00052—0,00063''.

b. pulcherrima (Lyngb. pulcherrima Ktz. l. c.), forma magis evoluta, crassior, articulis ad genicula pulchre granuloso-margaritaceis.

c. terrestris Ktz. (Sp. p. 281.), forma tenuior, vaginis tumidulis flaccidis.

Hab. in aquis salsis mediterraneis (salinis); b. in fossis lacunisque salsis exsiccatis nec non in pascuis salinis.

L. aeruginosa Ag. (Syst. p. 74. N. 5. Ktz. Phycol. gener. p. 225. N. 11. Tabul. I. T. 88. F. VII. Suring. obs. phycol. p. 46. N. 2086. Oscillaria aestuarii Jürg. Alg. 2. Heft N. 8.). L. trichomatibus rigidis flexuoso-curvatis aerugineis granulosis, in caespites obscure aerugineo-virides suberispatos dense intricatis; articulis diametro 3—6-plo brevioribus, ad genicula lineis binis margaritaceis ornatis, geniculis non contractis (in spec. siccis passim contractis); cellulis perdurantibus subsphaericis ad $\frac{1}{140}$ ''' = 0,00063'' crassis; vaginis plerumque achrois pellucidis hyalinis, interdum fusciscentibus, primum vix lamellosis, aetate protracta semper distincte lamellosis, evacuatis lamellis saepe discedentibus. v. v.

Diam. trich. s. vag. $\frac{1}{200}$ — $\frac{1}{125}$ ''' = 0,00044—0,00074'', c. vag. $\frac{1}{150}$ — $\frac{1}{110}$ ''' = 0,00059—0,0008''; vag. vacuar. $\frac{1}{58}$ ''' = 0,0015''.

b. ferruginea Ktz. (Spec. p. 282. Lyngbya ferruginea Ag. Syst. p. 73. N. 4. Harv. Phycol. Brit. T. 311. Lloyd Alg. de l'Ouest N. 197! Desmaz. ed. nov. N. 543!), forma crassior, ex aerugineo-lutescens vel luteo-fuscescens, caespitibus laxè intricatis, trichomatibus $\frac{1}{98}$ — $\frac{1}{74}$ ''' = 0,0009—0,0012'', vag. $\frac{1}{61}$ — $\frac{1}{58}$ ''' = 0,00145—0,0015'' crassis, articulis diametro 6—8-plo brevioribus, vaginis plerumque indistincte lamellosis. — An species propria!?

c. versicolor Ag. (l. c.), caespitibus discoloribus.

d. fusca Ktz. (l. c.), caespite obscure fusco, castaneo.

e. flaccida (Lyngbya flaccida Ktz. in Regensb. „Flora“ 1847. Spec. p. 280.), caespite olivaceo-viridi.

f. dalmatica Ktz. (l. c.), caespite obscure aerugineo, trichomatibus tenuioribus, ad $\frac{1}{253}$ ''' = 0,00035'' crassis, pallide e luteo aerugineis, granulosis.

Hab. in aqua marina et submarina totius Europae, nec non in salinis, e. gr. ad Tergestem legi duce Biassoletto; e) et f) in lacunis subsalsis per litus maris adriatici et jonici.

L. crispa Ag. (Syst. p. 74. N. 6. Ktz. l. c. excl. syn. Harv. Lyngb. pannosa Rabenh. Alg. N. 773. Conferva stuposa Roth Cat. bot. III. p. 100. Lyngbya Cilicium Ktz. Phycol. gener. p. 225. N. 13. Oscil-

laria crispa Ag. (teste Agardhio)). *L. submarina et salsa*, tomentosopannosa, late expansa, sublamellosa, subtus sordide fuscescens, superficie aeruginea (aut vice versa); trichomatibus maxime curvatis, granulosis, aerugineis; articulis diametro 6-plo brevioribus, geniculis non contractis; cellulis perdurantibus aureo-fulvis, diam. $\frac{1}{116}''' = 0,00076''$; vaginis firmis subcoriaceis lamellosis, plerumque luteolis vel luteo-fuscis, evacuatis decoloratis et saepe valde intumescensibus, nudis et laevissimis (saepissime calce etc. conspurcatis et exasperatis). v. v.

Diam. c. vag. ad $\frac{1}{88}''' = 0,0010''$.

b pannosa (Ag.) *Rabenh.* (Lyngbya pannosa Ktz. l. c.), forma tenuior, obscure aeruginea, ad $\frac{1}{120}''' = 0,00074''$ crassa.

c. violacea Ag. (Syst. 74. Desmaz. ed I. N. 1977. ed. II. N. 1677. *Oscillaria aeruginea violacea* Ag. herb.), forma pulcherrime violacea, trichomatibus lacte violaceis (humectatis aqua vulgari et soli expositis omnino sese decolorantibus) crispatis, laxe caespitoso-intricatis, articulis diametro ($\frac{1}{98} - \frac{1}{74}''' = 0,0009 - 0,0012''$) 6—8-plo brevioribus, vaginis achrois pellucidis valde lamellosis, $\frac{1}{56} - \frac{1}{54}''' = 0,00157 - 0,0016''$ crassis.

Hab. in aquis submarinis et ad oras, nec non in aquis salsis mediterraneis totius Europae; c. ad oras passim: in sinu Codano, Bantry bay, County of Antrim Hiberniae, Rade de Brest et Biaritz Galliae, Ociras et Paredes Lusitaniae, prope Terracina, Amalfi, ad isolam Lipari Italiae.

L. Schowiana Ktz. (Phycol. gener. p. 223. N. 7. Tabul. I. T. 87.). *L. marina*, trichomatibus rigidis sordide viridibus passim interruptis, in caespitem plus minus dense intricatis; articulis diametro 4—6-plo brevioribus, ad genicula distincte granulatis, geniculis non contractis, cellulis perdurantibus subsphaericis luteo-fuscis $\frac{1}{242}''' = 0,00036''$ crassis; vaginis firmis achrois pellucidis indistincte lamellosis laevissimis (saepe conspurcatis et rugulosis). v. s.

Diam. c. vag. $\frac{1}{235} - \frac{1}{200}''' = 0,00037 - 0,00044''$.

b. tomentosa (Lyngb. tomentosa Ktz. l. c. N. 6.), strato compacto, tomentoso, e fusco vel viridi-nigrescente.

Hab. in lapidibus inundatis et inter algas majores rejectas maris mediterranei, adriatici et germanici, nec non in aquis submarinis litoralibus.

L. margaritacea Ktz. (l. c. N. 16. Tabul. I. T. 89. *Calothrix recta* Ktz. Actien 1836!). *L. strato subtomentoso*, sordide aerugineo; trichomatibus pallide aerugineis flexibilibus, rarius interruptis, curvatis, articulis diametro 4—6-plo brevioribus, lineis transversis granuloso-

margaritaceis pulchre ornatis, geniculis non contractis; cellulis perdurantibus ellipsoideis, intra vaginam ad $\frac{1}{94}''' = 0,00093''$ crassis, extra vaginam ad $\frac{1}{67}''' = 0,0013''$; vaginis crassis, achrois, lamellosis, pellucidis. v. v.

Diam. trich. s. vag. $\frac{1}{124} - \frac{1}{122}''' = 0,00071 - 0,00073''$, c. vag. $\frac{1}{88} - \frac{1}{82}''' = 0,0010 - 0,00108''$.

Hab. in sinibus maris mediterranei (Neapel, Terracina; Cap Martin prope Mentone: Dr. Böttcher).

NB. Formae Kützingii (l. c.) β homogenea „articulis non margaritaceo-granulatis“ et γ nodosa „herbaceo-viridis, articulis saepius nodosis, vagina apice clausa“ nunquam mihi obviae.

L. major Ktz. (Phycol. gener. p. 226. N. 17. Tabul. I. T. 90. F. 8. Calothrix major Ktz. Actien 1836!). L. caespitibus laxè intricatis, longe lateque expansis, superficie atro-viridibus, inferne rufescentibus; trichomatibus pallide olivaceis vel aerugineis, demum fuscescentibus, curvato-crispatis, articulis diametro 8—10-plo brevioribus, subtiliter granulatis; cellulis interstitialibus sphaericis aureo-fulvis $\frac{1}{73}''' = 0,00122''$ crassis; vaginis crassis, valde lamellosis laevissimis pellucidis, passim intumescens, lamellis saepius discedentibus. v. v.

Diam. trich. s. v. $\frac{1}{29} - \frac{1}{74}''' = 0,00096 - 0,0012''$, vag. $\frac{1}{55} - \frac{1}{43}''' = 0,0016 - 0,0020''$.

b. Brignolii (Lyngbya Brignolii De Not. Prosp. fl. lig. p. 68. Rabenh. Alg. N. 588. Erb. critt. ital. N. 36.), trichomatibus inaequalibus, plerumque tenuioribus, vaginis ad $\frac{1}{60}''' = 0,0014''$ ampliatis, cellulis interstitialibus plerumque $\frac{1}{98}''' = 0,0009''$ crassis.

Hab. ad oras maris mediterranei et in submarinis litoralibus; etiam in sinibus Tagi salsi Lusitaniae.

L. majuscula Harv. (in Hook. Brit. Flor. II. p. 370. Mackay Flor. Hibern. II. p. 238. Wyatt. Alg. Danm. N. 147! Harv. Manual p. 226. Harv. Phycol. Brit. T. LXII. Ktz. Tabul. I. T. 90. F. I.). L. atrochalybea, dense intricata crispata; trichomatibus rigidis flexuoso-curvatis, passim interruptis, sordide olivaceis vel pallide chalybeis, anguste vaginatis; articulis diametro 6—8-plo brevioribus, geniculis (in spec. siccis) parum contractis; cellulis interstitialibus sparsis, late ellipsoideis, aureo-fuscis, $\frac{1}{73}''' = 0,00122''$ crassis; vaginis angustis sublamellosis, achrois; cytioplasmate granuloso. v. v.

Diam. c. vag. $\frac{1}{64} - \frac{1}{58}''' = 0,0013 - 0,0015''$.

Hab. in lapidibus immersis et algis majoribus ad litus Lusitaniae, Angliae, Galliae, Belgii, Hollandiae.

B. Vaginae valde mucosae, quasi diffuentes, sed determinatae (*Blennothrix* Ktz.).

L. Böttcheriana Rabenh. (in litt.). L. marina, strato mucosotomentoso, sordide chalybeo-cano; trichomatibus valde intricatis curvulis pallide chalybeis, articulis diametro 2—3-plo (post divisionem factam 4—5-plo) brevioribus, subtiliter granulatis; cellulis interstitialibus sphaericis fulvis, $\frac{1}{212}''' = 0,00042''$ crassis; vaginis mucosis, subachrois, turbulato-albidis, non lamellosis. v. s.

Diam. trich. $\frac{1}{196}''' = 0,00045''$, vag. $\frac{1}{110} - 0,0008''$, vag. vacuum ad $\frac{1}{62}''' = 0,00142''$.

Hab. ad „Cap Martin“ prope Mentonē Galliae austr. (Boettch. 1863).

L. vermicularis (Ktz.) Rabenh. (*Calothrix vermicularis* Ktz. Actien 1836! *Blennothrix* Ktz. Phycol. gener. p. 226.). L. marina, strato mucoso cylindraco (quasi vermiformi), sordide virescente (quasi expalescente); trichomatibus valde inaequalibus, flexuoso-curvulis, pallide viridulis, articulis diametro octuplo brevioribus; vaginis non lamellosis, achrois, vix pellucidis, passim valde tumidis et subconfluentibus. v. s.

Diam. trich. $\frac{1}{200} - \frac{1}{110}''' = 0,00044 - 0,0008''$, vag. $\frac{1}{100} - \frac{1}{70}''' = 0,00089 - 0,00128''$.

Hab. in lapidibus in sinu Neapolitano (Kützing).

C. Vaginae omnino sicut in Sect. A.; trichomata fasciculata stricta parasitico-adnata, sursum leviter attenuata.

Omnes fere marinae. (*Leibleinia* Endl., *Desmarestella* Bory). — Spermata lateralialia Kützingii observare nunquam mihi contigit.

a. Formae minores, tantum 1—2—3''' longae.

* Formae aquae marinae.

L. zostericola (Lyngb.) Endl. (genera pl. suppl. p. 21. Desmaz. ed. II. N. 1675. *Oscillaria zostericola* Lyngb. Hydr. Dan. T. 27.). L. fasciculis dense aggregatis e brunneo-nigerrimis opacis; trichomatibus rectis, lineam longis, pallide fuscis vel dilute chalybeis, articulis diametro 6—8-plo brevioribus subhomogeneis, geniculis pallidioribus subhyalinis non contractis aut levissime contractis; cellulis interstitialibus sparsis late ellipsoideis fulvis ad $\frac{1}{130}''' = 0,00068''$ crassis; vaginis angustis achrois non lamellosis laevibus (saepè calce conspurcatis et exasperatis). v. v.

Diam. c. vag. $\frac{1}{117} - \frac{1}{95}''' = 0,00075 - 0,0009''$.

Hab. in algis majoribus aliisque plantis, praesertim *Zosteræ* folia nonnunquam plane obducens, in variis locis maris mediterranei et septentrionalis observavi ipse.

L. confervicola (Dillw.) *Aresch.* (Phyc. Scand. marin. p. 214. Alg. Scand. exs. N. 192! *Conferva confervicola* Dillw. Brit. Conf. T. VIII. Engl. Bot. T. 2576. *Calothrix confervicola* Ag. Syst. p. 70. *Leibleinia chalybea* Ktz. l. c. Desmaz. ed. II. N. 1674?). *L. livide chalybea* vel *chalybeo-aeruginea*, ad lineam longa; trichomatibus curvato-erectis, pulchre chalybeis subtiliter granulatis, sursum attenuatis; articulis diametro 8-plo brevioribus; vaginis subcrassis achrois lamellosis exasperatis. v. v.

Diam. trich. s. v. $\frac{1}{215} - \frac{1}{192}''' = 0,00041 - 0,00046''$, c. vag. $\frac{1}{184} - \frac{1}{133}''' = 0,00048 - 0,00067''$.

Hab. in algis variis, in mari Baltico, sinu Codano, germanico, oceano Atlantico etc.

L. purpurea (Ktz.) *Rabenh.* (*Leibleinia purpurea* Ktz. Phycol. gener. p. 221. N. 1. Tabul. I. T. 84. F. II. Desmaz. ed. II. N. 1673.). *L. fasciculato-floccosa*, fluctuans, ad tres lineas longa, sordide nigro-purpurea; trichomatibus livide purpureis vel pallidissime purpureo-chalybeis, subrectis; articulis diametro 6—8-plo brevioribus, ad genicula lineis binis granulatis distinctis instructis; vaginis subcrassis, distincte lamellosis, apice saepe clausis. v. v.

Diam. $\frac{1}{159} - \frac{1}{147}''' = 0,00056 - 0,0006''$, c. vag. ad $\frac{1}{100}''' = 0,0008''$.

b. coccinea (*Leibleinia coccinea* Ktz. in Regensb. „Flora“ 1847. p. 193?), trichomatibus ad lineam longis, $\frac{1}{120}'''$ c. v. crassis, distincte articulatis, amethysteo-coccineis, vaginis laevissimis pellucidis.

c. amethystea *Ktz.* (Spec. p. 277.), trichomatibus $\frac{1}{2}'''$ longis, $\frac{1}{100}'''$ crassis, amethysteis, vaginis laevibus, apice vacuis.

Hab. in algis marinis ad oras Lusitaniae, Galliae, Angliae.

L. Nematonia (Zanard.) *Rabenh.* (*Leibleinia aeruginea* *Ktz.* Phycol. gener. p. 221. N. 3. Tabul. I. T. 83. Desmaz. ed. III. N. 540! *Calothrix confervicola* Ktz. Actien 1836! *Calothrix Nematonia* Zanard. Syn.). *L.* $\frac{1}{4} - \frac{1}{2}$ lineam longa, dense aggregata, stratum tenue subtomentosum effingens; trichomatibus leniter curvatis, sursum attenuatis, pulchre aerugineis, homogeneis, articulis diametro 6—8-plo brevioribus, vix granulatis; cellulis interstitialibus ellipsoideo-sphaericis, maturis subaureis, $\frac{1}{212}''' = 0,00042''$ crassis; vaginis achrois sublamellosis, plus minusve exasperatis, superne saepe vacuis. v. v.

Diam. trich. s. vag. $\frac{1}{230} - \frac{1}{200}''' = 0,00038 - 0,00044''$, c. vag. ad $\frac{1}{163}''' = 0,00054''$.

b. rupestris (*Leibleinia rupestris* *Nägeli* in *Ktz.* Spec. p. 276. N. 8.), forma vaginis laevigatis.

c. flaccida (Leibleinia flaccida Ktz. l. c.), forma vaginis superne vacuis flaccidis.

d. virescens (Leibleinia virescens Ktz. l. c.), vaginis paulo crassioribus, distincte lamellosis.

Hab. in algis marinis ad oras totius Europae.

** Formae aquae dulcis et thermarum.

(Cellulae interstitiales adhuc non observatae, quam ob rem hae formae genere mihi admodum dubiae sunt).

L. Martensiana Menegh. (Leibleinia Martensiana Ktz. Spec. et Tabul. I. T. 82. F. 1.). L. trichomatibus plerumque singulis et sparsis, rigidis, leniter flexuosis, aerugineis, interruptis, indistincte articulatis; articulis diametro duplo triplove brevioribus; vaginis perangustis hyalinis. v. v.

Diam. $\frac{1}{900} - \frac{1}{645}''' = 0,0009 - 0,00013''$.

Hab. in thermis Euganeorum (Meneghini), Baden-Baden (legi ipse). „Al Nord di S. Elena“ teste G. de Martens.

L. Juliana Menegh. (Leibleinia Juliana Ktz. l. c.) L. fasciculata, pulchre amethystea vel aerugineo-chalybea; trichomatibus passim interruptis, ad 4 lineas longis, granulatis, distincte articulatis; articulis diametro duplo triplove brevioribus; vaginis angustis hyalinis laevissimis. v. s.

Diam. $\frac{1}{327} - \frac{1}{265}''' = 0,00027 - 0,00033''$.

Hab. in thermis Julianis. (Specimina dedit G. de Martens).

b. Formae majores, semipollicares s. pollicares.

(Omnes marinae, rarius submarinae).

L. semiplena J. Ag. (Alg. mediterr. p. 11. No. 7. Calothrix semiplena Ag. in Regensb. „Flora“ 1827. p. 634. N. 40. Ktz. Act. 1836. Funk Crypt. Gew. des Fichtelg. N, 717. Areschoug Alg. Scand. exs. N. 8. Leibleinia semiplena Ktz. Phycol. gener. et Tabul. I. T. 85. F. I.). L. trichomatibus luteo-viridibus flexuosis, in stratum caespitosum olivaceo-viride fluctuans intricatis; articulis distinctissimis, diametro 3—6-plo brevioribus, ad genicula lineis transversis binis granulatis ornatis; vaginis achrois pellucidis non lamellosis, saepe dimidio superiore vacuo.

Diam. trich. s. vag. $\frac{1}{235}''' = 0,00037''$, vag. $\frac{1}{208} - \frac{1}{192}''' = 0,00043 - 0,00046''$.

b. sordida (Leibleinia sordida Ktz. l. c. Lyngbya olivacea Zanard. Synops.), strato obscure vel sordide olivaceo, vaginis plerumque faretis.

Hab. in saxis parum superfusis maris adriatici, mediterranei et norvegici.

L. Hofmanni (Ag.) *Rabenh.* (Conferva Hofmanni Ag. Syst. p. 100. N. 52. *Leibleinia Hofmanni* Ktz. l. c.). *L. trichomatibus* pallide viridibus, flaccidis, continuis, rarius interruptis, in fasciculos valde mucosos subfastigiatos collectis; articulis diametro duplo triplove brevioribus, ad genicula subtilissime granulatis; vaginis subcrassis, distincte lamellosis, saepe mucosis et tumidis. v. s.

Diam. $\frac{1}{289}$ — $\frac{1}{253}$ ''' = 0,0003—0,00035'' (c. vag.).

Hab. in algis majoribus maris mediterranei et septentrionalis. In freto Sundico detexit Agardh. — Hue pertinet certissime *Calothrix mucor* Meneghini = *Leibleinia Meneghiniana* Ktz. Phyc. gener.

L. caespitula (Harvey) *Rabenh.* (*Calothrix caespitula* Harv. in Hook. Brit. Flor. II. p. 369. Mackay Flor. Hibern. p. 237. Harv. Manual ed. II. p. 225. Phycol. Brit. T. 305. (male excusa!), *Leibleinia caespitula* Ktz. Phycol. et Tabul. I. T. 85. F. II. (optime!) Desmaz. ed. II. N. 1676.). *L. caespitula* e violaceo saturate chalybeo; trichomatibus sordide aeruginosis vel chalybeis, subrectis, parum flexuoso-intricatis, continuis vel interruptis, saepius iterum iterumque constrictis et quasi concatenatis; articulis diametro 4—6-plo brevioribus, subtilissime transverse granulatis; geniculis interdum paululum contractis; vaginis achrois pellucidis laevissimis, haud raro exasperatis (in eodem caespitula). v. v.

Hab. in maribus europaeis australibus occiduisque nec non in paludibus marinis, minime rara.

L. Cirrulus *Rabenh.* (*Leibleinia Cirrulus* Ktz. l. c. Spec. p. 278. N. 19. *L. fasciculato-caespitosa*, $\frac{1}{2}$ —3'' longa, sordide aerugineo-fuscescens, opaca; trichomatibus curvato-crispatis, sordide olivaceo-chalybeis vel aerugineo-fuscis; articulis diametro 5—6-plo brevioribus, ad genicula distincte granulatis; cellulis interstitialibus sphaericis $\frac{1}{166}$ ''' = 0,00053'' crassis; vaginis angustis superne vacuis, indistincte lamellosis laevissimis vel exasperatis (saepius calce praecipitata conspurcatis).

Diam. plerumque $\frac{1}{134}$ ''' = 0,00066''; vaginae interdum valde conspurcatae, passim inprimis vacuae plus minus tumidae.

b.? Forma paulo tenuior. Lyngbya confervoides Willk. iter hisp. N. 93. (999).

Hab. in mari adriatico; b) in saxis Oceano inundatis ad Hispaniae oras leg. cl. Willkomm 1845.

L. violacea *Menegh.* (in Giornal. bot. ital. I. p. 304. N. 24.). *L. parasitica*, fasciculato-caespitosa, purpureo-violascens, circiter semipollicaris; trichomatibus pallide amethystinis leviter curvatis, rigidis, articulis diametro 4—5-plo brevioribus, homogeneis, ad genicula lineis

binis granulatis transverse notatis, geniculis passim leniter contractis, apiculo rotundato; vaginis achrois angustis, vix lamellosis, laevibus (nonnunquam conspueatis et subexasperatis). v. s.

Diam. c. vag. $\frac{1}{97}$ — $\frac{1}{80}$ ''' = 0,0009—0,0011'', vagin. tumid. ad $\frac{1}{72}$ ''' = 0,0012''.

Hab. in algis majoribus maris adriatici (Meneghini, Kalchbrenner, Poscharsky).

Species mihi non satis notae.

L. ambigua Ktz. (Tabul. I. p. 47. N. 450. T. 87. F. IV.). L. caespitosa, laete aeruginea; trichomatibus validis, flexuoso-intricatis, brevissime articulatis; articulis disciformibus, ad genicula lineis transversis binis margaritaceis ornatis; vaginis indistinctis. v. v.

Diam. ad $\frac{1}{163}$ ''' = 0,00054''; ad $\frac{1}{150}$ ''' indicat Kützing.

Hab. ad litora maris septentrionalis, passim.

Ad L. aerugineam pertinere mihi videtur.

L. luteo-fusca J. Ag. (Alg. mediterr. p. 11. N. 8. Ktz. l. c. Calothrix luteofusca Ag. Aufz. N. 41. Leibleinia luteofusca Ktz. Phycol. gener. p. 221. N. 5.). L. trichomatibus crassiusculis, luteo-fusciscentibus, hic illic interruptis, in stratum sordide vel luteo-fusciscentibus intricatis, brevissime articulatis, granulatis; vaginis sat amplis, firmis, achrois hyalinis. v. s.

Diam. ad $\frac{1}{150}$ ''' = 0,00059''.

Hab. in mari mediterraneo et adriatico.

L. gracilis Menegh. (Giornal. bot. Ital. 1844. p. 304.). L. trich. tenuissimis, circit. $\frac{1}{400}$ ''' crassis, $1\frac{1}{2}$ centimetr. longis, purpureo-violaceis, intricato-implexis; articulis diametro duplo brevioribus. — Ad oras dalmaticas.

L. polychroa Menegh. (Ktz. Spec. p. 278.). L. trich. $\frac{1}{2}$ '' longis, $\frac{1}{80}$ — $\frac{1}{60}$ ''' (c. vag.) crassis, variegatis, purpureis, coeruleis vel viridibus, granulatis, distincte et brevissime articulatis, rectis. — In Geli-dio corneo maris adriatici.

L. capillacea Ktz. (Phycol. gener. 221.). L. parasitica, capillacea, viridis, non mucosa; trich. $\frac{1}{100}$ — $\frac{1}{80}$ ''' crassis, virescentibus, rigidulis, obsolete articulatis; articulis brevissimis, subhomogeneis; vaginis pellucidis tenuissimis. — In Conferva setacea maris adriatici.

L. (Calothrix) mucor Ag. (Syst. p. 70.). L. trich. hyalinis rigidis erectis in caespites olivaceo-viridescentes fasciculatis. — In algis sinus Codani.

L. rivularis Naeg. (in Ktz. Spec. p. 893.). *L. trich.* $1/200$ (s. vag.) crassis, coeruleo-aerugineis, articulis diametro 4—5 plo brevioribus, vaginis (diam. $1/160$ — $1/120$ ''') laevibus, hyalinis. — In Helvetia.

L. variabilis Ag. (Syst. p. 73. *Ainé plantes crypt. cellul.* p. 256. *Oscillaria variabilis et majuscula* (Desv.). — In Gallia.

L. penicillata Ktz. (in bot. Zeit. 1847. p. 194.). *L. caespite* obscure aerugineo; trichomatibus rigidiusculis, aerugineis, $1/700$ — $1/650$ ''', in fasciculos apice penicillatim solutos implicatis contortisque, ad genicula transversim punctatis, vaginis subtilibus laevissimis, plerumque inconspicuis. — Falaise: Lenormand.

L. luteola (Grev.) Ktz. (Spec. p. 276. N. 3. *Calothrix luteola* Grev. Scott. Cr. Flor. T. 299.). *L. trichomatibus* parasiticis fasciculatis, hyalino-lutescentibus, gracillimis, elongatis, flexuosis, $1/450$ ''' crassis; articulis obsoletis homogeneis. — In Polysiphonia ad Helgoland; in oceano atlantico; in Bryopsidi ad litora insularum Jonicarum.

Siphoderma compactum Ktz. (Spec. et Tabul.), *S. strato* compacto subcoriaceo crasso, obscure et sordide aerugineo; trichomatibus granulatis rigidis rectis aerugineis dense parallelis articulatis $1/240$ — $1/220$ ''' (c. v.) crassis, articulis brevissimis; vaginis laevissimis tenuioribus achromaticis. — Ad tignamenta molarum ad Battaglia, Italiae. leg. cl. Meneghini.

Variat: β . *strato* tenuiori. — Ibidem.

Specimina omnia, quae sub hoc titulo accepi, huc non pertinent.

Species intra fines non observatae.

L. cantharidosma Montagne (Phytogr. Canariens. *Plantae cellular.* p. 188. Syll. p. 465.). *L. filis* tenuibus, simplicibus, elongatis, in caespitem aggregatis intense viridem, siccum madidumve foetidum, chartam, qua extenditur, ad ambitum colore violaceo inficientem. — Odor gravissimus, illum prorsus referens, qui Meloae vesicatoriae proprius. — Ad littora Canariensia: Despréaux.

L. prasina Montagne (Syll. p. 465. N. 1652.). *L. laete* viridis; filis 4 centimill. cum vagina crassis, flaccidis, internis subcontinuis, minute granulatis; articulis obsoletis confluentibus; vaginis amplioribus laxis, hyalinis. — Hab. Sandal-Bay: Le Guillon.

L. putealis Montagne (Annales des Sc. XIII. p. 200. Syll. N. 1651.). *L. filis* e viridi coerulescentibus strictis, $1/210$ ''' crassis, in caespitem palmarem violaceum implicatis; vaginis tenuissimis arctis hyalinis. — In puteis urbis Cayennae: Leprieur Coll. N. 352.

L. mauritanica Montagne (Flor. d'Algér. p. 179. Syll. N. 1650.). *L. caespite* lubrico obscure brunneo; filis simplicibus longissimis, cras-

sissimis, crispis, exsiccatione olivaceo-griseis, endochromate diametro (3 centimillim.) tubi interioris 6 plo brevior, tubo exteriori laxo hyalino. — Hab. prope Philippeville et Stora Algeriae: Bory.

L. anguina *Montagne* (Prodr. Phycar. novar. p. 16. Syll. N. 1649.). L. filis porraceis, flexuoso-implexis, longis, in caespitem crispatum aggregatis, interioribus distincte articulatis, articulis diametro (0,045^{mm}.) 8 plo brevioribus; vaginis amplioribus hyalinis laxis. — Hab. in algis majoribus, ad insulam Toud: d'Urville.

L. fruitans *Hering* (in Regensb. „Flora“ 1846. p. 215. N. 181.). L. filis aeruginosis, tenuissimis, flaccidis, in caespitem tripollicarem laxè implicatis. — In fluvio Unlaas, Natal: Krauss.

L. versatilis *Poeppig* (Reise II. p. 432.) L. filis simplicibus tenuibus flexuosis coeruleo-aeruginosis, tubo interno angusto, annulis densis. — In Chile in stagnis: Pöppig.

L. maxima *Montagne* (in litt. Lyngb. pacifica Ktz. Spec. p. 284. N. 32.). L. rigida, coeruleo-violacea, siccitate sordide et obscure violacea; trichomatibus $\frac{1}{60}$ — $\frac{1}{50}$ c. v. crassis, crispatis, non mucosis, inclusis, flaccidis, striis transversis granulatis densissimis notatis; vaginis amplioribus hyalinis achromaticis. — In archipelago Salomonis: Lesuillon.

L. Gaudichaudiana (*Seytonema Gaudichaudianum* *Montagne* in litt. L. mauritanica β . *Gaudichaudiana* Ktz. Spec. 284.). L. caespite pallide viridi, trichomatibus $\frac{1}{50}$ — $\frac{1}{60}$ sine vag. crassis, non granulosis, obsolete et brevissime articulatis, vaginis diam. $\frac{1}{60}$ — $\frac{1}{50}$ c. v. crassis lamellosis. — Hab. ad „Isles de l'amirauté“: Gaudichaud.

L. erosa *Liebmann* (in Ktz. Spec. p. 284. N. 30.). L. marina, amoene viridis intricata capillaris; trichomatibus $\frac{1}{60}$ c. v. crassis, brevissime articulatis, articulis obsoletis confluentibus non granulatis; vaginis pellucidis hyalinis achromaticis, non lamellosis. — Ad oras mexicanas: Liebmann.

L. tropica *Ktz.* Spec. p. 283. N. 26. Tabul. I. T. 89. F. VI.). L. marina, strato pannoso, obscure aerugineo-chalybeo; trichomatibus rigidulis intricatis $\frac{1}{95}$ — $\frac{1}{70}$ c. vag., $\frac{1}{180}$ — $\frac{1}{130}$ s. v. crassis; vaginis achromaticis crassiuseulis; articulis brevissimis. — Guinea, in ostio fluvii Gabon.

L. arachnoidea *Ktz.* (Spec. p. 282. N. 21. Tabul. I. T. 88. F. VIII.). L. strato atro-viridi fuscescente, hinc inde rubescente, trichomatibus flexilibus laxè implicatis, $\frac{1}{150}$ — $\frac{1}{120}$ c. v., $\frac{1}{150}$ s. v. crassis, brevissime articulatis, inferioribus interruptis, granulosis, olivaceis vel sub-aeruginosis; vaginis achromaticis hyalinis; substrato roseo e fibris tenuissi-

mis hyalinis crispulis mucosis carneis formato. — In stagnis Antillarum: Rob. Schomburgk.

L. gujanaesis Ktz. (l. c. N. 18. Tabul. I. T. 88. F. V.). L. caespitè viridi semiunciali et ultra, trichomatibus rigidis $\frac{1}{200}$ — $\frac{1}{150}$ ''' crassis, obsolete articulatis, vaginis hirtis. — Ad Cayenne: Leprieur.

L. cinerascens Ktz. (l. c. N. 16. Tabul. I. T. 88. F. III.). L. laete aerugineo-cinerea; trichomatibus $\frac{1}{300}$ — $\frac{1}{150}$ ''' crassis, pallide aerugineis, breviter articulatis; vaginulis crassiusculis achromaticis. — Granville.

L. aequalis (Leibleinia aequalis Ktz. Spec. 276.). L. trichomatibus sparsis vel fasciculatis. aequalibus, $\frac{1}{300}$ ''' c. v. crassis, aerugineis; vaginis hyalinis, apice apertis. — Ad oras Brasiliae.

L. australis (Leibleinia australis Ktz. Spec. 277.). L. trich. parasiticis aggregatis inaequalibus curvatis, $\frac{1}{150}$ et $\frac{1}{100}$ ''' crassis, aerugineis vel fusciscentibus; vaginis hinc crassioribus illinc tenuioribus gelatinosis hyalinis. — In algis marinis Novae Hollandiae.

L. Corallinae Ktz. (l. c.). L. caespitè parvulo parasitico violaceo-chalybeo; trich. $\frac{1}{300}$ ''' crassis, flaccidis, crispis. — In Corallina ad oras gallicas.

L. caerulea Montagne (Syll. p. 465. N. 1654.). L. caespitosa; trich. tenuissimis, uncialibus et ultra, e glauco-viridi caerulescentibus, breviter articulatis et transversim punctatis; vaginis achrois, basi asperugosis, summo apice flaccido vacuis, sporis globosis aggregatis. — Ad rupes maritimas, propa Cayennam: Leprieur.

XXVIII. Chamaesiphon A. Braun et Grunow (1864):

Trichomata parasitica, erecta, plus minus stricta, solitaria vel fasciculatim aggregata, nonnunquam gregaria, vaginata, cylindracea, subfiliformia, clavata vel pyriformia, divisione transversa succedanea articulata; cytoplasmate aerugineo, coeruleo-viridi vel subviolaceo, per Jodum rufo-fusciscente, homoganeo vel subtiliter granulato, globulis amylaceis nullis; vagina e basi stipitiforimi inani accumbente, hyalina, apice demum aperta; articuli ad Oscillariarum morem subtilissime transversim granulati, terminales provecta aetate secedentes, sese rotundantes ejiuntur et sporas tranquillas effingunt, quae sine foecundatione germinant. — Conf. Fig. nostr. 28.

Genus insigne et peculiare.

Ch. confervicola A. Braun (in lit. Rabenh. Alg. N. 1726! Brachythrix confervicola A. Braun olim (1850). Ch. e basi angusta cylindra-

ceus vel subfiliformis, solitarius vel fasciculatus, articulis diametro duplo brevioribus. v. s.

Long. c. stipit. $\frac{1}{90}$ — $\frac{1}{63}$ ''' = 0,00098 — 0,0014'', lat. $\frac{1}{681}$ ''' = 0,00013''.

b. Forma elongata, ad $\frac{1}{50}$ ''' = 0,0017'' longa.

Hab. in *Cladophora gossypina* var. *intricata* prope Giessen Germaniae, ubi 1850 detexit A. Braun; in *Conferva* et *Oedogonio* in Sexten Tyrolensi (de Hausmann); in *Cladophora puteali* prope Hörnstein in Austria inferiori legit A. Grunow.

Ch. Schiedermayeri *Grun.* (Mspt.). Ch. e basi angusta subcylindraceus, sursum leviter incrassatus, articulis diametrum subaequantibus. v. s.

Long. c. stipit. $\frac{1}{80}$ — $\frac{1}{60}$ ''' = 0,0011 — 0,0014'', lat. $\frac{1}{300}$ — $\frac{1}{400}$ ''' = 0,00029—0,0002''.

b. subclavata *Grun.*, forma paulo crassior, subclavata, $\frac{1}{70}$ ''' = 0,00128'' longa, lat. max. $\frac{1}{228}$ ''' = 0,00039''.

Hab. in vagina *Calothricis Wrangelii* Ag. in fonte „Moosbach“ prope Micheldorf Austriae superioris (a cl. Schiedermayero lect.); b) in vaginis *Calothricis Brébissonii* Ktz. prope Vöcklabrück (de Mörl).

Ch. incrustans *Grun.* (Mspt.). Ch. minimus, dense aggregatus, cylindraceus vel clavatus, articulis indistinctis. terminalibus distinctis rotundatis, vaginis delicatissimis. v. s.

Long. $\frac{1}{250}$ — $\frac{1}{150}$ ''' = 0,00035—0,00059'', lat. max. $\frac{1}{600}$ — $\frac{1}{1000}$ ''' = 0,00014—0,00009''.

b.? forma juvenilis semper subglobosa densissime incrustans.

Hab. in vaginis *Calothricis Wrangelii* Ag. in „Seebach“ Austriae superioris (Schiedermayer), in *Seytonemate turicensi* rivulorum alpinorum tyrolensium (de Heuffer), Ansee (Bulnheim), prope „Agosta“ in Venetiis (Venturi); b) in *Calothrice* mirabili in fonte „Fürstenbrunnen“ prope Salisburgum (Sauter).

Ch. gracilis *Rabenh.* (Mspt.). Ch. gracilis, filiformis, solitarius, cylindraceus, articulis distinctis, diametro subduplo longioribus, geniculis hyalinis, cytoplasmate homoganeo pallide aerugineo. v. v.

Long. $\frac{1}{72}$ ''' = 0,0012'', lat. $\frac{1}{1700}$ ''' = 0,00005''.

Hab. in *Vaucheria clavata*, in fossa prope Strehlen ad Dresdam vere 1864 (legi ipse).

XXIX. Hydrocoleum Ktz. (1843): Phormidii trichomata plura fasciculatim congesta, saepius contorta, vagina mucoso-membranacea communi inclusa. Tales fasciculi in thallum caespitosum adnatum aggregati sunt. — Genus *Chthonoblasto* proximum et quasi

repraesentans Chthonoblastos aquaticos. Cellulae interstitiales non observatae.

Conferatur Fig. nostr. 29.

H. homoeotrichum Ktz. (Phycol. gener. p. 196. N. 1. Vaginarina saxicola Ktz. Actien 1836!). H. fusco-atrum, opacum, caespitosum, plus minus expansum, circiter 1—2 lineas altum; trichomatibus singulis, plerumque geminis vel ternis, rectis vel contortis, dilute aerugineis, aequalibus, articulis diametro aequalibus vel subaequalibus, ad genicula lineis binis granulatis transverse notatis; vaginis delicatulis pellucidis, transversim striatis, superne plerumque vacuis. v. v.

Diam. trich. $\frac{1}{352} - \frac{1}{325}''' = 0,00025 - 0,00027''$, vag. $\frac{1}{230} - \frac{1}{196}''' = 0,00038 - 0,00045''$.

Hab. in saxis cataractarum prope Tergestum (ubi detexit cl. Kützing); prope Geroldsau Bavariae (Bausch), in rivulo „Kochel“ Silesiae et in „Gullö“ Sueciae legi ipse; prope Berndorf ad Viennam Austriae (Grunow).

H. heterotrichum Ktz. (l. c. Tabul. I. T. 50. F. IV. Vaginarina Racomitrii Ktz. Actien 1836!). H. rivulare, plerumque muscicola, fasciculato-caespitosum, 1—2 lineas longum, chalybeo-nigrum; trichomatibus contortis, admodum inaequalibus (in eadem vagina): crassioribus $\frac{1}{150} - \frac{1}{120}'''$ crassis, olivascentibus, articulis diametro triplo brevioribus; tenuioribus $\frac{1}{500} - \frac{1}{400}'''$ crassis, pallide aerugineis vel livide coerulescentibus, articulis diametro aequalibus vel paulo longioribus, ad genicula lineis binis granulatis transversis ornatis; vaginis amplis achrois pellucidis, passim distincte lamellosis, transversim et nonnunquam spiraliter ruguloso-plicatis (striolatis). v. s.

Diam. vaginarum $\frac{1}{90} - \frac{1}{40}''' = 0,00098 - 0,0022''$.

Hab. in fluvio Salona Dalmatiae (ubi detexit cl. Kützing 1835); in rivulo Bober Silesiae (legit de Flotow 1844).

H. Brébissonii Ktz. (l. c.). H. rivulare, atroviolaceum vel chalybeum, fasciculato-caespitosum, ad tres lineas longum; trichomatibus aequicrassis subsolitariis vel geminis contortis, pallide e roseo chalybeis vel fusciscentibus; articulis homogeneis, diametro subtriplo brevioribus; vaginis achrois hyalinis, angustis, passim vacuis tumque parum dilatatis et distincte spiraliter lineatis, sublaevibus. v. s.

Diam. $\frac{1}{240} - \frac{1}{220}''' = 0,00037 - 0,00041''$, vag. $\frac{1}{210} - \frac{1}{150}''' = 0,00043 - 0,00059''$.

b. aerugineum (Phormidium fonticola Awd in Rabenh. Alg. sub No. 435.), fonticola, laete aeruginicum, semipollicare, trichomatibus cum vaginis plerumque leviter corrugatis $\frac{1}{318} - \frac{1}{270}''' = 0,00028 - 0,00032''$ crassis.

Hab. in fontibus rivulisque, prope Falaise Galliae (De Brébisson);
o. ad Wurzen Saxoniae (Auerswald).

H. phormidioides (Seytonema phormidioides Bulnh. et Rabenh. Alg. N. 532.). H. fasciculato-caespitosum, bryophilum, fluctuans, aerugineo-chalybeum; trichomatibus plerumque singulis, interruptis, distincte articulatis, sordide coerulesco-chalybeis, apiculo conico; articulis diametro duplo triplove brevioribus; vaginis amplis, subcorrugatis. v. v.

Diam. trich. s. v. plerumque $\frac{1}{352}''' = 0,00025''$ vag., $\frac{1}{177}''' = 0,0005''$.

Hab. in rivulis rapide fluentibus torrentibusque regionis montanae et subalpinac.

H. lyngbyaceum Ktz. (l. c. Tabul. I. T. 51.). H. halophilum, saturate aeruginum, in fasciculos vel caespitulos parvos, circiter duas lineas longos collectum; trichomatibus aerugineis, solitariis, geminis vel ternis consociatis et leviter contortis, articulis diametro triplo quadruplove brevioribus, ad genicula distincte granulatis; vaginis amplis, laevissimis, homogeneis, apice plerumque clausis. v. s.

b. rupestre Ktz. (Spec. p. 259.), strato compacto, obscure viridi, vaginis subconfluentibus.

Hab. in algis marinis ad oras Galliae, Hollandiae, Lusitaniae, nec non in pascuis salinis litoralibus; in terra humida salinarum prope Salzkotten (teste Grunowio); in rupibus marinis ad oras Calvadosii (De Brébisson).

Species a me non visae.

H. Meneghinianum Ktz. (l. c.). H. caespitulo fusco-viridi, rigidulo, 1—3''' alto; vaginis subcrassis monstruosis, rigidis, basi fere setaceis, opacis, apice penicillatim divisis, hinc achromaticis, illinc fuscescentibus; trichomatibus internis $\frac{1}{600}'''$ crassis, fasciculatim contortis, indistincte articulatis, pallide viridibus, non granulatis. — In rivulis Dalmatiae (Meneghini).

H. thermale Ktz. (Tabul. I. p. 38. N. 315.). H. sparsum, vaginis mucosis achromaticis non striatis; trichomatibus $\frac{1}{450}'''$ crassis, lutescentibus, granulosis, hinc continuis illinc indistincte articulatis. Inter Oscillarias prope Albano.

H. Bremii Nägeli (in Ktz. Spec. p. 892.). H. trichomatibus inclusis 2—10, aequalibus, $\frac{1}{150}'''$ crassis, articulis indistinctis diametro 3—5-plo brevioribus, vaginis usque $\frac{1}{40}$ — $\frac{1}{30}'''$ crassis, saepius longitudinaliter striolatis. — In muscis aquaticis Helvetiae.

H. helveticum *Naegeli* (l. c.). *H. trichomatibus* inclusis 2 — 5, vel solitariis, $\frac{1}{500}$ ''' crassis, articulis diametro duplo brevioribus; vaginis $\frac{1}{200}$ — $\frac{1}{100}$ ''' crassis, non striatis, interdum indistinctis. — In Helvetia.

H. ferrugineum *Grun.* (in litt.). *H. crusta* tenui ($\frac{1}{4}$ ''' crassa), sordide ferruginea; trichomatibus $\frac{1}{500}$ — $\frac{1}{400}$ ''' crassis, articulis diametro aequalibus vel duplo brevioribus, ad genicula punctatis, passim subtorulosis; vaginis trichomata 1—3 includentibus, $\frac{1}{150}$ — $\frac{1}{90}$ ''' crassis, sordidis, irregulariter granulosis et punctatis. — In fontibus ferratis in prato dicto „Fennichwiese“ prope Buchberg Austriae inferioris (A. Grunow).

H. calotrichoides *Grun.* (in litt.). *H. caespitulo* minuto, vix lineam alto; trichomatibus plerumque $\frac{1}{250}$ ''' crassis, aërugineis vel rarius fusciscentibus, articulis diametro duplo triplo brevioribus, insigniter torulosis, irregulariter granulatis; vaginis $\frac{1}{180}$ — $\frac{1}{60}$ ''' crassis trichomata 1—5 includentibus et superantibus, aretis, hyalinis achrois vel basi dilute lutescentibus, irregulariter dichotomis, non transverse striatis. — Trichomata omnia vagina delicatula artissime includuntur, e quo fit ut trichomata solitaria vagina duplici cineta appareant. — In rivulis rapide fluentibus prope Schladming Styriae septentrionalis.

XXX. Dasygloea *Thwaites* (1848): Phormidii trichomata vaginata. Vaginae in stratum gelatinosum amorphum coalitae, apice liberae et apertae.

D. amorpha *Berk.* (in Ktz. Spec. p. 272.). *D. trichomatibus* flexuoso-curvatis, aërugineis, granulatis, distincte articulatis, articulis diametro aequalibus, continuis vel passim separatis; vaginis amplissimis achrois homogeneis vel leviter striatis. v. s.

Diam. trich. $\frac{1}{285}$ — $\frac{1}{245}$ ''' = 0,00931—0,000036'', vag. ad $\frac{1}{57}$ ''' = 0,00155'', (vag. diam. $\frac{1}{50}$ ''' = 0,00177 indicat Kützing).

Hab. in paludibus Angliae.

XXXI. Symploca (*Ktz.* 1843): Trichomata articulata, plus minusve distincte vaginata, e basi prostrata confluyente adscendentia in fasciculos simplices erectos vel anastomosantes, plus minus procumbentes coalita et saepe in muco matricali involuta.

Cellulae interstitiales et propagatoriae adhuc ignotae.

(Symphyothricis et Symplocae spec. Ktz.).

Species quaedam crescendi modo cum Symphyosiphonis speciebus quibusdam admodum conveniunt ideoque cum illis comparandae.

a. Fasciculi subdichotomo-partiti, apice adscendentes, mucro involuti; vaginae delicatissimae, subnullae (*Symphyothrix* Ktz.).

S. Rabenhorstii Zeller (in Rabenh. Alg. N. 1390!). *S. bryophila*, obscure viridis, siccitate nigrescens; trichomatibus flexuoso-curvatis, aerugineis vel fusciscentibus, distincte articulatis, in fasciculos laxè implicatis, articulis diametro subaequalibus (plerumque paulo brevioribus), ad genicula subtiliter granulatis; apiculo obtuse conico; vaginis delicatissimis achrois homogeneis pellucidis. v. s.

Diam. $\frac{1}{370} - \frac{1}{205}''' = 0,00024 - 0,00029''$.

Hab. in Populi truncis horti arcis Stutgardiae, mucos obducens (Zeller).

S. fuscescens Ktz. (Phycol. gener. p. 200. N. 1. Tabul. I. T. 53.). *S. aronicola* et *gypsophila*, aeruginea, aetate protracta fuscescens; trichomatibus pallide olivaceis vel luteolo-aerugineis, flexuoso-intricatis et in fasciculos mucosos anastomosantes, apice penicillatos adscendentes coalitis, apiculo obtuso; articulis diametro subaequalibus, homogeneis vel subtilissime granulatis, geniculis hyalinis; vaginis mucosis subindistinctis. v. v.

Diam. s. v. $\frac{1}{943} - \frac{1}{536}''' = 0,00009 - 0,0001''$.

b. **Forma** trichomatibus apicem versus submoniliformibus.

Hab. in hibernaculis plantarum per Europam passim.

S. radians Ktz. (Tabul. II. p. 18. N. 785. T. 57.). *S. geophila*, floccoso-caespitosa, aeruginea, aetate protracta fuscescens, subsemipollicaris; fasciculis e basi coalita radiatim dilatatis, subdichotomo-divisis; trichomatibus flexuoso-intricatis, subtilissimis, pallide aerugineis, indistincte articulatis, homogeneis; articulis diametro subaequalibus, geniculis hyalinis, apiculo obtuse acutato. v. s.

Diam. $\frac{1}{836} - \frac{1}{664}''' = 0,0001 - 0,00013''$.

Hab. in Gallia inter *Bryum annotinum* (herb. Desmazières), Alençon: Lenormand.

S. thermalis Ktz. (l. c. Tabul. I. T. 53. F. II. Rabenh. Alg. sub No. 243.). *S. geophila* et lignicola, saturate aeruginea, saepe late expansa; fasciculis e basi longe repente adscendentibus, parte adscendente subuliformi erecta; trichomatibus flexuoso-intricatis, dilute aerugineis, indistincte articulatis, cytioplasmate subhomogeneo; articulis diametro subaequalibus; vaginis subnullis. v. v.

Diam. ad $\frac{1}{900}''' = 0,0001''$.

b. **Forma** vaginis evidentioribus, transiens in *Symplocam muralem*!

c. **Forma** trichomatibus moniliformibus vel submoniliformibus. (Symphyothrix fragilis Ktz. Spec. p. 260.).

d. **Forma** strato amoene et dilute aerugineo (S. thermalis β Orsiniana Ktz. Spec. p. 260.).

Hab. in aqueductis ligneis thermarum prope Gastein, Baden-Baden, in ripis rivulorum aquae thermalis Italiae, prope Vichy Galliae. In sepimento ligneo humido prope Aue Saxoniae in consortio Symplocae muralis et cum transitibus distinctis in eandem semel observavi. Conferatur Rabenh. Alg. N. 243.

S. cyanea Menegh. (in Ktz. Spec. p. 270. Phormidium obscurum Awd in Rabenh. Alg. N. 293.). S. bryophila, late expansa, saturate aeruginea, statu sicco pulchre et laete coeruleo-aeruginea; fasciculis anastomosantibus, procumbenti-adscendentibus; trichomatibus flexuosis laxe intricatis, flexibilibus, dilute coeruleis, subtilissime granulatis, plerumque indistincte articulatis; articulis diametro longioribus, geniculis haud raro contractis; vaginis delicatissimis, passim, praesertim apice vacuis.

Diam. c. v. $\frac{1}{700} - \frac{1}{626}''' = 0,00012 - 0,00014''$.

b. **hormoides** Menegh., trichomatibus submoniliformibus. Forma adultior, ubique intermixta.

Hab. in thermis Italiae detexit cl. Meneghini; prope Lipsiam: in trunco vetusto muscos obducens invenit cl. Auerswald; in truncis muscosis prope Schönbrunn ad Viennam Austriae legit cl. de Heufler; prope Stockholm legi ipse.

b. **Fasciculi** e basi coalita procumbenti adscendentes; vaginae semper distinctae, apice saepe vacuae. (Symploca Ktz.).

† **Formae** minores, unam vel duas lineas altae, rarius semipollicares.

S. murales Ktz. (Phycol. gener. p. 201. N. 1. Tabul. I. T. 73. F. III. Rabenh. Alg. N. 243 e max. parte, una cum S. thermalis forma b.). S. late expansa, obscure aerugineo-chalybea, nitens; fasciculis erectis, strictis subuliformibus, sparsis vel aggregatis, 1—1½ lineam altis, concoloribus; trichomatibus dilute aerugineis, flexuoso-intricatis, distincte articulatis; articulis diametro aequalibus vel subaequalibus (paulo brevioribus); vaginis arctis, pellucidis, laevissimis, apice vacuis. v. v.

Diam. c. v. $\frac{1}{564} - \frac{1}{510}''' = 0,00015 - 0,00017''$.

Hab. in muris, sepimentis ligneis humectis, aqueductis Germaniae, Helvetiae passim.

S. minuta (Ag.) Rabenh. (Alg. N. 395. Krypt. flor. v. Sachs. p. 93. *Scytonema minuta* Ag? Syst. p. 39.). *S. arenicola*, obscure viridis, saepe longe lateque expansa; fasciculis erectis, strictis, dense aggregatis, vix supra lineam altis, superne filis plerumque solutis flaccidis; trichomatibus singulis, haud raro geminis, inaequalibus, pallide aeruginosis vel dilute ex aureo luteolis, superne nonnunquam roseolis, flexuoso-intricatis, flaccidis, distincte articulatis; articulis diametro aequalibus vel paulo brevioribus, granulato-turbatis; geniculis hyalinis, siccitate plerumque contractis; vaginis achrois pellucidis laevibus vel corrugatis, superne saepe evacuatis, clausis vel apertis. v. v.

Diam. s. v. $\frac{1}{160} - \frac{1}{253}''' = 0,00019 - 0,00035''$, c. vag. $\frac{1}{205}''' = 0,00043''$.

Hab in solo humido sabuloso-lutoso nudo vel parce gramine vestito, inprimis juxta sylvarum vias, per totam Europam passim, in Saxonia vulgatissima.

S. Flotowiana Ktz. (in bot. Zeit. 1847. p. 219. Tabul. I. T. 76.). *S. saturate aeruginea*, plus minusve expansa; fasciculis erectis, 1—2 lineas altis, apice interdum solutis; trichomatibus dilute grisco-aeruginosis, flexuoso-intricatis, articulis diametro paulo brevioribus, granulatis; vaginis achrois pellucidis amplis laevissimis. v. v.

Diam. $\frac{1}{500} - \frac{1}{352}''' = 0,00017 - 0,00023''$, vag. $\frac{1}{250} - \frac{1}{220}''' = 0,00035 - 0,0004''$.

b. major (*S. scytonemacea* β . major Ktz. Spec. p. 272.), trich. crassioribus, diam. $\frac{1}{300}''' = 0,00029''$.

Hab. in similibus cum antecedente locis, praesertim in regione montana totius fere Europae.

Habitu refert omnino praecedentem, sed vaginae ampliores laevissimae et articuli diametro dimidio breviores.

S. lucifuga (Harv.) Bréb. (in litt. Rabenh. Krypt. Flor. von Sachs. p. 93. *Oscillaria lucifuga* Harv. Manual p. 162.). *S. aerugineo-atra*, fasciculis ad duas lineas altis, approximatis, subuliformibus, apice interdum solutis et subpenicillatis; trichomatibus singulis vel geminis aeruginosis, distincte granulatis articulis diametro aequalibus vel paulo longioribus; vaginis amplis achrois pellucidis laevissimis. v. s.

Diam. $\frac{1}{390} - \frac{1}{335}''' = 0,00022 - 0,00026''$, vag. $\frac{1}{310} - \frac{1}{200}''' = 0,00028 - 0,00044''$.

b. terrestris Ktz. (in litt.), trichomatibus tenuioribus, diam. $\frac{1}{630} - \frac{1}{580}'''$ crassis, vaginis aretis.

Hab. in pascuis et ericetis humidis Angliae, Galliae, Hollandiae, per Germaniam passim; formam b) ad Lipsiam detexit cl. Bulnheim, potius species propria.

S. borealis *Rabenh.* (herb. et in sched.). *S. pulchre* et laete aerugineo-cyanea, fasciculis aggregatis, tres, quatuor lineas ad pollicem usque altis, e basi lata sublamelliformi acuminatis, apice saepius solutis subpenicilliformibus; trichomatibus subaequalibus, leviter curvatis, erectis, subparallelis, parum intricatis, raro interruptis, laete coeruleo-aerugineis, lucidis, muco matricali achroo laxo conglutinatis, humectatis valde lubricis, mucosis, sub luce obliqua distincte articulatis; articulatis diametro paulo longioribus, post divisionem factam dimidio brevioribus; cytoplasmate granuloso pulchre aerugineo; vaginis arctis, passim tumidis, homogeneis, laevissimis, achromaticis, superne saepe vacuis. v. s.

Diam. s. v. $\frac{1}{442} - \frac{1}{352}''' = 0,0002 - 0,00023''$, c. vag. $\frac{1}{352} - \frac{1}{311}''' = 0,00023 - 0,00028''$, in locis tumidis $\frac{1}{245} - \frac{1}{219}''' = 0,00036 - 0,00041''$.

b. Forma tenuis *Grun.* (in litt.), trichomatibus paulo tenuioribus ($\frac{1}{450} - \frac{1}{440}'''$, c. vag. $\frac{1}{300}'''$ crassis).

Hab. in *Bartramia ithyphylla* et fontana in Groenlandia (specimina communicavit cl. Breutel); b. in rupibus mucosis ad Dürnbach Austriae superioris legit cl. Schiedermayr (teste Grunowio, specimina non vidi).

S. melanocephala *Ktz.* (Phycol. gener. p. 202. Tabul. I. T. 75.). *S. caespitosa* plus minus extenso, fusco-nigro; fasciculis unam vel duas lineas altis, confertis, subuliformibus strictis, saturate aerugineo-olivaceis, basi pallescentibus; trichomatibus laxo intricatis, coeruleo-aerugineis, singulis vel geminis, passim interruptis, superne interdum evaginatis; articulis diametro aequalibus vel subaequalibus (nonnunquam paulo longioribus) granulatis, geniculis subhyalinis, non contractis (in specim. siccis leviter contractis); vaginis achrois homogeneis laevibus, superne saepe vacuis.

Diam. $\frac{1}{500} - \frac{1}{400}''' = 0,00017 - 0,00022''$, vag. $\frac{1}{327} - \frac{1}{270}''' = 0,00027 - 0,00032''$.

b. fasciculata *A. Braun* (in *Rabenh. Alg. N. 494.*), forma fasciculato-caespitosa, ad 4 lineas longa, trichomatibus $\frac{1}{500} - \frac{1}{375}'''$, c. vag. $\frac{1}{300} - \frac{1}{250}'''$ crassis.

Hab. in ericetis humidis, pascuis, viis cavis, praesertim in regione montana.

S. elegans (Menegh.) *Ktz.* (Spec. p. 270. N. 5. Tabul. I. T. 74. *Calothrix elegans* Menegh. in litt.). *S. thermalis*, aeruginea, fasciculata, caespitosa, ad semipollicarem alta; fasciculis cylindraco-subclavatis, confertis, a basi ad medium usque saepe confluentibus; trichomatibus leviter flexuosis, laxo intricatis, pallide aerugineis, passim interruptis,

subhomogeneis, indistincte articulatis; articulis diametro aequalibus vel subaequalibus; vaginis arctis, tenerrimis, apico plerumque vacuis. v. s.

Diam. c. vag. $\frac{1}{800}$ — $\frac{1}{700}$ ''' = 0,00011—0,00012''.

b. incrustata Ktz., fasciculis calce inerustata, in pulvillos concretis.

Hab. in thermis Italiae, Galliae australis.

† † **Formae majores, semiuncialem, unam vel duas uncias altae, rarius supra.**

S. hydroides (Carmichael) Ktz. (Spec. p. 272. N. 14. Desmaz. ed. II. N. 1672! Calothrix hydroides Carm. in Hook. Brit. Fl. II. p. 369. Harv. Manual ed. II. p. 225. Phycol. Brit. T. 306. Scytomena hydroides Carm. Alg. Appinens. Mspt. ex Harvey). S. fasciculis subuliformibus, ad unciam usque altis, in caespitem plus minus expansum aerugineo-nigrum dense aggregatis et basi coalitis; trichomatibus pallide aerugineis, saepe decoloratis, flaccidis, laxe intricatis sed mucose dense conglutinatis; articulis diametro paulo longioribus, geniculis passim contractis; vaginis achrois pellucidis laevibus, saepe vacuis et confluentibus. v. s.

Diam. $\frac{1}{550}$ — $\frac{1}{460}$ ''' = 0,00016—0,00019'', vag. $\frac{1}{350}$ — $\frac{1}{253}$ ''' = 0,00025—0,00035''.

b. pulchra (Symploca pulchra Ktz. Tabul. I. T. 76.), fasciculis crassioribus, deorsum expallescentibus.

Hab. ad oras Angliae, Galliae, Italiae, Dalmatiae.

S. Meneghiniana Ktz. (Phycol. gener. p. 201. No. 2. Tabul. I. T. 73. F. IV.). S. thermalis, discolor, flaccida; fasciculis deorsum sordide aerugineo-chalybeis, sursum fusciscentibus, apice solutis flaccido-cirrosus subpenicillatis, circiter uncialibus; trichomatibus plerumque singulis, tenerrimis, homogeneis, indistincte articulatis, aerugineis apicem versus lutescentibus; articulis diametro subaequalibus, geniculis apicalibus saepe contractis; vaginis subtilissimis, angustis, trichomata superiantibus, passim confluentibus. v. v.

Diam. $\frac{1}{900}$ — $\frac{1}{600}$ ''' 0,00009—0,00014'' (c. vag.).

b. Forma trichomatibus crassioribus, diam. ad $\frac{1}{450}$ ''' = 0,00019''.

Hab. in thermis Euganeorum (Meneghini); Pyrmont (legi ipse); b) Mehadia in Hungaria (Pokorny teste Grunow).

S. Ralfsiana Ktz. (Tabul. I. T. 74. Spec. p. 271. N. 8. Oscillaria Friesii Harv. in Hook. Brit. Flor. II. p. 373. Mackay Flor. Hibern. III. p. 238. Symphosiphon plicatus Ktz. bot. Zeit. 1847. p. 197. N. 190.). S. bryophila, chalybeo-olivacea, nigrescens; fas-

ciculis ad unam unciam usque altis, dense aggregatis, saepe coalitis, subuliformibus, strictis; trichomatibus pallide aerugineis vel chalybeis, dense conglutinatis, distincte articulatis, apicem versus submoniliformibus; articulis diametro aequalibus vel parum longioribus, cytoplasmate granuloso; vaginis amplis firmis achrois homogeneis pellucidis, superne plerumque vacuis. v. s.

Diam. s. v. $\frac{1}{645} - \frac{1}{500}''' = 0,00013 - 0,00017''$.

b. Forma vaginis crassioribus, lamellosis, saepe trichomata bina includentibus (*Dichonema fasciculare* Corda).

Hab. inter muscos Angliae, Hiberniae, Scotiae, Galliae australis, Helvetiae et Germaniae passim.

S. Friesiana (Ag.) Ktz. (Phycol. gener. p. 201. N. 5. Tabul. I. T. 74. Rabenh. Alg. N. 677! et N. 1074 (forma valde elongata)! Desmaz. ed. II. N. 1671! Erbar. critt. ital. N. 959. *Oscillaria Friesii* Ag. Syst. p. 61. N. 5. *Seytonema Bangii* Hornem. in Fl. Dan. T. 1602. F. I.). *S. bryophila*, saturate aeruginosa, nigrescens; fasciculis plus minus dense aggregatis, usque ad tres uncias altis, apice strictis vel flaccidis, basi coalitis; trichomatibus flexuosis, passim interruptis, pallide aerugineis, subtiliter granulatis, distincte articulatis; articulis diametro aequalibus vel parum longioribus; vaginis achromaticis, sat amplis, laevissimis, subhomogeneis. v. v.

Diam. trich. s. v. $\frac{1}{600} - \frac{1}{337}''' = 0,00015 - 0,00026''$, vag. $\frac{1}{219} - \frac{1}{147}''' = 0,00041 - 0,0006''$.

b. Forma trichomatibus crassioribus, articulis subindistinctis: *Symploca Lenormandiana* Ktz. l. e. Rabenh. Alg. ed. I. N. 78.

c. Forma trich. mediocribus, articulis distinctis, vaginis artissimis: *Symploca Wallrothiana* Ktz. l. e. Rabenh. Alg. N. 394.

d. Forma articulis exacte quadratis vel diametro parum longioribus vel duplo longioribus, geniculis hyalinis, leniter constrictis; vaginis amplioribus homogeneis, haud raro subcorrugatis: *Syimpl. Cesatiana* Rabenh. Alg. N. 492. Erbar. critt. ital. N. 224.

e. Forma trichomatibus tenuioribus dense granulatis, granulis omnium maximis, articulis et geniculis aequae ac in forma d.: *Syimpl. ferox* De Not. in Rabenh. Alg. N. 573.

f. Forma minor, vix semipollicaris (forsan *Syimpl. melanocephala* β . concolor ex parte).

Hab. in locis graminoso-muscosis, praesertim regionis montanae et subalpiniae totius Europae.

Species mihi non satis notae.

S. rubra *Meuegh.* (in *Ktz. Spec.* p. 270.). *S. caespitosa*, carneo-rufa, fuscescens; trichomatibus dense fasciculatis, $\frac{1}{1200}'''$ crassis, dilute rubris, articulis obsoletis; vaginis achromaticis, diam. $\frac{1}{650}—\frac{1}{600}'''$. — Ad Ferrara Italiae.

S. tenuissima *Naeg.* (in *Perty kleinst. Lebensf.* p. 216. T. XVII. F. 18.). *S. glauco-viridis*; fasciculis ad $\frac{1}{100}'''$ crassis, penicillatis; trichomatibus tenuissimis ($\frac{1}{3000}—\frac{1}{1200}'''$ crassis), opacis, indistincte articulatis; vaginis indistinctis. — In foliorum *Nymphaeae* pagina inferiore in lacu d'Origlio.

S. lacustris (*Naegeli*) *Ktz.* (*Spec.* p. 893. *Leptothrix lacustris* *Naeg.*). *S. caespite fusco-purpureo* e fasciculis capillaribus 4—8'' longis composito, trichomatibus $\frac{1}{500}'''$ crassis, obsolete articulatis, saepius articulatum interruptis. — In lacu turicense ad asseres.

Species intra fines non observatae.

S. crinita *Ktz.* (*Osterprogr.* 1863. p. 8. N. 11.). *S. caespite sordide atro-chalybeo*; trich. (diam. $\frac{1}{200}—\frac{1}{150}'''$ c. v.) rigidis in fasciculos complicatis, chalybeis vel olivaceis; vagina achromatica. — Vera Cruz legit Fr. Müller.

S. crispata *Ktz.* (l. c. N. 12.). *S. obscure aeruginea*, fasciculis hinc distantibus, illinc confluentibus, irregularibus; trichomatibus ($\frac{1}{150}—\frac{1}{150}'''$) crispis, laxe complicatis, plerumque liberis, aerugineis; vagina achromatica. — In rupibus arenaceis prope Morbihan legit Lloyd.

XXXII. Inactis *Ktz.* (1843): *Trichomata* vaginata, indistincte articulata, parallela et fastigiata, nonnunquam dichotoma, densissime aggregata et conglutinata thallum pulvinatum (hemisphaericum) constituentia et (ut videtur) e substrato cellulis protococcoideis composito orta.

I. Kützingii *Rabenh.* I. rivularis, aeruginea; thallo minimo hemisphaerico, singulo, sparso vel pluribus aggregatis et in crustam confluentibus (calce praecipitato plus minus conspurcatis et incrustatis); trichomatibus tenerrimis dilute aerugineis, passim interruptis, articulis diametro aequalibus vel paulo longioribus (post divisionem factam dimidio brevioribus); vaginis aretissimis achrois homogeneis pellucidis. v. v.

Diam. $\frac{1}{900}—\frac{1}{600}''' = 0,00009—0,00015''$.

a. tornata (*I. tornata* *Ktz. Phycol. et Tabul.* I. T. 77.), plerumque aggregata; thallo orbiculari, convexo-planiusculo, quasi depresso, duro, laevigato, nigro-virente, usque ad sesquilineam lato.

b. *pulvinata* (I. *tornata* β . *pulvinata* Ktz. l. c.), solitaria, sparsa; thallo pulvinato-subgloboso, saturate aerugineo-nigro.

c. *vaginata* (I. *vaginata* Nägeli in Ktz. l. c. Rabenh. Alg. N. 1127.), hemisphaerica, aut solitaria aut aggregata et in crustam continuam sordide aerugineam coalita.

d. *crustacea* (I. *crustacea* Ktz. l. c.), numerosa, in stratum continuum superficie subtiliter granulosum virens concreta.

Hab. in rivulis montium, praesertim Alpium, Pyrenaeorum, saxa occupans.

I. *Sauteriana* Grun. (in litt.). I. minutissima, globosa, parasitica; trichomatibus $\frac{1}{100}$ — $\frac{1}{800}$ ''' crassis; articulis filamentorum crassiorum diametro duplo triplove brevioribus, ad genicula evidenter punctatis, filament. tenuiorum diametro aequalibus; vaginis achromaticis $\frac{1}{280}$ — $\frac{1}{500}$ ''' crassis. n. v.

Hab. in Cladophora glomerata prope Salisburgum (Sauter).

I. *fasciculata* Grun. (in litt. Hypheothrix *fasciculata* Naeg. in Ktz. Spec. p. 269. N. 19. Tabul. I. T. 70.). I. trichomatibus fasciculatis in pulvinulos parvos, hemisphaericos, firmos, fuscus vel olivaceo-fuscescentes, saepe confluentes aggregatis, articulis diametro aequalibus; vaginis distinctis, plerumque fasciculatim coalitis. v. s.

b. *Forma virescens* Grun. (in litt.).

Diam. $\frac{1}{1500}$ — $\frac{1}{1000}$ ''' = 0,00005—0,00008'', vag. ad $\frac{1}{400}$ ''' = 0,00022''.

Hab. in saxis rivulorum montium, prope Turicum (Naegeli), Salisburgum (Sauter), Bex (Körner); b) ad St. Pölten in Austria (Preyding), in cataractis prope Muckendorf Austriae infer. (Grunow).

Genus mihi non obvium.

XXXIII. Entothrix Ktz. (1843): Thallus tubulosus, e trichomatibus tenuissimis numerosissimis, in funiculum dense contortis, vagina inclusis compositus.

E. funicularis Ktz. (Phycol. gener. 224. T. 5. F. 8. Tabul. I. T. 72.). *E. aquatica*, fusca; trichomatibus inarticulatis, hyalino-lutescentibus, $\frac{1}{1500}$ ''' crassis, flexuosis; vagina crassa lamellosa fuscescenti.

Hab. in aqua diu asservata (Kützing).

Genus a me non visum.

XXXIV. Agonium Oersted (1844): Trichomata tenuissima rigidiuscula subflexuosa, caespites formantia, distincte articulata,

sed absque constrictionibus, interstitiae rectae hyalinae, sporidium unicum in singulo articulo.

Absentia constrictionum et praesentia sporidii unici a confinibus valde recedit et quodammodo transitum ad Oscillatorineas constituit.

A. centrale *Oerst.* (de regionibus marinis p. 44.). A. trichomatibus pellucidis 3—5^{'''} longis, a centro communi exeuntibus lapidibus affixis, articulis duplo latioribus quam longis, sporidiis ovalibus lutescentibus.

Hab. ad oras Daniae, inter Hafniam et Trekroner.

Genus extraeuropaeum.

XXXV. Trichodesmium *Ehrb.* (1830): Trichomata simplicia, stricta, parallela, evaginata (ut videtur), non oscillantia, distincte articulata, in fasciculos discretos, mucro matricali involutos, libere natantes aggregata.

T. erythraeum *Ehrb.* (in *Poggend. Ann.* 1830. p. 506. *Montagne Syll.* p. 469. N. 1670. *Tr. Ehrenbergii Montagne mém sur le phénom. de la color. de la mer Rouge in Compt. rend. Acad. sc. 1844. Juill. et Annal. des sc. nat. 3^e sér. II. p. 332—362. T. X. Ktz. Tabul. II. T. 91. F. III.*). T. sordide luteum, siccatum sanguineo-rubricosum, inodorum; trichomatibus ancipitibus, $\frac{1}{100}$ — $\frac{1}{120}$ millim. crassis, in fasciculos minutos fusciformes paralleliter conjunctis; articulis diametro subduplo brevioribus, geniculis constrictis aut exstantibus. — In mari Rubro (*Ehrenberg et Evenor Dupont*).

T. Hindsii *Montagne* (l. c.). T. robro-sanguineum, graveolens; fasciculis longioribus, gracilioribus; trichomatibus $\frac{1}{120}$ — $\frac{1}{150}$ millim. crassis; articulis diametro duplo triplove brevioribus, transversim granulatis. — In mari Atlantico ad litora Brasiliae, nec non in Oceano pacifico ad oras Californiae legit *Hinds*.

Familia III. Nostochaceae.

Trichomata plus minus moniliformia, simplicia, articulata, interdum vaginata, aut cellulis perdurantibus (interstitialibus vel terminalibus) sine sporis aut cellulis perdurantibus et sporis instructa.

De evolutione Nostochacearum conf. 1) *Thuret*, sur la reproduction du *Nostoe verrucosum* (*Annal. des sc. nat. 3^{me} série, tome II. p. 319. Novemb. 1844.* 2) *Thuret*, observations sur la réproduct. de

quelques Nostochinées. (Mémoires de la Soc. imper. des sc. nat. de Cherbourg. Tome V. Aout, 1857. 3) Fischer, Beiträge zur Kenntniss der Nostochaceen. Bern. 1853. 4) Hicks on gonidia of Lichens (Quart. Journ. of microsc. Science. 1861. N. II. p. 90.). 5) De Bary, Beitrag zur Kenntniss der Nostocaceen. (Regensb. Flora. 1863.).

Distribuo in duas subfamilias:

1. Nostoceae, sporis destitutae.
2. Spermosireae, sporis instructae.

Subfamilia I. Nostoceae.

Thallus gelatinosus, varie coloratus, aut globosus v. subglobosus aut foliaceo-membranaceus, irregulariter expansus, saepe bullatus, tremulus, peridermate cinctus. Trichomata moniliformia, flexuoso-curvata et implicata, nonnunquam vaginata, e cellulis vegetativis (articulis) globosis vel oblongis leptodermaticis, plerumque cytoplasmate granuloso pallide aerugineo repletis composita, aut medio aut utroque fine cellula singula perdurante pachydermatica, exacte sphaerica, rarius oblonga, homogenea, non colorata hyalina instructa, sporis destituta.

Plantae terrestres, bryophilae vel aquaticae.

XXXV. Nostoc Vaucher (1803).

Genus unicum cum caractere Subfamiliae.

Trichomata gelatina involvente liberata sese movent fere ad Oscillariarum morem.

Cavendum, ne Collematis status juveniles pro Nostoc quodam habeantur.

a. Thallus globosus vel subglobosus.

† **Trichomata plus minusve distincte vaginata.** (Hormosiphon Ktz. e parte).

N. minutissimum Ktz. (Phycol. gener. p. 204. N. 1. Actien 1836!). N. minimum, globosum, diam. ad $\frac{1}{3}''$, durum, peridermate fuscescente, adhaerens; trichomatibus tenuissimis, densissime flexuoso-intricatis, saturate aerugineis; articulis globosis confertis; vaginis indistinctis; cellulis perdurantibus articulorum diametro subduplo majoribus. v. v.

Diam. articul. $\frac{1}{2500} - \frac{1}{2000}'' = 0,00003 - 0,00004''$.

N. confluens Ktz. (Tabul. II. p. 1. N. 548. T. I. F. III.). N. antecedenti admodum simile, sed thalli confluentes, periderma non coloratum aetate provecta diffuens, trichomata minus dense intricata et cellulae perdurantes articulorum diametro duplo majores sunt.

Hab. in locis paludosis montium Germaniae. Prope Cervimontium Silesiae detexit beat. de Flotow.

N. tenuissimum (Hormosiphon tenuissimum Ktz. Phycol. gener. p. 209. N. 1.). *N. aquaticum*, globosum aut subglobosum, pisiforme, fuscescens; trichomatibus valde intricatis, distincte vaginatis, dilute aerugineis; articulis oblongis, laxe connexis, diametro subduplo longioribus; vaginis crassis, homogeneis, luteolis. v. v.

Diam. articul. $\frac{1}{1000} - \frac{1}{900}''' = 0,00008 - 0,00009''$, vag. $\frac{1}{289} - \frac{1}{222}''' = 0,0003 - 0,0004''$, cell. perdurant. $\frac{1}{779}''' = 0,00011''$.

Hab. in stagnis, fossis, per Europam passim.

N. rupestre Ktz. (Spec. p. 296. Rabenh. Alg. N. 87., inprimis 645 b! omnia evolutionis stadia includens, unde patet, species Kützingii sequentes huc pertinere: *Hormosiphon furfuraceus*, *gypsophilus*, *macrosiphon!* *Nostoc gregarium* Hantzsch in Rabenh. Alg. N. 1340. *non* Thuret!). *N. thallo parvo*, globoso, olivaceo-fuscescente, peridermate plus minus evoluta, saepe in crustam irregularem, praecipue aere sicco furfuraceam dense aggregata; trichomatibus laxè intricatis, articulis oblongo-rotundatis, initio remotis, deinde approximatis, densioribus; vaginis plus minus crassis, saepe crassissimis et saepius distincte lamellosis, (ratione aetatis et partim loci natalis) achrois, luteolis, fuscescentibus vel aureo-fuscis. v. v.

Diam. trich. $\frac{1}{500} - \frac{1}{350}''' = 0,00011 - 0,00025''$, vag. $\frac{1}{267} - \frac{1}{52}''' = 0,00033 - 0,0017''$, cellul. perdur. $\frac{1}{500}''' - \frac{1}{325}''' = 0,00017'' - 0,00027''$.

Hab. in muscis, rupibus, ericetis humidis per totam Europam, saepe in consortio Chroococci turgidi.

N. granulare (Hormosiphon granularis Ktz. Spec. p. 301. N. 4. Tabul. I. T. 94. sub *Anabaena*). *N. subglobosum*, magnitudine seminis sinapeos vel pisi et ultra, olivaceo-vel aerugineo-fuscum, nigrescens; trichomatibus pallide aerugineis, plus minus flexuoso-curvatis, distincte vaginatis; articulis globosis, subtilissime granulatis, arete vel laxius connexis; vaginis sat amplis, luteolis, his illisve diffluentibus. v. v.

Diam. $\frac{1}{500} - \frac{1}{600}''' = 0,00011 - 0,00014''$, cell. perd. $\frac{1}{332}''' = 0,00026''$.

Hab. in terra nuda limoso-sabulosa, in campis humosis passim.

N. macrosporum Menegh. (Nost. p. 116. N. 8. T. XIV. F. 2. N. crassisporum Menegh. Consp. Alg. Eusan. p. 7. *Hormosiphon macrosporus* Ktz. Spec. et Tabul. Diplocolon Heppii Hantzsch in Rabenh. Alg. N. 1339!). *N. thallo minimo*, solido, polymorpho (globoso, oblongo vel cylindrico), aerugineo-viridi vel olivaceo-fuscescente, peridermate pellucido cincto; trichomatibus flexuoso-curvatis, laxè intricatis, saepius spiraliter convolutis; articulis sphaericis vel subcompresso-sphaericis, aerugineis vel

fuscescentibus, arcte connexis, cellulis perdurantibus exacte sphaericis, paulo v. subduplo majoribus interjectis terminalibusque; vaginis crassis, homogeneis vel lamellosis, fuscescentibus vel aureo-fuscis. v. v.

Diam. trich. $\frac{1}{352} - \frac{1}{290}'''' = 0,00025 - 0,0003''$, cellul. perdur. $\frac{1}{200} - \frac{1}{177}'''' = 0,00045 - 0,0005''$, vag. ad $\frac{1}{87}'''' = 0,0010''$.

Hab. in rupibus irroratis inter muscos et Phycochromaceas varias Germaniae, Carpatorum, Italiae et Galliae australis.

N. agrestre Rabenh. (in litt. et herb. Hormosiphon lichenoides Ktz. Tabul. II. p. 4. N. 600. T. 14.). N. thallo parvo, globoso, singulo et subsparso vel gregatim et saepe in stratum verrucosum dense aggregato et partim coalito, olivaceo-fuscescente, aetate provecta nigrescente; trichomatibus inaequalibus, pallide aerugineis, flexuoso-curvatis, laxe intricatis; articulis globosis vel oblongis, modo distantibus modo confertis; cellulis perdurantibus plerumque terminalibus, articulis duplo majoribus; vaginis amplis, interdum sublamellosis, e luteolo subaureo-fuscescentibus, nonnunquam evanescentibus. v. v.

Diam. trich. $\frac{1}{750} - \frac{1}{389}'''' = 0,00011 - 0,00022''$, cellul. perdur. $\frac{1}{262} - \frac{1}{248}'''' = 0,000339 - 0,000358''$, vag. ad $\frac{1}{116}'''' = 0,0008''$.

Hab. in agris sabuloso-argillaceis Germaniae, Pedemontii (prope Vercelli legit et communicavit amiciss. V. de Cesati).

N. Ichthyoon Rabenh. (in litt.). N. sphaericum, plerumque magnitudine ovorum piscium, luteo-fuscescens, dense aggregatum, cohaerens sed non conereturum, elasticum, superficie corrugatum, intus spongiosum (in secundo gelatinam firmam acquans); trichomatibus flexuoso-curvatis, aliis (centralibus) nudis, aliis (periphericis) vaginatis, omnium articulis sphaerico-compressis, arcte connexis, punctis binis, ternis vel quaternis notatis; cellulis perdurantibus sparsis, saepius 3—4 continuis, ceteris paulo majoribus; vaginis amplissimis subhomogeneis, pallide aureo-fuscis, saecatis, passim constrictis.

Diam. artic. $\frac{1}{382} - \frac{1}{293}'''' = 0,00023 - 0,0003''$, cellul. perdur. $\frac{1}{314} - \frac{1}{270}'''' = 0,00028 - 0,00032''$, vag. ad $\frac{1}{21}'''' = 0,0043''$.

Nonnunquam trichomata articulis globoso-oblongis vel ellipticis subhomogeneis et valde distantibus deprehenduntur.

Hab. inter muscos prope Mentone, in via ad „Bordighera“ haud procul a ponte „St. Louis“ (Dr. Boettcher).

† † **Trichomata non vaginata.**

N. paludosum Ktz. (Tabul. II. p. 1. N. 547.). N. minimum, subglobosum vel irregulariter elongatum, molle, peridermate achroo pellucido; trichomatibus tenuissimis aerugineis vel flavescentibus, flexuoso-

curvatis, laxe intricatis; articulis sphaericis dense connexis, cellulis perdurantibus interjectis terminalibusque. v. v.

Diam. $\frac{1}{3000} - \frac{1}{2000}''' = 0,00003 - 0,00004''$, cell. perdur. $\frac{1}{1300} - \frac{1}{1260} = 0,00006 - 0,00007''$.

Hab. in locis paludosis Saxoniae, Hereyniae, Austriae inferioris et Tyrolis (de Henfler), Stiriae (Pokorny), prope Salisburgum (Sauter), ad Insbruck et Rosenlauri Helvetiae (legi ipse), ad Killarney et Dublin Hiberniae (Moore).

N. aureum Ktz. (Tabul. II. p. 1. N. 549. Suringar obs. phyeol. p. 41.). N. parvum, adhaerens, subglobosum, aureo-viride, molle, paulum elasticum, intus mucosum; trichomatibus brevissimis, valde curvatis et laxe intricatis, interdum subrectis; articulis modo distantibus modo confertis et saepius continuis, subglobosis vel oblongis, aerugineis; cellul. perdurantibus sphaericis singulis et sparsis vel seriatis (interdum per totum trichoma: teste Suringar). v. s.

Diam. $\frac{1}{1100} - \frac{1}{900}'''$ (rarius $\frac{1}{660}'''$) = $0,00007 - 0,00009''$ ($0,00013''$), cell. perdur. $\frac{1}{580} - \frac{1}{370}''' = 0,00015 - 0,00024''$ ($\frac{1}{660} - \frac{1}{450}'''$ indicat Suringar).

Hab. in palis marinis prope Lemmer Hollandia, Norderney, Malmö.

N. sphaeroides Ktz. (Tabul. II. p. 2. N. 559. T. 4. N. liehenoides Westend. N. 786! Rabenh. Alg. Sachsens N. 73. et sub No. 489.). N. globosum, viride, molle, vix magnitudine pisi; trichomatibus apicem versus attenuatis, laxe intricatis, pallide aerugineis; articulis superioribus globosis, distantibus, inferioribus globoso-compressis confertis; cellulis perdurantibus terminalibus, exacte sphaericis hyalinis majoribus. v. v.

Diam. articul. infer. ad $\frac{1}{700} - \frac{1}{600}''' = 0,00012 - 0,00014''$, super. $\frac{1}{1000} - \frac{1}{850}''' = 0,00008 - 0,00010''$; cellul. perdur. $\frac{1}{650} - \frac{1}{382}''' = 0,00013 - 0,00023''$.

b. thallo majori fuscescente (Ktz. l. c. F. I. 1.).

Hab. in rupibus irroratis et terra humida mucosa, praecipue in regione montana et subalpina per totam Europam passim.

N. glomeratum Ktz. (l. c.). N. globosum, plerumque botryoidi-aggregatum, chalybeum vel subpurpurascens, peridermate indistincto; trichomatibus plus minus dense intricatis, subaequicrassis; articulis omnibus globosis confertis; cellulis perdurantibus interstitialibus, ceteris paulo majoribus. v. v.

Diam. articulorum $\frac{1}{626} - \frac{1}{350}''' = 0,00014 - 0,00016''$, cell. perdur. $\frac{1}{318} - \frac{1}{285}''' = 0,00028 - 0,00031''$.

b. gymnosphaericum (*Nostoc gymnosphaericum* Ktz l. c. Rabenh. Alg. N. 351 ex parte!), thallo olivaceo vel viridi-subpurpurascente, plerumque irregulariter aggregatum, mollissimo.

c. Forma cellulis perdurantibus pluribus seriatis.

Hab. in plantis aquaticis, inprimis inter folia *Myriophylli* et *Ranunculi* aquatici, passim.

N. vesicarium (Bull.) *De C.* (Flor. fr. ed. III. 2. p. 3. N. 4. Menegh. Nost. p. 108 N. 2. Thur. obs. p. 21. T. 1. Rabenh. Alg. N. 288 et 536!). N. globosum, ad cerasi parvi magnitudinem, rarius pollicare, saturate aerugineo-viride, nonnunquam fuscescens, cartilagineum, aetate provecta (muco interno elapso) cavum, et peridermate distincto; trichomatibus laxè intricatis, passim intumescens, articulis plerumque geminis approximatis, globoso-compressis, initio homogeneis et quasi confluentibus, deinde distincte granulatis et geminatim discretis; cellulis perdurantibus crebro interjectis terminalibusque. v. v.

Diam. trich. $\frac{1}{491}'''' = 0,00018''$, part. intumesc. ad $\frac{1}{259}'''' = 0,00034''$; cell. perdur. $\frac{1}{442}'' - \frac{1}{370}'''' = 0,0002 - 0,00024''$.

Hab. in lacunis aqua pluviali repletis, variis Germaniae locis; inter muscos, in udis Euganeorum (Meneghini); in lacu parvo prope Klobenstein Tyrolis (de Hausmann); ad Cherbourg Galliae (Thuret).

N. lichenoides (Agardh) *Vauch.* (Conf. p. 227. N. 5. T. XVI. F. 5. Ag. Syst. p. 19. N. 3. Menegh. Nost. p. 115. N. 7. Desmaz. ed nov. N. 546! Brügg. Bündn. Alg. p. 262. N. 32. non Ktz. N. sphaeroides Rabenh. Alg. N. 350! N. muscorum β . lichenoides Ag. Syn. p. 132.). N. globosum, interdum oblongum vel ovale, gregarium et aggregatum, raro tamen confluens, durum, elasticum, olivaceo-lutescens, aetate provecta nigrescens, magnitudine seminis sinapeos ad pisi sativi, peridermate firmo aethroo; trichomatibus laxè intricatis, nonnunquam filis leptotrichoidibus intermixtis; articulis sphaericis hic illic ellipticis, laxè dispositis, subdistantibus, sphaericis plerumque geminatim approximatis (quasi didymis), illis semper singulis et sparsis; cellulis perdurantibus caeteris paulo majoribus inordinate dispositis. v. v.

Diam. articul. $\frac{1}{594}'' - \frac{1}{518}'''' = 0,00015 - 0,00017''$, cellul. perdur. $\frac{1}{342}'''' - \frac{1}{320}'''' = 0,00026'' - 0,000278''$.

Hab. in terra sabuloso-argillacea nuda, nec non inter muscos et in rupium fissuris totius Europae.

N. arenarium *Desmaz.* (Crypt. de Fr. ed. nov. N. 547. N. pusillum Bory secundum specimina gallica a Mougeotio lecta.). N. parvum, globosum, solitarium vel aggregatum et plerumque confluens, fuscum vel olivaceo-fuscescens, peridermate duriusculo fuscescente; trichomati-

bus lutcolis, laxe intricatis, passim tumidis (ideoque de *N. vesicario* monens); articulis sphaerico-compressis, crasse granulatis, plerumque distantibus; cellulis perdurantibus exacte sphaericis achrois ceteris duplo majoribus, interjectis. v. s.

Diam. articul. $\frac{1}{626} - \frac{1}{460}''' = 0,00014 - 0,00019''$, cell. perdur. $\frac{1}{370} - \frac{1}{282}''' = 0,00024 - 0,00031''$.

Hab. in litore arenoso ad Saint-Quentin Galliae legit Tillette de Clermont.

N. sphaericum (Poiret) *Vauch.* (Conf. p. 223. N. 2. T. 16. F. 2. Menegh. Nost. p. 110. N. 4. Ktz. l. c. Desmaz. ed. I. N. 52. Erb. crit. ital. N. 364! Suringar obs. phycol. p. 42. Nostoc irregulare Wartm. in Rabenh. Alg. N. 1091! Schweiz. Krypt. N. 40. *N. pusillum* Moug. et Nestl. Crypt. N. 799! *Conferva Pisum* Oed. in Flor. Danic. T. 660. F. 2. ex p. *Tremella granulata* Linn. Syst. ed. XII. III. p. 720. *Trem. sphaerica* Poir. Encycl. meth. VIII. N. 23.). *N. mediocre* vel *parvum*, sphaericum, gregarium et saepe aggregatum, plerumque pisi magnitudine, olivaceo-vel acrugineo-viride vel fuscum, subdurum, intus molle subaquosum, peridermate firmo achroo vel fuscescente; trichomatibus centralibus paulum flexuosis, subrectis, laxe periphericis flexuosissimis et densius implicatis; articulis sphaericis vel e sphaerico oblongis (divisione imperfecta) haud raro subquadrangularibus, aquose coeruleis et saepius puncto hyalino (vacuolo) notatis, arcte vel subarcte connexis; cellulis perdurantibus ceteris duplo majoribus interjectis terminalibusque. v. v.

Diam. artic. $\frac{1}{550} - \frac{1}{450}''' = 0,00016 - 0,00019''$, cell. perdur. $\frac{1}{322}''' = 0,00027''$.

b. majus, magnitudine cerasi et ultra.

Hab. in fontibus rivulisque montanis per totam Europam.

N. caeruleum *Lyngb.* (Hydroph. Danic. p. 201. N. 6. T. 68. B. Rabenh. Alg. N. 1453! Desmaz. ed. I. N. 1979, ed. II. N. 1679! Grev. Scott. Crypt. I. N. 131. Menegh. Nost. p. 111. N. 5. Ktz. l. c. Aresch. Alg. Scand. exs. N. 36 (120)). *N. minimum* (diam. $\frac{1}{2}$ ad $4'''$), globosum vel subglobosum, solidum, spongiosum, affixum vel libere natans, plerumque gregarium, acrugineo-coeruleum, intus aquoso-mucosum, peridermate achroo pellucido subfirmo; trichomatibus valde inaequalibus: 1) tenuissima articulis ellipticis, haud raro elongato-cylindraccis et utroque polo acutatis, nonnunquam subglobosis interjectis, homogeneis, $\frac{1}{1000} - \frac{1}{869} = 0,000088 - 0,0001''$ crassis, diametro saepius triplo quadruplove longioribus; 2) crassiora articulis hic perfecte ellipticis, illic plus minusve confluentibus, passim globoso-compressis, ad $\frac{1}{600}''' = 0,000147''$

crassis; 3) crassissima articulis globoso-compressis subquadrangulis granuloso-corrugatis, ad $\frac{1}{310}''' = 0,00028''$ crassis, diametro aequalibus vel duplo brevioribus. Cellulae perdurantes ceteris duplo vel subduplo majores, passim interjectis terminalibusque.

b. coerulescens (N. coerulescens Rabenh. Alg. N. 745.), forma magis evoluta, articulis aliis ellipticis, diametro longioribus, aliis globosis, globoso-compressis vel globoso-angularibus, diametro aequalibus vel brevioribus, saepe didymis; cellulis perdurantibus ad $\frac{1}{219}''' = 0,00041''$ crassis.

c. Wallrothianum (N. Wallrothianum Ktz. l. c. N. Itzigsohnii Rabenh. Alg. N. 127 et 550!), forma lacte aeruginea, nonnunquam subviolascens.

Hab. in muscis plantisque submersis aquae dulcis Euganeorum, Hungariae, per Germaniam et Galliam passim, ex Anglia miserunt Gregory et Curnow, in Jutlandia et Norvegia (in valle Guldbrandsdalen) legit Th. Jensen, ad Upsaliam Sueciae leg. Areschoug.

Nota. Diversis temporibus observavi, cellularum perdurantium (?) lumen cytoplasmate colorato repletum esse, ex quo cellulae sororiae nascuntur, quae intra cellulam matricalem sese multiplicantur, et denique matricis membranam perumpunt.

N. pruniformè (Roth) Ag. (Disp. p. 45. Lyngb. Hydroph. p. 200. T. 68. A. Berkeley Glean. p. 48. T. 19. F. 2. Ktz. l. c. Rabenh. Alg. N. 309! Linkia et Tremella pruniformis Roth Catal. III. et Flor. germ. III. p. 548. Ulva pruniformis Linn. Flor. Succ. 434.). N. magnum, gregarium, non cohaerens, globosum, magnitudine pisi, pruni majoris et ultra, olivaceum vel saturate aerugineum, aetate provecta fusconigrescens, haud raro cavum, laevissimum, intus aquosum, peridermate coriaceo subachroo; trichomatibus subaequalibus, hic illic tumidis, laxè intricatis; articulis globosis, plerumque compressis, saepe didymis, arete connexis; cellulis perdurantibus articulis duplo majoribus, plerumque terminalibus, rarius interjectis. v. v.

Diam. artic. $\frac{1}{370}''' - \frac{1}{289}''' = 0,00024'' - 0,0003''$, cell. perdur. $\frac{1}{290}''' - \frac{1}{196}''' = 0,0003'' - 0,00045''$.

b. Forma maxima (Nostoc coccymelon Ktz. Tabul. II. p. 2. N. 561. Rabenh. Alg. N. 744.), ad magnitudinem ovi gallinacci, fuscescens, tuberculosa.

c. Forma olivacea (N. pruniformis Ardissoni in Rabenh. Alg. N. 1148.), olivacea, trichomatibus inaequalibus, articulis magis compressis, diametro plerumque brevioribus.

Hab. in lacu qui dicitur „Tegelsee“ ad Berolinum (A. Braun), prope Wolgast Borussiae (Bauer), in stagnis Angliae; b. in insula „Wol-
lin“ (A. Braun), in fossis ad St. Petropolem; c. ad Genuam (Ardissone).

N. prismaticum *Cesati* (in Rabenh. Alg. N. 488.). N. rupestre, compactum, tenax, e pisi usque ad fabae magnitudinem, angulosum (plerumque prismaticum trigonum), solidum, olivaceo-fuscescens; peridermate subtilissimo, sat firmo, luteo-fuscescente vel subaethroo pellucido; trichomatibus subaequalibus flexuoso-curvatis, laxè implicatis; articulis admodum polymorphis: sphaericis, plus minus compressis (haud raro compresso-disciformibus) vel depresso- et compresso-quadratis, arcte vel laxè connexis; cellulis perdurantibus plerumque exacte globosis, articularum diametro paulo majoribus, interjectis. v. s.

Diam. artic. $\frac{1}{500}$ — $\frac{1}{460}$ ''' = 0,00011—0,00019'', cell. perd. $\frac{1}{440}$ — $\frac{1}{340}$ ''' = 0,0002''—0,00026''.

Hab. in rupibus muscosis ad Bugellam Pedemontii, mense Septembri 1855 detexit et communicavit amiciss. V. de Cesati.

b. Thallus irregulariter expansus.

† **Trichomata plus minus distincte vaginata**, saltem peripherica (Hormosiphon Ktz. e. p.).

N. margaritaceum (Hormosiphon margaritaceus Ktz. l. e. Brügg. Bündn. Alg. p. 262. N. 30.). N. gelatinosum, difforme, luteo-fuscescens; trichomatibus inaequicrassis, leviter curvatis, subparallelis; articulis oblongis vel ellipticis, utroque polo subacutis, laxè connexis, subdistansibus, homogeneis, pallide aerugineis; cellulis perdurantibus oblongo-sphaericis hyalinis, ceteris paulo majoribus; vaginis sat amplis, fuscescentibus, homogeneis, margine saepius deliquescentibus. v. v.

Diam. artic. $\frac{1}{900}$ — $\frac{1}{600}$ ''' = 0,00009—0,00014'', cell. perdur. $\frac{1}{450}$ ''' = 0,00018'', vag. $\frac{1}{300}$ — $\frac{1}{160}$ ''' = 0,00029—0,00055''.

Hab. in saxis inter muscos, nec non in ericetis et arcis hortorum post pluvias, imprimis in locis montosis.

N. elliposporum (Hormosiphon elliposporus Desmaz. ed. nov. N. 133.). N. terrestre; thallo membranaceo, rotundato, gelatinoso, subcoriaceo, rufo-fusco, irregulariter mamilloso; trichomatibus pallide aerugineis, contortis, dense intricatis; articulis ovato-ellipsoideis, subcylindraceis, laxè connexis, diametro subtriplo longioribus; cellul. perdurantibus ceteris duplo majoribus; vaginis amplis homogeneis luteo-fuscescentibus. v. s.

Diam. artic. $\frac{1}{564}$ ''' = 0,00015'', cell. perd. $\frac{1}{229}$ ''' = 0,00039'', vag. $\frac{1}{151}$ ''' = 0,00048''.

b. Forma thallo livido-fuscescente, trichomatibus laxius implicatis, articulis ovato-ellipticis, vaginis diffluentibus luteolis vel achrois. (Nostoc variegatum Moore in Harv. Manual p. 183.).

Hab. in terra humida Galliae (prope Brest), inter muscos ad Söderköping Sueciae (leg. ipse); b. in Hibernia (Moore), Scotia (Gregory, qui specimina misit).

N. coriaceum Vauch. (Conf. p. 226. N. 4. T. XVI. F. 4. Ktz. Tabul. II. T. 14? Menegh. Nost. p. 119. N. 11.). N. coriaceum, sordide viride, initio parvum, orbiculare, deinde confluens, plus minus expansum, sinuato-crispatum; trichomatibus flexuoso-curvatis, laxe intricatis, pallide aerugineis; articulis aut continuis aut segregatis, passim didymis, oblongis vel subglobosis; cellulis perdurantibus sphaericis, ceteris subduplo majoribus, hic illic interjectis; vaginis modo distinctis modo indistinctis, luteo-fuscescentibus. v. s.

Diam. artic. $\frac{1}{684}'' - \frac{1}{594}''' = 0,00013'' - 0,00015''$, cell. perdur. $\frac{1}{300}''' = 0,00029''$.

b. **Forma fusca** (Desmaz. Cr. de Fr. ed. II. N. 1681.), olivaceo-fuscescens, vaginis plerumque diffluentibus, diam. artic. $\frac{1}{450}''' = 0,00019''$.

Hab. in terra humida Helvetiae (Vaucher et Schleicher), in Aragonia (Loscós); in insula fluminis Athesis Pestrino dicta: Clementi (teste Meneghinio); b. prope Marseille: Castagne.

N. riparium (Hormosiphon riparius Cesati in Erb. N. 533.). N. sese evolvens antecedentis ratione, membranaceo-coriaceum, laciniato-sinuatum, fuscum, nitens; trichomatibus flexuoso-curvatis, subdense intricatis, subcontinuis vel distincte moniliformibus; articulis sphaericis vel oblongis, diametro aequalibus vel duplo longioribus, passim didymis, arcissime connexis; cellulis perdurantibus primo sphaericis deinde plerumque oblongis, hic illic interjectis; vaginis saepe indistinctis vel diffluentibus, subaureo-fuscescentibus. v. s.

Diam. artic. $\frac{1}{450}'' - \frac{1}{400}''' = 0,00019'' - 0,00022''$, transv. cell. perdur. ad $\frac{1}{318}''' = 0,00028''$, long. $\frac{1}{290}''' = 0,0003''$; vag. ad $\frac{1}{139}''' = 0,00063''$.

Hab. in locis uliginosis prope Oldenico Pedemontii (Malinverni).

N. papyraceum (Schleich.) Ag. (Syst. p. 21. N. 12. Jurgens Alg. exs. N. 8. an Hormosiphon papyraceus Ktz. Spec. p. 301?). N. membranaceum, fuscum, laevigatum, laciniato-subcrispatum; trichomatibus aequalibus, flexuoso-curvatis, dense intricatis, moniliformibus; articulis sphaericis, arcte connexis, cellulis perdurantibus articulis subtriplo majoribus; vaginis distinctis, sat amplis, fuscescentibus vel sub-

aureo-fuscis; trichomatibus centralibus inaequalibus, laxius implicatis; articulis globosis vel globoso-oblongis, laxè connexis, saepe remotis, cellulis perdurantibus subnullis; vaginis indistinctis. v. s.

Diam. artic. $\frac{1}{670} - \frac{1}{600}''' = 0,00013 - 0,00014''$, cell. perdur. $\frac{1}{337}''' = 0,000264''$, vag. ad $\frac{1}{166}''' = 0,00053''$.

Hab. in locis paludosis Helvetiae (Schleicher).

N. inundatum Ktz. (Phycol. gener. p. 207. N. 21. Rabenh. Alg. ed. I. N. 551.). N. lacustre, indefinite expansum, gibboso-rugosum, molle, olivaceo-fuscum, opacum, peridermate fuscescente; trichomatibus aequalibus, leviter flexuoso-curvatis, paulum intricatis, pallide aeruginis, periphericis saepe distincte vaginatis; articulis sphaericis, granulatis, laxè connexis; cellulis perdurantibus articularum diametro duplo majoribus; vaginis subamplis diffluentibus, luteo-fusciscentibus vel nullis. v. v.

Diam. s. v. $\frac{1}{600} - \frac{1}{550}''' = 0,00014 - 0,00016''$, cell. perd. $\frac{1}{273}''' = 0,00032''$.

Hab. in locis inundatis Germaniae passim (Kützing, De Bary, L. Rabenhorst); Helvetiae (C. Cramer); ad Borenhult Sueciae 1864 leg. ipse; prope Bozen: de Hausmann, ad Dürnbach: Dr. Schiedermayr teste Grunowio, specimina austriaca non vidi.

N. salsum Ktz. (l. c.). N. paludosum, coriaceo-membranaceum, bulloso-plicatum, olivaceo-fuscescens, peridermate firmo cinctum; trichomatibus centralibus laxissime implicatis, non vaginatis, articulis sublaxè connexis, periphericis densius intricatis, arcte vaginatis, articulis sphaericis, dense connexis subconfluentibus; cellulis perdurantibus globosis, articularum diametro duplo majoribus, interjectis terminalibusque; vaginis angustis, saturate luteo-fuscis.

Diam. s. v. $\frac{1}{450}''' = 0,00019''$, c. v. $\frac{1}{260}''' = 0,00033''$.

b. forma luteo-fusca Grun. (in litt.).

Hab. in paludibus salsis Hungariae (Kitaibel); b. in locis turfosis ad Gmunden Austriae superioris (1859 legit de Heufler).

N. arctum Ktz. (Spec. p. 299. Tabul. II. T. 7.). N. terrestre, lobato-plicatum, undulatum, gelatinoso-cartilagineum, sordide viride, peridermate subfirmo hic olivaceo-fuscescente illic subaureo-fusco; trichomatibus centralibus densissime intricatis, articulis sphaericis granulatis, arcte connexis, non vaginatis, cellulis perdurantibus subtriplo majoribus; trich. periphericis vaginatis, articulis laxius connexis; vaginis subamplis luteolis vel fusciscentibus. v. s.

Diam. s. v. $\frac{1}{600} - \frac{1}{570}''' = 0,000148'' - 0,000156''$, vag. ad $\frac{1}{150}''' = 0,00049''$.

b. forma: trich. centralibus paulo crassioribus.

Hab. in locis subhumidis Dalmatiae (Kützing), ad Mentone Sardiniae (Dr. Böttcher), ad Bozen (de Heufler). — Ad Enon Africae australis legit cl. Breutel.

N. peloponnesiacum Ktz. (Spec. p. 300. N. 34. Tabul. II. T. 9. N. verrucosum Bory teste Ktz.). N. longe expansum, lobato-plicatum, gelatinosum, verruculosum, intus molle subachroum, peridermate firmo coriaceo, brunneo; trichomatibus flexuoso-curvatis, pallide aerugineis, centralibus dense implicatis, non vaginatis, articulis elliptico-globosis, arcte connexis, subtiliter granulatis, periphericis laxius intricatis, plus minus distincte vaginatis, articulis oblongis vel oblongo-rotundatis subhomogeneis, laxe dispositis; cellulis perdurantibus globosis hyalinis, articulorum diametro duplo triplove crassioribus, terminalibus, rarius interjectis; vaginis sat amplis luteo-fuscis. v. s.

Diam. s. v. $\frac{1}{800} - \frac{1}{700}''' = 0,00011 - 0,00012$, cell. perdur. $\frac{1}{525} - \frac{1}{350}''' = 0,00016 - 0,00025''$.

Hab. in torrentibus, rivulis alpinis Pyrenaeorum (ad Pic de Monnai prope Couterets: de Kraft); inter muscos aquaticos Bavariae (Bausch), ad Bozen Tyrolis: de Heufler 1862. Prope Messene legit Bory teste Kützingio.

† † **Trichomata filis leptothrichoideis intermixtis.**

N. Notarisii *Franzoni* (in Erbario critt. ital. N. 484!). N. rivulare; thallo irregulariter expanso, 1—2-pollicari et ultra, gelatinoso-coriaceo, undulato-plicato bullatove, laevi, tandem cavo, peridermate membranaceo tenuissimo firmo saturate olivaceo-fuscescente; trichomatibus subvaginatis, flexuoso-curvatis, basi saepius cellulis biseriatis, articulis rotundatis, modo arcte connexis, modo laxe dispositis; cellulis perdurantibus sphaericis, plerumque terminalibus. v. s.

Diam. artic. $\frac{1}{1100} - \frac{1}{700}''' = 0,00008 - 0,00012''$, cell. perdur. $\frac{1}{382} - \frac{1}{290}''' = 0,00023 - 0,0003''$.

Hab. in rivulo prope Locarno Cant. Ticini.

N. laciniatum (Bull.) *De C.* (Flor. fr. ed. III. T. II. N. 5. Menegh. Nostoch. p. 121. Ktz. l. c. Tabul. II. T. 5.). N. rupestre et terrestre; thallo membranaceo, foliaceo-expanso, pollicari, profunde laciniato, coerulescenti-viridi, pellucido, laciniis lineari-clavatis bifidis, apicibus acutis vel obtusis; trichomatibus leviter flexuoso-curvatis dense intricatis; articulis oblongo-rotundatis, modo arcte modo laxo connexis, centro granulato-turbatis; cellulis perdurantibus sphaericis, articulorum diametro subtriplo majoribus, terminalibus vel hic illic interjectis. v. v.

Diam. artic. $\frac{1}{600} - \frac{1}{470}''' = 0,000148'' - 0,000189''$, cell. perd. ad $\frac{1}{240}''' = 0,00037''$.

Hab. inter muscos, in Raconitrio lanuginoso et protenso prope Gothenburg Succiae; Galliae (prope Caen, Brest: Le Normand); in rupibus humidis Austriae: Diesing (teste Meneghinio); inter Grimmiam apocarpam ad Turicum: Regel (teste Grunowio).

N. muscorum Ag. (disp. p. 44. Syst. p. 19. N. 2. Menegh. Nostoch. p. 119. N. 10. non Rabenh. Krypt. Flor. von Sachs. Ktz. Spec. et Tabul. II. T. 5. f. IV. [descriptio et icon non conveniunt]. Tremella intestinalis Flor. Danic. T. 885. F. 2.). N. terrestre; thallo foliaceo, subcoriaceo, lobato-crispato, atroviridi, papilloso-tuberculato, opaco; trichomatibus inaequalibus, curvatis, laxe implicatis: crassioribus plerumque a basi ad medium usque e cellulis biserialibus compositis, articulis globosis vel globoso-compressis, granulato-turbatis, arcte connexis; tenuioribus apicem versus valde attenuatis (Conf. iconem Kützingii), articulis oblongis inferioribus et mediis dense concatenatis, subconfluentibus, superioribus plus minus distantibus, omnibus subtiliter granulatis hyalinis dilute aerugineis; cellulis perdurantibus sphaericis, modo terminalibus tantum, modo sine ordine interjectis. v. v.

Diam. artic. trich. crass. $\frac{1}{650} - \frac{1}{520}''' = 0,00013 - 0,000169''$, tenuior. $\frac{1}{1100} - \frac{1}{550}''' = 0,0007 - 0,00016''$, cell. perd. ad $\frac{1}{290}''' = 0,0003''$.

b. Forma sporifera Grun. (in litt. c. iconc! N. collinum Ktz. l. c.), cellulis oblongo-ellipticis, valde intumescens.

Hab. in terra nuda, pascuis, muscis, per totam Europam passim; b. monet de N. ellipsosporo et cum eo comparandum.

N. foliaceum Ag. (Syst. p. 19. N. 5. Menegh. Nostoch. p. 118. N. 9. Hassall Freshw. p. 289. T. 76. F. 2.). N. terrestre et bryophilum hiemem perdurans; thallo membranaceo, suberecto, plicato, pollicari, varimode contorto, olivaceo-viridi, siccitate nigrescente; trichomatibus aequalibus, flexuoso-curvatis, dense implicatis; articulis globosis, plerumque arcte connexis; cellulis perdurantibus articulorum diametro duplo majoribus.

Diam. art. $\frac{1}{700} - \frac{1}{550}''' = 0,00012 - 0,00016''$, cell. perd. $\frac{1}{300}''' = 0,00029''$.

b. Forma thallo minori, disciformi-expanso, laciniato.

Hab. in rupibus, muscis, in Suecia, Hibernia, Gallia, Italia (in moeniis Patavinis, Euganeis; b. in muscis Alpium (pr. Brienz legi ipse, Chur: Killias, Salzburg: Sauter).

N. calcicola Ag. (Synops. p. 135. N. 8. Syst. p. 19. N. 6. Ktz. Tabul. II. p. 4. N. 586. T. X.). N. terrestre, calcicola, valde mucosum; thallo membranaceo, tenuissimo, plano, chalybeo-nigro vel fuscescente; peridermate vix ulla; trichomatibus leviter curvatis, laxe intricatis; articulis globosis, oblongis, ovalibus ellipticisque intermixtis, modo arcte modo laxe connexis; cellulis perdurantibus sphaericis interjectis. v. s.

Diam. art. $\frac{1}{1000} - \frac{1}{600}''' = 0,000088'' - 0,00014''$, cell. perd. $\frac{1}{327}''' = 0,00027''$.

Hab. in muris calce illitis Scaniae (Agardh), prope Falaise Galliae (De Brébisson).

N. botryosum Rabenh. N. rupestre, saturate olivaceo-atrum, elasticum, tuberculosum, e basi stipitifirmi globosum, ad Cerasi minoris magnitudinem, aggregatum et basi connatum, peridermate firmo coriaceo olivaceo vel fuscescente; trichomatibus leviter curvatis, dense complicatis, filis subtilissimis hyalinis achrois passim intermixtis; articulis globosis vel globoso-compressis, arcte vel laxior connexis; cellulis perdurantibus articularum diametro paulo majoribus, interjectis terminalibusque. v. s.

Diam. art. $\frac{1}{626} - \frac{1}{419}''' = 0,00014 - 0,00021''$.

Hab. in rupibus in Rheno prope Laufenburg detexit cl. E. Stizenberger (sub No. 15).

† † † **Trichomata tum centralia tum peripherica non vaginata.**

N. Microtis Montagne (Sertum Patagonic. et Florula Bolivien. Crypt. p. 3. Syll. p. 468. N. 1665. Ktz. Spec. p. 297. N. 12.). N. minimum, thallo ad 2 lineas longo, solitario, membranaceo, coeruleo pellucido, e basi angustata dilatato subcochleato vel diffirmi, margine sinuato, lobis tum acutis tum truncatis; trichomatibus curvato-flexuosis, moniliformibus; articulis globosis, arcte connexis, cellulis perdurantibus duplo majoribus. n. v.

Hab. inter muscos Hungariae, legit cl. Grunow, qui iconem communicavit.

In saxis inundatis ad Rio-Negro detexit cl. Alc. d'Orbigny.

N. alpinum Ktz. (Phycol. gener. p. 206. N. 10. N. rhaeticum Brügg. Bündn. Alg. p. 262. N. 33?). N. rupestre, thallo suborbiculari-expanso, vix ad unciam lato, membranaceo, tenaci, ex olivaceo fusco rugoso-plicato laevi; trichomatibus aequalibus, curvatis vel leviter flexuosis subparallelis, laxe implicatis; articulis sphaericis (cum icone

Tabul. phycol. non conveniunt), dense connexis; cellulis perdurantibus articularum diametro paulo majoribus, interjectis terminalibusque. v. v.

Diam. $\frac{1}{500}$ — $\frac{1}{407}$ " = 0,00017—0,00022", cell. perd. $\frac{1}{370}$ — $\frac{1}{300}$ " = 0,00024"—0,00029".

b. mastigotrichum Rabenh. (herb. Nostoe alpinum Rabenh. Alg. N. 1438!), trichomatibus leviter flexuosis, plerumque flagelliformi-vel subulato-attenuatis, a basi ad medium saepius cellulis biseriatis, dilute aeruginosis.

Hab. in rupibus Alpium, Helvetiae (St. Gotthard, Zermatten, Tête noire); b. ad Meran (Milde), prope Kufstein (de Heufler).

N. parmelioides Ktz. Phycol. gener. p. 206. N. 8. Tabul. II. T. 5.). *N. rivulare*, parvum, suborbiculari-expansum, inciso-lobatum, centro affixum, ad 4 lineas latum, saturate aerugineo-atrum, carnosocoriaceum, peridermate fusco; trichomatibus aequalibus, dilute aeruginosis, centralibus subrectis, parallelis, periphericis recurvis; articulis oblongo-ellipticis, laxè connexis; cellulis perdurantibus interjectis, articularum diametro subtriplo majoribus. v. v.

Diam. trich. $\frac{1}{620}$ — $\frac{1}{550}$ " = 0,00014—0,00016", cell. perd. $\frac{1}{340}$ " = 0,00026".

Hab. in saxis lignisque inundatis, per Germaniam passim; in flumine „Kerka“ Dalmatiae legit Vidovich (teste Grunowio).

N. Cesatii Bals. (Hort. Bot. Braydens. 1844. Not. Nat. Civ. sulla Lombardia I. p. 320. Rabenh. Alg. N. 349.). *N. terrestre*, subinundatum; thallo initio globoso, magnitudinis variae, pallide aureo (Nostoe pedemontanum Rabenh. Alg. N. 175), celeriter longe lateque se expandente, subpedali, gelatinoso-membranaceo, laete viridi-flavescente, laevi, peridermate coriaceo fuscescente; trichomatibus flexuoso-curvatis, sub-laxe implicatis, pallide aeruginosis; articulis sphaericis ellipticisque simul commixtis, subtiliter granulatis, laxè vel arctius connexis; cellulis perdurantibus sphaericis interjectis. v. s.

Diam. ad $\frac{1}{440}$ " = 0,0002", cell. perd. $\frac{1}{290}$ — $\frac{1}{253}$ " = 0,0003—0,00035".

Hab. in locis subinundatis ad ripas Sesiae Pedemontii (de Cesati). — In Styria? (Grunow).

N. commune Vauch. (Conf. p. 223. T. XVI. F. 1. Ag. Syst. p. 18. Menegh. Nostoch. p. 107. N. 1. Rabenh. Alg. N. 62!, 644 et 1032 (v. fuscum), 646 (v. lusaticum), 603 (v. bohemicum), et 959 (v. carpathicum). Erb. N. 866. Desmaz. ed. I. N. 51! ed. II. N. 1251! Bad. N. 2. Lasch et Bän. Nordd. III. N. 1. *N. vulgare* Wahlenbg.

Fl. Lapp. *N. firmum* Thien. Reis. Isl. Tremella Nostoc Linn. Spec. Pl. p. 1625. De synonymis ceteris conf. Ag. et Menegh. l. c.). *N. terrestre*, thallo irregulariter expanso, difformi, undulato-plicato, tremulo, intus aquose gelatinoso, aetate provecta plerumque excavato, peridermate subcoriaceo firmo, olivaceo, luteo-fuscescente vel luteo-fusco cincto; trichomatibus flexuoso-curvatis, pallide aerugineis, laxè implicatis, aequalibus vel subaequalibus, haud raro a basi ad medium usque cellulis biseriatis compositis; articulis sphaericis vel e mutua pressione subquadrangularibus laxè connexis, passim distantibus, puncto centrali turbato praeditis; cellulis perdurantibus globosis, articulorum diametro duplo majoribus, interstitialibus terminalibusque.

Diam. $\frac{1}{580}$ — $\frac{1}{442}$ ''' = 0,00015—0,0002'', cell. perd. $\frac{1}{434}$ — $\frac{1}{380}$ ''' = 0,000205—0,00022''.

b. pellucidum (*N. pellucidum* Ktz. Phycol. gener. et Spec. Rabenh. Alg. N. 63!), thallo luteo-fusco, maxime pellucido, articulis plerumque oblongis.

c. Beilschmiedianum (*N. Beilschmiedianum* Ktz. Phycol. gener. p. 207. N. 15.), thallo olivaceo, peridermate firmo luteo-fuscescente, articulis paulo majoribus.

Hab. in pascuis, collibus graminosis apicisque, nec non in terra nuda jove pluvioso, per totam Europam.

N. sudeticum Ktz. (in Mohl et Schl. bot. Zeit. 1847. p. 219. N. 204. Breutel Flor. exs. N. 214.). *N. terrestre*, thallo gelatinoso, membranaceo, saturate olivaceo-nigro, laevi, bulloso-plicato, peridermate subachroo pellucido; trichomatibus aequalibus, paralleliter (subfasciculatim) curvatis, densissime implicatis; articulis antecedenti similibus sed cellulis perdurantibus 3—4-plo majoribus.

Diam. art. plerumque $\frac{1}{440}$ ''' = 0,0002'', cell. perd. ad $\frac{1}{250}$ ''' = 0,00035''.

Hab. in terra sabulosa sterili prope Hirschberg — „um die Ziegelscheunen“ 1842, Novembre detexit beatus de Flotow, qui specimina mecum communicavit. Species distinctissima, trichomatibus subfasciculatim curvatis, cellularum perdurantium magnitudine, jam habitu fere a *N. communi* facile distinguenda.

N. verrucosum (Linn.) *Vauch.* (Conf. p. 225. T. XVI. F. 3. Hook. Brit. Fl. II. p. 400. Menegh. Nostoch. p. 109. N. 3. Ktz. l. c. Tabul. II. T. 9. F. II. formam juvenilem vel trichomata atypica articulis oblongo-cylindraceis distantibus repraesentat! West. N. 787. Willk. Crypt. hispan. exs. N. 28. (997.). *N. coriaceum* Ag. disp. p. 44. non Syst. Linckia palustris Mich. Nov. gen. p. 126. T. 67. F. 2. Linck.

verrucosa Pollini Flor. Veron. p. 504. Tremella fluviatilis etc. Dill. Musc. T. X. F. 16. Trem. verrucosa Linn. Flor. Succ. p. 429.). N. magnum, bi — tripollicare et ultra, irroratum, affixum, initio solidum, gelatinosum, postremo cavum, vesiciforme, brunneo-viride, siccitate subaeruginosum, subnitens, verruculosum, peridermate membranaceo-coriaceo, olivaceo-fuscescente einctum; trichomatibus flexuoso-curvatis, quasi triplici ordine: centralibus parciorebus laxissime implicatis, apices versus plus minus attenuatis, articulis oblongis, subdistantibus, periphericis densius saepe densissime intricatis, basi haud raro cellulis biseriatis, articulis globosis, arcte connexis, extremis (nonnisi in thallo vetusto occurrunt) subflagelliformibus, articulis oblongis, cylindraceis sphaericisque simul immixtis, distantibus; cellulis perdurantibus sphaericis interjectis terminalibusque, nonnunquam pluribus simul seriatis articulorum diametro duplo triplove maioribus. v. v.

Diam. cell. perdur. $\frac{1}{376}$ — $\frac{1}{230}$ ''' = 0,00023—0,00038''.

b. fuscum Rabenh. (Willk. Crypt. hisp. exs. N. 63. (996) sub N. commune), thallo minori, sublacerato, humectato luteo-fuscescente, siccio olivaceo-brunneo, trichomatibus valde inaequalibus.

c. Mougeotii (N. Mougeotii Bréb. in Menegh. Nostoch. p. 113. N. verrucosum Mougeot Crypt. Vog. Rhen. exs. N. 798. Thuret sur le mode de reprod. Ann. des sc. nat. 3^{me} série 1844. p. 319. Rabenh. Alg. N. 486. Bad. N. 201. Wartm. N. 141. N. Boussingaultii Montagne Compt. rendus 1856. Avril.), thallo solido, laevi, atroviridi vel luteo-fusco, plus minusve nitido. Trichomatium stratum extremum deest.

Hab. in rivulis per totam Europam passim.

Specimina typica possideo ex Hibernia, Gallia, Hispania (Sierra Nevada legit cl. Willkomm), Italia.

N. lacerum Ktz. (Phycol. gener. p. 207. N. 14.). N. terrestre, thallo membranaceo, lacerato-lobato, saturate olivaceo-fuscescente, siccio coriaceo firmo subbrunneo opaco; trichomatibus subaequalibus, modo flexuoso-curvatis modo subrectis, laxè implicatis; articulis sphaericis, ellipticis passim immixtis, laxè connexis, subdistantibus, distincte granulatis; cellulis perdurantibus artic. diametro duplo triplove maioribus, hyalinis, interjectis terminalibusque. v. s.

Diam. $\frac{1}{700}$ — $\frac{1}{460}$ ''' = 0,00012—0,00019'', cell. perd. $\frac{1}{320}$ — $\frac{1}{220}$ ''' = 0,00027—0,0004''.

b. Forma trichomatibus densius implicatis, articulis omnibus sphaericis subarcte connexis.

Hab. in locis inundatis Istriae legit et communicavit beat. Biasoletto; b. prope Klipplas et Enon Africae australis 1854 legit et communicavit cl. Breutel.

N. spongiaeforme *Ag.* (Syst. p. 22. N. 17. Ktz. Spec. p. 300. N. 35.). N. bryophilum, initio subglobosum, deinde indefinite expansum, gelatinoso-carnosum, solidum, dilute aeruginoso-olivaceum, superficie tuberculatum, peridermate tenui subachroo, hyalino; trichomatibus aequalibus, laxe vel arctius implicatis; articulis e sphaerico depressis, subtiliter granulato-turbatis, arete connexis; cellulis perdurantibus exacte sphaericis, interjectis, articularum diametro paulo majoribus. v. v.

Diam. artic. $\frac{1}{700} - \frac{1}{564}''' = 0,00012 - 0,000158''$, cell. perd. ad $\frac{1}{450}''' = 0,00019''$.

Hab. in muscis aquaticis Sueciae, Hollandiae, Scotiae, Hiberniae, per Germaniam passim (Ratzeburger See, Doemitz, Driesen, Golssen).

N. agglutinans *Menegh.* (in Ktz. Spec. p. 300. N. 36. Rabenh. Alg. N. 1464! forma typica teste Kützingio!). N. rupestre et bryophilum; thallo irregulariter expansum, gelatinosum, molle, olivaceo-fuscenscens aut variegatum, peridermate subtilissimo hyalino; trichomatibus leviter flexuoso-curvatis, **subrectis**, laxe implicatis; articulis globoso-compressis, plerumque arete connexis; cellulis perdurantibus sphaericis terminalibus et interjectis, articularum diametro paulo majoribus. v. s.

Diam. artic. $\frac{1}{684} - \frac{1}{440}''' = 0,00013 - 0,0002''$, cell. perdur. $\frac{1}{318}''' = 0,00028''$.

b. thallo pallide olivaceo-viridi, trichomatibus tenuioribus et densius implicatis.

Hab. inter muscos inundatos Euganeorum (Meneghini), in rupibus Silesiae (Hilse); b. ad Bozen Tyrolis (de Heufler).

Species ab affinibus thallo pertenui, trichomatibus subrectis cellulisque perdurantibus articulis tantum paulo majoribus facile et certe distinguenda.

N. parietinum *Rabenh.* (Alg. N. 72. Krypt. Flor. von Sachs. p. 97.). N. parvum, initio globosum vel subglobosum, magnitudine grani Piperis albi ad pollicis dimidium, vix ultra, deinde irregulariter expansum, gelatinoso-grumulosum, vix membranaceum, olivaceo-fuscenscens, nitens, siccatum opacum; trichomatibus subrectis curvatisque, laxe implicatis; articulis oblongo-ellipticis vel rotundatis, plus minus arete connexis; cellulis perdurantibus globosis, saepe pluribus seriatis, articularum diametro paulo vel duplo majoribus. v. v.

Diam. artic. $\frac{1}{1100} - \frac{1}{600}''' = 0,00008 - 0,00014''$, cell. perd. $\frac{1}{445} - \frac{1}{300}''' = 0,0002 - 0,00025''$.

Hab. in parietibus internis caldariorum Dresdae, Schönbrunn (de Heutler), Viennae Austriacae, Pragmae (Welwitsch sub *N. verrucoso!*).

N. rufescens *Ag.* (Syst. p. 22. N. 19. Bréb. Alg. Fal. p. 37. N. S. T. 4. Ktz. Alg. exs. N. 31. Menegh. Nostoch. p. 112. N. 6. Rabenh. Alg. N. 487! et 1234! *N. purpurascens* Ktz. Spec. Rabenh. Alg. N. 88! Desmaz. ed. II. N. 1680! Suring. obs. p. 44. N. 2061.). *N. aquaticum*, adhaerens vel libere natans, colore vario; thallo initio gelatinoso tremulo, serius firmo, deinde cavo, bulloso vel tuberculoso, denique plus minus expanso, submembranaceo, irregulariter laceratolobato; trichomatibus flexuoso-curvatis, internis laxe, periphericis arctius implicatis; articulis globosis, oblongis ellipticisque simul immixtis, homogencis vel subtiliter granulosis, arcte vel laxius connexis; cellulis perdurantibus duplo triplove majoribus terminalibus aut interjectis, nunquam binis. v. v. -

Diam. artic. $\frac{1}{600} - \frac{1}{480}''' = 0,00014 - 0,00018''$, cell. perd. ad $\frac{1}{265}''' = 0,00033''$.

a forma purpurascens (*N. purpurascens* Ktz. Spec. p. 301.), thallo lilacino-rubente vel dilute purpurascente.

b. forma aeruginea (*N. piscinale* Ktz. l. c. Rabenh. Alg. N. 266 et 1357!), thallo saturate aerugineo vel livido, haud raro rufo-fuscescente, cellulis perdurantibus ad $\frac{1}{340}''' = 0,00026''$.

Hab. in stagnis, lacubus per Europam passim.

N. comminutum *Ktz.* (Tabul. phycol. II. p. 3. N. 584. T. X. T. II. non exacte). *N.* thallo parvo, gelatinoso-membranaceo, molli, modo viridi-aeruginoso, modo sordide fuscescente; trichomatibus flexuoso-curvatis, subdense intricatis; articulis sphaericis vel sphaerico-depressis v. compressis, arcte vel laxius connexis, dilutissime aerugineis, homogencis; cellulis perdurantibus exacte sphaericis, articularum diametro duplo majoribus, interjectis, rarius terminalibus. v. s.

Diam. artic. $\frac{1}{500} - \frac{1}{550}''' = 0,00011 - 0,00016''$, cell. perd. $\frac{1}{255}''' = 0,00031''$.

b. Forma thallo membranaceo firmiore, trichomatibus laxius intricatis, articulis granulatis, cellulis perdurantibus $\frac{1}{355} - \frac{1}{293}''' = 0,00025 - 0,0003''$.

Hab. in stagnis natans inter muscos, Lemnas, prope Hugstetten ad Friburgum Brisgoviae, ubi 1848 detexit et nobiscum communicavit cl. A. Braun; b. prope Moabit ad Berlinum 1854 legit cl. A. Braun.

N. lacustre *Ktz.* (Phycol. gener. p. 208. N. 24. Tabul. II. T. 11. Rabenh. Alg. N. 310.). *N.* adhaerens vel natans; thallo mucoso-gelatinoso, crystallophoro, membranaceo, bulloso-tuberculato, laete aerugineo,

aetate provecta saepe sordide olivaceo-fuscescente; trichomatibus aequalibus, dense implicatis; articulis sphaerico-compressis (ante divisionem factam cylindricis, diametro subduplo longioribus, post divisionem imperfectam didymis), arcissime connexis, centro granulato-turbatis; cellulis perdurantibus articulorum diametro duplo majoribus, solitariis interjectis terminalibusve. v. v.

Diam. artic. $\frac{1}{600}$ — $\frac{1}{550}$ ''' = 0,00014—0,00016''.

Hab. in similibus cum antecedente locis, et illi quoad evolutionem, formam, adspexit et colorem primo intuitu admodum affine, ita ut dubius sim, an specie discernendum, ideoque ulterius quaerendum. Articuli constanter sphaerici, e mutua pressione quadranguli.

N. carneum *Ag.* (Syst. p. 22. N. 18. Ktz. l. c. N. commune β . carneum *Lyngb.* *Hydroph.* p. 198.). N. terrestre, rupestre et fonticola; thallo mucoso-gelatinoso, indefinite expanso, bullato-undulato, carneo vel sordide rubescente; trichomatibus leviter curvatis, sublaxe implicatis; articulis oblongo-cylindricis, diametro $1\frac{1}{2}$ —2-plo longioribus, arcte connexis, subtilissime granulatis; cellulis perdurantibus ellipticis, articulorum diametro duplo triplove majoribus. v. s.

Diam. art. $\frac{1}{600}$ — $\frac{1}{500}$ ''' = 0,00014—0,000178''.

Hab. in rupibus basalticis Faeröae aqua dulci irroratis (*Lyngbye*), ad Flensburg (de *Suhr*), ad Eperics Hungariae (*Haszlinzky*).

Species intra fines nondum observatae.

N. edule *Berkel.* et *Montagne* (in *Duchart.* *Revue bot.* II. p. 365. *Syll.* p. 468. *Ktz. Spec. et Tabul.* II. T. III.). „Fronde mediocri (3 millim. ad centim.) e coeruleo viridescente sphaerica solida, sicca olivacea, cartilaginea, laevi; filis moniliformibus confertis implicatisque vix manifeste (nunquam laxa) flexuosis, epidermide crassa hyalina“.

Hab. in rivulis Tatariae (in *Sina Edule*): *Ivan* et *Gaudichaud*.

N. lacunosum *Montagne* (*Syll.* l. c.). N. „rupestre et terrestre; fronde gelatinosa membranacea bullata, ex aeregineo fuscescenti-olivacea, exsiccatione nigro-viridi; filis moniliformibus, dense implicatis; articulis globosis puncto centrali notatis, diametro circiter $\frac{7}{1000}$ millim. aequantibus, temnogenesi tandem bipartitis, tum gonidiis transversim oblongis“. — Ad rupes, in urbe Cayenna: *Leprieur*.

N. Quoiji *Ag.* (Syst. p. 22. N. 15.). N. thallo sinuoso-lobato, obscure viridi, intus cavo, peridermate firmo coriaceo. — Ad rupes Madreporeicas insularum Marianarum (*Gaudichaud*).

N. fuscum Ktz. (Osterprogr. 1863. p. 8. N. 13.). *N.* irregulariter expansum, coriaceum, fuscum; trichomatibus tenuissimis (diam. $\frac{1}{700}$ — $\frac{1}{600}$ ''') laxiusculis. — Mexico „Borrejo“ leg. F. Müller.

N. laevigatum Ktz. (Phyeol. gener. p. 206. N. 11.). *N.* terrestre; thallo laevigato, carnosio-coriaceo, olivaceo, rotundato-clongato, sublobato; trichomatibus laxissimis, olivaceis; articulis lucidis, sphaericis distantibus; peridermide subopaca, crassiuscula, coriacea. — In Brasilia legit Blanchet.

N. nivale Ktz. (Spec. p. 299. N. 31.). *N.* thallo gelatinoso, duriusculo, expanso lobato, fusco-viridi vel aerugineo; trichomatibus internis densissime intricatis, $\frac{1}{700}$ ''' crassis; articulis interdum confluentibus subeylindricis. Thallus siccatus coriaceo-membranaceus. — In ins. Teneriffa legit J. M. Depréaux.

N. litorale Ktz. (in Weig. Crypt. Gujan. sine No.). *N.* terrestre, thallo expanso lobato-plicato coriaceo, pallide aerugineo-viridi, pellucido, subnitido; trichomatibus valde inaequalibus, flexuoso-curvatis, subdense implicatis; articulis sphaericis, sphaerico-compressis, oblongo-ellipticis vel oblongo-cylindraceis, arete vel laxe connexis; cellulis perdurantibus duplo majoribus. Diam. artic. $\frac{1}{1400}$ — $\frac{1}{420}$ ''' = 0,000064 — 0,00021''. — Surinam, 1827 legit cl. Weigelt.

Nota. In Phyeol. gener. p. 207. N. 18 et Tabul. phyeol. II. N. 575. *N. litorale* Kunze scripsit autor.

Species mihi non satis notae.

N. Killiasii Cram. (Bündn. Jahresb. VI. p. 251. Brügg. Bündn. Alg. p. 262. N. 31.). *N.* natans, irregulariter expansum, facie *N. piscinalis*; trichomatibus laxè implicatis, articulis ellipticis vel globosis, granulatis, laxè connexis, diam. $\frac{1}{650}$ — $\frac{1}{375}$ ''' ; cellulis perdurantibus $\frac{1}{300}$ — $\frac{1}{240}$ ''' crassis. — In lacu „Trinser-See“ Helvetiae (Dr. Killias).

N. gregarium Thuret (Ktz. Spec. p. 296.). *N.* phycomatibus cartilagineis elasticis parvulis, siccatis cucullato-pocilliformibus, madefactis basi cuneatis angulosis, numerosissimis, dense aggregatis, olivaceo-viridibus; trichomatibus laxè flexuosis; peridermide achromatica, crassiuscula, pliculoso-striata. — Ad folia immersa circa Parisios legit De Brébisson.

N. Rothii Ag. (Syst. p. 20. N. 10. *N. verrucosum* var. β . stagnorum Ktz. Spec. p. 300. *Linckia verrucosa* Roth Catal. III. p. 343.). *N.* vesicaeforme globosum, intus cavum, integumento coriaceo anguloso. — In stagnis Ducatus Oldenburgici: Trentepohl.

N. tuberculosum *Ktz.* (Phycol. gener. p. 206. N. 9.). *N. subinundatum*; thallo olivaceo-atro, tuberculato, compacto, duro, peridermide luteo-fuscescenti; trichomatibus flexuosis, laxè implicatis, aequalibus, dilute aerugineis; articulis granulosis, oblongis, angulatis, dimidiatis; spermatis (cellulis perdurantibus) ellipticis. — In fossis exsiccatis humidis ad Confervas et culmos graminum prope Viterbo Italiae legit *cl. autor.*

N. rivulare *Ktz.* (Tabul. II. p. 3. N. 585. T. 10.), gelatinosum, molle, sordide viride vel fuscescens, difforme; trichomatibus laxissime intricatis, articulis discretis ovatis, homogeneis. — In rivulis Galliae.

N. humifusum *Carm.* (in *Harv. Manual* p. 184.), minutissimum subglobosum, carnosum, fusco-viride, in stratum late expansum dense aggregatum. — In rupibus ad litora Angliae.

N. Birnbaumi *Corda* (in *Sturm D. Fl.* 2. Abth. 30 et 31 Heft. p. 46. T. XV.). *N. pulviniforme*, tremulum, laeve, pellucidum, viridolivaceum, dein rubro-brunneum et purpureo-rubrum, utriculis longis filiformibus, cellula mediana expertibus et sporas ovoideas continentibus. — In calidariis horti Comitum Salmischen, Pragae, mense decembri.

Subfamilia II. Spermosireae.

Thallus mucosus, irregulariter diffusus, saepe nullus vel subnullus, sine peridermate. Trichomata moniliformia, aut recta aut varie curvata, nonnunquam circumdata, plerumque laete aeruginea, solitaria vel in stratum infinite effusum sed non radians implicata, rarissime vaginata, cellulis perdurantibus, vegetativis concoloribus, saepius in trichomatis utroque fine et sporis (= sporangiis Thuret) maturitate plerumque fuscis aureisve instructa.

a. Genera sporis globosis.

XXXVII. Anabaena (Bory 1823 ex p.): Trichomata moniliformia, evaginata, ex articulis (cellulis vegetativis) globosis ellipticisve composita, et sporis sphaericis aureis vel aureo-fuscis, plerumque singulis interjectis et cellulis perdurantibus ovato-ellipticis, vegetativis triplo quadruplove majoribus praedita. — *Conf. Fig. nostr. 37.*

† Formae crassiores.

A. flos aquae (Lyngb.) *Ktz.* (Phycol. gener. p. 209. N. 1. *Ktz.* Tabul. I. T. 94. *Rabenh. Alg.* N. 27! et sub 1336 (non evoluta), *Nostoc flos aquae* Lyngb. *Hydroph.* T. 68. F. D. *Menegh. Cenni* p. 29.). *A. libere natans*, submembranacea, aeruginea; trichomatibus plus minus

curvatis, saepius circinatis; articulis sphaericis, vel e mutua pressione modo ellipticis modo oblongo-quadratis, cellulis perdurantibus ellipticis singulis vel geminis, cytoplasmate pallide aerugineo granulato turbato; sporis exacte globosis aureo-fulvis lucidis, singulis interjectis, articulo-
rum diametro subduplo majoribus. v. v.

Diam. artic. $\frac{1}{500} - \frac{1}{350}''' = 0,00017 - 0,00025''$, diam. long. cell. perd. $\frac{1}{184} - \frac{1}{166}''' = 0,00048 - 0,00053''$, spor. $\frac{1}{275} - \frac{1}{222}''' = 0,00032 - 0,0004''$.

Hab. in stagnis per Europam passim.

A. circinalis Rabenh. (Alg. N. 209 et 1674! Nostoc flos aquae Treviran. in Linnæa Bd. 17. 1843. T. III.). A. priori simillima et forsane ejusdem status maxime evolutus, diff. trichomatibus plerumque circinnatis, cellulis perdurantibus saepe pluribus seriatis et cellularum magnitudine.

Diam. artic. $\frac{1}{290} - \frac{1}{213}''' = 0,0003 - 0,00042''$, sporar. $\frac{1}{184} - \frac{1}{166}''' = 0,00048 - 0,00053''$, long. cell. perd. $\frac{1}{110}''' = 0,0008''$, transv. $\frac{1}{233} - \frac{1}{178}''' = 0,00038 - 0,0005''$.

b. Suhriana (Nodularia Suhriana Ktz. l. c.), forma vaginata, vaginis delicatissimis, non ubique distinctis.

Hab. in similibus cum antecedente locis, saepius in consortio Clathrocystidis aeruginosae.

A. intricata (Berkel.) Ktz. (Phycol. germ. p. 171. Tabul. I. T. 94. Monormia intricata Berkel. Glean. of Alg. N. 5. p. 46. T. XVIII. Has-sall Freshw. p. 286. T. LXXV. F. 11. Nostoc intricatum Menegh. Nostoch. p. 122.). A. libere natans, mucoso-membranacea, aerugineo-fuscescens, lobato-multipartita, lobis elongatis anastomosantibus; trichomatibus flexuoso-curvatis, convoluto-intricatis; articulis sphaericis vel sphaerico-compressis, arcte connexis; cellulis perdurantibus oblongo-globosis granulatis, interdum seriatis; sporis globosis aureo-fulvis, articulo-
rum diametro duplo majoribus, absque ordine interjectis. v. v.

Diam. artic. $\frac{1}{800} - \frac{1}{450}''' = 0,00011 - 0,00019''$, spor. $\frac{1}{290}''' = 0,0003''$, diam. long. cellul. perd. $\frac{1}{500} - \frac{1}{370}''' = 0,00017 - 0,00024''$.

Hab. in stagnis Angliae, Germaniae, Austriae passim.

A. bullosa Ktz. 1836! (Alg. exs. N. 135. sub Sphacrozyga, A. bullosa Ktz. Tabul. et Spec. Nostoc anisococum Schwabe in Linnæa 1837! p. 126. T. XIV.). A. thallo tenui, plus minus expanso, coc-
roleo-aerugineo (subsordide aerugineo), opaco, submembranaceo, bulloso, sublamelloso, e margine saepius floccoso-filamentoso (var. β . filamentosa Ktz. l. c.), non raro calcaria carbonica conspuroato et incrustato, inprimis sicco fragilissimo; trichomatibus parum curvatis, saepe parallelis et subfasciculato-congestis; articulis globosis vel depresso-oblongis, arc-

tissime connexis, cytioplasmate dilute aerugineo homogenero; cellulis perdurantibus passim interjectis, diametro subduplo longioribus; sporis sphaericis singulis. v. v.

Diam. artic. $\frac{1}{700} - \frac{1}{550}''' = 0,00012 - 0,00016''$, spor. ad $\frac{1}{440}''' = 0,0002''$, diam. transv. cell. perld. $\frac{1}{400} - \frac{1}{350}''' = 0,00022 - 0,00025''$.

b. Forma tenuior, trichomatibus tenuioribus, $\frac{1}{900} - \frac{1}{650}''' = 0,00009 - 0,00013''$ crassis, articulis subconfluentibus, ad genicula parum constrictis.

Hab. in aquis calidis thermarum Carolinarum, Baden-Badensium (legi ipse et van d. Bosh sub No. 1068.), Budensium in Hungaria (A. Grunow); b. in thermis Baden-Badensium.

A. stagnalis Ktz. (Phycol. gener. p. 210 N. 4. Nostoc flos aquae? Ktz. Actien 1836!). A. thallo mucoso-gelatinoso, dilute aerugineo vel luteolo-aerugineo; trichomatibus leviter flexuoso-curvatis, subaequalibus; articulis globosis et ellipticis intermixtis, arete connexis, subtiliter granulatis; cellulis perdurantibus rarioribus ellipticis, articulorum diametro subtriplo majoribus; sporis sphaericis aureo-fuscis, artic. diam. duplo majoribus, absque ordine interjectis. v. v.

Diam. artic. $\frac{1}{870} - \frac{1}{450}''' = 0,0001 - 0,00018''$, sporarum $\frac{1}{322} - \frac{1}{255}''' = 0,00027 - 0,00031''$.

Hab. in fossis, turfae fodinis, lacuum ripis aliisque similibus locis Italiae; Galliae, Belgiae (pr. Termonde: Westendorp); Germaniae (Ratzeburger See: R. Haecker, prope Danzig: Dr. Klinmann, ad Wittenberge legi ipse); Austriae (pr. Berndorf ad Viennam et Erlaf See prope Mariazell: A. Grunow.).

A. endogena Rabenh. A. trichomatibus flexuoso-curvatis, maxime implicatis; articulis subglobosis vel anguloso-globosis, arete connexis, distincte granulatis; cellulis perdurantibus homogeneis achrois reliquis duplo majoribus; sporis sphaericis turbatis granulatis subconcoloribus. v. v.

Diam. artic. $\frac{1}{900} - \frac{1}{740}''' = 0,00009 - 0,00012''$, spor. $\frac{1}{513}''' = 0,00017''$.

Hab. intra thallum Spermosirearum et Rivulariacearum quarundam.

Formam similem, forsan eandem in consortio Sphaerozygae laxae invenit el. A. Braun.

†† Formae tenuiores.

A. subtilissima Ktz. (Phycol. gener. p. 210. N. 9. Palmella effusa Ktz. in Linnaea 1833. p. 375. N. 1.). A. trichomatibus solitariis vel in stratum indeterminatum viride ac molle congregatis; articulis

globosis arcte connexis, cellulis perdurantibus nullis (?), sporis sphaericis passim interjectis, articulorum diametro subtriplo majoribus. v. v.

Diam. artic. $\frac{1}{3000} - \frac{1}{1500}''' = 0,00003 - 0,00005''$.

Hab. in limo stagnorum, fossarum, lacuum, minime rara.

XXXVIII. Spermosira (Ktz. 1843): Cellulae vegetativae plus minus compresso-disciformes; cellulae perdurantes globosae vel subglobosae, utroque polo punctiformi-inerassatae, inter binas sporaee subglobosae, plerumque 3—8 seriatae, maturitate fuscae gignuntur.

Species omnes, unica excepta, marinae vel submarinae sunt.

a. Formae sporis pluribus seriatis (Spermosira Ktz.).

Sp. turicensis *Cramer* (in Rabenh. Alg. N. 994. Hedwigia II. p. 39. T. VI. F. 1 et 2.). S. expansa, saturate aeruginea; trichomatibus liberis leviter flexuosis subrectis, apices versus parum attenuatis, laxe congregatis; articulis globoso-compressis, diametro aequalibus vel duplo brevioribus; cellulis perdurantibus globosis, articulorum diametro paulo majoribus; sporis plerumque 5—8 seriatis, rarius singulis, sphaericis vel subsphaericis, saepius utroque polo subcompressis, granulatis. v. s.

Diam. art. $\frac{1}{600} - \frac{1}{500}''' = 0,00014 - 0,00017''$, sporarum $\frac{1}{320}''' = 0,00027''$.

Hab. in Populi nigrae succo effluxo prope Turicum Helvetiae detexit cl. C. Cramer; in Populi trunco cavo prope Viennam (fide A. Grunow).

Sp. Vriesiana *Ktz.* (in botanisch. Zeit. 1847. p. 197. N. 194. Sp. major var. Rösiana Rabenh. Alg. N. 469!). S. trichomatibus leviter curvatis, aequalibus, laete aerugineis, implicatis; articulis diametro duplo triplo brevioribus; cellulis perdurantibus utroque polo leviter compressis, articulorum diametro paulo majoribus; sporis subsphaericis granulatis, seriatis, utroque polo subcompressis. v. v.

Diam. artic. $\frac{1}{260} - \frac{1}{212}''' = 0,00034 - 0,00042''$, sporarum perfectae maturarum $\frac{1}{184}''' = 0,00048''$.

b. Brauniana *Ktz.* (Tabul. I. p. 54.), forma sporsis paulo minoribus.

Hab. in aquis marinis et salsis mediterraneis: ad Goes detexit beat. van d. Bosch, in fossis prope Leeuwarden in consortio Lyngbyae aeruginosae (Suringar), in fossis submarinis prope Malmö Sueciae legi ipse, in fossis salsis ad Salzungen Thuringiae legit A. Röse, ad ripas lacus „Neusiedler See“ observavit A. Grunow; b. ad Friburgum Brisgoviae (A. Braun).

Sp. litorea Ktz. (Phycol. gener. p. 213. Areschoug Alg. scand. exs. sub No. 193. inter Sphaerozygam Carmichaelii). S. limicola membranacea. aeruginea; trichomatibus leviter curvatis subrectis, apices versus parum attenuatis; articulis brevissimis (diametro 4—5-plo brevioribus) subtilissime granulatis, ad genicula constrictis; cellulis perdurantibus articul. diametro paulo majoribus, compresso-ellipsoideis; sporis sphaeroideis leviter compressis, distincte granulosis, maturitate fuscis (f. sphaerosperma Ktz.). v. v.

Diam. artic. $\frac{1}{310}$ — $\frac{1}{270}$ ''' = 0,00028—0,00032'', spor. matur. $\frac{1}{235}$ ''' = 0,00037''.

b. Forma tenuior, trichomatibus tenuioribus, ad $\frac{1}{420}$ ''' = 0,00021'' crassis.

c. Forma crassior (Spermosira major Ktz. in bot. Zeit. l. c. Tabul. I. T. 100. Sp. litorea Harv. Phycol. Brit. T. 113. F. c.), trichomatibus sporisque crassioribus.

d. Forma vaginata: trichomata ad $\frac{1}{250}$ ''' crassa, vaginis mucosis quasi solutis involuta. — Ceterum occurrunt aliae formae inter hanc et typicam intermediae.

Hab. praecipue in paludibus salsis ad oras Angliae, Hollandiae, Germaniae, Daniae et Sueciae, passim.

b. Form. sporis singulis, rarius binis. Trichomata plerumque vaginata; vaginae tenerrimae mucosae. (Nodularia Mertens).

Sp. spumigera (Mert. in Jürgens Alg. Dec. 15. N. 4. Ag. Syst. p. 76. Ktz. Phycol. gener. p. 213. N. 1. T. IV. F. 4.). Sp. natans, gelatinoso-membranacea, olivaceo-viridis; trichomatibus leviter flexuoso-curvatis, dilute viridibus; articulis diametro triplo quadruplove brevioribus, homogeneis, ad genicula subtiliter punctatis; sporis globosis, utroque polo subcompressis, singulis, rarissime geminis, luteo-fuscis. Cellulas perdurantes observare mihi non contigit. v. s.

Diam. $\frac{1}{300}$ — $\frac{1}{250}$ ''' = 0,00029''—0,00035''.

Hab. in paludosis submarinis, nec non in fossis aqua marina repleta ad litus insulae Norderney, Bornholm et ad oras germanicas.

b. Genera sporis (sporangii) oblongis, ellipticis vel cylindraceis.

XXXIX. Cylindrospermum Ktz. (1843): Sporae ante cellulam terminalem ortae.

C. macrospermum Ktz. (Phycol. germ. p. 173. Tabul. I. T. 98. F. IV. Rabenh. Alg. ed. I. N. 61, 904 et 1013. Suring. obs. p. 45. N. 2069. Wartm. N. 140. Desmaz. Cr. de Fr. ed. I. 805. ed. II.

N. 5. sub *Anabaena Brébissonii*! *C. phaeospermum* Rabenh. l. c. N. 530! (sporis perfecte maturis!) Bad. N. 462. *Anabaena imparpebralis* (?Bory) Hassall Freshw. Alg. p. 283. N. 3. T. LXXV. F. 3.). *C. trichomatibus curvatis* vel subrectis, pallide aeruginosis aequalibus, plus minus intricatis; articulis globosis vel ellipticis, saepius subcylindraccis immixtis, ad genicula plus minus constrictis, passim subconfluentibus, modo homogeneis modo subtiliter granulosis; cellulis terminalibus plerumque ellipticis diametro paulo vel subduplo longioribus, subachrois, hyalinis; sporis elliptico-oblongis vel oblongo-cylindraccis, viridi- vel luteo-fuscis, maturitate saturate fuscis, granulosis, diametro duplo longioribus. v. v.

Diam. artic. $\frac{1}{645} - \frac{1}{491}''' = 0,00013 - 0,00018''$, diam. long. sporar. $\frac{1}{85} - \frac{1}{68}''' = 0,00104 - 0,00129''$, transv. ad $\frac{1}{161}''' = 0,00055''$.

b. Forma pachydermatica (*C. m.* var. *locarnense* Dald. in Erb. critt. Ital. N. 960.), sporum membrana crassiore.

Hab. in stagnis totius Europae.

C. majus Ktz. (Phycol. gener. p. 212. N. 1. Tabul. I. T. 98. F. VI. Rabenh. Alg. N. 411!). *C. trichomatibus plus minus flexuoso-curvatis*, moniliformibus vel articulis depressis, subcylindraccis, passim quasi confluentibus; cellulis terminalibus oblongo-cylindraccis, diametro duplo longioribus subachrois, lucidis; sporis (perfecte maturis) ovatis, diametro vix $\frac{1}{3}$ longioribus, membrana ad $\frac{1}{1000}''' = 0,000088''$ crassa. v. v.

Diam. artic. $\frac{1}{600} - \frac{1}{550}''' = 0,00014 - 0,00016''$, cellul. term. $\frac{1}{271}''' = 0,00032''$, diam. long. spor. $\frac{1}{98}''' = 0,0009''$, tranv. $\frac{1}{155}''' = 0,00057''$.

b. leptodermaticum (*Cyl. muscicola* Ktz. l. c. Rabenh. Alg. N. 93.), sporum membrana tenuiore, articulis depresso-oblongo-quadratis vel subcylindraccis.

c. conglobatum (*Cyl. conglobatum* Ktz. l. c.), forma minus evoluta, articulis plerumque globosis, sporis adhuc immaturis.

Hab. in stagnis per Europam, passim.

C. licheniforme (Bory) Ktz. (Spec. p. 292. N. 4. Desmaz. Cr. de Fr. ed. I. 54. ed. II, N. 551! *Anabaena licheniformis* Bory Dict. cl. d'hist. nat. I. p. 311.). *C. trichomatibus leviter flexuoso-curvatis*, in stratum sordide aeruginum nigrescens intricatis; articulis e sphaerico compressis, arctissime connexis, subconfluentibus, diametro subaequalibus; cellulis terminalibus oblongo-ellipticis subachrois pellucidis, articulorum diametro subaequantibus; sporis elliptico-ovatis, diametro circ.

$\frac{1}{3}$ longioribus, maturitate subbrunneis granulosis, membrana circ. $\frac{1}{1200}'''$ crassa. v. v.

Diam. artic. $\frac{1}{800} - \frac{1}{600}''' = 0,00011 - 0,00014''$, diam. long. sporarum $\frac{1}{101}''' = 0,00085''$, transv. $\frac{1}{160}''' = 0,00056''$.

Hab. in locis paludosis Germaniae, Galliae, Scotiae, Italiae, passim, sed multa, quae vidi, specimina haud rite evoluta fuerunt.

C. humicola Ktz. (Phycol. gener. p. 212. N. 7. Tabul. I. T. 99. 1. (bona!) Westend. herb. N. 597! (perfecte evoluta).). C. strato tenui saturate viridi-aeruginoso, disciformi-expanso, opaco; trichomatibus flexuoso-curvatis, apicem versus unum attenuatis, alterum incrassatis, laete aerugineis, dense implicatis; articulis sphaericis, arete connexis subhomogeneis (nonnunquam occurrunt trichomata articulis ellipticis vel elongato-cylindricis, quasi confluentibus); cellulis terminalibus globosis, aquose coeruleis lucidis articularum diametro subduplo majoribus; sporis elliptico-cylindraceis, granulato-turbatis, maturitate luteolo-fuscis, diametro duplo longioribus. v. v.

Diam. artic. plerumque $\frac{1}{440}''' = 0,0002''$, cell. termin. $\frac{1}{279}''' = 0,00031''$, long. spor. $\frac{1}{99} = 0,00089''$, transv. $\frac{1}{185}''' = 0,00048''$.

Hab. in solo arenoso-lutoso humido, per Europam passim.

Etsi Kützingii icon bona est, nihilo minus cellulae terminales nimis parvae delineatae sunt.

C. flexuosum (Ag.) Rabenh. (Alg. N. 1254! Oscillaria flexuosa Ag. Icon. T. 10. Syst. p. 66. N. 21. Sphaerozyga flexuosa Endlich. gener. suppl. III. p. 12. Ktz. l. c.). C. trichomatibus flexuoso-curvatis in stratum tenue gelatinosum coeruleo-virens plus minus expansum difforme implicatis; articulis aut sphaerico-depressis, subellipticis aut elongatis quasi confluentibus, saepe didymis, homogeneis vel subtiliter granulatis, diametro subaequalibus vel longioribus; cellulis perdurantibus terminalibus globosis vel suboblongis dilutissimis, nonnunquam in trichomatis utroque fine; sporis oblongo-cylindricis, diametro $1\frac{3}{4} - 2\frac{1}{2}$ -plo longioribus, distincte granulatis, saturate aerugineo-viridi. v. v.

Diam. artic. $\frac{1}{626} - \frac{1}{400}''' = 0,00014 - 0,00022''$, spor. ad $\frac{1}{228}''' = 0,00039''$.

Hab. in fossis, stagnis rivulisque per Europam passim.

Huc pertinet verisimiliter tanquam evolutionis gradus: C. riparium Rabenh. Alg. N. 1014.

C. limicola Ktz. (Phycol. gener. p. 212. N. 6. Rabenh. Alg. N. 1175.? non bene evoluta). C. strato tenui saturate aerugineo; trichomatibus leviter curvatis, laxè intricatis, pallide aerugineis; articu-

lis sphaericis, ellipticis intermixtis homogeneis; cellulis terminalibus ellipticis, articulorum diametro duplo majoribus, subachrois lucidis; sporis oblongo-ovatis, diametro circiter $\frac{1}{3}$ longioribus, maturitate tumidis, membrana tenui luteo-fusca, cytoplasmate subachroo granulis majoribus numerosissimis faretis. v. v.

Diam. artic. $\frac{1}{807} - \frac{1}{684}''' = 0,00011 - 0,00013''$, cell. term. $\frac{1}{355}''' = 0,00024''$, spor. perfecte matur. $\frac{1}{184}''' = 0,00048''$.

b. Forma paulo crassior, marina et subsalsa. An *C. arenicola* Ktz. l. c.? nescio, cum et ex descriptione et ex icone impossibile sit iudicare num formae haec reapse a forma typica diversa sit. — *C. arenicola* Rabenh. Alg. N. 374 non sat evoluta.

Hab. in locis inundatis subpaludosis; b. ad litus maris septentr. haud procul a Cuxhaven et alibi.

C. leptcephalum *A. Braun* (in litt. c. specim. et icone!). *C.* difforme, adhaerens, saturate aeruginoso-viride; trichomatibus curvis complicatis, pallide coeruleo-viridibus; articulis oblongo-subcylindricis, diametro $1\frac{1}{2} - 2$ -plo longioribus, subtilissime punctatis; cellulis terminalibus cylindraccis, diametro triplo longioribus; sporis cylindricis, diametro subquadruplo longioribus, distincte granulatis. v. s.

Diam. artic. $\frac{1}{700}''' = 0,00012''$, cell. term. $\frac{1}{550}''' = 0,00016''$, spor. $\frac{1}{120}''' = 0,00021''$.

Hab. in palude turfacea ad „Plötzensee“ prope Berolinum 1862 detexit *A. Braun*.

C. riparium *Ktz.* (Phycol. gener. p. 212. N. 5. Tabul. I. T. 97. F. V. (spor. immaturis!). *C.* strato aeruginoso, membranaceo-expanso, subfirmo; trichomatibus subaequalibus, moniliformibus, leviter flexuoso-curvatis, parum intricatis, subparallelis; articulis oblongo-ellipticis, diametro paulo longioribus, homogeneis; cellulis terminalibus ellipticis, articulorum diametro paulo majoribus, achrois, lucidis; sporis oblongo-ovatis, aureo-fuscis, membrana tenui, cytoplasmate subachroo subtiliter granulato. v. v.

Diam. artic. $\frac{1}{800} - \frac{1}{676}''' = 0,00011 - 0,00013''$, cell. term. $\frac{1}{500}''' = 0,00017''$, long. spor. $\frac{1}{172}''' = 0,00052''$; transv. $\frac{1}{270}''' = 0,00032''$.

b. Forma strato sublamelloso-compacto.

Hab. in fossarum, fluminum, lacuum ripis, nec non in stagnis plantis etc. adhaerens, per Europam passim

C. spirale *Ktz.* (l. c. *Oscillaria decorticans* *Ktz.* Alg. exs. Dec. XIII. N. 124! non Dec. XVI. quam in Phycol. gener. et spec. perperam citavit autor.). *C.* terrestre, submembranaceo-explanatum, saturate aerugineum, saepius sparsum; trichomatibus flexuoso-curvatis, haud

raro contortis, subspiralibus, inaequalibus, apicem versus unum magis attenuatis quam alterum, submoniliformibus; articulis ellipticis vel elongato-cylindraceis, diametro duplo (rarius subtriplo) longioribus, laxe connexis vel subconfluentibus, pallide aerugineis, homogeneis; cellulis terminalibus elliptico-rotundatis, articularum diametro paulo majoribus hyalinis; sporis oblongo-ellipticis, diametro duplo subtriplo longioribus, luteo-brunneis, granulatis, membrana ad $\frac{1}{1200}''''$ crassa. v. v.

Diam. artic. $\frac{1}{900} - \frac{1}{650}'''' = 0,00009 - 0,00013''$, long. spor. ad $\frac{1}{94}'''' = 0,00093''$, transv. $\frac{1}{157}'''' = 0,00056''$.

Hab. in terra uda inter muscos inundatos per ripas fossarum, rivulorum aliisque similibus locis.

C. lobulatum Rabenh. C. thallo initio adhaerente globoso, mox difforme natante, molissime gelatinoso, facile diffuente, luteo-olivaceo et saturate aerugineo-punctato; trichomatibus laete aerugineis, intra gelatinam communem in fasciculos lobulosve cylindricos obtusos contextis, spiraliter vel circinatim convolutis; articulis oblongis, obtuse angulatis, quadratis, diametro dimidio vel duplo longioribus, indistincte granulatis; cellulis perdurantibus in utroque trichomatis fine reliquis majoribus, oblongis vel rarius subglobosis, vix coloratis; sporis singulis, oblongis, diametro subduplo longioribus, maturis intense viridibus vel olivaceis, granulosis, pachydermaticis. v. s.

Diam. art. $\frac{1}{650} - \frac{1}{564}'''' = 0,00013 - 0,00015''$, cell. perd. $\frac{1}{352} - \frac{1}{340}'''' = 0,00023 - 0,00026''$ spor. $\frac{1}{226}'''' = 0,00039''$.

Hab. in pratorum fossis prope Betzenhausen ad Friburgum Brisgoviae, ubi 1849 detexit et mecum communicavit cl. A. Braun.

Diff. ab antecedente praecipue magnitudine omnium partium, articulis brevioribus quadratis, atque crescendi modo: thallus scilicet globos pollicares vel sesquipollicares altos, e lobulis subdigitiformibus numerosissimis compositos format.

C. circinale Ktz. (Phycol. germ. p. 173. N. 6. Tabul. I. T. 97. Rabenh. Alg. N. 390.). C. aquaticum, adhaerens, aetate provecata plerumque libere natans, laete aerugineum, plus minus compactum; trichomatibus abbreviatis, contorto-circinatis; articulis oblongo-ellipticis, laxe connexis, diametro plerumque triplo longioribus, homogeneis; cellulis terminalibus subovatis, saepe nullis; sporis oblongo-cylindraceis, diametro triplo quadruplo longioribus, plerumque leviter curvatis, saepius numerosis, distincte granulatis, membrana pertenui aurco-fusca. v. v.

Diam. artic. $\frac{1}{900} - \frac{1}{700}'''' = 0,00009 - 0,00012''$, long. spor. ad $\frac{1}{60}'''' = 0,0014''$.

Hab. in stagnis, lacubus Germaniae, Hollandiae.

Nota. Sporae saepius numerosae, at prima semper ante cellulam terminalem orta, ideoque species a genere sequente certe discernenda.

XI. Sphaerozyga (Ag. 1827.): Trichomata sporis inter cellulas perdurantes binas ortis vel potius inter sporas binas cellula unica interstitiali.

A. Trichomata in stratum indefinitum aggregata, saepius solitaria, sparsa.

a. Formae tenuiores.

(Dolichospermum Thwaites ex Kütz. Tabulis).

Sph. tenerrima Rabenh. (Mspt.). Sph. trichomatibus tenuissimis, plerumque sparsis, rarius caespitoso-aggregatis, laete aerugineis, distincte moniliformibus; articulis globosis oblongisve subarcte connexis homogeneis; cellulis interstitialibus articulorum diametro paulo majoribus; sporis elliptico-oblongis, diametro circiter $\frac{1}{3}$ longioribus, granulatis, luteo-fuscescentibus.

Diam. $\frac{1}{1300} - \frac{1}{1000}''' = 0,00006 - 0,00008''$, spor. $\frac{1}{730}''' = 0,00012''$.

Hab. in aqua diu asservata, inter Botryocystidem morum.

Sph. romana Ktz. (in bot. Zeit. 1847. p. 198. N. 202?). S. trichomatibus inaequalibus, in stratum parvum saturate aerugineum dense implicatis; articulis oblongis saepe elongatis subcylindraceis, aquose aerugineis, arcte connexis, passim subconfluentibus; cellulis interstitialibus subglobosis hyalinis, articulorum diametro duplo majoribus; sporis ovatis vel ovato-oblongis, haud raro 4—5 seriatis, aureo-fulvis, membrana delicatissima. v. v.

Diam. art. $\frac{1}{1200} - \frac{1}{1000}''' = 0,00007 - 0,000088''$, long. spor. $\frac{1}{370} - \frac{1}{320}''' = 0,00024 - 0,00027''$, transv. $\frac{1}{654} - \frac{1}{590}''' = 0,00013 - 0,00015''$.

Hab. inter algas confervaceas Italiae, e. gr. prope Ascoli (legi ipse duce Orsini). Non certus sum, an species Kützingiana sit, sed insignis et perfecte evoluta.

b. Formae crassiores.

S. Carmichaelii Harv. (Phycol. Brit. T. CXIII. A. Rabenh. Alg. N. 130. Areschong Alg. scand. exs. N. 193. una cum Nodularia Suhriana! Cylindrospermum Carmichaelii Ktz. Spec. et Tabul. Desmaz.

ed. I. N. 1978. Rabenh. Alg. N. 314 et 531, (sub *C. polyspermo*), *Belonia torulosa* Carm. Alg. Appin. ined. Harv. in Hook. Br. Fl. II. p. 379. *Anabaena marina* Bréb. Annal. des Sc. Nat. est evolutionis stadium.). *S. trichomatibus plus minus flexuoso-curvatis, saepe subrectis, plerumque in stratum mucosum submembranaceum aeruginosum dense implicatis; articulis modo sphaericis modo oblongis, hic illic articulis elongato-cylindricis intermixtis; cellulis interstitialibus globosis articularum diametro paulo vel duplo majoribus, pallidioribus vel subaethrois; sporis numerosis, plus minus elongato-cylindricis, granulatis, aetate longius protracta adhuc concoloribus, perfecte maturis fusciscentibus, membrana subcrassa (circiter $\frac{1}{1500}''''$). v. v.*

Diam. artic. $\frac{1}{570} - \frac{1}{342}'''' = 0,0001 - 0,00026''$, long. spor. $\frac{1}{130} - \frac{1}{51}'''' = 0,00068'' - 0,0011''$.

b. mesolepta (*Cylindrospermum mesoleptum* Ktz l. c. *Anabaena constricta* Hassall Freshw. Alg. T. LXXV. F. 9. (male excusa!), sporis cylindricis, medio leviter constrictis.

Hab. in aquis marinis et submarinis totius Europae.

S. polysperma Rabenh. (Alg. N. 204. *Cylindrospermum polysperum* Ktz. l. c. excl. syn. Ag. *Nostoe giganteum* Mohr! secundum specimina ab autore lecta.). *S. antecedenti valde affinis et vix discernenda, nisi forma aquae dulcis. Trichomata plus minus flexuoso-curvata, complicata, inaequalia, ex articulis globosis, ellipticis vel elongato-cylindricis, hic illic quasi confluentibus composita.*

Cellulae interstitiales et sporae illis *S. Carmichaelii* exacte eadem.

b. vaginata, trichomatibus distincte vaginatis, vaginis saepius confluentibus.

Hab. in stagnis, fossis etc. per totam Europam.

Haec species satius quam ulla alia in suo evolutionis cyclo toto manifestat, quomodo confluant omnes fere Kützingii species hujus generis.

Huc referendae tanquam stadia evolutionis formae sequentes:

C. elongatum Ktz. l. c. Desmaz. Cr. de Fr. ed. nova N. 132 Rabenh. Alg. N. 315.

C. leptospermum Ktz. l. c.

C. mesoleptum Bréb. in Rabenh. Alg. N. 1358!

Sphaerozyga Flotowiana Ktz. l. c.

S. membranina Ktz. l. c.

S. (Cylindrospermum) Demangeonii Mongeot Stirp. exs. N. 1286. Desmaz. Cr. de Fr. ed. nov. N. 545.

S. variabilis Ktz. (Tabul. I. T. 96. Suring. obs. phyc. p. 45. N. 2073. *Anabaena variabilis* Ktz. Phycol. gener. 1843! *Sphaerozyga*

Thwaitesii Harv. Phyc. Brit. 1847. T. 113. B. *Anabaena licheniformis?* Hassall Brit. Freshw. Alg. p. 282. N. 2. T. LXXV. F. 4.). S. gelatinosa, submembranacea, saturate aeruginea; trichomatibus leviter flexuoso-curvatis, subparallelis, aerugineis; articulis globosis vel ellipticis, compressis vel depresso-subcylindraccis, diametro 1—1 $\frac{1}{2}$ -plo longioribus, cellulis interstitialibus articulis conformibus, pallidioribus; sporis numerosis seriatis ellipsoideis aureo-fuscis, articularum diametro duplo triplove majoribus, membrana subcrassa. v. v.

Diam. artic. $\frac{1}{600}$ — $\frac{1}{442}$ ''' = 0,00015 — 0,0002'', spor. ad $\frac{1}{270}$ ''' = 0,00032''.

b. Forma strato fusciscente vel olivascente.

c. Forma strato compacto-membranaceo, aerugineo.

Hab. in stagnis per Europam passim.

Huc spectare videntur:

S. flexuosa Desmaz. (Cr. de Fr. ed. nova N. 544.), non sat evoluta.

S. recta Ktz. l. c.

S. catenula Ktz. (Spec. suppl. p. 893.).

S. Ralfsii Thwait. (Cylindrospermum Ralfsii Ktz. l. c.). S. trichomatibus rectis rigidiusculis, paralleliter aggregatis vel leniter curvato-implicatis, pulchre moniliformibus, dilute aerugineis; articulis globosis, saepe geminatis, homogeneis vel subtiliter granulatis, leptodermaticis; cellulis perdurantibus exacte sphaericis, articularum diametro paulo majoribus; sporis oblongo-cylindricis, sordide aerugineis, diametro 3—4-plo longioribus, granulis crassis turbatis. v. v.

Diam. artic. $\frac{1}{600}$ ''' = 0,00014'', spor. ad $\frac{1}{285}$ ''' = 0,00031''.

b. Forma paulo crassior, sporis brevioribus, diametro 1—1 $\frac{1}{2}$ -plo longioribus (Sphaerozyga moniliformis A. Braun herb.).

Hab. in fodinibus aqua repletis, piscinibus atque fossis per Germaniam, Galliam, Angliam, passim, ut videtur non frequens; ex Hollandia misit Suringar, ad Söder-Köping Sueciae legi ipse; b. ad Neustadt in sylvâ nigra legit A. Braun.

S. laxa (Anabaena laxa A. Braun herb.). S. trichomatibus rectis vel leniter curvatis, solitariis vel paralleliter aggregatis, pallide luteo-aerugineis, distincte vaginatis, vaginis sat amplis, saepe conglutinatis; articulis globosis vel plus minus compressis homogeneis; cellulis perdurantibus exacte sphaericis articularum diametro paulo majoribus; sporis numerosissimis, oblongato-cylindricis, nonnunquam leniter curvatis, pachydermaticis, saturate luteo-viridibus, cytoplasmate granulis crassis sparsis repleto. v. ic.

Diam. artic. s. v. ad $\frac{2}{300}$ mm. (A. Braun).

Hab. ad Hugstetten prope Friburgum Brigoviae, muscos aliasque plantas aquaticas obducens.

Sphaer. polyspermae var. b. valde affinis, trichomatibus rectis vel subrectis, colore luteo-viridi et magnitudine diversa.

S. anisococca Rabenh. (Cylindrospermum [Dolichospermum] anisococcum Ktz. Tabul. I. p. 53. N. 540. T. 99. F. VII.). S. mucoso membranacea, saturate aeruginea, lubrica; trichomatibus aequalibus, leviter flexuoso-curvatis, subparallelis; articulis globosis oblongisve subtiliter granulatis; cellulis interstitialibus articularum diametro paulo vel duplo majoribus; sporis ellipticis vel elongato-subcylindraceis, diametro 1—2¹/₂-plo longioribus, plerumque seriatis, maturis flavo-fuscescentibus, membrana sat crassa. v. v.

Diam. art. $\frac{1}{600} - \frac{1}{480}''' = 0,00014 - 0,00018''$, spor. matur. ad $\frac{1}{212}''' = 0,00042''$.

b. Felisii (Cylindrospermum Felisii Menegh. ex Ktz. l. c.), strato daedaleo-mesenterico, articulis quasi confluentibus.

Hab. in stagnis Germaniae, Galliae, Hispaniae, Italiae, passim.

S. oscillarioides (Bory) Ktz. (in bot. Zeit. 1847. p. 198. N. 199. Anabaena oscillarioides Bory Dict. cl. S. insignis Ktz. Spec. p. 291. [stratus magis evolutus!]) S. trichomatibus parum flexuoso-curvatis aequalibus, aerugineis, in stratum submembranaceum, gelatinoso-lubricum dense implicatis; articulis ellipticis oblongisve, saepe dimidiatis, subtilissime granulatis; cellulis interstitialibus articularum diametro subduplo majoribus subachrois lucidis; sporis oblongo-cylindraceis, diametro 1—2-plo longioribus, singulis, geminis vel quaternis, granulatis, concoloribus (perfecte maturas non vidi).

Diam. art. $\frac{1}{500} - \frac{1}{440}''' = 0,00017 - 0,0002''$, spor. $\frac{1}{265}''' = 0,00033''$.

Hab. in stagnis Germaniae, Hollandiae, Galliae, Italiae.

S. inaequalis Ktz. (Phycol. gener. p. 211. Tabul. I. T. 96. Anabaena inaequalis A. Braun in litt.). S. trichomatibus rectis, plerumque parallelis, dilute aerugineis, in stratum aerugineum natans collectis vel subsolitariis; articulis diametro 1—1¹/₂-plo longioribus (post divisionem factam diametro paulo brevioribus), subhomogeneis; cellulis perdurantibus oblongo-rotundatis diametro paulo longioribus, sporis singulis vel geminis, elliptico-oblongis vel cylindricis, diametro 1¹/₂—3-plo longioribus, saturate aerugineis, distincte granulatis. v. v.

Diam. $\frac{1}{626} - \frac{1}{550}''' = 0,00014 - 0,00016''$, spor. $\frac{1}{460} - \frac{1}{411}''' = 0,00019 - 0,00021''$.

Hab. in stagnis, fossis per Germaniam, Galliam.

S. Hassallii (Ktz.) *Rabenh.* (*Anabaena flos aquae* Hassall Freshw. Alg. p. 282. excl. syn. T. LXXV. F. 2. *Cylindrospermum Hassallii* Ktz. Spec. p. 294. N. 20.). S. trichomatibus aequalibus curvatis, saepe circinatis, in stratum tenue aerugineum intricatis; articulis globosis vel plus minus compressis, subtiliter granulatis; cellulis perdurantibus exacte sphaericis achrois, articularum diametro paulo majoribus, absque ordine interjectis; sporis oblongo-cylindricis, singulis vel geminis, distincte curvatis, obscure aerugineis, dense granulatis, diametro $1\frac{1}{2}$ — $2\frac{1}{2}$ -plo longioribus. v. s.

Diam. art. $\frac{1}{480}$ — $\frac{1}{440}$ '''=0,00018—0,0002'', spor. $\frac{1}{270}$ '''=0,00032''.

Hab. in stagnis inter algas confervaceas, ad Lincoln in Anglia legit et mecum communicavit cl. Carrington.

S. moniliformis A. Braun (in litt. c. icone). S. trichomatibus rectis moniliformibus, pallide aerugineis, articulis globosis, passim didymis interjectis, modo homogencis modo granulatis; cellulis perdurantibus interjectis terminalibusque, sphaericis, magnitudine articularum; sporis saepe solitariis, plus minus elongato-cylindricis saturate aerugineis granulatis, diametro 3—6-plo longioribus, pachydermaticis. v. ic.

Diam. artic. $\frac{2}{300}$ mm. (A. Braun).

Hab. in locis turfosis paludosis prope Neustadt sylvae nigrae inter *Tolypothricem*, ubi mense Octobr. 1848 detexit cl. autor.

B. Trichomata in laminulas plumosas squamuliformes aggregata. Sporae valde elongatae, cylindraceae. (*Aphanizomenon* Morren 1839! *Limnochlode* Ktz. 1843.).

Conf. Fig. nostr. 42.

S. flos aquae (L. Ag.) *Rabenh.* (Alg. N. 1463! (st. colore laete coeruleo-aeruginoso), *Limnochlode flos aquae* Ktz. l. c. *Rabenh.* Alg. N. 246. 410 (status colore fulvo) et sub No. 1336. Desmaz. ed. nov. N. 131. (colore saturate viridi-aerugineo subprasino). Allmann obs. on *Aphanizomenon flos aquae* in *Microsc. Journ.* III. 1855. T. III. F. 1—8. A. incurvum Morren mémoir. in *Bullet. Acad. roy. de Brux.* 1839. *Harv. Manual* p. 145. *Oscillaria flos aquae* Ag. *Syst.* p. 59. N. 1. *Byssus flos aquae* Linn. *Sp. pl.*). S. natans, aquarum superficiem membranae instar obducens, pallide vel saturate viridi-aeruginea; trichomatibus tenerrimis subrectis in squamulas membranaceas lubricas facile secedentes aggregatis, modo distincte modo indistincte articulatis, dilutissime coeruleis subachrois; articulis cylindraceis, diametro aequalibus vel subaequalibus (aut paulo brevioribus aut subduplo longioribus), sub-

tiliter granulatis, sporis plus minus elongato-cylindricis, diametro 6—12-plo longioribus, granulato-turbatis, concoloribus (an maturis? — sporas fuscas observare mihi non contigit).

Diam. $\frac{1}{600}$ — $\frac{1}{400}'''$ = 0,00014—0,00022'', spor. $\frac{1}{440}$ — $\frac{1}{300}'''$ = 0,0002—0,00029''.

Hab. in stagnis aquae dulcis et submarinae totius Europae.

Formae intra fines nondum observatae.

Anabaena allantospora *Montagne* (Flor. Alg. p. 186. Syll. p. 468. Sphaerozyga allantospora Ktz. Spec. et Tabul.). A. trichomatibus tenuissimis deorsum $\frac{1}{300}$ millim. crassis, sensim incrassatis moniliformibus, in membranam viridi-caeruleam contextis articulatis; articulis inferioribus minutis subangulosis, supremis oblongis majoribus contiguis distincte granulosis. — In aquis stagnantibus Algeriae legit Kremer.

A. chilensis *Montagne* (in Claudio Gay hist. fisica etc. Pl. cell. VIII. p. 387. Syll. p. 469.). A. trichomatibus tenuissimis, deorsum $0^{mm},003$ crassis subcylindraceis, sensim incrassatis moniliformibus, in membranulam gelatinosam cupreo-viridem contextis; articulis inferioribus diametro aequalibus aut sesquolongioribus cylindraceis aut, geniculo contracto, ellipsoideis, supremis sphaericis moniliformi-concatenatis, $0^{mm},005$ crassis, supremo $0^{mm},008$ aequante nucleum coloratum ellipticum includente. — In aquis calidis del Toro ad Coquimbo. Chile: cl. Gay.

A. calida *Ktz.* (Spec p. 289. N. 16.). A. strato saturate aerugineo; trichomatibus $\frac{1}{600}$ — $\frac{1}{450}'''$ crassis moniliformibus, subparallelis (aut intricatis), articulis diametro aequalibus aut parum longioribus ellipticis. — In fontibus calidis Americae borealis (Arkansas) legit Dr. G. Engelmann.

A? Breuteliana *Rabenh.* (Mspt.). A. trichomatibus leviter flexuoso-curvatis in stratum floccoso-membranaceum laete viridi-coeruleum implicatis; articulis $\frac{1}{700}$ — $\frac{1}{520}'''$ crassis, diametro subbrevioribus, interdum depresso-quadratis, distincte granulatis; cellulis perdurantibus ellipticis, articulorum diametro triplo majoribus, singulis vel geminis passim interjectis. Sporas non vidi. —

In stagnis insulae „St. Kitts“ legit cl. Breutel.

A. thermalis *Bory* (Explorat. scient. de l'Algérie. Botan. 187.). A. amoene viridis, trichomatibus $\frac{1}{1600}'''$ crassis, submoniliformi-articulatis, in membranam gelatinosam initio laevissimam aeruginosam, tandem progressu aetatis crassam bullato-anfractuosam intricatis; articulis transversim oblongis, diametro plus dimidio brevioribus; spermatiis (cellulis perdurantibus v. sporis?) suboblongis nonnunquam binis seriatim con-

unctis. — In rivulo algeriensi „Oued-el-Hammam“ aqua thermali influente nutrito.

Sphaerozyga tenax *Hook. et Harv.* (in Lond. Journ. 1845. p. 297.). *S. strato* fluctuante definito gelatinoso lobato tenaci aerugineo; trichomatibus densissime intricatis flexuosis, glauco-viridibus moniliformibus, hic illic articulo majori elliptico interruptis. — In aqua dulci insulae Falkland.

Formae sequentes ob sporarum defectum et cellularum perdurantium saepe evolutionem imperfectam tum genere tum specie plus minus dubiae.

S. compacta *Ktz.* (Phycol. gener. p. 211.). *S. submarina*, adnata vel natans, compacta, aeruginosa, difformis; trichomatibus torulosis, attenuatis; articulis subsphaericis depressis, geminatis, hic illic oblique conjunctis. — In paludibus submarinis ad Zosteram insul. Wangerooge; prope Malmö legi ipse. Mihi sat nota, at sporas nondum vidi.

Anabaena neapolitana *Ktz.* (Phycol. gener. p. 210. N. 8.). *A. marina*, saxicola, sordide aeruginea; trichomatibus tenuissimis (diam. $\frac{1}{800}$ ''') aequalibus, moniliformibus; articulis sphaericis. — In sinu Neapolitano.

A. marina *Bréb.* (e *Ktz.* Spec.). *A. strato* laete aerugineo-coeruleo. tenui; trichomatibus $\frac{1}{900}$ ''' crassis; articulis oblongis ellipticis. — Ad litora sabulosa maritima prope Granville (De Brébisson).

A. mollis *Ktz.* (Spec. p. 287. N. 4.). *A. strato* laete aerugineo coerulescente mollissimo; trichomatibus laxè implicatis rectiusculis, aut parum flexuosis, $\frac{1}{900}$ — $\frac{1}{800}$ ''' crassis; articulis ellipticis oblongis dimidiatis. — Ad Falaise (De Brébisson).

A. brevis *Ktz.* (Phycol. germ. p. 171.). *A. trichomatibus* sparsis, solitariis, brevissimis, 4—10 articulatis, inaequalibus, $\frac{1}{800}$ — $\frac{1}{700}$ ''' crassis, dilutissime virescentibus. — Inter algas vivas in cubiculo diu asservatas. Saepe observavi, at semper sterilis.

A. cuticularis *Bréb.* (e *Ktz.* Spec. p. 287.). *A. strato* maculas aerugineo-virides parvulas rotundas confluentes, arcte adnatas formante; trichomatibus obsoletis, conglutinatis, $\frac{1}{700}$ ''' crassis, brevibus, arcte contortis. — In cuticula plantarum in stagnis ad Falaise (De Brébisson).

A. Hederulae (Menegh.) *Ktz.* (l. c.). *A. minutissima* aeruginea amorphae; trichomatibus curvulis $\frac{1}{650}$ — $\frac{1}{600}$ ''' crassis conglutinatis. — In plantis submersis.

A. chalybea *Ktz.* (l. c.). *A. aquatica*, membranacea, atro-chalybea, plicato-bullosa; trichomatibus aequalibus, articulis sphaericis. In aquariis, stagnis. — Specimina, quae sub hoc nomine in *Crypt. de Fr.* N. 307. cl. Desmazières divulgavit, pertinent ad *Nostoc rufescens*.

A. infusionum *Ktz.* (Tabul. I. p. 51. N. 502.). *A. trichomatibus* leviter flexuosis, pallide aerugineis $\frac{1}{2000}$ — $\frac{1}{1500}$ ''' crassis, articulis globosis, arcte connexis. — In infusionibus, stagnis ubique fere obvia.

A. microscopica *Ktz.* (l. c.). *A. parasitica*, subsparsa, brevis, minutissima, trichomatibus $\frac{1}{1000}$ ''' crassis, articulis globosis v. subovatis. — In Rhizoclonio aponino (Meneghini).

A. debilis *Ktz.* (l. c.). *A. trichomatibus* paralleliter fasciculatis obsolete articulatis, $\frac{1}{3000}$ — $\frac{1}{2000}$ crassis, viridi-lutescentibus. — In Helvetia, ad Turicum (Nägeli).

A. (Spermosira) Heufferiana *Grun.* (in litt.) *A. solitaris*, trichomatibus subrectis aerugineis, plerumque $\frac{1}{600}$ ''' crassis; articulis diametro duplo brevioribus (rarissime diametro subaequalibus), compresso-disciformibus. Adhuc semper sterilis. — Inter caespites *Scytonematis Myochrous* in rivulis alpinis ad „Hinterkaiser“ Tyrolis borealis.

A. (Spermosira) obsoleta (*Ktz.* Spec. p. 289. N. 18.). *A. viridis* fuscescens, trichomatibus flaccidis obsoletis (parallelis) rectiusculis, $\frac{1}{500}$ — $\frac{1}{480}$ ''' crassis, nodosis; articulis depressis, diametro duplo ad triplo brevioribus, disciformibus, nec globosis nec ellipticis; nodis (sporis?) magnis exacte globosis, diam. $\frac{1}{240}$ '''. — Inter Lemnam trisulcam in stagnis Hollandiae legit beat. van d. Bosch.

A. rudis *Menegh.* (*Sphaerozyga dubia* Rabenh. herb. et in litt.). *A. thallo* subcompacto stratose-lamelloso, saturate aerugineo; trichomatibus inaequalibus, abbreviatis, flexuoso-curvatis dilute aerugineis: crassioribus subvaginatis, articulis cylindraceutis, tenuioribus oblongo-ellipticis; cytioplasmate subtiliter granulato; cellulas perdurantes et sporangia non vidi. — In thermis Patavinis detexit Meneghini, in „aqua sancta“ legit Orsini, Baden-Badensibus (legi ipse), Budensibus (*A. Grunow*).

A. vialis *Ktz.* (*Phyc. germ.* p. 174.). *A. terrestris*, strato tenui viridi-aerugineo; trichomatibus abbreviatis, rigidulis, toruloso-moniliformibus, flexuoso curvatis, plus minus intricatis; articulis globosis vel subglobosis, arcte connexis, passim interruptis; cytioplasmate granuloso dilute aerugineo. Cellulae perdurantes et sporangia adhuc non observatae. — In terra nuda inundata minime rara.

A. punctata *Ktz.* (*Phycol. gener.* p. 210.). *A. trichomatibus* ad $\frac{1}{500}$ ''' crassis, flexuosis, laxe implicatis; articulis elliptico-oblongis, punctatis; spermatiis (?) globosis seriatis. — Inter Confervas vivas diu asservatas. Mihi omnino ignota.

A. distans *Ktz.* (Tabul. I. p. 50. N. 496.). *A. trichomatibus* plerumque sparsis, $\frac{1}{1000}$ — $\frac{1}{900}$ ''' crassis, pallide aerugineis, parum curvatis; articulis globosis, laxissime connexis, subdistantibus, saepe

geminatum approximatis. — In fossis, stagnis, fere ubique, at fructifera nondum vidi.

A. granularis Näg. (in Ktz. Tabul. I. p. 51. N. 500.). A. globulos parvos formans, trichomatibus maxime curvatis, interdum obsolete vaginatis, $\frac{1}{1000}$ — $\frac{1}{500}$ crassis, articulis globosis, contiguis; globulis aliis majoribus immixtis cellula gelinea cinetis glomeratis. — In fimo corrupto ad Turicum. Notandum est plantulam in Saxonia iterum iterumque observavi, at fructiferam semper frustra quaesivi.

Sphaerozyga sabulosa Ktz. (l. c.). S. terrestris, arenicola, saturate viridis, subaeruginosa, late expansa; trichomatibus tenuissimis, aequalibus, submoniliformibus, flexuosis, intricatis, aeruginosis; articulis subsphaericis, angulatis, subconfluentibus. — Ad litora sabulosa maris germanici.

S. (Anabaena) velutina Bréb. S. trichomatibus rigidis rectis vel leviter curvatis in stratum obscure aerugineum subparalleliter collocatis; articulis oblongo-subcylindricis, diametro ($\frac{1}{700}$ — $\frac{1}{600}$) paulo longioribus, cellulis majoribus concoloribus passim interjectis. v. v.

Hab. in thermis Baden-Badensibus (legi ipse); ad Falaise Galliae primum observavit cl. De Brébisson.

S. cyanea Ktz. (l. c.). S. natans, saturate cyanea, subaeruginosa, expansa; trichomatibus lucidis, aequalibus, nec torulosis, nec moniliformibus; articulis artissime confluentibus. — Ad Dresdam legit Kunze.

S. depressa Ktz. (l. c.). S. aeruginea, trichomatibus $\frac{1}{230}$ — $\frac{1}{210}$ crassis rectiusculis moniliformibus, articulis granulosis plus minus depressis. Inter algas aquae dulcis Germaniae.

Incertae sedis.

XLI. Chaetococcus Ktz. (1849): Trichomata rigida brevissima spiniformia, e substrato celluloso orta.

Genus mihi admodum dubium.

Ch. violaceus Ktz. (Tabul. I. p. 51. N. 504. Sphaerozyga microscopica Ktz. Spec. p. 291. non Menegh.). Ch. colore exsiccando e viridi in violaceum mutato; substrato protococcoideo convexo; trichomatibus $\frac{1}{1000}$ crassis, spiniformibus radiatim dispositis. v. ic.

Hab. in Rhizoelonio aponino.

Cr. hyalinus Ktz. (Osterprogr. 1863. N. 1.). Ch. minimus, sub-solitarius; cellula unica sellili, vel cellulis geminis, omnibus monogonicis hyalinis piliferis. n. v.

Hab. in Cladophora gracili in portu pr. Cherbourg (Le Jolis).

Familia IV. Rivulariaceae.

Thallus gelatinosus, mollis vel induratus (saepe calce impletus), rotundatus subglobosus vel amorphus, crustaceus. Trichomata ad Oscillariarum morem articulata, vaginata, simplicia vel pseudoramosa, superne attenuata, saepius in apicem piliformem longe producta, parallela vel radiatim disposita, basi cellula perdurante globosa hyalina instructa et cellulis interstitialibus interjectis praedita. Sporae (manubria Ktz.) singulae inter cellulam perdurantem basilarem et cellulas vegetativas ortae, saepe permagnae, cylindricae, plerumque pachydermaticae, obscure coloratae.

Vegetatio terminalis. Propagatio sporis tranquillis.

Foecundatio adhuc dubia.

De evolutione Rivulariae conf. De Bary in „Flora“ 1863.

Subfamilia I. Rivularieae.

Thallus rotundatus gelatinosus mollis vel induratus, aetate protracta plerumque cavus. Trichomata pseudoramosa, radiantia.

a. Trichomata basi sporigena.

Trichomata in statu juvenili semper nuda, simulatque vaginae autem exortae sunt delicatae tam et arctae sunt ut aut non aut difficile conspicuae sint, semper sterilia, basi tantum cellula perdurante instructa (sic omnino Rivulariae (Physactidis) formas repraesentant; aetate magis protracta haud raro trichomata talia una cum trichomatibus perfecte evolutis distincte vaginatis et fructiferis in uno eodemque thallo comprehenduntur. Ex eo patet, fieri posse et verisimile esse, omnes Rivularias, saltem formas quasdam Gloiotricharum stadia quaedam esse, aut evolutione alia nobis adhuc ignota praeditas esse.

XLII. Gloiotrichia J. Ag. (1842): Trichomata e plantae orta pseudoramosa, distincte vaginata; vaginae amplae, basi plerumque saccatae, transverse undulato-plicatae; plus minus constrictae, apice apertae, non laciniatae. Sporae magnae cylindricae.

Conf. Fig. nostr. 44. a. Cellula basilaris perdurans; b. spora (manubrium Ktz.); c. trichoma in apicem attenuatum; d. vagina ampliata transverse constricta, apice aperta.

(Rivulariae spec. Ktz.).

Omnes aquaticae, olivaceae vel sordide virides, initio affixae, deinde natantes.

G. gigantea Rabenh. (*Rivularia gigantea* Trentep. et autor. Rabenh. Alg. ed. I. N. 211! Fischer Nostoch. p. 19. F. 5.). G. thallo saepe giganteo (1—4"), plerumque oblongo-rotundato, hic illic bulloso-tuberculoso, olivaceo-fuscescente; trichomatibus torulosis pallide aerugineis, leviter flexuosis; articulis compressis, diametro duplo triplove brevioribus, ad genicula constrictis, superioribus diametro aequalibus vel subaequalibus; vaginis amplissimis, pachydermaticis, sublamellosis achrois vel luteolis, leviter transverse constrictis; sporis oblongo-cylindricis, saturate olivaceis, diametro 3, 4—6-plo longioribus, cytoplasmate fuscescente crasse granuloso. v. v.

Diam. cell. perdur. $\frac{1}{358} - \frac{1}{270}'''' = 0,00024 - 0,00032''$, spor. $\frac{1}{235} - \frac{1}{169}'''' = 0,00037 - 0,00052''$.

Hab. in stagnis per Germaniam (Carlsruhe: A. Braun; Freiburg Brisgoviae: De Bary; Schwerin: Wüstnei; prope Dessau et Wittenberge: legi ipse, Belgium (ad Gandam: Scheidweiler).

G. angulosa (Roth) J. Ag. (Alg. medit. p. 8. *Rivularia angulosa* Roth Cat. II. p. 50. Ag. Syst. p. 25. N. 5. ubi synonyma numerosa consignata, Ktz. Tabul. II. T. 67. T. II. Desmaz. ed. II. N. 552. Rabenh. Alg. N. 931. *Tremella natans* Hedw. theor. gener. ed. II. T. 36. F. 7—10.). G. globoso-angulosa cava, viridi-fuscescens, ad cerasi magnitudinem; trichomatibus strictis torulosis, superne leviter flexuosis, passim interruptis; articulis inferioribus plus minus compressis, diametro duplo triplove longioribus; vaginis amplis achrois hic illic leviter constrictis; sporis plus minus elongatis, oblongo-ovatis vel ellipsoideo-cylindricis, diametro 3—6—10-plo longioribus, aerugineo-fusciscentibus, nonnunquam leviter curvatis, cytoplasmate subtiliter granuloso, turbato. v. v.

Diam. cell. perd. $\frac{1}{242} - \frac{1}{177}'''' = 0,00036 - 0,0005''$, max. spor. $\frac{1}{150}'''' = 0,00059''$.

b. Forma thallo ad peripheriam indurato.

Hab. in stagnis per Europam passim. Specimina possideo e Suecia et Dania, e pluribus locis Germaniae borealis, ex Anglia, Gallia (Strassburg, Lille, Falaise), ex Euganeis Lago di Garda, Padua etc. etc.

G. Boryana (Ktz.) Rabenh. (*Rivularia Boryana* Ktz. Tabul. et Spec. Westend. herb. Fasc. XXI. et XXII. N. 1097! *Rivul. angulosa* var. *dura* Hilse in Rabenh. Alg. N. 648. status thallo subindurato!). G. subglobosa, viridi-olivacea vel fuscescens, membranacea, firma,

aetate provecta paullum cava; trichomatibus flagelliformibus, longe productis, superne interruptis; articulis inferioribus subglobosis vel oboblongo-ovatis, diametro subaequalibus vel paulo longioribus, superioribus elongato-cylindraccis, laxe connexis vel distantibus, diametro triplo, quadruplo, extremis multoties longioribus; omnibus subtiliter granulosis; vaginis plus minus ampliatis, haud raro ventricosis, pachydermaticis, aliquoties constrictis, achrois; sporis cylindricis, valde elongatis, diametro 8—12-plo longioribus, olivaceo-aerugineis, cytoplasmate granuloso. v. v.

Diam. cell. perd. $\frac{1}{233}$ — $\frac{1}{208}$ ''' = 0,00038—0,00043'', spor. $\frac{1}{196}$ '''— $\frac{1}{121}$ ''' = 0,00045—0,00071'', diam. max. vagin. ad $\frac{1}{63}$ ''' = 0,0014''.

b. flaccida *Ralfs* (in Ktz. Spec. p. 332.), trichomatibus flaccidis, non interruptis, distincte articulatis.

*. Vaginae dilute roseo-aurantiacaee vel fusciscentes (Suringar obs. p. 34. T. III. A.).

** . Vaginae achroae hyalinae, saepe striis longitudinalibus obliquis notatae (*Rivularia insignis* Sprée in Rabenh. Alg. N. 1452. c. icone.).

Hab. in stagnis, initio plantis aquaticis adhaeret dein libere natat, per Europam passim; prope Bunzlau (J. Kühn) et ad Strehlen Silesiae (Hilse), pr. Viennam Austriacam (A. Grunow), prope Stuttgart (Zeller), ad Gandam in Belgio (Scheidweiler) etc.

G. salina *Rabenh.* (Krypt. Flor. v. Sachs. p. 101. *Rivularia salina* Ktz. Spec. et Tabul. Riv. angulosa Ktz. Alg. exs. Dec. IX. N. 90!). G. globosa vel subglobosa, olivaceo-fusciscens, cava, ad cerasi minoris magnitudinem, saepe crystallophora; trichomatibus continuis, subulatis, saturate aerugineis, in apicem subbreve attenuatis; articulis compressis, inferioribus torulosis, ad genicula constrictis, superioribus non torulosis, omnibus granulosis crassis turbatis; vaginis minus ampliatis, maturitate plerumque subaureis, aliquoties levissime constrictis; sporis oblongo-cylindricis, diametro 3—6-plo longioribus.

Diam. art. infer. $\frac{1}{222}$ ''' = 0,0004'', cell. perd. $\frac{1}{154}$ ''' = 0,00048'', spor. $\frac{1}{161}$ ''' = 0,00055'', vagin. $\frac{1}{116}$ ''' = 0,00076''.

Hab. in lacu salso prope Mansfeld Thuringiae (Kützing, Schliephacke), in lacunis Venetis (de Mertens); Feldsberg in Moravia (J. Nave, teste Grunowio).

G. Brauniana *Rabenh.* (l. c. *Rivularia Brauniana* Ktz. l. c.). G. globosa vel subgloboso-oblonga, ad magnitudinem cerasi minoris vel nucis avellanae, olivaceo-fusciscens, dein cava, haud raro conglobata (quasi lobata), mollis; trichomatibus subulatis torulosis, leviter curvatis; articulis globoso-compressis, diametro aequalibus vel paulo brevioribus;

vaginis subangustis, aliquoties levissime constrictis, achrois vel luteolis; sporis cylindraccis, diametro 8—12-plo longioribus, granulatis. v. v.

Diam. cell. perd. ad $\frac{1}{228}'''' = 0,00039''$, spor. $\frac{1}{212}'' - \frac{1}{175}'''' = 0,00042 - 0,00051''$.

b. rigida (*Rivularia rigida* Ktz. l. c.), trichomatibus rectis, strictis, rarius leviter flexuosis; vaginis paulo amplioribus, distincte constrictis.

Hab. in stagnis ad Carlsruhe, ubi detexit cl. A. Braun, qui specimina dedit; prope Lipsiam (Bulnheim), Moritzburg ad Dresdam, Ratzeburger See p. Lübeck, ad Wenersborg Sueciae loci ipse; b. Lubow-See ad Driesen in Neomarchica (Lasch), prope Breslau (Hilse) et alibi in Germania.

G. angulosae proxima, ejus forma mollior esse videtur.

G. Sprengeliana *Rabenh.* (Krypt. Fl. von Sachs. p. 101. *Rivularia Sprengeliana* Ktz. Phycol. gener. p. 239. N. 6. *Rabenh. Alg.* N. 1125. 793 et 932 sub *Riv. Lyngbyana!* *Rivul. angulosa* Spreng. Flor. Hal. p. 560. N. 1593. excl. syn.). *G. subglobosa viridi-olivacea*, postea saepe fuscescens, magnitudine pisi, rarius cerasi minoris; trichomatibus elongato-flagelliformibus, in pilum indistincte articulatam subachroum longissime productis, basi toruloso-articulatis aerugineis granulatis; articulis diametro aequalibus vel paulo brevioribus; vaginis angustissimis achrois vix constrictis; sporis valde elongatis, gracilibus, saturate aerugineis, distincte granulatis, diametro 8—16-plo longioribus. v. v.

Diam. cell. perd. $\frac{1}{222}'''' = 0,0004''$, spor. $\frac{1}{159}'''' = 0,00056''$.

Hab. in stagnis, fossis per Germaniam passim.

Huc pertinet forma aetate longe provecta *Linkia* *) *natans* Lyngb. *Hydroph.* T. 67. A. = *Rivularia Lyngbyana* Ktz. l. c. thallo et sporis fuscis, trichomatibus jam deliquescentibus!

G. Brebissoniana (Ktz.) *Rabenh.* (*Rivularia Brebissoniana* Ktz. l. c. *Desmaz. ed. nov.* N. 143!). *G. antecedenti* simillima, diff. in primis thallo initio laete coeruleo-aerugineo, deinde olivaceo, denique fusco, sporis saepe curvatis, vaginis laxioribus amplioribusque luteo-fuscis.

Hab. in paludibus Galliae: Cambron ad Abbeville. —

In Germania indicat Kützing, mihi non obvia.

G. Lens *Endlich.* (gener. suppl. p. 12. *Rivularia Lens* Menegh. *Nostoch.* p. 134. T. XVI. F. 2. Ktz. l. c.). *G. thallo parvo lenticulari, intense aerugineo-viridi, nitido, nonnunquam confluenta, siceo*

*) Non *Linkia*. In honorem Linkii. Aequè perperam scribitur *Funkia* loco *Funkia*.

olivaceo-nigrescente; trichomatibus elongato-subulatis, basi moniliformibus, superne subcontinuis; articulis inferioribus plus minus compresso-subdisciformibus, diametro duplo quadruplove brevioribus, granulatis, superioribus diametro aequalibus vel longioribus, cylindraceis, subhomogeneis; vaginis sat amplis achrois hyalinis, basi ventricosis; sporis oblongo-cylindraceis, saturate aerugineis, diametro 4—6-plo longioribus; cellulis perdurantibus exacte sphaericis vel sphaerico-compressis. v. v.

Diam. art. infer. ad $\frac{1}{228}''' = 0,00039''$, spor. ad $\frac{1}{172}''' = 0,00052''$, cell. perd. $\frac{1}{212}''' = 0,00042''$, diam. max. vag. $\frac{1}{113}''' = 0,00078''$.

Hab. in foliorum parte inferiore atque in petiolis Potamogeton, Trapae et Nymphaeae, per Europam mediam et australem, passim: prope Berolinum, Kreba Lusatae, Torgau, Merseburg, Würzburg etc, in aquariis horti botanici Patavini, ubi detexit cl. Meneghini.

G. Lenticula Rabenh. (Rivularia Lenticula Ktz. l. c. Rabenh. Alg. N. 975.). G. thallo parvo lenticulari olivaceo-nigrescente; trichomatibus distincte moniliformibus, pulchre aerugineis; articulis inferioribus globoso-compressis, diametro subaequalibus, superioribus non torulosis, diametro plus minus longioribus; vaginis cylindraceis achrois, vix constrictis; sporis et cellulis iisdem atque in antecedente.

Hab. in iisdem cum antecedente locis, de qua evolutionis quidam status esse mihi videtur.

G. minor Rabenh. (Rivularia minor Ktz l. c. Rabenh. Alg. N. 295 (non perfecte evoluta!). G. parva, globosa viridi-fuscescens, siccando saepe nigrescens, subdura; trichomatibus abbreviatis subulatis, in apicem flaccidum capillaceum, passim interruptum longe productis; vaginis amplissimis firmis luteo-fuscis; sporis cylindricis, diametro 4—6-plo longioribus. v. v.

Diam. cell. perd. $\frac{1}{230}''' = 0,00038''$, spor. $\frac{1}{192}''' = 0,00046''$, vaginarum ad $\frac{1}{78}''' = 0,0011''$.

Hab. in stagnis, plantis aquaticis adhaerens, passim.

Species insignis, distinctissima, cum nulla alia specie confundenda.

G. durissima Rabenh. (Rivularia durissima Ktz. l. c. Rabenh. Alg. N. 976 et 143 (sporibus filiformibus!). G. parva, magnitudine seminis papaveris, sordide olivaceo-nigrescens; trichomatibus subcontinuis subulatis, parum curvatis, dimidia parte inferiore in sporas gracillimas elongato-filiformes transmutata, superiore dissoluta; vaginis angustis (attamen sat amplis) achrois vel fusco-luteolis vel rubellis truncatis, superne saepe vacuis; cellulis basilaribus globosis hyalinis achrois. v. v.

Diam. cell. perd. $\frac{1}{285}''' = 0,00031''$, spor. $\frac{1}{358}''' = 0,00024''$,
vag. $\frac{1}{208}''' = 0,00043''$.

b. minuta (*Rivularia minuta* Wartm. in Rabenh. Alg. N. 1095!
an Ktz. Spec. et Tabul.?), Desmaz. ed. I. N. 1601.), thallo luteo- vel
olivaceo-fusco, vaginis luteo-fuscis, superne achrois, $\frac{1}{152}''' = 0,00059''$
crassis ($\frac{1}{227} - \frac{1}{188}'''$ indicat Wartmann), cellulis basilaribus perdur. ad
 $\frac{1}{177}''' = 0,0005''$ crassis.

c. congesta (*Rivularia Boryana* forma *congesta* Suringar obs. p. 35.
T. III. B.), trichomatibus congestis plus minus obsoletis, vaginis arc-
tissimis.

Hab. in plantis aquaticis totius Europae.

G. parasitica *Rabenh.* (*Rivularia parasitica* Chauv. Rech. sur plu-
sieurs genres d'Algues p. 41. Desmaz. ed. nov. N. 142.). *G. minuta*,
aggregata, laete aerugineo-viridis, deinde crustaceo-confluens; tricho-
matibus subulatis pulchre aerugineis, in apicem brevem hyalinum at-
tenuatis, basi moniliformibus, superne continuis, indistincte articulatis
hic illic interruptis; articulis inferioribus compresso-subdisciformibus,
diametro duplo-, triplo- vel quadruplo brevioribus, subhomogeneis; va-
ginis amplis achrois vitreis, aliquoties leniter constrictis; sporis cylin-
dricis, diametro 4—6-plo (rarius 8-plo) longioribus, subconcoloribus,
granulatis; cellulis basilaribus perdurantibus hyalinis achrois, globoso-
angulatis vel elliptico-lentiformibus. v. s.

Diam. artic. infer. $\frac{1}{352} - \frac{1}{293}''' = 0,00025 - 0,0003''$, cell. perd.
globos. $\frac{1}{233}''' = 0,00038''$, diam. long. cell. ellipt. $\frac{1}{212}''' = 0,00042''$,
transv. spor. $\frac{1}{222}''' = 0,0004''$, vag. $\frac{1}{136}''' = 0,00065''$.

Hab. in algis marinis (e. gr. *Nemalion lubricum*) prope Brest
Galliae.

G. parvula *Rabenh.* (*Rivularia parvula* Ktz. l. c.). *G. parva*, sub-
globosa, magnitudine seminis sinapeos, aerugineo-chalybea, dura;
trichomatibus subrectis, elongato-subulatis, distincte articulatis, articu-
lis inferioribus subtorulosis, diametro subaequalibus vel brevioribus,
superioribus cylindricis, diametro subaequalibus vel duplo longioribus;
vaginis angustis achrois vel inferne dilute fuscis; sporis elongato-cylin-
dricis rectis et strictis, saturate olivaceis, diametro 8—12-plo lon-
gioribus.

Diam. cell. perd. $\frac{1}{188} - \frac{1}{175}''' = 0,00047 - 0,00051''$, spor. ad
 $\frac{1}{150}''' = 0,00059''$ ($\frac{1}{140}'''$ indicatur a cl. Kützing).

b. Westendorpii (*Rivularia parvula* Westend. herb. N. 1345., Notice
7° p. 20.), sporis tenuioribus, $\frac{1}{253}''' = 0,00035''$ crassis, vaginis sub-
tilibus. Transitum in *Rivulariam* offert!

Hab. in plantis aquaticis per Germaniam passim; in *Nitella ulvoides* ad Mantova (D'Arco et Barbieri); b. in *Confervis* prope Grimberghe ad Termonde in Belgio.

G. pygmaea (*Rivularia pygmaea* Ktz. l. c. Rabenh. Alg. N. 535. non sat evoluta.). G. minuta, subglobosa, punctiformis, saturate aeruginea, dura; trichomatibus annulato-articulatis, subtorulosis, leviter flexuosis, in apicem achroum homogeneum productis; articulis diametro aequalibus vel paulo brevioribus; vaginis aretis achrois, vix constrictis, haud raro hic illic subdiffluentibus; sporis elongato-cylindricis, plerumque rectis, diametro 6—8-plo longioribus. v. s.

Diam. cell. perd. $\frac{1}{256} - \frac{1}{212}''' = 0,00034 - 0,00042''$, spor. $\frac{1}{159}''' = 0,00056''$.

Hab. in stagnis prope Schwerin (de Flotow, Wüstnei).

XLIII. Rivularia (*Roth*) **Agardh** (1824 excl. spec. plur.): Thallus et trichomata eadem quae *Gloiotricha* sed vaginae arctissimae, saepe in gelatinam matricalem confluentes, quasi nullae.

(*Physactis*, *Chalaractis* et *Rivulariae* spec. nonnull. Ktz.).

a. Formae aquae dulcis.

R. Pisum *Ag.* (Syst. p. 25. N. 4. Berkel. Glean. Alg. T. II. F. 2. Harv. in Hook. Brit. Flor. II. p. 392. Mackay Flor. Hibern. p. 235. N. 2. *R. lacustris* Cram. in Wartm. N. 347. *Physactis Pisum* Ktz. Tabul. et Spec. Rabenh. Alg. N. 236 et 870.). *R. pisiformis*, ad pisi vel cerasi minoris magnitudinem, mollis, laevis, vel subverrucosa, saturate viridi-olivascens vel fuscescens; trichomatibus elongatis, dimidia parte inferiore aerugineis, distincte articulatis, superiore achrois piliformibus interrupte et subindistincte articulatis; articulis inferioribus diametro aequalibus vel subduplo longioribus, his illisve plus minus tumidis, superioribus remotis; cellulis basilariibus globosis vel subglobosis, achrois, trichomatis diametro duplo triplove majoribus.

Diam. artic. crassior. $\frac{1}{420}''' - \frac{1}{170}''' = 0,00021'' - 0,00052''$, cell. basil. $\frac{1}{205}''' - \frac{1}{160}''' = 0,00043'' - 0,00055''$.

b. saccata (Rabenh. Alg. N. 361), thallo majori, haud raro pollicari, saepe plicato-lobato, intus excavato, quasi saccato.

c. chalybea (*Physactis chalybea* Ktz. in bot. Zeit. 1847. p. 178. N. 148. Rabenh. Alg. N. 245.), thallo subchalybeo indurato.

d. Cerasum (*Physactis Cerasum* Ktz. Spec. p. 334. N. 13.), thallo sordide chalybeo, interdum fuscescente, molli.

e. gelatinosa (*Physactis gelatinosa* Nägeli in Ktz. Spec. I. c. Ph. villosa forma obsoleta Suring. obs. p. 37.), thallo fuscescente, peripheriam versus paulum indurato, trichomatibus flaccidis, interruptis, interdum flexuoso-spiralibus.

f. spirifera (*Physactis spirifera* Ktz. Tabul. II. p. 20. N. 801. Rabenh. Alg. N. 316!); thallo obscure aerugineo-fuscescente, trichomatibus maxime flexuoso-spiralibus.

Hab. in stagnis, fossis, piscinis, plerumque plantis aquaticis quicquillisque adhaerens, deinde libere natans, per totam Europam.

R. villosa (*Physactis villosa* Ktz. l. c. Suring. obs. p. 37. Chalaractis villosa Ktz. Phycol. gener. p. 237. N. 1. Rivularia dura Ktz. Alg. exs. N. 89! Desmaz. ed. I. N. 1602.). R. magnitudine, habitu, crescendi modo, colore omnino Rivulariae Pisum, sed superficies trichomatibus longe productis et exsertis villosa est. Trichomata valde flexuosa, dilute aeruginea, articulis inferioribus tumidis, diametro duplo brevioribus, sursum sensim elongatis, superioribus cylindraceis, diametro triplo-sextuplo longioribus et denique pilo longissimo inarticulato terminatis; cellulis perdurantibus basilaribus globosis vel subglobosis, articularum infimorum diametro aequalibus vel duplo majoribus. v. v.

Diam. artic. infer. $\frac{1}{330} - \frac{1}{250}''' = 0,00026 - 0,00031''$, cell. perd. $\frac{1}{170} - \frac{1}{147}''' = 0,00052 - 0,0006''$.

b. Forma minor, thallo sublaevi trichomatibus abbreviatis piliferis, interruptis, vix exsertis.

Hab. in plantis aquaticis totius Europae.

R. mutila Ktz. (l. c. Desmaz. ed. I. N. 1602. Chalaractis mutila Ktz. Phycol. gener. p. 237. N. 2.). R. thallo ad magnitudinem cerasi minoris, globoso, glauco vel chalybeo-aerugineo, calce crystallisata indurato, centro decolorato, peripheriam versus aerugineo, laevi; trichomatibus basi moniliformibus, superne in pilum brevem attenuatis; articulis infimis pallide aerugineis, distincte granulatis, diametro paulo brevioribus. v. s.

Diam. art. inf. $\frac{1}{250} - \frac{1}{212}''' = 0,00035 - 0,00042''$, cell. perd. ad $\frac{1}{200}''' = 0,00044''$.

Hab. in plantis aquaticis per Germaniam, Galliam passim; in Hungaria legit de Heufler teste Grunowio.

Antecedentis forma praemature indurata esse mihi videtur.

Species mihi non satis cognita.

R. terebralis Ktz. (Tabul. II. p. 20. No. 802. T. 62. F. II.). R. parva globosa, gelatinosa, sordide chalybea, subdura; trichomatibus

apicem versus attenuatis, basi $\frac{1}{700}$ ''' crassis, rectis apice terebriformibus vel spiralibus. — In Ranunculo aquatili aliisque plantis aquaticis prope Berolinum.

b. Formae marinae.

R. nitida Ag. (Synops. et Syst. p. 23. N. 3. Crouan Alg. mar. du Finistère N. 332! Desmaz. ed. I. N. 807. Harv. Manual p. 152. Phycol. Brit. T. 68. Physactis nitida Westend. herb. N. 1347! Rivul. bullata Berkel. Gl. Alg. T. II. J. Ag. Alg. mediterr. p. 9. N. 3. Physactis bullata et lobata Ktz. Phycol. gener. p. 236. T. 4. F. V. Spec. p. 332. N. 2 et 4. Rabenh. Alg. N. 571. Erb. critt. ital. N. 287. Mack. Flor. Hibern. p. 235.). R. vesiculoso-lobata, confluens, nonnunquam expansa, obscure aerugineo-viridis, mollis, exsiccata durissima; trichomatibus aerugineis, leviter flexuosis, è basi torulosa continuis, subabrupte in pilum plus minus elongatum flaccidum achroum acuminatis; articulis infimis compressis, diametro plerumque duplo brevioribus, granulosis; vaginis confluentibus achrois (nonnunquam basi luteolis); cellulis perdurantibus globosis vel subglobosis hyalinis, articularum infimorum diametro aequalibus vel subaequalibus. v. v.

Diam. cell. infim. plerumque $\frac{1}{222}$ ''' = 0,0004''.

b. pilifera (Physactis pilifera Ktz. l. c. Rabenh. Alg. N. 1508!), trichomatibus abrupte in apicem piliferum attenuatis, vaginis in mucum achroum, rarius aureo-fuscum diffluentibus.

c. spiralis (Physactis spiralis Ktz. l. c.), trichomatibus plus minus spiraliter contortis. Forma natura loci natalis, id est aestus maris vehementia producta.

Hab. in rupibus submersis ad oras europaeas.

R. plicata Carmich. (Harv. in Hook. Brit. Flor. II. p. 392. Harv. Manual ed. II. p. 222. Phycol. Brit. T. 315. Mack. Flor. Hibern. p. 235. Crouan Alg. marin. du Finist. N. 333! Physactis plicata Ktz. l. c. Westend. herb. N. 1346! Notice 7^e p. 20. Lichen corrugatus Dickson ex Harv.). R. parva, suborbiculari-expansa, plicato-corrugata, saturate aeruginea (sicca atra et dura, humectata cito molloscens, sed parum intumescens), plicis obtusis, varie curvatis, lirelliformibus; trichomatibus gracilibus, pulchre radiantibus, plerumque rectis et strictis, basi distincte articulatis, sursum subcontinuis, in apicem brevem piliformem acuminatis; articulis vix torulosis, subtilissime granulosis; cellulis perdurantibus globosis oblongisve, achrois lucidis, articularum infimorum diametro aequalibus vel paulo majoribus. v. s.

Diam. artic. inf. plerumque $\frac{1}{300}$ ''' = 0,00029''.

b. **Forma** vaginis in mucum luteo-fuseum diffluentibus.

Hab. ad oras Angliae, Hiberniae, Hispaniae, Galliae et Belgii;

b. Cap Martin prope Mentone (Dr. Boettcher).

Species insignis, et habitu, et fabrica interna, trichomatibus gracillimis primo intuitu distinguitur.

R. pulchra Cram. (in Rabenh. Alg. N. 1450. Hedwigia 1863. p. 62.). R. subglobosa, confluens, obscure aeruginea, plicata, intus cava; trichomatibus aerugineis, dense aggregatis subgracilibus, rectis, vel leniter curvatis, in apicem piliformem flaccidum dilute coloratum vel subaeroum acuminatis, distincte articulatis; articulis vix tumidis, infimis diametro duplo triplove brevioribus, omnibus homogeneis; vaginis in mucum matricalem diffluentibus, achrois vel luteo-fuscis (in uno eodemque thallo); cellulis perdurantibus globosis decoloratis, articulorum infimorum diametro paulo majoribus.

Diam. art. inf. plerumque $\frac{1}{190}''' = 0,00047''$, cell. perd. $\frac{1}{175}''' = 0,00051''$.

Hab. ad litus prope „Palermo“ (C. Cramer).

Species mihi non sat notae.

R. durissima (Physactis durissima Ktz. Phycol. germ. p. 186. N. 3.). R. minima (magnitudine seminis papaveris), saturate aeruginea, nigrescens, globosa, durissima, elastica; trichomatibus basi $\frac{1}{650}'''$ crassis, dense aggregatis; vaginis achrois, maxime pellucidis. — In Cernamio rubro prope Dobberan legit beat. de Flotow.

R. aggregata (Physactis aggregata Ktz. in bot. Zeit. 1847. p. 178. N. 149.). R. aerugineo-atra, minuta, lenticularis; trichomatibus densis turgidis (diam. $\frac{1}{300} - \frac{1}{250}'''$), cuspidatis, basi subtorulosis. (Diam. thalli $\frac{1}{2}'''$). — In mari boreali leg. Jürgens.

R. botryoides Carmich. (in Harv. Manual p. 150.). R. minuta aggregata, rotundata, rugosa, ferruginea, cartilaginea; trichomatibus dichotomis. — In rivulis Angliae.

R. atropurpurea (Physactis atropurpurea Ktz. Osterprogr. p. 9. N. 20.). R. plana, irregulariter orbicularis, atra; trichomatibus laxè dispositis, rectis, strictis, cito acuminatis, piliferis, amethystinis, apice achromaticis. — In Phycoseri gigantea ad Cherbourg leg. Le Jolis.

Species mihi nomine tantum notae.

Physactis Lloydii Ktz. Osterpr. N. 21. (Rivularia Balani Lloyd) ex Ktz. — In Balanis.

Ph. obducens Ktz. (l. c.). — In Laurencia obtusa.

XLIV. Limnactis Ktz. (1843): Trichomata Gloiotrichae similia, sed in altitudine varia orta et fasciculata; vaginae basi distinctae, plerumque sat amplae, sed non saccato-inflatae, nunquam constrictae, superne in mucum matricalem diffuentes. Sporae plerumque nullae.

L. Schnurmanni *A. Braun* (in Ktz. Tabul. II. p. 21. N. 814. T. 66. Rabenh. Alg. N. 771!). L. parva, aggregata, subglobosa, saturate aeruginea, olivascens vel fuscescens, magnitudine pisi (minor vel paulo major); trichomatibus plus minus gracilibus, flagelliformibus, leviter flexuosis vel curvis, dilute aerugineis, distincte articulatis, in apicem achroum inarticulatum sensim attenuatis; articulis inferioribus diametro aequalibus vel subaequalibus (quasi quadratis), infimis compresso-subdisciformibus, diametro duplo brevioribus, haud raro paulum distantibus (vel geniculis hyalinis); vaginis achrois vitreis vel luteolis vel aureo-fuscescentibus (in uno eodemque thallo), nonnunquam longitudinaliter plicatis; cellulis perdurantibus globosis vel oblongo-angularibus, articulorum infimorum diametro aequalibus vel duplo majoribus. v. v.

Diam. art. infer. s. v. $\frac{1}{300} - \frac{1}{200}''' = 0,00029 - 0,00044''$, vag. ad $\frac{1}{124}''' = 0,00071''$.

b. flagellifera (*Limnactis flagellifera* Ktz. Tabul. II. p. 21. N. 813. T. 65. Rabenh. Alg. N. 928! --- N. 235 sub L. dura!), trichomatibus gracillimis, vix ad $\frac{1}{400}''' = 0,00022''$ crassis.

In speciminibus citatis, ab Hilse communicatis et divulgatis, ab autore ipso determinatis, omnia evolutionis stadia usque in formam typicam reperiuntur.

Hab. in terra nuda, quisquiliis, saxis inundatis vel irroratis, fodinibus turfaccis, per Germaniam, Galliam passim.

L. minutula *Ktz.* (Phycol. gener. p. 237. N. 2. Tabul. II. T. 63. F. IV.). L. minima, subdura, globosa, magnitudine seminis papaveris, lacte aeruginea demum fuscescens, sicca nigrescens; trichomatibus aerugineis, subvalidis, e basi submoniliformi continuis, sensim attenuatis, in apicem piliformem achroum productis; articulis inferioribus plus minus compressis, diametro aequalibus vel duplo brevioribus, superioribus elongato-cylindricis, diametro 2—4-plo longioribus, omnibus distincte granulosis; vaginis basi distinctis, achrois vel luteolis, superne in mucum diffluentibus; cellulis perdurantibus globosis vel ellipticis, articul. infer. paulo vel subduplo majoribus. v. v.

Diam. art. infer. s. v. $\frac{1}{500} - \frac{1}{440}''' = 0,00017 - 0,0002''$.

b. parvula (*Limnactis parvula* Ktz. Tabul. et Spec.), forma juvenilis, trichomatibus gracillimis, cytioplasmate homoganeo.

Hab. in plantis aquaticis per Germaniam, Galliam, Daniam et Sueciam passim; ad Lincoln Angliae legit et mecum communicavit amiciss. Dr. Carrington.

L. dura Ktz. (l. e. Rabenh. Alg. N. 1451!). L. magnitudine circiter seminis synapeos, subdura, saturate aeruginea. fuscescens vel nigrescens; trichomatibus aerugineis (evolutione varia in uno eodemque thallo): tenuioribus inarticulatis et crassioribus toruloso-articulatis, omnibus distincte vaginatis, in apicem piliformem achroum inarticulatum flaccidum longe productis; articulis inferioribus diametro aequalibus vel brevioribus, superioribus diametro circiter duplo longioribus, omnibus subtiliter granulatis; vaginis achrois vitreis vel deorsum luteo-fusciscentibus; cellulis perdurantibus oblongo-rotundatis, articularum infer. diametro subaequalibus. v. v.

Diam. art. infer. s. v. $\frac{1}{300} - \frac{1}{150}''' = 0,00029 - 0,00049''$.

Hab. in plantis aquaticis, praecipue in Charis Germaniae; prope Falaise, Lille, Couterets in Gallia.

L. Orsiniana (Menegh.) Ktz. (l. e. Limnactis rivularis Ktz. Spec. p. 894.). L. magnitudine antecedentis vel paulo major, hemisphaerica, atro-virens, subdura, nitens; trichomatibus gracilibus, aerugineis, distincte articulatis, in apicem piliformem inarticulatum achroum attenuatis, cellularum membrana perforata; vaginis valde ampliatis, aureo-fuscis, subfibrillosis; cellulis perdurantibus oblongis, articularum infer. diametro subduplo majoribus; sporis oblongo-cylindricis, fusciscentibus, granulosis, diametro 3—4-plo longioribus. v. v.

Diam. artic. infer. s. v. $\frac{1}{520} - \frac{1}{450}''' = 0,00017'' - 0,00019''$, spor. $\frac{1}{280}''' = 0,00031''$, vag. ad $\frac{1}{130}''' = 0,00068''$.

Hab. in saxis lignisque submersis, plantis aquaticis in Germania, Italia (prope Ascoli in Romania); specimina in omnibus evolutionis stadiis legi ipse (duce Orsini).

L. Lyngbyana Ktz. (Phycol. gener. p. 237. N. 1. Rabenh. Alg. N. 794, specimina non omnia bene evoluta). L. parva, hemisphaerica, aeruginea, opaca, crystallophora, subdura; trichomatibus dilute aerugineis, subtorulosis, flexuoso-curvatis, in apicem piliformem flaccidum, saepius spiraliter tortum longe productis; articulis infer. diametro aequalibus vel subaequalibus, omnibus subtilissime granulosis; vaginis achrois vitreis, plerumque omnino solutis, passim fibrillis remanentibus; cellulis perdurantibus deinde vitreis, subglobosis, articularum infer. diametro plus minus majoribus. v. v.

Diam. artic. infer. s. v. $\frac{1}{500} - \frac{1}{300}''' = 0,00017 = 0,0029''$.

Hab. in plantis aquaticis, per Europam passim.

L. torfacea (*Dasyactis torfacea* Naegeli in Ktz. Spec. p. 895. N. 8. Tabul. II. T. 73. F. III.). *L. lenticularis* subhemisphaerica, ad magnitudinem lentis majoris, aerugineo-viridis, opaca, mollis; trichomatibus validis, elongato-flagelliformibus, pallide aerugineis; articulis subhomogeneis, diametro aequalibus vel paulo longioribus; vaginis achrois, vitreis, plerumque discretis; cellulis perdurantibus globosis vel oblongo-angularibus, articulorum infer. diametro duplo majoribus. v. s.

Diam. artic. infer. s. v. $\frac{1}{350} - \frac{1}{310}''' = 0,00025 - 0,00028''$, vag. (plerumque) $\frac{1}{130}''' = 0,00068''$.

Hab. in rivulis, passim: ad Turicum (Nägeli, Hepp), prope Brugg in Helvetia (A. Geheeb), ad Salisburgum (Dr. Sauter), prope Blankenburg Herecyniae (Peck), Moosbrunn ad Viennam Austriacam (Pokorny, teste Grunowio).

L. salina (*Dasyactis salina* Ktz. l. c. Rabenh. Alg. N. 570! *Rivularia atra* Ktz. Alg. exs. N. 88! *Rivularia hemisphaerica* Areschoug Alg. scandin. exs. N. 47.). *L. parva*, ad magnitudinem pisi, saxicola et phytophila, gregaria, pulvinato-hemisphaerica, aerugineo-fuscescens, submollis; trichomatibus gracillimis, plerumque distincte articulatis longe cuspidatis: articulis diametro aequalibus vel duplo triplove longioribus subhomogeneis, vaginis arctis achrois vel luteolis, superne diffluentibus, nonnunquam fibrillis remanentibus; cellulis perdurantibus oblongo-rotundatis his illisve subangularibus, articulorum infer. triplo majoribus. v. v.

Diam. artic. infer. s. v. $\frac{1}{650} - \frac{1}{490}''' = 0,00013 - 0,00018''$.

Hab. in saxis plantisque aquaticis, inprimis Charas occupans, in aquis salsis (e. gr. in lacu salso Mansfeldensi), nec non in aquis submarinis litoralibus et in mari Bahusiae.

b. Trichomata nunquam sporigena.

XLV. Zonotrichia J. Ag. (1842): Thalli pulvinato-hemisphaerici, saepissime crustaceo-confluentes, calce praegnantes, indurati, superficie olivaceo-, aerugineo-colorati, saepe fuscescentes vel nigrescentes, lubrici, quasi holosericeo-molles, basi plane affixi, aetate provecta plerumque excavati, intus pallidi (decolorati) multizonati; zonis concentricis variegatis (fuscis, fulvis et viridibus saepe alternantibus). Trichomata pseudoramosa, gracilia, inaequalia, medio vel sursum incrassata, apice hyalina, plus minus longe cuspidata vel in pilum producta. Vaginae firmae, achroae vel coloratae, homogeneae vel longitudinaliter plicato-fibrillosae, apice integrae vel dilatatae et in fibrillas solutae.

Sporas observare mihi nunquam contigit.

Omnes vivunt in saxis lignisque inundatis vel irroratis aquae dulcis et marinae.

(*Ainactis* Ktz., *Euaectis* Ktz. et *Dasyaectis* Ktz. e parte).

a. Vaginat non fibrosae, apice non fissae (*Ainactis* Ktz.).

Z. haematites (Ramond) *Rabenh.* (*Ainactis alpina* Ktz. l. c. *Rivularia haematites* Ag. Syst. p. 26. N. 6. Menegh. Nostoch. p. 132. T. XVI. F. 1. *Batrachospermum haematites* De C. Syn. p. 11. Encycl. meth. Suppl. I. p. 546. *Chaetophora haematites* Bory Diet. cl. III. p. 430.). *Z.* subglobosa, gregaria, durissima, laevis, opaca, saepe confluens, saturate viridis, intus multizonata; zonis variegatis (viridi-fuscis vel ochraceis); trichomatibus pallide aerugineis, gracillimis, subrectis, rigidis, interrupte articulatis, in apicem inarticulatum paulum attenuatum productis; vaginis arctis, basi fusciscentibus, sursum decoloratis vitreis; cellulis perdurantibus subglobosis, articulorum infer. diametro majoribus, saepe concoloribus. v. v.

Diam. artic. infer. $\frac{1}{513} - \frac{1}{420}''' = 0,00017 - 0,00021''$.

Hab. in rivulis rapide fluentibus Alpium totius Europae.

Z. calcarea (Engl. Bot.) *Rabenh.* (*Ainactis calcarea* Ktz. l. c. Tabul. II. T. 63. F. II. (bona!), *Rivularia calcarea* E. Bot. T. 1799. Menegh. Nostoch. p. 137. T. XVII. F. 1. (non mala!). *Lithonema calcareum* Hass. Freshw. Alg. p. 265. N. 1. T. LXV. F. 2. (non bona!)). *Z.* hemisphaerica, gregaria, in stratum mammillosum incrustans durissimum nitidum coeruleo-virens vel fuscescens confluens, intus multizonata; zonis saturate aerugineo-viridibus; trichomatibus subcrassis, dilute aerugineis, leviter flexuosis, distincte articulatis, in apicem hyalinum cuspidatis; vaginis arctis achrois vel basi fusciscentibus; cellulis perdurantibus globosis, articulorum infer. diametro aequalibus vel paulo majoribus, diu concoloribus. v. v.

Diam. artic. infer. s. v. $\frac{1}{450} - \frac{1}{215}''' = 0,00019 - 0,00041''$.

Hab. in similibus cum antecedente locis.

b. Vaginae superne plerumque ampliatae, apice fissae (*Euaectis* Ktz.).

† **Formae aquae dulcis.**

Z. chrysocoma *Rabenh.* (Alg. N. 145! *Euaectis chrysocoma* Ktz. l. c.). *Z.* crustaceo-aggregata, pulvinata, durissima, superficie variegata (coeruleo-aeruginea, olivaceo-fusca, nigrescens), intus multizonata, decolorata, calce praegnans; zonis aerugineis vel fusciscentibus; trichomatibus gracillimis, aerugineis, ad utrumque finem attenuatis; vaginis amplis firmis, aureis, apice penicillato-fibrillosis; cellulis perdurantibus

globosis vel subglobosis, trichomatis diametro triplo quadruplove majoribus, hyalinis. v. v.

Diam. trich. s. v. $\frac{1}{600} - \frac{1}{500}''' = 0,00014 - 0,00017''$, cell. perdur. $\frac{1}{300} - \frac{1}{222}''' = 0,00029 - 0,0004''$, vag. (plerumque) $\frac{1}{140}''' = 0,00063''$ (paulo plus minusve).

Hab. in rupibus calcareis irroratis ad Salisburgum (Sauter), Bozen (de Hausmann), St. Pölten Austriae (Preysinger); Albula prope Bergün (Hepp).

Z. calcivora (Euactis calcivora A. Braun in Ktz. Spec. p. 342. N. 16. Rabenh. Alg. N. 680.). Z. pulvinate-hemisphaerica, sordide olivaceo-viridis, opaca, intus dealbata, zonata; zonis numerosissimis variegatis (fuscescentibus, fulvis decoloratisve); trichomatibus pallide aerugineis, gracillimis, superne parum incrassatis et distincte articulatis; vaginis amplissimis, luteolis, longitudinaliter plicato-lamellosis, sursum deinde in fibrillas solutis; cellulis perdurantibus oblongis, hyalinis, achrois, trichomatis diametro duplo triplove majoribus. v. s.

Diam. trich. ad $\frac{1}{318}''' = 0,00028''$.

Hab. in lacu Neocomensi Helvetiae, lapides calcareos obducens (A. Braun, Hepp), in lacu qui dicitur Erlaf-See prope Mariazell in Styria (A. Grunow), Gleimkersee ad Windischgarten et Leonstein Austriae superioris (Schiedermayr), Landachsee ad Gmunden (de Heuffer).

Z. rivularis Naeg. (in Ktz. Spec. p. 342. N. 17. Tabul. II. T. 79. Rabenh. Alg. N. 332! et N. 1288 (sub Z. chrysocoma!). Z. pulvinata, ad magnitudinem pisi vel cerasi minoris, mox crustaceo-confluens, saturate aerugineo-viridis, calce praegnans et indurata, fragilissima, opaca, intus decolorata; zonis angustis viridibus fulvisque alternantibus; trichomatibus gracillimis in apicem piliformem longe productis; vaginis sat amplis, longitudinaliter plicato-lamellosis, hyalinis, achrois, fuscescenti-zonatis, cellulis perdurantibus oblongo-rotundatis, trichomatis diametro duplo majoribus.

Diam. trich. s. v. $\frac{1}{420} - \frac{1}{340}''' = 0,00021 - 0,00026''$.

Hab. in rivulis, torrentibus regionis alpinae et subalpinae, per tractum Alpium passim. Ex Aragonia misit Loscos; in Russia australi legit Anatol Demidoff (teste Grunowio).

Z. fluviatilis (Euactis rivularis var. β . fluviatilis Ktz. l. c. Rabenh. Alg. N. 289. Bad. N. 105. b.). Z. depresso-pulvinata, plus minus incrustata, variegata (aeruginea, olivacea, fuscescens), zonis distinctis parvioribus; trichomatibus validis, interruptis, dilute aerugineis, distincte articulatis, apicem versus subito cuspidatis; vaginis arctis hic illic achrois, luteolis vel aureo-fuscescentibus, apice paulum ampliatis,

in fibrillas dilaceratis; cellulis perdurantibus oblongo-rotundatis, trichomatis diametro paulo majoribus, achrois, hyalinis. v. v.

Diam. trich. s. v. $\frac{1}{270}$ — $\frac{1}{200}$ ''' = 0,00032—0,00044''.

b. mollis Ktz. (l. c. Rabenh. Alg. N. 1304! Bad. N. 106.), status juvenilis, thallo adhuc minus incrustato, subtus aerugineo, superficie olivaceo-fuscescente.

c. Shuttleworthiana (Euactis Shuttleworthiana A. Braun in Ktz. Spec. p. 895.), thallo superficie pulchre aerugineo, zonis fuseis. Ceterum optime cum forma typica convenit.

d. rufescens (Euactis rufescens Naeg. in Ktz. l. c.), thallo superficie et zonis rufescentibus.

Hab. in rivulis, amnibus Helvetiae, magni Ducatus Badensis (in Rheno prope Constanza: Stizenberger), Austriae (Buchberg: A. Grunow, Vöcklabrück: de Mörl, Almsee: Schiedermayr, Kuffstein et Bozen: de Heufler, St. Pölten: Preysinger: Salzburg: Sauter), in Carpatis (Kalchbrenner); c. prope Bern (Shuttleworth), in Austria et Hungaria, d. in lacu turicensi (Naegeli).

Z. scardonitana (Euactis scardonitana Menegh. in Ktz. Spec. p. 343. N. 19.). Z. magna, saepe pollicaris et ultra, pulvinata, aerugineo-olivacea, calce indurata, superficie gyroso-plicata, intus parce et subindistincte zonata, zonis olivaceo-fuscescentibus, plerumque oblitteratis; trichomatibus gracillimis, plus minus flexuosis, basi distincte articulatis, submoniliformibus, nonnunquam interruptis, in apicem hyalinum longe cuspidatis; vaginis sat amplis, firmis, subcartilagineis, achrois, hic illic luteolis, apice penicillato-dilaceratis, fibrillis saepe cirrhosis; cellulis perdurantibus globosis, trichomatis diametro duplo majoribus. v. s.

Diam. $\frac{1}{382}$ — $\frac{1}{300}$ ''' = 0,00023''' = 0,00029''.

b. forma trichomatibus rigidiusculis substrictis, vaginis luteo-fuscescentibus, apice fissis, vix cirrhosis, thallo fuscescente intus distinctior zonato.

Hab. in flumine Scardona in Dalmatia. ubi detexit cl. Meneghini, in torrente ad montem „Schneeberg“ Istriae (Biaioletto); b. e Bosnia attulit Sendtner.

Z. lacustris (Euactis lacustris Naeg. in Ktz. l. c.). Z. pulvinata ad magnitudinem pisi minoris, crustaceo-confluens, calce indurata, olivaceo-fusca, intus zonis incrustatis aerugineo-fuscescentibus; trichomatibus gracillimis, passim interruptis, leviter flexuosis, in apicem saepe cincinnatum attenuatis; vaginis amplis, sursum dilatatis fibrillosis,

achrois hyalinis, zonatim aureo-coloratis; cellulis perdurantibus oblongo-angularibus. v. s.

Diam. trich. s. v. $\frac{1}{400} - \frac{1}{300}''' = 0,00022 - 0,00029''$.

Hab. in lacu turicensi, ubi detexit cl. Naegeli; prope Voecklabruck Austriae (de Mörl).

Zonotrichiae rivulari proxima, fortasse ejusdem forma vel evolutionis gradus.

Z. Regeliana (Euactis Regeliana Naeg. in Ktz. l. c. Rabenh. Alg. N. 555!). *Z. pulvinata* vel crustaceo-confluens, superficie aeruginea, deinde fuscescens, calce praegnante indurata, intus pallida, pulchre radiatim zonata, zonis numerosissimis aerugineo-fusciscentibus; trichomatibus gracilibus, pallide aerugineis, leviter flexuosis, dense aggregatis, in apicem piliformem, saepius tortum, breviter acuminatis; vaginis subarctis, basi plus minus indistinctis, subconfluentibus, apice ampliatis dilaceratis, hyalinis, alternatim achrois et luteo-fusciscentibus vel aureis; cellulis perdurantibus oblongo-rotundatis, achrois, pellucidis, trichomatis diametro duplo triplove majoribus. v. s.

Diam. trich. s. v. $\frac{1}{314} - \frac{1}{245}''' = 0,00028 - 0,00036''$.

Hab. in rivulo prope Horgen (Cant. Zürich) Helvetiae (C. Cramer).

Z. Heeriana (Euactis Heeriana Naeg. in Ktz. l. c. Rabenh. Alg. N. 556!). *Z. plerumque* crustacea, durissima, ad pollicem crassa, aerugineo-olivascens, deinde fuscescens, intus decolorata sordide lutea, zonis saepius oblitteratis; trichomatibus validioribus, in pilum brevem saepe cirrhosum desinentibus; vaginis inferne plerumque confluentibus, superne distinctis, in fibrillas solutis, hyalinis, zonis aureo-luteis et achrois alternantibus; cellulis perdurantibus oblongo-rotundatis, trichomatis diametro duplo triplove majoribus. v. s.

Diam. trich. s. v. $\frac{1}{250} - \frac{1}{153}''' = 0,00035 - 0,00058''$.

Hab. in iisdem cum antecedente locis, cujus status adultior tantum esse videtur, trichomatum crassitie, thalli colore et indole diversa.

Z. Negeliana (Dasyactis Naegeliana Ktz. l. c. Rabenh. Alg. N. 999 nisi forte specimina haec melius ad *Z. Heerianam* referenda, a typo proprio recedentia; contra ea formam typicam invenimus sub Dasyactide torfacea Bulnh. in Rabenh. Alg. N. 651!). *Z. parva*, pulvinata, 2—3 lineas alta, aerugineo-fusciscentis, fragilis, calce indurata, intus albida, zonis plerumque indistinctis vel oblitteratis; trichomatibus sat validis, aerugineis, distincte articulatis, longe cuspidatis, superne fasciculatis; vaginis hyalinis, inferne subarctis et achrois, sursum dilatatis, apice penicillato-dilaceratis et aureo-fusciscentibus; cellulis perdurantibus globosis, trichomatis diametro paulo vel duplo majoribus. v. s.

Diam. trich. s. v. $\frac{1}{160} - \frac{1}{233}''' = 0,00019 - 0,00038''$.

Hab. in stagnis Helvetiae (in laeu exsiccato prope Turicum: Naegeli, in stagno turfacco plantas putridas inerustans ad Convet: Bulnheim); in Austria: ad Kufstein (de Heufter), St. Pölten (Preysinger, teste Grunowio).

Z. brunnea (Dasyactis brunnea Naeg. in Ktz. Spec. p. 895.). Z. plerumque crustaceo-confluens, superficie castaneo-brunnea, calce indurata, intus plus minus distincte zonata; zonis fuscis et aerugineis saepe alternantibus; trichomatibus sursum incrassatis, in apicem hyalinum cuspidatis toruloso-articulatis, dilute aerugineis, granulosis, superne roseis, subachrois; vaginis hyalinis, passim aurcis, superne subconfluentibus, parce fibrillosis; cellulis perdurantibus globosis oblongisve hyalinis achrois. v. s.

Diam. maxim. trich. ad $\frac{1}{215}''' = 0,00041''$.

b. aequalis, trichomatibus subaequalibus, $\frac{1}{320}''' = 0,000278''$ crassis, sursum vix incrassatis, non torulosis, apice interdum cirrhosis, vaginis luteolis in mucum fibrillis remanentibus solutis.

In rivulis saxis affixa, in Helvetia legit el. Naegeli; una cum forma b. prope Terni Italiae legi ipse.

Z. pulchra (Dasyactis pulchra Naeg. in Herb. Hepp!). Z. hemisphaerica (diam. 1 — 2'''), saturate aerugineo-virescens, nonnunquam fuscescens, siccata (in secando) sebacea, non fragilis, calce non praegnata, superficie subfavoso-rugosa, opaca, intus vix zonata; trichomatibus pallide aerugineis, flagelliformibus, in apicem hyalinum, plerumque achroum, flaccidum acuminatis, continuis, interdum basi interruptis, distincte articulatis, ad genicula plus minus constrictis, basi saepe moniliformibus; vaginis subaretis hyalinis achrois vel luteis, inferne saepe confluentibus, superne fissis; vaginis globosis vel oblongo-angularibus, trichomatis diametro subaequalibus. v. s.

Diam. max. trich. $\frac{1}{300} - \frac{1}{177}''' = 0,000297 - 0,0005''$.

Hab. in rivulis ad St. Moritz (Engadin) ubi 1849 detexit el. Naegeli.

Z. saxicola Rabenh. (Dasyactis rivularis Naeg. in Ktz. Spec. p. 339?). Z. solitaria, pulvinata, semipollicaris, plerumque crustaceo-confluens, explanato-sinuata, olivaceo-fuscescens, parce zonata, calce indurata; trichomatibus validis strictis dilute aerugineis, hic illic interruptis, breviter cuspidatis, distincte articulatis; articulis vix torulosis, granulosis; vaginis hyalinis subaretis, passim confluentibus, superne ampliatis, in fibrillas luteolas vel rubellas solutis, trichomata paulum superantibus;

cellulis perdurantibus globosis, diu pallide aerugineis, deinde achrois, trichomatibus diametro paulo majoribus. v. v.

Diam. $\frac{1}{425}$ — $\frac{1}{230}$ ''' = 0,0002—0,00038''.

Hab. in saxis rupibusque superfusis ad cataractam qui dicitur „Gullö“ vel „Toppö“ in Suecia, ubi mense Augusto 1864 legi ipse. Thallus hemisphaericus, a lineae magnitudine ad semipollicis variat; superficies sub aqua subtilissimum praebet tomentum, tamen exsiccatus haec se laevem et opacam offert. Plures plerumque confluent in stratum crustaceum gibbosum, intus ad peripheriam pulchre aerugineum, fuscescens, centrum versus decoloratum, parce et saepe indistincte zonatum. Non certus sum, an non plantula nostra cum Naegeliana identica sit.

† † **Formae aquae salsae et submarinae.**

Thallus plus minus induratus, nonnunquam submollis, intus saepe indistincte vel parce zonatus. (Dasyactis Ktz. ex max. parte).

Z. Kunzeana (Dasyactis Kunzeana Ktz. Phycol. gener. p. 240. N. 3. Tabul. II. T. 72. F. 1.). Z. parva, plerumque solitaria, lenticularis, aeruginea, submollis (aetate provecta plus minus indurata), intus subhomogenea, zonis obliteratis; trichomatibus gracilibus, subtoruloso-articulatis, in apicem hyalinum piliformem flaccidum longe productis; vaginis achrois, nonnunquam luteolis, in fibrillas trichomata non superantes solutis; cellulis perdurantibus globosis achrois hyalinis, trichomatis diametro paulo majoribus. v. v.

Diam. trich. $\frac{1}{600}$ — $\frac{1}{500}$ ''' = 0,00014—0,00017''.

Hab. in aquis salsis, per Germaniam passim; in paludibus salsis qui dicitur „Doemecken“ detexit beat. Kunze.

Z. Biasolettiana (Dasyactis Biasolettiana Ktz. Phycol. gener. p. 240. N. 4. Tabul. I. c.). Z. submarina, confluens, plus minus late expansa, saturate aerugineo-olivascens, gelatinoso-mollis, intus subconcolor, parce zonata; trichomatibus gracilibus, cuspidatis, distincte articulatis, basi paulum torulosis, pallide aeruginosis; vaginis subaretis, achrois hyalinis, superne parum ampliatis, saepe fulvis, penicillato-dilaceratis; cellulis perdurantibus achrois, globosis vel angularibus, trichomatis diametro duplo majoribus. v. v.

Diam. $\frac{1}{515}$ — $\frac{1}{270}$ ''' = 0,00017—0,00032''.

Hab. in aquis submarinis ad Tergestem legi ipse duce beat. Biasoletto.

Z. minutula (Dasyactis minutula Ktz. I. c.). Z. minima, punctiformis, saturate aeruginea, submollis (sicca cartilaginea, fragilis), intus subhomogenea, vix zonata; trichomatibus e basi ovata subito in apicem

piliformem longe acuminatis (quasi obverse napiformibus), distincte articulatis; articulis subdisciformibus, granulosis; vaginis amplis firmis, aehrois, superne fissis, nonnunquam fusciscentibus, trichomata non superantibus; cellulis perdurantibus compressis, trichomatis diametro maximo subduplo minoribus. v. s.

Diam. max. trich. s. v. ad $\frac{1}{228}''' = 0,00039''$.

b. trichomatibus e basi lanceolata in pilum cirrhosum longe productis, vaginis luteo-fusciscentibus.

Hab. in algis marinis parasitica; b. in Haloplegma Preissii e Nova-Hollandia.

† † † Formae marinae.

Z. atra (Lyngb.) Rabenh. (Euaetis atra Ktz. Phycol. gener. p. 241. Tabul. II. T. 74. F. IV. Desmaz. ed. nov. N. 461! Lloyd Alg. de l'ouest N. 165! Westend. herb. N. 785? Crouan Alg. du Finistère N. 336. Rivularia atra Roth Catal. III. p. 340. Harv. Manual p. 152. Phycol. brit. T. 239. Linkia atra Lyngb. Hydroph. p. 195. T. 65. Chaetophora atra Ag. Disp. p. 43.). *Z. minima*, pulvinata, irregulariter confluens, dura, aerugineo-atra, intus zonata; trichomatibus gracillimis, dense fasciculatis, inaequalibus: periphericis crassioribus, centralibus gracilioribus, omnibus longe cuspidatis, basi distincte moniliformibus; vaginis firmis, arctis, hyalinis, aehrois, nonnunquam luteolis; cellulis perdurantibus globosis, trichomatis diametro aequalibus vel paulo majoribus. v. v.

Diam. trich. cent. $\frac{1}{700} - \frac{1}{600}'' = 0,00012 - 0,00014''$, periph. $\frac{1}{450} - \frac{1}{400}''' = 0,00019 - 0,00022''$.

b. *adriatica* (Euaetis marina Ktz. Actien 1836!), trich. valde inaequalibus, periphericis ad $\frac{1}{290}''' = 0,0003''$ crassis, et celerius et longius cuspidatis; sed alia occurrunt inter hanc formam et typicam intermedia.

Hab. ad oras totius Europae.

Specimina nostra et a cl. Kützingio, G. de Martensio lecta nobiscumque communicata et a me ipso in pluribus locis lecta cum icone citata melius quam cum descriptione conveniunt.

Z. prorumpens (Euaetis prorumpens Ktz. l. c. Rivularia mediterranea Ktz. Actien 1836!). *Z. mediocris*, pulvinato-hemisphaerica, in stratum crustaceum saturate aerugineum subatrum confluens, intus distincte variegato-zonata; trichomatibus valde inaequalibus, laxius (quam in antecedente) dispositis, submoniliformibus, pallide aerugineis, granulosis, periphericis sursum incrassatis et subito in apicem brevem,

nonnunquam exsertum cuspidatis; vaginis amplis, fibrilloso-sublamellosis achrois hyalinis, luteo vel fuscescenti-zonatis; cellulis perdurantibus globosis, trich. diametro maximo subaequalibus. v. s.

Diam. trich. s. v. ad $\frac{1}{220}''' = 0,00041''$.

Hab. in mari mediterraneo, prope Livorno legit Kützing.

Z. hospita (Euactis hospita Ktz. l. c.). Z. mediocris, pulvinato-lenticularis, subdura, viridi-atra, opaca, deinde irregulariter confluens, intus parce-, saepius indistincte-zonata; trichomatibus laxè dispositis, pallide aerugineis, homogeneis, leniter flexuosis, non torulosis, sursum incrassatis et subito in apicem subulatum non exsertum cuspidatis; vaginis amplis sublamellosis, achrois, luteo-zonatis, apice dilatatis, penicillato-dilaceratis; cellulis perdurantibus globosis, trichomatis diametro maximo subaequalibus. v. s.

Diam. trich. s. v. ad $\frac{1}{220}''' = 0,00041''$.

Hab. in mari mediterraneo, ad oras Italiae, nec non in Oceano ad litora Hispaniae.

Z. hemisphaerica J. Ag. (Alg. mediterr. p. 9. N. 5. Ktz. Tabul. II. T. 77. F. 10.) Z. hemisphaerica, circiter lineam lata et alta, plerumque solitaria, saturate aerugineo-viridis, dura, nitens, intus multizonata, saepius excavata; zonis concentricis, periphericis laete aerugineis, centrum versus fusciscentibus; trichomatibus gracillimis, basi saepius interruptis, longissime acuminatis; vaginis hyalinis, subfirmis, achrois, passim luteis vel luteo-zonatis, apice paulum dilatatis, profunde laceratis; cellulis perdurantibus oblongo-rotundatis, achrois pellucidis, trichomatis diametro maximo duplo majoribus. v. v.

Diam. max. trich. s. v. ad $\frac{1}{380}''' = 0,00023''$.

Hab. in saxis superfusis ad litora maris adriatici et mediterranei.

Z. confluens Ktz. (l. c.). Z. in stratum crustaceum aerugineo-atrum calce induratum irregulariter confluens, intus parce zonatum; trichomatibus gracillimis continuis, basi tantum distincte articulatis, longissime acuminatis; vaginis achrois hyalinis, luteo- vel fuscescenti-zonatis, nonnunquam confluentibus; cellulis perdurantibus globosis vel angularibus, trichomatis diametro maximo duplo triplove majoribus. v. s.

Diam. trich. s. v. $\frac{1}{530}''' = 0,00016''$.

Hab. in saxis rupibusque superfusis ad litora Galliae, Lusitaniae.

Species mihi non satis cognitae.

Z. pachynema (Euactis pachynema Ktz. Spec. p. 339. Tabul. II. T. 74. F. 1.). Z. marina, aerugineo-nigra, fuscescens, subhemisphaerica, lobata, oligozonata; trichomatibus rectis, arete stipatis, $\frac{1}{220} - \frac{1}{200}'''$

crassis, continuis; articulis diametro subaequalibus. Magnitudine pisi. — Massiliae (Lenormand).

Z. Lenormandiana (Euaectis Lenormandiana Ktz. l. c.). *Z. parva*, nigra, gregaria, siccitate plana, intus oligozonata; trichomatibus rigidulis $\frac{1}{500}$ — $\frac{1}{450}$ ''' crassis, continuis, passim leviter torulosis. — Prope Granville.

Z. amoena (Euaectis amoena Ktz. Phycol. gener. p. 240. N. 2. Spec. et Tabul. l. c.) *Z. rupicola*, aerugineo-atra, dura, elastica, superficie polita, intus oligozonata; regione peripherica: hyalina, ex vaginarum apicibus formata; regione secunda: aeruginea, ex trichomatibus crassioribus ($\frac{1}{300}$ ''') constituta, sensim transeunte in regionem centralem, ex trichomatibus tenuissimis pallidioribus, vaginisque cartilagineis plerumque achromaticis (raro fusciscentibus) arete coalitis compositam; trichomatibus centrum versus inarticulatis, $\frac{1}{1200}$ — $\frac{1}{1000}$ ''' crassis, peripheriam versus crassioribus, distincte articulatis; vaginis sub regione secunda punctis numerosissimis, nigris conspersis, hinc zonam profram formantibus. — Ad rupes marinas in mari adriatico.

Z. ligustica (Euaectis ligustica Ktz. l. c.). *Z. marina*, dura, nigerima, subsphaerica, elastica, oligozonata; trichomatibus centralibus serpentino-spiralibus, peripheriam versus rectis, parallelis densissimis rigidis, inaequalibus (diam. $\frac{1}{700}$ — $\frac{1}{600}$ '''), acutiusculis (non subulatis); vaginis hyalinis vel fusciscentibus. — In rupibus inter Polysiphonias in sinu Genovae (Kützing).

Z. Jürgensii (Euaectis Jürgensii Ktz. l. c. N. 7. Rivularia atra Jürgens). *Z. maritima*, lenticularis, fusco-atra, intus concentricè zonata; trichomatibus (diam. $\frac{1}{850}$ — $\frac{1}{700}$ ''') basi longe torulosis, maxime inaequalibus, aerugineis; vaginis in parte extrema longissime barbatis, villosisque, ita ut ex his villis stratum peculiare periphericum, hyalinum formetur. Magn. sem. Sinapis. — Ad litora insulae Wangerooge (Jürgens).

Z. applanata (Rivularia applanata Carmich. in Hook. Brit. Flor. II. p. 392. Mackay Flor. Hibern. p. 235. N. 3.). *Z. parva*, gregaria, orbicularis, depressa, atra; trichomatibus simplicibus, attenuatis, apice liberis. — In rupibus saxisque ad litora Scotiae (Carmichael).

Z. plicata (Euaectis plicata Naeg. in Ktz. Spec. p. 341. N. 12.). — Torquay, ad rupes marinas (Naegeli), ad oras Calvadosii (Lenormand).

Z. Lens (Euaectis Lens Ktz. Phycol. gener. p. 242. N. 8. Spec. p. 341. N. 13.). In mari boreali.

Species extraeuropaeae.

Rivularia cerebrina *Montagne* (hist. nat. des Can. plant. cell. p. 190.), thallo amplo, gelatinoso, plano-convexo, gyroso-plicato, obscure viridi, exsicc. atro; trichomatibus crassis, appositione dichotomis; articulis transversim oblongis, sensim decreescentibus. — Ad rupes, in littore Canariae.

R. monticulosa *Montagne* (l. c. *Euactis monticulosa* Ktz. Spec.), thallo amplo orbiculari plano, centro tuberculoso-coliculoso, ad ambitum incrassatum subundulato, subtus revoluto, atro-viridi; trichomatibus in orbiculos distinctos aggregatis, fastigiatis, appositione ramosis. — Ad saxa haud madida, in promontorio Punta de Melenera dicto, in Canariis (Despréaux).

R. Duriaei *Montagne* (Flor. Algér. sect. Algues p. 184.), gregaria; thallo adnato depresso, suborbiculari aut confluyente difformi, exsicc. atro-viridi; trichomatibus flagelliformibus simplicibus, e stromate mucilagineo cellulis granulosis faretis exeuntibus undique irradiantibus; vagina hyalina, integra, laxa; articulis rotundato-quadratis submoniliformi-seriatis. Ad culmos putridos, in paludosis lacus El-Hout, prope La Calle (Durieu).

R. mexicana (*Physactis mexicana* Ktz. Osterprogr. p. 9. N. 23.). Ph. mollis gelatinosa, subglobosa, pallide viridis, primum adnatum, dein libere natans, subirregularis; trichomatibus laxe intricatis, $\frac{1}{250}$ — $\frac{1}{200}$ ''' crassis, flagelliformibus, apice in pilum hyalinum attenuatis. — In stagnis Americae (Ferd. Müller).

Zonotrichia Lindigii *Rabenh.* Z. thallo hemisphaerico-pisiformis, aerugineo-fuscescens, indurata; trichomatibus inaequalibus: centralibus gracillimis, longissime cuspidatis, indistincte articulatis, periphericis crassioribus flagelliformibus, basin versus submoniliformibus, sursum in pilum achroum spiraliter contortum productis; vaginis amplis, centralibus in gelatinam matricalem diffluentibus, periphericis distinctis, longitudinaliter plicatis, apice in fibrillas elongatas solutis, plerumque aureozonatis; cellulis perdurantibus globosis hyalinis, trichomatum centralium diametro 3—4-plo, peripheric. diam. paulo majoribus. v. s.

Diam. trich. centr. $\frac{1}{1000}$ — $\frac{1}{500}$ ''' = 0,00009—0,00011'', trich. periph. s. v. $\frac{1}{450}$ — $\frac{1}{350}$ ''' = 0,00018—0,00025''.

Hab. in saxis fluminis „Bogotá“ in Columbia.

Genera mihi ignota et non sat clara.

XLVI. Diplotrichia *J. Ag.* (1842): Trichomata simplicia intus annulata, a globulo hemisphaerico egredientia bina, e strato

medullari radiantia, saeculo mucilaginoso basi cincta, in frondem gelatinosam (saepe separatione inflatam) laxe disposita.

D. polyotis *J. Ag.* (*Alg. mediterran.* p. 10. N. 6.). D. thallo magno lacte viridescente inflato-bullato, lobis conformibus numerosis.

Hab. in insula Pago (anne marina?) legit beat. Biasoletto.

XLVII. Anhaltia Schwabe (1835): Thallus gelatinosus irregularis. Trichomata (fructificationes! autor) moniliformia, dichotoma, fasciculata, cuspidata.

A. Fridericae Schwab. (in *Linnaea* IX. p. 127. T. II. F. 1 et 2.).

Hab. in terra humida prope Dessau.

b. Subfamilia II. Mastigotricheae.

Thallus indefinite expansus, plerumque crustaceus.

XLVIII. Capsosira Ktz. (1849): Trichomata erecta, stricta, parallele congesta, moniliformia, vaginata, e cellulis pachydermaticis lamellosis (ad instar *Gloeocapsae*) composita. Conf. Fig. nostr. 50.

C. Brébissonii Ktz. (*Spec.* p. 344. *Tabul.* II. T. 84.). C. thallo pulvinato vel applanato-expanso, crustaceo, saturate aerugineo-atro, laevigato-subopaco; trichomatibus dense aggregatis, lacte vel pallide aureo-fuscis; vaginis basi luteolis, in mucum matricalem diffluentibus, superne achrois in fibrillas solutis. v. s.

Diam. trich. (plerumque) $\frac{1}{250}'''' = 0,00035''''$.

Hab. in rivulis Galliae.

XLIX. Inomeria Ktz. (1845): Trichomata erecta flagelliformia, arcte vaginata, paralleliter disposita; vaginae tenuissimae, in fibrillas longissimas nonnunquam exsertas solutae. — Conf. Fig. nostr. 49.

Thallus crustaceus durissimus, lapidosus, intus pallidus, saepius leviter concentricè zonatus. Cellulae perdurantes et fructiferae deesse videntur. — Genus mihi admodum dubium.

I. Brébissoniana Ktz. (in *bot. Zeit.* 1847. p. 378. N. 147. *Tabul.* II. T. 83. T. II.). I. saxicola, crusta plus minus expansa clivosa, hirta, olivaceo-fusca, (calce praecipitata indurata), intus virescente leviter zonata; trichomatibus pallide aerugineis, distincte articulatis, leviter flexuosis, apice paulum attenuatis; vaginis e basi confluyente in fibras trichomatibus breviores solutis. v. s.

Diam. trich. $\frac{1}{750}'''' - \frac{1}{500}'''' = 0,00011 - 0,00017''''$.

Hab. in rivulis Galliae, Helvetiae, Scotiae, Norvegiae. In Hungaria ad Sáros legit Hazslinsky (teste Grunowio).

Species mihi ignotae.

I. granulosa Naeg. (in Ktz. Spec. p. 343.). I. crusta lapidea crassa, calcarea, durissima, superficie granuloso-botryoide, ex phycomatibus minoribus globuliformibus glomeratim aggregatis, arcte conjunctis composita; trichomatibus internis erectis, ramosis, fastigiatis, subdichotomis, basi $\frac{1}{400}$ — $\frac{1}{300}$ ''' crassis, continuis, fasciculatis, virescentibus, laxe dispositis, apice tenuioribus achromaticis ($\frac{1}{650}$ ''' cr.), vagina propria subtilissima arcissima hyalina cinctis, in substantia matricali achroa homogenea, vel indistincte fibrosa nidulantibus. — In rivulis ad Turicum (Naegeli).

I. umbilicata Naeg. (in Ktz. Spec. p. 895.). I. subglobosa dense aggregata, botryoidea, phycomatibus singulis ($\frac{1}{2}$ — 1 ''') vertice umbilicatum retusis, superficie laevibus, albis. — In rivulis Helvetiae.

I. fusca Ktz. (Osterprogr. p. 9. N. 24.). I. thallo (phycomate) fusco, subgloboso, duro, intus zonato, fuscescente; trichomatibus subcrassis (diam. $\frac{1}{150}$), fibris vaginalibus tenuissimis. — In fontibus Bavariae (de Martius).

L. Merizomyria (Pollini) Ktz. (1843): Trichomata flagelliformia simplicia, rarius pseudoramosa, arcissime vaginata, basi cellula perdurante instructa, sursum moniliformia, in apicem capillarem cuspidata, in muco matricali nidulantia, plerumque in stratum difforme coacervata. — Conf. Fig. nostr. 51.

M. litoralis Ktz. (Phycol. gener. p. 232. N. 4. T. 7. F. IV.). M. trichomatibus moniliformibus, subito in apicem piliformem attenuatis, in stratum tenue late expansum, superficie ferrugineo-rufescens vel saturate aerugineo-nigrescens, subtus plerumque virescens collectis; articulis ellipticis, arcte connexis, granulosis; cellulis perdurantibus globosis, articularum diametro paulo vel duplo majoribus, diu coloratis; vaginis arcis tenuissimis, hic illie conglutinatis vel in mucum matricalem diffuentibus. v. v.

Diam. artic. $\frac{1}{265}$ — $\frac{1}{177}$ ''' = 0,00033—0,0005''.

Hab. in litoribus sabulosis Europae borealis passim: in insula Wangerooge (H. Koch), in collibus arenosis litoralibus ad Dantiscum legit Klinsmann; ad Malmö Sueciae legi ipse.

M? flagelliformis Ktz. (Spec. et Tabul. l. e.). M. innata, fasciculato-caespitosa, aeruginea, fluctuans; trichomatibus validis flagelliformibus, leviter flexuoso-curvatis, basi submoniliformibus; in apicem hyalinum flaccidum longe productis, arcissime vaginatis, muco matricali subachroo subliquido involutis; articulis inferioribus compresso-subdisci-

formibus, granulosis; cellulis perdurantibus rotundatis, diu coloratis, trichomatis diametro aequalibus vel paulo majoribus. v. v.

Diam. trich. ad $\frac{1}{177}''' = 0,0005''$.

Hab. in plantis aquaticis per Germaniam passim; iterum iterumque observavi, attamen dubito, an Merizomyriae adscribenda sit.

M. fluctuans Ktz. (Phycol. gener. p. 232. N. 2. Tabul. II. T. 45. F. II.). *M. fasciculato-caespitosa*, affixa, lacte aeruginea, fluctuans; trichomatibus moniliformibus, longe cuspidatis, distincte vaginatis; articulis inferioribus ellipticis, laxè connexis, saepius per paria approximatis et arcte connatis, subtiliter granulosis, superioribus elongatis oblongo-cylindricis, pallide coloratis homogencis; vaginis subtilibus mucosis achrois, nonnunquam subfibrillosis. (Cellulas perdurantes nondum vidi).

Diam. max. trich. s. v. ad $\frac{1}{255}''' = 0,00031''$.

Hab. in thermis Italiae (Abano! Kützing, Otranto, Ischia: legi ipse).

M. ulvoides Ktz. (Phycol. gener. p. 231. N. 1. Chlorococceum ulvoides Menegh. herb. et in schedulis). *M. conglobata*, plus minus expansa, sordide aeruginea, trichomatibus tenuissimis, distincte moniliformibus, in apicem subachroum continuum attenuatis; articulis globosis, laxè connexis, homogencis; vaginis delicatissimis. v. s.

Diam. artic. $\frac{1}{600} - \frac{1}{500}''' = 0,00014 - 0,00017''$.

Hab. in parietibus udis Patavii: Meneghini.

Plantula mihi adhuc valde dubia, similes in Germania et alibi observavi.

Species a me non visae.

M. flos aquae Ktz. (l. c. Nostoc aquae Kunze herb.). *M. natans*, palustris; trichomatibus viridibus, a basi ad apicem usque distincte articulatis; articulis ellipticis, inferioribus membrana gelinea hyalina einctis, aerugineis, lucidis, diam. max. $\frac{1}{200}'''$. — In piscina ad Lipsiam legit beat. Kunze.

M. persica Ktz. (Osterprogr. p. 9. N. 18.). *M. explanata*, lamellosa, lacte aeruginea vel fuscescens; trichomatibus inferioribus moniliformibus, apice continuis attenuatis, articulis inferioribus (diam. $\frac{1}{500}'''$) globosis. — In fontibus calidis Persiae legit Dr. Buhse.

LI. Mastigothrix Ktz. (1843): Trichomata singula, plerumque sparsa, parasitica intra thallum Chaetophorarum aliarumque algarum, flagelliformia, in apicem piliformem achroum hyalinum cuspidata, distincte articulata, arcte vaginata, basi cellula perdurante instructa. — Conf. Fig. nostr. 52.

M. aeruginea Ktz. (Phycol. gener. p. 232.). *M. aeruginea*, trichomatibus apice saepius incurvis vel subconvolutis. v. v.

Diam. max. ad $\frac{1}{200}''' = 0,00044''$.

Hab. intra thallum Chaetophorae tuberculosae, elegantis, Nostoc. rufescentis.

M. fusca Ktz. (l. c. Rabenh. Alg. N. 1499!). *M. trichomatibus* indistincte articulatis, granulosis, basi aerugineis, sursum fuscis. v. s.

Diam. max. $\frac{1}{150}''' = 0,0006''$.

Hab. intra Schizochlamydem gelatinosam prope Strehlen in Silesia (Bleich), in Chaetophora atra et Batrachospermo moniliformi (teste Kützingio).

LII. Mastigonema Schwabe (1837): Trichomata articulata, sursum flagelliformia vel subulata, simplicia vel pseudoramosa (nonnunquam fasciculatim pseudoramosa: *M. Orsiniana*), procumbentia vel erecta et parallela, caespitosa-aggregata, vaginata, basi cellula perdurante praedita; vaginae arctae et homogeneae vel amplae et plus minus distincte (inprimis basi) lamellosae, apice plerumque apertae, interdum laciniatae. — Conf. Fig. nostr. 53.

† **Trichomata simplicia, erecta, caespitosa-consociata.**

M. caespitosum Ktz. (Phycol. germ. p. 184. N. 3. Rabenh. Alg. N. 871.). *M. crustaceum* tenue, indefinite expansum, sordide fuscescens, nigrum, lubricum; trichomatibus brevibus erectis, subulatis, strictis vel paulum curvatis, cuspidatis et truncatis (in uno eodemque thallo) dense aggregatis, e viridi luteo-fuscescentibus, saepe indistincte articulatis; vaginis achrois, plus minus laciniatis. v. v.

Diam. max. trich. s. v. $\frac{1}{400} - \frac{1}{320}''' = 0,00022 - 0,00027''$.

b. Forma tenuior viridis, trichomatibus cuspidatis (*M. subulatum* Ktz. Tabul. II. p. 14. N. 744. T. 46.).

c. Forma gracillima, trichomatibus elongatis gracillimis, longe cuspidatis.

d. Forma thallo orbiculari maculiformi.

Hab. in saxis submersis, plantarum partibus duris, nec non in conchis stagnorum lignisque semiputridis, per Germaniam passim; c. in rupibus madidis.

M. plana Rabenh. (*Rivularia plana* Harv. in Hook. Brit. Flor. II. p. 394. Manual p. 152. Chaetophora plana Ag. Syst. p. 28?). *M. crustaceum* tenue, initio suborbicularis, postea late expansum, saturate viridi-fuscescens vel nigrescens, lubricum; trichomatibus erectis cae-

spitoso-aggregatis, subulatis, dilute aerugineis, distincto articulatis, basi subtorulosis. superne acuminatis, luteo-fuscescentibus; articulis infer. diametro duplo brevioribus, ad genicula paulum constrictis, lineis granulosis transversis notatis; vaginis achrois, nonnunquam luteolis vel fuscescentibus, apice truncatis, aut integris aut aliquoties fissis. v. s.

Diam. trich. s. v. ad $\frac{1}{250}''' = 0,00031''$.

Hab. in saxis superfusis ad litora Hiberniae, Scotiae (misit Gregory), Daniae (insulae Sylt legi ipse).

M. Bauerianum *Grun.* (in litt. c. icone!). *M. caespitulis* aerugineis parasiticis, minutissimis; trichomatibus simplicibus, varie interruptis, vagina aut brevioribus aut longioribus, nonnunquam subulatim acuminatis, distincte articulatis; articulis diametro vel aequalibus vel paulo longioribus, subtorulosis, lineis compluribus transversis granulosis insigniter ornatis; vaginis achrois hyalinis, sat amplis, a basi latiori in apicem apertum paulum attenuatis. v. i.

Diam. trich. s. v. $\frac{1}{500} - \frac{1}{600}''' = 0,00017 - 0,00014''$, vag. $\frac{1}{400} - \frac{1}{240}''' = 0,00022 - 0,00037''$.

Hab. in Potamoget. acutifolii foliis, ad Berolinum legit cl. Bauer.

Mastigonemati thermali simile, differt autem trichomatibus gracilioribus saepe interruptis.

M. pluviale *A. Braun* (in Ktz. Spec. p. 894. Tabul. II. T. 46. F. VI. Rabenh. Alg. N. 647! Wartm. N. 143.). *M. strato* tenui sordide vel obscure fusco vel nigro-fuscescente; trichomatibus validis (inter affinia crassissimis) caespitose-aggregatis, subrectis vel flexuoso-curvatis simplicibus, luteo-fuscescentibus, apice saepius roseolis, superne subito in apicem piliformem flaccidum productis; trichomatibus internis aerugineis, distincte articulatis; articulis brevissimis granulosis; vaginis sat amplis, firmis, luteo-fuscescentibus, sursum attenuatis achrois vel subachrois, acuminatis et clausis (cum planta juvenilis) vel truncatis et apertis (cum adultior, hiemem perpessa); cellulis perdurantibus oblongo-rotundatis aut globosis, achrois, trichomatis diametro aequalibus vel minoribus.

Diam. trich. s. v. (plerumque) $\frac{1}{225}''' = 0,00039''$, vag. $\frac{1}{177} - \frac{1}{147}''' = 0,0005 - 0,0006''$.

b. Forma trichomatibus paulo tenuioribus, gracilioribus (*M. pluviale* var. Kemmleri Rabenh. Alg. N. 733.).

Hab. in rupibus, saxis excavatis, ad Friburgum in Brisgovia detexit cl. A. Braun; prope Strehlen Silesiae leg. Bleisch et Hilse, ad Zwickau in Saxonia legit Kreischer 1864, in muro ad Turicum (C. Cramer); b. in rupibus calcareis humidis prope Eschenau ad Hallam suevicam (Kemmler).

M. Contarenii (Zanard.)*) *Ktz.* (in bot. Zeit. 1847. p. 179. N. 158. Rivularia Contarenii Zanard. Lett. II. p. 5. Menegh. Nostoch. p. 141. T. XVII. F. 2.). M. thallo crustaceo plano, lineam vix lato, laevi, postea confluenta, suborbiculari, saturate aerugineo-viridi; trichomatibus simplicibus flagelliformibus, erecto-radiantibus, flexuosis, saepe spiraliter tortis, distincte articulatis, nonnunquam submoniliformibus, in apicem continuum longe cuspidatis, arctissime vaginatis; vaginis achrois subtilissimis. v. s.

Diam. max. trich. $\frac{1}{226}$ — $\frac{1}{180}$ ''' = 0,00039—0,00048''.

Hab. in saxis maris adriatici, in consortio Hildenbrandtiae, detexit cl. Contarini.

† † **Trichomata pseudoramosa** (semper vel saepe).

M. thermale *Schwabe* (in Linnaea 1837. p. 112. *Ktz.* Tabul. II. T. 46. F. 1.). M. plus minus expansum, mucosum, saturate aerugineo-viride; trichomatibus subaequalibus (junioribus gracillimis et acute cuspidatis), plerumque pseudoramosis, pallide aerugineis, hic illic submoniliformibus, passim interruptis, apice truncatis; articulis diametro subaequalibus, granulosis, saepius indistinctis; vaginis achrois hyalinis, initio clausis, postea apertis et trichomatibus brevioribus; cellulis perdurantibus globosis vel subglobosis, achrois, trichomatis diametro aequalibus vel paulo minoribus. v. v.

Diam. trich. adultorum s. v. ad $\frac{1}{200}$ ''' = 0,00044'', vag. ad $\frac{1}{124}$ = 0,00071''.

Hab. in thermis Carolinis, „Pliniana“ prope Bormio in consortio Lyngbyae conglutinatae (teste Brügger).

M. Orsinianum *Ktz.* (in bot. Zeit. l. c. Tabul. II. T. 47. F. I. Rabenh. Alg. N. 1177!). M. thallo expanso gelatinoso-molli, fusco-nigro; trichomatibus fasciculato-pseudoramosis, aerugineis, longe cuspidatis, distincte articulatis; vaginis amplis luteo-fuscescentibus, cuspidatis clausis, adultis truncatis et apertis; cellulis perdurantibus globosis, trichomatis diametro minoribus. v. s.

Diam. trich. s. v. $\frac{1}{350}$ — $\frac{1}{280}$ ''' = 0,00025—0,00031'', vag. $\frac{1}{200}$ — $\frac{1}{140}$ ''' = 0,00044—0,00063''.

Hab. in rupibus, saxis inundatis vel irroratis Italiae („Fonti del Coppo“, prope Ascoli: Orsini); „Aupegrund“ in Silesia: Hilsa; in rupibus calcareis sub aqua ad „Rhin di S. Martino“ teste Brügger.

*) Autorem, aequae ac paginam et tabulam ex Meneghinii monographia in suis omnibus operibus perperam citavit Kützing.

M. paradoxum Ktz. (Phycol. gener. p. 233. N. 2. T. V. F. 3, 5—7). *M. subsolitarium*; trichomatibus simplicibus, nonnunquam pseudoramosis, aeruginosis vel fusciscentibus, e basi saepe moniliformi in apicem continuum flaccidum vel flexuoso-curvatum longissime productis; vaginis amplis, achrois vel luteo-fusciscentibus hyalinis, homogeneis; cellulis perdurantibus globosis, trichomatis diametro 2—4-plo minoribus. v. v.

Diam. trich. ad $\frac{1}{175}'' = 0,00051''$.

Hab. inter Lyngbyam obscuram (Kützing), inter Seytonemaceas degeneratas pluries observavi; inter Tolypothricem in lignis vetustis ad lacus ripas Austriae superioris legit Schiedermayr, prope Berndorf ad Viennam Austriacam leg. A. Grunow; inter Diatomaceas in lacu qui dicitur Statzer See (teste Brügger).

Species mihi dubia.

M. fasciculatum Ktz. (in bot. Zeit. l. c.). *M. fasciculato-pseudoramosum*; trichomatibus aeruginosis vel luteo-viridibus; gracilibus, subaequalibus (in apicem non attenuatis), indistincte articulatis; vaginis achrois, hyalinis, amplis, (diam. $\frac{1}{140}''$ teste Kützing) acuminatis, clausis, trichomata longe superantibus.

Hab. in rupibus madidis, plerumque in consortio Schizosiphonis, Schizothricis hyalinae etc. fortasse algarum illarum disturbance status. Cellulas perdurantes nunquam vidi.

LIII. Amphithrix Ktz. (1843): Trichomata erecta, articulata, vaginata, basi cellula perdurante instructa et fibris tenuissimis, inferne coalitis dense stipata. Vaginae tenerrimae simplices, arctae, initio semper clausae.

A. scytonemoidea (Menegh.) Trevis. (Nomencl. p. 36. Rivularia scytonemoidea Menegh. Nostoch. p. 142. Amphithrix Meneghiniana Ktz. Phycol. gener. p. 220. N. 2. Spec. et Tabul.). A. thallo crustaceo tenui, plano, saturate viridi, nigrescente; trichomatibus erectis, validis, parallelis, sursum parum attenuatis, pulchre aeruginoso-viridibus; articulis compressis, diametro duplo triploque brevioribus, subtilissime granulatis; fibris tenuissimis continuis parallelis strictis dilute aeruginosis, trichomatibus acquilongis vel paulo longioribus. v. v.

Diam. trich. $\frac{1}{350}'' - \frac{1}{300}'' = 0,00025 - 0,00029''$.

Hab. in aëquariorum parietibus Italiae: in horto botanico Patavino detexit Meneghini, Romae in horto „Villa Borghese“ legi ipse.

A. amethystea Ktz. (Spec. et Tabul. l. c. Leptothrix amethystea Ktz. in bot. Zeit. 1847. p. 219. N. 209.). A. thallo tenui amethysteo;

trichomatibus tenuissimis, erectis, strictis, dilute aerugineis, distincte articulatis, arcissime vaginatis; fibris fasciculatis basi amethysteo-fuscescentibus, trichomatum longitudinem aequantibus.

Diam. trich. $\frac{1}{1000}''' = 0,000088''$, fibrar. $\frac{1}{3000}''' = 0,00003''$.

Hab. in fontibus lapides occupans, prope Falaise (De Brébisson).

A. amoena Ktz. (Phycol. gener. p. 220. N. 1. Tabul. I. T. 79.).
A. caespitosa, saturate aeruginea; trichomatibus validis liberis, aequalibus, lacte aerugineis, passim interruptis, brevissime articulatis; articulis diametro triplo quadruplove brevioribus, subtiliter granulosis; vaginis arcissimis, achrois, superne plerumque inanibus, homogeneis; fibris brevissimis, dilute viridibus, dense fasciculatis, inarticulatis. v. s.

Diam. trich. c. v. $\frac{1}{350} - \frac{1}{318}''' = 0,00025 - 0,00028''$.

Hab. in locis inundatis: prope Nordhausen (Kützing), in ripis Danubii ad Viennam Austriacam (A. Grunow).

A. villosa Ktz. (l. c.). A. caespitoso-floccosa, saturate viridis, fuscescens; trichomatibus erectis, dense aggregatis, indistincte articulatis, in apicem hyalinum longissime protractis; vaginis arcissimis achrois, vix visibilibus; fibris abbreviatis, tenuissimis, basi fusciscentibus, sursum achrois. v. v.

Diam. trich. $\frac{1}{400} - \frac{1}{300}''' = 0,00022 - 0,00029''$.

Hab. in saxis superfusis in rivulis regionis montanae et subalpinae.

LIV. Arthrotilum Rabenh. (1864): Trichomata flagelliformia, distincte articulata, vaginata, erecta, aut parallela aut subradiantia, basi cellula perdurante instructa, fibris articulatis erectis dense circumvallata, in stratum crustaceum vel membranaceum indefinite expansum collocata.

Conf. Fig. nostr. 54. (sub Amphithrice).

A. papillosum (Amphithrix papillosa Rabenh. Krypt. Flor. von Sachs. I. p. 105.). A. thallo membranaceo firmo, papilloso, sordide olivaceo-viridi vel fusciscente, opaco; trichomatibus subuliformibus, dilute aerugineis, erectis, parallelis, substrictis; articulis homogeneis, diametro triplo quadruplove brevioribus; vaginis luteolis hyalinis arctis; fibris subsetiformibus, basi distincte articulatis, trichomatum longitudine subduplo brevioribus.

Diam. trich. c. v. $\frac{1}{300} - \frac{1}{250}''' = 0,00029 - 0,000318''$.

Hab. in lapidibus lignisque aqua balneorum superfusis, prope „Bad Elster“ in Saxonia.

A. rude (Menegh.) Rabenh. (Rivularia rudis Menegh. Nostoch. p. 140. T. XV, F. 2. Amphithrix rudis Ktz. l. c.). A. crustaceum,

duas lineas crassum, papillosum, atro-viride, saepius in olivaceum vergens, intus zonis concoloribus; trichomatibus leniter curvatis, flagelliformibus, subradiantibus, e basi crassa subito in apicem subulatum longe attenuatis; articulis subdisciformibus, subtilissime granulatis, infimis diametro 4—6-plo brevioribus; vaginis subarctis achrois; cellulis perdurantibus articularum infimorum diametro minoribus, rarius subaequalibus; fibris dilutissime aerugineis, distincte articulatis, trichomatum longitudinem subaequantibus. v. v.

Diam. artic. infim. c. v. $\frac{1}{325} - \frac{1}{255}''' = 0,00027 - 0,00034''$.

Hab. in rivulis Anpennini et Euganeorum, saxa demersa obducens.

A. thermale (Ktz.) (*Rabenh.*) *Amphithrix thermalis* Ktz. l. c.).

A. thallo coriaceo compacto, subgelatinoso, saturate aerugineo-viridi nigrescente; trichomatibus tenuioribus, fasciculatim coalescentibus; articulis subindistinctis, granulosis, diametro duplo triplove brevioribus; vaginis arctis achrois; cellulis perdurantibus trichomatis diametro subaequalibus; fibris dilute aerugineis, nonnunquam valde elongatis, flexuoso-curvatis subintricatis, basi articulatis.

Diam. trich. c. v. $\frac{1}{600} - \frac{1}{500}''' = 0,00014 - 0,00017''$.

Hab. in thermis calidis prope Abano Italiae.

LV. Lophopodium Ktz. (1849): Genus quodammodo aequivocum, differt ab *Amphithrice* vaginis crassioribus lamellosis, saepe e stratis pluribus compositis, externis in fibrillas plus minus solutis.

Formae hujus generis cum speciebus quibusdam generis *Schizosiphonis* quia reapse facile confunduntur necesse est, formas utriusque generis comparari.

L. hospitum Ktz. (l. c.). A. trichomatibus subradiantibus, laete aerugineis, dense aggregatis, leniter flexuosis vel subrectis, rigidis, in apicem flaccidum achroum attenuatis; vaginis amplis, achrois vel luteo-fuscescentibus, fibrillosis, trichomatum longitudinem non aequantibus. v. s.

Diam. trich. s. v. $\frac{1}{700} - \frac{1}{525}''' = 0,00012 - 0,00016''$.

Hab. in palis aqua suffusis portuum, in consortio aliarum algarum similium.

L. barbatum Ktz. (in bot. Zeit. 1847. p. 194. N. 173. Tabul. I. T. 80. F. III.). A. strato caespitose compacto sordide aerugineo; trichomatibus erectis, dense caespitose congregatis, distincte articulatis, in apicem, passim interruptum, longe cuspidatis; vaginis internis elongatis achrois trichomata superantibus, externis fuscescentibus vel fuscis brevioribus, in primis apice laciniatis. v. v.

Diam. trich. s. v. $\frac{1}{600} - \frac{1}{550}''' = 0,00014 - 0,00016''$, vag. intern. $\frac{1}{500} - \frac{1}{350}''' = 0,00017 - 0,00023''$.

Hab. in lapidibus lignisque superfusus ad Falaise Galliae, in Hollandia, Germania, prope „Mentone“ Sabaudiae; ex Hispania misit Loscos.

L. crustaceum Ktz. (l. c. N. 174.). L. strato tenui submembranaceo, firmo sordide aerugineo; trichomatibus subulatis, brevibus, dense congregatis, pallide aerugineis, erectis, parallelis, leniter curvatis; articulis inferioribus diametro duplo triplove brevioribus, subtilissime granulosis; vaginis externis achrois vel basi fuscescentibus, initio subhomogeneis, postea laciniato-fibrillosis. v. s.

Diam. trich. $\frac{1}{700} - \frac{1}{440}''' = 0,000128 - 0,0002''$, vag. extern. ad $\frac{1}{180}''' = 0,00048''$.

Hab. in lignis submersis atque saxis superfusus vel irroratis Germaniae, Galliae, Austriae.

L. incrustatum Ktz. (l. c. N. 175.). L. strato crustaceo, lapidescente, aerugineo-fuscescente, irregulariter papilloso, intus saepius zonato; trichomatibus erectis, submoniliformibus, hic illic interruptis, pallide aerugineis; vaginis externis luteis vel luteo-fuscescentibus, distincte lamellosis, subocreatis, trichomatis longitudine aequalibus vel subaequalibus; fibris extremis subtilissimis hyalinis subachrois, plus minus elongatis, plerumque trichomata aequantibus. v. v.

Diam. trich. s. v. $\frac{1}{650} - \frac{1}{450}''' = 0,00013 - 0,00019''$, vag. ext. ad $\frac{1}{180}''' = 0,00048''$.

b. Forma trichomatibus nonnunquam pseudoramosis.

Hab. in thermis calidis, lapides incrustans, nec non in parietibus internis cisternarum caldariorum.

LVI. Schizosiphon Ktz. (1843): Trichomata vel simplicia vel pseudoramosa, articulata, vaginata, cellulis perdurantibus saepe pluribus seriatis (et his Tolypothrici valde affinis) instructa; vaginae plerumque coloratae, firmae (coriaceae, cartilagineae, rarius gelatinosae), initio clausae, postea apertae, stratoso-lamellosae, hic illic infundibuliformiter ampliatae et laciniato-fibrosae.

Genus cum Lophopodio maxime convenit, formae quaedam a formis vix distingui possunt.

A. Formae aquae dulcis, rupincolae, gypsophilae, terrestres.

a. Formae rubrae, rubellae, rufescentes (nonnunquam fuscescentes).

Sch. rufescens Ktz. (bot. Zeit. 1847. p. 179. N. 154. Rabenh. Alg. N. 1039. (sub titulo „Schiz. affinis“)). Sch. gypsophilus, strato

tenui rufo-fuscescente, laevi, late longue effuso; trichomatibus plerumque simplicibus, brevibus, leniter flexuoso-curvatis, congregatis, fuscis (ubi nuda sunt aerugineis) indistincte articulatis, granulosis; vaginis amplis, distincte lamellosis, externe fibrilloso-discedentibus, fuscis vel fulvis, internis achrois hyalinis, trichomata superantibus, diu clausis. v. v.

Diam. trich. s. v. $\frac{1}{600} - \frac{1}{490}''' = 0,00014 - 0,00018''$, vag. $\frac{1}{300} - \frac{1}{212}''' = 0,00029 - 0,00042''$.

b. Forma trichomatibus pseudoramosis immixtis.

Hab. in terra margillosa, gypsacea per Germaniam, Helvetiam, Galliam, Italian, passim.

Sch. decoloratus Naeg. (in Ktz. Spec. et Tabul.). Sch. rupincola, strato rubescente; trichomatibus elongatis, subaequaliter crassis, levissime flexuoso-curvulis, nonnunquam pseudoramosis, dilute rufescentibus, indistincte articulatis, granulatis; vaginis decoloratis, superficie in fibras solutis, trichomata longe superantibus. v. v.

Diam. trich. c. v. $\frac{1}{300}''' = 0,00029''$.

Hab. in rupibus udis atque in saxis submersis rivulorum alpinorum, saepius in consortio Hypheothricis et Mastigonematis formarum quorundam, quae de M. fasciculato monent.

Sch. crustiformis Naeg. (l. c.). Sch. strato crustaceo subcrasso, rubro vel rubescente, nonnunquam fuscescente, intus decolorato, calce praegnante, subzonato; trichomatibus simplicibus, aetate provecta plus minus pseudoramosis, aerugineis, interioribus (adultis) crassioribus subulatis plus minus distincte articulatis, vaginis luteo-fuscis lamellosis, externis (junioribus) gracillimis continuis passim interruptis, vaginis luteolis vel rubellis, vag. omnibus trichomata plus minus superantibus. v. v.

Diam. trich. intern. $\frac{1}{500} - \frac{1}{300}''' = 0,00017 - 0,00029''$, vag. ad $\frac{1}{133}''' = 0,00067''$.

Hab. in rupibus inundatis Alpium, Pyrenaeorum; ex Labrador communicavit Wullschlaegel.

Sch. Kützingianus Naeg. (l. c. Rabenh. Alg. N. 816.). Sch. strato saepe pertenui, rubro-fuscescente vel sanguineo-fusco, mucoso; trichomatibus vel simplicibus vel pseudoramosis, saepe fasciculato-ramosis, pallide aerugineis, distincte articulatis, basi submoniliformibus, in apicem piliferum continuum attenuatis; vaginis externis crassis aureis vel aurco-fuscescentibus, abbreviatis lamellosis, lamellis fibrillose discedentibus, vag. intimis arctis, achrois hyalinis, in apicem diu clausum, nonnunquam roseolum, longe acuminatis. v. v.

Diam. max. trich. ad $\frac{1}{500}''' = 0,00017''$, vag. ext. ad $\frac{1}{120}''' = 0,00074''$.

Hab. in rupibus madidis, per Alpium tractum, in muris irroratis in regionem montanam descendens, saepius in consortio Hypheothricis lateritiae.

b. Formae fuscae, olivaceo-vel fusco-nigrae.

Sch. cinctus Naeg. (l. c. Rabenh. Alg. N. 732. Schizosiphon crustiformis Saut. in Rabenh. Alg. N. 1124.). Sch. strato crustaceo, fusco-nigro, opaco, lineam crasso; trichomatibus gracillimis, valde elongatis, pallide aerugineis, basin versus submoniliformibus, superne fasciculatim pseudoramosis; vaginis amplis lamellosis, trichomata paulum superantibus, internis aureo-fuscis, pellucidis, externis achrois hyalinis, passim in fibras solutis. v. s.

Diam. trich. s. v. $\frac{1}{750} - \frac{1}{500}''' = 0,00011 - 0,00017''$.

Hab. in saxis submersis vel stillicidio irroratis, in lacu „Katzensee“ Helvetiae detexit cl. Naegeli, in rupibus calcareis udis ad Hallein legit cl. Sauter, prope Bozen, Kufstein, Englar (de Heuffer, de Hausmann); in valle d'Andorno Pedemontii legit cl. de Cesati.

Haec forma sequentis infans esse videtur.

Sch. Mougeotianus Ktz. (Tabul. II. p. 18. T. 56. F. II. Oscillaria Mougeotiana Ag. Syst. p. 61. N. 7.). Sch. strato fusco vel e viridi-fusco, gelatinoso-firmo, siccio durissimo; trichomatibus simplicibus vel subsimplicibus, erectis, caespitoso-congregatis, internis subflagelliformibus, passim interruptis, basi distincte articulatis, in apicem continuum longe cuspidatis, vagina paulo brevioribus; articulis diametro triplo brevioribus, subtorulosis; vaginis internis fuscis cartilagineis, abbreviatis, sursum in ocreas dilatatis, externis achrois hyalinis, in fibras longissimas solutis; cellulis perdurantibus basilaribus, subsphaericis, utroque polo compressis, seriatis. v. s.

Diam. trich. $\frac{1}{750} - \frac{1}{450}''' = 0,00011 - 0,00018''$, vag. ad $\frac{1}{230}''' = 0,00038''$.

Hab. in saxis lacus Longemer Vogesorum (Mougeot sub Linkia vivax).

Sch. Listeanus Rabenh. (Listia crustacea Meyen in Nov. Act. VI. 2. p. 478. T. XXX. F. 1.). Sch. strato crustaceo 1, 2, usque ad 4 lineas crasso, lubrico, initio olivaceo-fusco nitido, postea saturate fusco opaco, plus minus expanso; trichomatibus gracillimis, dilute aerugineis, distincte articulatis, hic illic inprimis basin versus submoniliformibus, superne fasciculatim pseudoramosis; vaginis crassis lamellosis, achrois vel luteo-fuscescentibus, trichomata longe superantibus, superficie passim in fibras subtilissimas solutis; cellulis per-

durantibus achrois hyalinis, trichomatis diametro duplo triplove majoribus. v. v.

Diam. trich. s. v. $\frac{1}{700} - \frac{1}{500}''' = 0,00012 - 0,00017''$, vag. usque ad $\frac{1}{115}''' = 0,00077''$.

Hab. in rupibus superfusis, ad litora lacus Lacensis (Laacher See ad Tilsit) detexit 1827 cl. List, in similibus locis ad litora lacus qui dicitur Wettern See Sueciae, Thuner See Helvetiae, Starenbergersee, Lago fucino Italiae legi ipse.

Sch. parietinus Naeg. (in Ktz. Spec. p. 327. N. 7. Tabul. II. T. 48. F. III. Sch. hirudinosus Cesati in Rabenh. Alg. N. 534! Erb. critt. ital. N. 223!). Sch. strato gelatinoso, olivaceo-nigricante, e caespitulis dense aggregatis composito; trichomatibus brevibus plerumque simplicibus, subflagelliformibus, paulum flexuoso-curvulis, internis aerugineis, distincte articulatis, subaequicrassis, plus minus exsertis (vaginam perrumpentibus); vaginis externis crassis aureo-fuscis, apice truncatis; cellulis perdurantibus et basilaribus et interjectis, oblongis. v. s.

Diam. trich. s. v. $\frac{1}{400} - \frac{1}{300}''' = 0,00022 - 0,00029''$, vag. $\frac{1}{200} - \frac{1}{170}''' = 0,00044 - 0,00052''$.

Hab. in glareariis fodinis prope Vercelli in Pedemontio (de Cesati); ad Turicum Helvetiae (Naegeli).

Sch. aponinus Menegh. (in Ktz. Spec. et Tabul.). Sch. in stratum minus expansum fuscum vel fusco nigrescens aggregatus; trichomatibus brevissimis, simplicibus vel parce pseudoramosis, subulatis, in apicem subtilissimum flaccidum cuspidatis, aerugineis, passim interruptis; vaginis crassis luteo fuscescentibus vel obscure fuscis, apicem versus in lamellas fibrosas discedentibus; cellulis perdurantibus globosis et basilaribus et interjectis. v. s.

Diam. max. trich. s. v. $\frac{1}{430}''' = 0,0002''$, vag. usque ad $\frac{1}{136}''' = 0,00065''$.

Hab. in terra nuda thermarum, in Euganeis.

Sch. cataractae Naeg. (in Ktz. l. c.). Sch. strato caespitoso-pulvinato, ad duas lineas crasso, fusco-atro, lubrico, opaco; trichomatibus validis, elongatis, pseudoramosissimis, subaequicrassis, apice cuspidatis vel truncato-obtusis, distincte articulatis, hic illic submoniliformibus; vaginis crassis lamellosis aureo-fuscis, a basi usque supra medium sublaevigatis, apice in lamellas fibrosas plus minus solutis. v. v.

Diam. trich. s. v. $\frac{1}{340}''' = 0,00028''$, c. v. ad $\frac{1}{120}''' = 0,00074''$.

Hab. in saxis, rupibus submersis, in Rheno prope Schaffhausen detexit cl. Naegeli, prope Handeck et in Danubio ad Passau legi ipse;

in saxis prope St. Pölten legit Dr. Preysinger, in lacu qui dicitur Erlaf-See leg. A. Grunow, specimina autem non vidi.

Sch. Warreniae *Casp.* (in Ann. and Mag. of nat. Hist. 3. ser. VI. p. 266. T. VIII. Harv. Phycol. Brit. T. 316.). S. strato crustaceo-pulvinato, clivoso, olivaceo-nigro, gelatinoso; trichomatibus pseudoramulisque fasciculatis, pallide aerugineis, elongatis subflagelliformibus, in apicem sensim attenuatis; articulis granulosis, diametro aequalibus vel paulo longioribus; vaginis crassis, laevibus, subachrois, apice fissis, trichomata vix superantibus; cellulis perdurantibus basilaribus, singulis, achrois, trichomatis diametro paulo majoribus. v. s.

Diam. trich. (basi) $\frac{1}{460}''' = 0,00019''$, vag. ad $\frac{1}{250}''' = 0,00035''$.

Hab. in rupibus Angliae (prope Mainporth, Falmouth et Plymouth legit cl. Robert Caspary, ad Sydmouth leg. cl. R. Cresswell; prope Tremarton-Castle, Devonshire legit cl. Tucker.).

Sch. intertextus *Grun.* (in litt. Symphysiphon intertextus Hilse in Rabenh. Alg. N. 1177. saltem specimina quaedam). Sch. strato e caespitulis erectis lineam circiter altis composito, brunneo vel fusco-atro; trichomatibus subdichotomo-fasciculato-pseudoramosis, subflagelliformibus, modo longe cuspidatis, articulis terminalibus elongato-cylindraccis achrois hyalinis, modo non cuspidatis, articulis torulosis roseolis; vaginis crassis fuscis, passim laciniatis, trichomate brevioribus; cellulis perdurantibus basilaribus, trichomatis diametro duplo majoribus. v. s.

Diam. vag. $\frac{1}{130} - \frac{1}{250}''' = 0,000686 - 0,00035''$.

Hab. in rupibus superfusis montium Sudetorum: Aupegrund legit cl. Hilse.

Sch. sabulicola *A. Braun* (in Ktz. Spec. p. 894. Rabenh. Alg. N. 1040!). Sch. strato tenui, sordide fuscescente, mucoso-lubrico; trichomatibus subflagelliformibus, simplicibus vel parce ramosis, in apicem hyalinum longe cuspidatis, leniter flexuosis, curvatis, pallide aerugineis, breviarticulatis; vaginis sat amplis, aureo-fuscis, initio longe cuspidatis, apice nonnunquam roseolis, trichomata superantibus clausis, postea abbreviatis, truncatis, apice laciniatis; cellulis perdurantibus et basilaribus et interjectis, trichomatis diametro aequalibus vel subaequalibus. v. v.

Diam. trich. s. v. $\frac{1}{530} - \frac{1}{410}''' = 0,00016 - 0,00021''$, c. v. $\frac{1}{332} - \frac{1}{250}''' = 0,000268 - 0,00035''$.

b. Forma ericetorum, strato crassiore, brunneo, e caespitulis lineam circiter altis composito, trichomatibus subelongatis, passim interruptis, pseudoramosis; vaginis aureis, abbreviatis, apice subpenicillato-fibrillosis.

Hab. in terra nuda arenosa, periodice inundata; b. in ericetis turfosis humidis, per Europam passim.

Sch. gypsophilus *Kütz.* (Phycol. gener. p. 234. N. 9. T. 6. F. II.).

Sch. strato caespitose nigro vel fusco-nigrescente, opaco; trichomatibus validis, subdichotomo- et fastigiato-pseudoramosissimis, aerugineis, distincte articulatis, subaequicrassis, in apicem moniliformem parum attenuatis, vaginam plus minus superantibus; vaginis crassis subhomogeneis, per acida distincte lamellosis, luteo-fuscescentibus, hic illic, imprimis apice paulum dilatatis, in fibras subtilissimas discedentibus; cellulis perdurantibus globosis vel oblongis, plerumque pluribus seriatis, et basilaribus et interjectis, trichomatis diametro aequalibus vel paulo majoribus. v. v.

Diam. max. trich. s. v. $\frac{1}{450} - \frac{1}{400}''' = 0,000185 - 0,00022''$,
e. v. usque ad $\frac{1}{96}''' = 0,00092''$.

b. forma juvenilis, trichomatibus parce ramosis, subsimplicibus, apice cuspidatis subachrois, vaginis superne achrois acuminatis, plerumque clausis hyalinis saepius roseolis, vix lamellosis; cellulis perdurantibus singulis.

Hab. in rupibus gypsaceis et cretaceis stillicidio irroratis; in Hercynia detexit cl. Kützing, in insula „Rügen“ et ad oras Daniae saepius in consortio formae b. legi ipse et Th. Jensen.

Sch. Cesatianus *Rabenh.* (Calothrix Cesatii Rabenh. Alg. N. 428!).

Sch. rupicola, grumulis dense affixis, brunneis vel fusco-nigris, subcartilagineis, e caespitulis minimis compositis; trichomatibus elongatis, pseudoramosissimis, internis tenuissimis, pallide aerugineis, indistincte articulatis; pseudoramis solitariis vel fasciculatis, basi (saepius longe) connatis, sursum plus minus divaricatis; vaginis pachydermaticis, cartilagineis, lamellosis, luteo-fuscis, laevibus vel passim lamellis discedentibus, apice aut longe acuminatis achrois flaccidis aut truncatis, plus minus fissis. v. s.

Diam. trich. e. v. ad $\frac{1}{122}''' = 0,000733''$.

Hab. in saxis rupibusque, in torrentibus Pedemontii, 1854 detexit cl. V. de Cesati.

Sch. gracilis *Rabenh.* (herb.). Sch. strato tenuissimo fuscescente vel nigrescente; trichomatibus gracillimis, plerumque fasciculato-pseudoramosis, internis tenuissimis, hic interruptis, illic submoniliformibus; pseudoramulis basi implicato-connatis; vaginis firmis, indistincte lamellosis, sed superficie passim lamellis barbato-discedentibus, luteis vel fulvis, apice aut longe cuspidatis achrois vel roseolis, hyalinis, aut abbreviatis, truncatis, barbato-fissis; cellulis perdurantibus pluribus seriatis, et basilaribus et interjectis, minimis, lucidis. v. v.

Diam. trich. c. v. $\frac{1}{370} - \frac{1}{270}'''' = 0,00024 - 0,00032''$.

Hab. in rupibus humidis prope Gothenburg Sueciae.

Sch. rupestris (Sch. apiculatus β . rupestris Ktz. Spec. p. 327.).

Sch. trichomatibus sparsis vel aggregatis, simplicibus vel parce pseudoramosis, subulato-flagelliformibus, acuminatis, pallide aerugineis, breviter articulatis, subtiliter granulosis, basi torulosis; vaginis crassis, distincte lamellosis, saturate aureo-fuscis, aut cuspidatis clausis, trichomata longe superantibus, aut abbreviatis, truncatis, apice dilatatis, fissis; cellulis perdurantibus globosis, trichomatis diametro subaequalibus vel paulo minoribus. v. v.

Diam. max. trich. s. v. $\frac{1}{342} - \frac{1}{300}'''' = 0,00026 - 0,00029''$, vag. $\frac{1}{235} - \frac{1}{200}'''' = 0,00037 - 0,00044''$.

Hab. in rupibus madidis inter Gloeocapsas, Scytonemaceas aliasque algas similes, plerumque sparsus, rarius in caespitula consociatus.

c. **Formae aerugineae**, interdum saturatissime, haud raro subatrae.

Sch. Meneghinianus Ktz. (bot. Zeit. 1847. p. 178. N. 151. Tabul. II. T. 54. F. IV.). Sch. strato orbiculari, maculiformi, saturate aerugineo; trichomatibus abbreviatis, e basi valida longe cuspidatis, subflagelliformibus, aerugineis, varie curvatis, initio simplicibus, postea fasciculato-pseudoramosis, distincte articulatis, articulis diametro aequalibus vel duplo brevioribus, subtiliter granulatis; vaginis distincte lamellosis, basi luteis vel fusciscentibus, sursum achrois hyalinis plus minus fissis; cellulis perdurantibus basilaribus, plerumque singulis, trichomatis diametro subaequalibus. v. v.

Diam. max. trich. $\frac{1}{330} - \frac{1}{285}'''' = 0,00026 - 0,00031''$, vag. ad $\frac{1}{166}'''' = 0,00053''$.

Hab. in flumine Tartaro (insula della Cola) in plantis aquaticis detexit cl. Meneghini; in foliis Nymphaeae atque in Charis Holsatae legi ipse; prope Kufstein legit de Heufler, teste Grunowio, unde specimina non vidi.

Sch. Bauerianus Grun. (in litt. cum specim. et icone!). Sch. strato crasso expanso coeruleo-aerugineo, hic illic fusciscente, lubrico; trichomatibus maxime pseudoramosis, dilute aerugineis, plus minus distincte articulatis, articulis diametro subaequalibus, lineis transversis granulatis notatis; pseudoramulis adpressis, fastigiatis, valde elongatis; vaginis achrois hyalinis (rarius luteolis), in apicem diu clausum attenuatis, trichomata plus minus superantibus, passim fibroso-laciniatis. v. s.

Diam. trich. s. v. usque ad $\frac{1}{289}'''' = 0,0003''$, c. v. plerumque $\frac{1}{196} - \frac{1}{177}'''' = 0,00045 - 0,0005''$.

Hab. in lacu qui dicitur Plötensee ad Berolinum, ligna submersa obducens (1830 legit Bauer).

Sch. sociatus *Suring.* (Obs. phys. p. 38. T. II.). Sch. strato subcaespitoso, aerugineo-viridi; trichomatibus subflagelliformibus, fastigiatim pseudoramosissimis, basi distincte articulatis, nonnunquam torulosis, in apicem continuum flaccidum longe cuspidatis; ramis ramulisque confertis, saepe unilateralibus, erectis, simplicibus vel saepius pseudoramellosis, pseudoramellis tota longitudine adpressis et in eadem vagina sociatis; articulis diametro aequalibus vel duplo brevioribus; vaginis subarctis hyalinis, interioribus fuscis, in ocreas subinde dilatatis et solutis, ad basin pseudoramulorum sive jam antea evanidis, exterioribus achrois lamellosis, apicein fibras solutis, trichomatis longitudinem vix aequantibus.

Diam. trich. s. v. $\frac{1}{235}''' = 0,00037''$, ramulorum ad $\frac{1}{645}''' = 0,000138''$, vag. $\frac{1}{345} - \frac{1}{215}''' = 0,00025 - 0,00041''$ (sec. Suringar).

Hab. in plantarum caulibus putridis, locis paludosis prope Giekerk Hollandiae.

Sch. radians *Bréb.* (in Ktz. spec. p. 331. Rabenh. Alg. N. 1372!).

Sch. caespitosus, euactoides, saturatissime aerugineo-nigrescens; trichomatibus aerugineis, repetito-dichotomo-pseudoramosissimis, fastigiatis, radiantibus, apice parum attenuatis; articulis distinctis, diametro subaequalibus, praecipue inferioribus plus minus torulosis, subtiliter granulosis; vaginis subarctis, achrois, passim luteolis, hyalinis, sursum (ad pseudoramulorum basin), imprimis apicem versus fibrillosis, aetate provecta trichomatis longitudinem non aequantibus; cellulis perdurantibus globosis, singulis, basilaribus, trichomatis diametro aequalibus vel subaequalibus. v. s.

Diam. trich. s. v. $\frac{1}{450} - \frac{1}{400}''' = 0,00019 - 0,00022''$, vag. $\frac{1}{332} - \frac{1}{230}''' = 0,00026 - 0,00038''$.

Hab. in Charis ad „Falaise.“

3. Formae vel marinae, vel submarinae vel aquae salsae mediterraneae.

a. Formae fusco-nigrae vel nigrescentes.

Sch. salinus *Ktz.* (Spec. et Tabul. Rabenh. Alg. N. 609! *Scytoema salinum* Ktz. Alg. exs. N. 136!). Sch. strato crustaceo tenui nigro opaco; trichomatibus brevissimis, simplicibus, erecto-curvatis vel ascendens, internis pallide aerugineis, continuis vel interruptis, sic illic submoniliformibus, apice breviuspidatis, vaginas plerumque superantibus; vaginis crassis, distincte lamellosis, achrois vel luteo-

fuscescentibus, medio et apice in ocreas ampliatis, dilaceratis; cellulis perdurantibus globosis, trichomatis diametro subaequalibus, et basilariibus et interjectis. v. v.

Diam. trich. c. v. $\frac{1}{250} - \frac{1}{180}''' = 0,00035 - 0,00049''$.

Hab. in pascuis salsis, in terra nuda ad salinas aliisque similibus locis, nec non ad litora maris.

Sch. lutescens Ktz. (Phycol. gener. p. 233. N. 2. Tabul. II. T. 48.). Sch. strato crustaceo, fusco-nigricante, plus minus expanso, subduro, usque ad lineam crasso; trichomatibus brevibus, simplicibus, plerumque parce pseudoramosis, erecto-curvatis vel adscendentibus, luteo-fuscescentibus, internis aerugineis, distincte articulatis, apice parum attenuatis vel acuminatis; vaginis crassis, aureo-lutescentibus, laevibus, initio achrois, longe cuspidatis, trichomata superantibus (Sch. apiculatus Ktz.?), deinde truncatis, paulum dilatatis, plus minus fissis; cellulis perdurantibus singulis vel seriatis (tantum paucis) plerumque interjectis, trichomatis diametro paulo majoribus. v. v.

Diam. $\frac{1}{500} - \frac{1}{400}''' = 0,00017 - 0,00022''$, vag. $\frac{1}{265} - \frac{1}{180}''' = 0,000335 - 0,00049''$.

Hab. in palis lignisque aliis aqua marina suffusis, ad litora maris, nec non in stagnis maritimis, in Fucis vesiculosis et nodosis emortuis haud ita rarus.

Sch. scopulorum Ktz. (Phycol. gener. p. 233, N. 3. Tabul. II. T. 50. F. V. Conferva scopulorum Weber et Mohr Reise in Schwed. T. III. F. 3. a. b. Dillw. Suppl. T. A. Engl. Bot. T. 2171. Calothrix scopulorum Ag. Syst. p. 70. N. 4. Harv. in Hook. Brit. Flor. II. p. 368. Mack. Flor. Hibern. p. 237. N. 2. Rabenh. Alg. N. 1780). Sch. strato crustaceo, plus minus expanso, fusco-nigro, tactu molli quasi velutino; trichomatibus validis, e basi prostrata adscendentibus, erectis, varie curvato-flexuosis, lacte aerugineis, passim interruptis, basi plus minus distincte moniliformibus, parce pseudoramosis, interdum pseudoramulis approximatis, subfasciculatis; articulis granulosis, diametro aequalibus vel duplo brevioribus; vaginis crassis, fusco-aureis, ad ramulorum basin in ocreas dilatatis et fissis, apice truncatis plus minus dilaceratis, ramulorum in acumen clausum achroum (nonnunquam roseolum) attenuatis; cellulis perdurantibus plerumque basilariibus seriatis compresso-rotundatis, trichomatis diametro subaequalibus. v. v.

Diam. artic. infim. s. v. $\frac{1}{250} - \frac{1}{225}''' = 0,00031 - 0,00039''$, vag. ad $\frac{1}{88}''' = 0,0010''$.

Hab. in scopulis rupibusque mari suffusis, nec non in algis marinis.

Sch. crassus Ktz. (Spec. p. 329. N. 18. Tabul. II. T. 50. F. III.).

Sch. strato ex aerugineo fusco-nigrescente; trichomatibus crassissimis, parce pseudoramosis, dense aggregatis, subfastigiatis, acutatis, internis lacte aerugineis, brevissime articulatis, subtorulosis, nonnunquam interruptis; vaginis crassis cartilagineis, luteo-fuscescentibus, distincte lamellosis, lamellis passim discedentibus, laciniato-fissis; cellulis perdurantibus oblongo-rotundatis, et basilaribus et interjectis, plerumque singulis. v. v.

Diam. max. trich. s. v. $\frac{1}{130}$ — $\frac{1}{120}$ ''' = 0,00068 — 0,00074'', vag. ad $\frac{1}{59}$ ''' = 0,00149''.

Hab. ad scopulos maris mediterranei et atlantici.

Sch. dilatatus Ktz. (l. c.). Sch. strato subcrustaceo, obscure fusco, e caespitulis olivaceis composito, opaco; trichomatibus pseudoramosis, elongatis, leniter flexuoso-curvatis, internis aerugineis, distincte articulatis, saepe interruptis, sursum modo incrassatis modo attenuatis; vaginis crassis, aureo-fuscis, initio in apicem achroum vel luteolum clausum longe acuminatis, trichomata superantibus, deinde apice et ad ramulorum basin tubiformiter dilatatis, plus minus fissis; cellulis perdurantibus globosis et basilaribus et interjectis, passim seriatis. v. v.

Diam. max. trich. s. v. $\frac{1}{200}$ ''' = 0,00044''', vag. ad $\frac{1}{80}$ ''' = 0,0011''.

Hab. in scopulis rupibusque maritimis ad litora Graeciae, Italiae, Angliae.

b. Formae aerugineae, viridi-olivascens vel fuscescentes.

Sch. lasiopus Ktz. (Phycol. gener. p. 234. N. 6. Tabul. II. T. 49. F. V.). Sch. strato subtenui, membranaceo, ad peripheriam caespitoso-fasciculato, saturate aerugineo; trichomatibus plerumque simplicibus, validis, basi coalitis, plus minus elongatis, subaequicrassis, leniter flexuoso-curvatis, lacte aerugineis, nonnunquam interruptis, apice parum attenuatis, obtusis, vagina brevioribus; articulis diametro duplo triplove brevioribus, transversim granulatis; vaginis crassis distincte lamellosis, achrois vel basi fuscescentibus, basi et apicem versus, haud ita raro circa medium in ocreas dilatatis et fissis; cellulis perdurantibus globosis vel compressis, 3—4 seriatis, plerumque basilaribus. v. s.

Diam. trich. s. v. $\frac{1}{250}$ — $\frac{1}{170}$ ''' = 0,00031 — 0,00052'', vag. ad $\frac{1}{73}$ ''' = 0,00122''.

Hab. ad scopulos maris mediterranei; prope Civitavecchia detexit cl. Kützing 1835, prope Terracina et ad insulam „Capri“ legi ipse, ad Cap Martin prope Mentone legit Dr. Boettcher.

Sch. villosus Ktz. (in bot. Zeit. 1847. p. 179. N. 152. Tabul. II. T. 50. F. 1.). Sch. caespitosus, fastigiatim fasciculatus; trichomatibus

crassissimis, plerumque simplicibus, leniter curvatis, internis aerugineis, longe cuspidatis, vaginas plus minus superantibus, brevissime articulatis; vaginis crassis, firmis, luteo-fuscis vel fuscescentibus, distincte lamellosis, basi laevibus, nudis, sursum, inprimis apice laciniato-villosis subachrois; cellulis perdurantibus basilaribus, interjectisque, globosis, seriatis, interdum numerosis, trichomatis diametro paulo majoribus. v. s.

Diam. max. trich. intern. $\frac{1}{310}''' = 0,000387''$, vag. ad $\frac{1}{70}''' = 0,00128''$.

Hab. in mari mediterraneo, passim, ad Livorno Italiae detexit 1835 cl. Kützing.

Sch. fasciculatus (Ag.) Ktz. Spec. p. 330. N. 27. Tabul. II. T. 53. (bona!). Desmaz. Cr. de Fr. ed. nov. N. 549. Calothrix fasciculata Ag. Syst. p. 71. N. 6. excl. syn. Harv. in Hook. Brit. Flor. II. p. 368. Manual p. 158. Phycol. Brit. T. 58. A. (male)). Sch. strato crustaceo, sordide aerugineo, opaco, passim fuscescente; trichomatibus valde elongatis, repetito- et fasciculatim pseudoramosis, internis validis aerugineis, distincte articulatis, sursum parum attenuatis, nonnunquam subtorulosis; pseudoramulis elongatis, basi coalitis, in apicem subachroum cuspidatis, supremis abbreviato-subulatis, erectis vel adscendentibus; vaginis aureo-fuscis (rarius achrois), subaretis, subhomogeneis, per acida sublamellosis, superficie laevibus, hic illic lamellis discedentibus; cellulis perdurantibus globosis (vel e mutua pressione angulosis), singulis vel 2—3 seriatis, et basilaribus et interjectis, trichomatis diametro plerumque minoribus. v. v.

Diam. trich. $\frac{1}{260} - \frac{1}{180}''' = 0,00034 - 0,00049''$, vag. ad $\frac{1}{90}''' = 0,00098''$.

Hab. in scopulis rupibusque suffusis, ad oras Sueciae, Daniae, Galliae, Angliae, passim.

S. Lacosteanus Rabenh. (Mspt.). S. crustaceus, tenuis, sordide et obscure aerugineus vel olivaceus, opacus; trichomatibus brevibus, subsimplicibus, dilute aerugineis, modo continuis, modo distincte articulatis et passim torulosis, apice paullum attenuatis, obtusis, vagina superantibus; articulis granulosis, diametro aequalibus vel paulo longioribus; vaginis aretis luteis vel luteolis hyalinis, laevissimis, apice fissis. v. s.

Diam. trich. c. v. $\frac{1}{245} - \frac{1}{205}''' = 0,00036 - 0,00043''$.

Hab. in rupibus mari superfusis prope Amstelodamum legit et necum communicavit cl. van der Sande Lacoste (sub No. 852.).

Sch. pulvinatus (Symphyosiphon pulvinatus Ktz. Phycol. gener. p. 218. Tabul. II. T. 41. Suring. obs. phyc. p. 39. N. 2052. Calothrix pulvinata Ag. Syst. p. 71. N. 5. Ceramium pulvinatum Jürg.

Alg. exs. Dec. IV. N. 5.) *S. caespitibus densis*, spongioso-pulvinatis, tomentoso-hirtis, luteo-olivaceis vel sordide cinerascensibus; trichomatibus basi coalitis erectis, elongatis, leniter flexuosis, parce pseudoramosis, internis aeruginosis, passim interruptis, plus minus distincte articulatis; articulis subtiliter granulosis, diametro 1—2-plo longioribus, his illis leviter tumidis; pseudoramulis vel solitariis vel fasciculatim appositis; vaginis basi et sursum fibrilloso-hirtis, ocreatis, achrois vel aureo-fuscescentibus, apice truncatis, plerumque laevibus; cellulis perdurantibus globosis, achrois, et basilaribus et interjectis, singulis vel geminis. v. v.

Diam. trich. c. v. $\frac{1}{225} - \frac{1}{133}''' = 0,00039 - 0,00067''$.

b. Forma tenuior, flaccidior. Suring. l. c.

Hab. in munimentis maritimis Germaniae, Hollandiae, Daniae, palos lignaque putrida velamine denso et spongioso investiens.

Species genere mihi dubia.

Sch. Medusae (Menegh.) Ktz. (l. c. Rivularia Medusae Menegh. Mastigonema Medusae Ktz. in bot. Zeit. 1847. l. c.). Sch. strato gelatinoso submolli, aerugineo-viridi nonnunquam fuscescente; trichomatibus erectis subradiantibus, parce ramosis (plerumque simplicibus), elongatis, subflagelliformibus, internis aerugineis, brevissime articulatis; articulis diametro triplo quadruplo brevioribus, subtilissime granulosis; vaginis amplis, achrois, distincte lamellosis, basi et superne (ad pseudoramulorum basin) in ocreas villosas dilatatis; cellulis perdurantibus basilariibus (rarius interjectis), plerumque singulis, globosis, trichomatis diametro subduplo minoribus. v. v.

Diam. trich. $\frac{1}{364} - \frac{1}{270}''' = 0,00024 - 0,00032''$, vag. ad $\frac{1}{125}''' = 0,00069''$.

Hab. in scopulis rupibusque maris mediterranei, passim.

Species mihi non sat cognitae.

Sch. flagelliformis Ktz. (Phycol. gener. p. 234. N. 7. Tabul. II. T. 54. F. 1.). Sch. inconspicuus (oculis nudis), marinus, fasciculatus; trichomatibus simplicibus, (diam. basi $\frac{1}{300} - \frac{1}{200}'''$ c. v.) inarticulatis, flagelliformibus, lutescentibus, apice tenuissimis; vagina exteriori laxa, flaccida, hyalina, intima trichoma arcte includente, fuscescente; spermatis (!) maximis, in basi trichomatis lateraliter affixis.

b. **radiatus** Ktz. l. c., globulosus, radiatus; vaginis laxioribus, omnibus hyalinis, vix laciniatis; trichomatibus virescentibus. — In mari adriatico ad Chondriam obtusam.

Sch. consociatus Ktz. (l. c. N. 8. Tabul. l. c. F. III.). Sch. subinconspicuus, marinus, parasiticus, fasciculatus; trichomatibus (diam. basi $\frac{1}{120}$ — $\frac{1}{110}$ ''' c. v.) flagelliformibus, flexuosis, apice tenuissimis; vaginis externis mucoso-cartilagineis, hyalinis, rigidulis, internis aureo-lutescentibus. — In trunco Phlebothamni grandis maris mediterranei.

Sch. gregarius Ktz. (Spec. p. 329. N. 19. Tabul. II. T. 50. F. IV.). S. trichomatibus dense aggregatis, brevioribus, flexuosis, a basi in acumen cuspidatum longum attenuatis, hinc inde ramosis; vaginis achromaticis gelatinosis (rarius pallide fusciscentibus), apice subtiliter laciniatis. Diam. max. $\frac{1}{210}$ — $\frac{1}{200}$ '''. Ad rupes maritimas maris borealis inter Schizosiphonem scopulorum.

Sch. Julianus Ktz. (in bot. Zeit. 1847. p. 179. N. 153.). Sch. strato tomentoso, obscure olivaceo-fusco; trichomatibus irregulariter ramosis et fasciculatis, diam. $\frac{1}{100}$ — $\frac{1}{80}$ '''; vaginis crassis fuscis, saepe mucoso-villosis, apiceque subulatis. — In thermis Julianis Italiae.

Sch. fucicola Ktz. l. c. (l. c. N. 150.). Sch. caespite minuto fastigiato obscure fusco; trichomatibus (c. v. $\frac{1}{120}$ — $\frac{1}{60}$ ''') multifidis, fastigiatis; vaginis inferne concretis, fuscis, apice hyalinis, subtilissime lacinato-fibrosis. — Ad Fucos in sinu campechiano (in herb. Binderiano).

Sch. affinis Menegh. (in Ktz. Spec. p. 327. N. 2.). Sch. sparsus, viridis; trichomatibus brevioribus, curvatis, cuspidatis, diam. $\frac{1}{360}$ — $\frac{1}{300}$ '''; vagina achromatica; trichomate interno subcontinuo nec granulato. — Patavii. — Prope Berndorf ad Viennam Austriacam (inter Phormidium Biasolettianum, teste Grunowio).

Sch. cuspidatus Ktz. (Spec. p. 328. N. 8.) S. strato compacto viridi; trichomatibus gracilibus, basi ad $\frac{1}{150}$ ''' c. v. crassis, apice longe cuspidatis; vagina lutescenti vel achroa laevi. — Calvados (leg. Lenormand). Hac descriptione manifestatur, hanc speciem status juvenilis cujusdam congeneris esse, ergo ulterius inquirenda.

Sch. Lenormandi Ktz. (l. c.). S. strato caespitoso aerugineo; trichomatibus elongatis erectis fasciculatis, fasciculatim ramosis gracilibus; vaginis amplioribus, hyalino-achromaticis, diam. $\frac{1}{120}$ '''; trich. internis aerugineis, $\frac{1}{300}$ — $\frac{1}{250}$ ''' v. s. — Portbail, ad litora marina.

Sch. major Ktz. (l. c.). Sch. simplex, trich. diam. $\frac{1}{120}$ — $\frac{1}{100}$ ''' c. v., vaginis elongatis fuscis opacis, firmis, non attenuatis, obsolete laciniatis, ex maxima parte vacuis; trich. internis aerugineis, $\frac{1}{200}$ ''' crassis, brevissime articulatis, saepius interruptis. — Ad oras germanicas inter Chthonoblastum Lyngbyci.

Sch. rupicola Ktz. (l. c.). Sch. incrustans, marinus, saturate viridis, trichomatibus (diam. $\frac{1}{250}$ — $\frac{1}{150}$ ''' c. v., $\frac{1}{350}$ ''' s. v.) aeruginosis,

decumbentibus, flexuosis, non ramosis; articulis indistinctis, diametro 2—3-plo brevioribus; vaginis pallide lutescentibus, mucosis, plerumque pilis mucosis crispatis circumvolutis. — Ad rupes in mari adriatico.

Specimina mea, ab autore prope „Spalato“ lecta et mecum sub titulo „*Calothrix scopulorum*“ communicata non perfecte evoluta esse videntur.

Sch. Chaetopus Ktz. (l. c.). Sch. marinus, caespitoso-fusciulatus, obscure aerugineus; trichomatibus (diam. basi $\frac{1}{500}$ — $\frac{1}{400}$ ““, apice $\frac{1}{700}$ ““ s. v., basi $\frac{1}{300}$ ““ apice $\frac{1}{600}$ ““ e. v.) abbreviatis, aerugineis, strictis, erectis, parum flexuosis, simplicissimis; articulis obsolete, diametro 4—5-plo brevioribus; vaginis infimis brevissimis, concretis, in fibras achromaticas villosas mucosas solutis; superioribus laciniatis, hyalino-rufescentibus. — Ad Hafniam, inter Leibleiniam Hoffmanni.

Species extraeuropaeae.

Schizosiphon Vieillardii Ktz. (Osterprogr. p. 9. N. 19.). Sch. trichomatibus in stratum continuum gelatinosum cartilagineum obscure fuscum dense aggregatis, appositione regulariter ramosis, aequalongis, vaginis amplissime gelatinoso-nebulosis, dilute flavo-fuscescentibus, sursum dilatatis, apice hyalinis, sensim evanescentibus; trichomatibus internis gracilibus flagelliformibus ($\frac{1}{300}$ — $\frac{1}{250}$), interdum torulosis vel submoniliformibus. — Neu-Caledonia.

Schizosiphon capensis Rabenh. Sch. parasiticus (ut videtur), strato tenui, fusco-olivaceo, opaco; trichomatibus abbreviatis, validissimis, parce ramosis, curvato-adscedentibus, internis lacte aerugineis lucidis, vaginam saepe longe superantibus, apice parum attenuatis, distincte articulatis; articulis diametro aequalibus vel duplo brevioribus, his illisve torulosis, granulatis, ad genicula lineis binis transversis punctatis ornatis; vaginis amplissimis, fulvo-fuscis, lamellosis, sursum attenuatis, apice truncatis subintegris, superficie (lamellis discedentibus) fibrilloso-villosis; cellulis perdurantibus globosis, vel plus minus compressis, basilaribus, singulis vel 2—4 seriatis, trichomatis diametro aequalibus. v. s.

Diam. trich. $\frac{1}{196}$ — $\frac{1}{170}$ ““ = 0,00045 — 0,00052“, vag. ad $\frac{1}{88}$ ““ = 0,0010“.

Hab. in rhizomate *Eckloniae buccinalis* (ex herbario Areschoug).

LVII. Geocyclus Ktz. (1843): Trichomata flagelliformia, decumbentia, e basi coalita sursum libera, eccentrica in orbem disposita, mucosae matrici involuta, repetito-pseudoramosa, basi cellula perdurante instructa; vaginae ad pseudoramulorum basin tubiformi-dilatatae et laciniatae.

G. oscillarinus Ktz. (Phycol. gener. p. 235. Actien 1836! Tabul. II. T. 57. F. I. Rivularia Biasoletiana Menegh. in Atti della Riun. degli Scienz. Ital. p. 128. Nostoch. p. 139. T. XV. F. 1.). G. terrestris, limicola; thallo plano, orbiculari, circiter lineam lato, atro-viridi, nitido, exsiccano nigrescente; trichomatibus gracilibus, valde elongatis, flexuoso-curvatis, pallide aerugineis, articulatis, in apicem continuum flaccidum longe cuspidatis; vaginis amplis luteo-fuscis; cellulis perdurantibus globosis ellipticisve, trichomatis diametro aequalibus vel duplo majoribus. v. s.

Diam. trich. $\frac{1}{240}$ — $\frac{1}{215}$ ''' = 0,00037—0,00041'', vag. ad $\frac{1}{103}$ ''' = 0,00085''.

Hab. in terra nuda ad ripas fluminis „Timavo“ ipsumque limitem maris adriatici in Istria detexit beat. Biasoletto.

Familia V. Scytonemaceae.

Trichomata aequalia, articulata, saepe moniliformia vel submoniliformia, vaginata, pseudoramosa, cellulis limitaneis (ad pseudoramulorum basin) vel interstitialibus, plerumque pachydermaticis instructa. Vaginae e stratis pluribus (etsi non semper distinctis) formatae, superficie laeves, corrugatae vel exasperatae, crustatae, nonnunquam stratis exterioribus in fibrillas discedentibus, haud raro passim intumescens vel ocreatae.

Vegetatio non terminalis; cellularum vegetativarum divisio ad unam directionem, initio in trichomatis medio, postea in utroque fine saepe alternans. — Cellulae limitaneae ad utrumque polum locello lucido instructae.

Propagatio gonidiis plerumque ex ultima generatione ortis. Gonidia plerumque numerosa seriata e vagina se exserunt tumque in singula secedunt.

LVIII. Diplocolon Naeg. (1852): Trichomata simplicia, flexuoso-implicata, pachydermatica: interna submoniliformia, cellulis interstitialibus aut singulis aut pluribus seriatis praedita; vaginae gelatinoso-cartilagineae, e stratis pluribus compositae, utroque fine clausae. Conf. Fig. nostr. 57.

Genesis adhuc non satis cognita.

D. Heppii Naeg. (in litt. Itz. in Nov. Act. Leop. 1857. XXVI. 1. p. 160. T. XI. Rabenh. Alg. N. 468! Wartm. N. 43.). D. cae-

spitulis grumoso-gelatinosis, fusco-nigricantibus; trichomatibus maxime flexuoso-curvatis, dense intricatis, internis pallide et sordide aeruginosis, moniliformibus modo tenuioribus modo crassioribus, passim interruptis; articulis plus minus compressis, granulosis, diametro subaequalibus vel duplo brevioribus; vaginis crassis distincte lamellosis, aureo-fuscis (rarius aethrois), laevibus; cellulis perdurantibus et basilaribus, et interjectis globosis (vel compressis), luteo-fuscis vel fusciscentibus, trichomatis diametro plerumque duplo majoribus, singulis vel pluribus seriatis. v. s.

Diam. trich. crassior. s. v. $\frac{1}{253}$ — $\frac{1}{177}'''$ = 0,00035 — 0,0005'', tenuior. $\frac{1}{700}'''$ = 0,00012'', vag. ad $\frac{1}{88}'''$ = 0,0010''.

Hab. in rupibus calcareis Helvetiae, prope „Wettingen“ ad „Baden am Stein“ mense Junio 1852 detexit cl. Hepp.

XIX. Seytonema Ag. (1824): Trichomata caespitoso-congregata vel fasciculata, plus minus pseudoramosa, cellulis interstitialibus (limitaneis) praedita; vaginae gelatinoso-membranaceae, e stratis pluribus cylindraceis compositae (igitur in sectione longitudinali oblique striatae).

Vegetatio non terminalis, etsi cellularum divisio in trichomatis apice dominatur.

A. Trichomata et pseudoramuli liberi (non coaliti).

a. **Trichomata fragilia, superficie pulverulenta vel crustata** (crusta saepe interrupta, quasi zonata) **Drilosiphon Ktz.** — Conf. Fig. nostr. 59.

Sc. cinereum Menegh. (in Ktz. Spec. p. 303. N. 5.). Sc. initio pulvinatum, cinereo-viridescens, postea confluens, stratum formans plus minus tomentosum, pulverulentum (in locis siccis), sordide cinereo-fuscum, nonnunquam violascens vel purpurascens; trichomatibus fragilibus, elongatis, leniter flexuoso-curvatis, laxe intricatis, parce ramosis, plus minus pulverulentis, indistincte articulatis, internis sordide aeruginosis; articulis subpectinatis, diametro triplo quadruplo brevioribus (extra vaginam); cytioplasmate granuloso; vaginis crassis, aureo-fusciscentibus, plus minus turbatis vel lucidis, haud raro (praecipue in locis siccioribus) crustatis; crusta interrupta vel continua. v. v.

Ratione loci natalis sese formant, sed vix distingui possunt:

a. **Micheli** (Inoconia Micheli Libert Annal. Linn. 1826! Crypt. Ard. N. 96. Drilosiphon muscicola Ktz. l. c. Desmaz. ed. nov. N. 134! Drilosiphon Julianus Rabenh. Alg. N. 33. 767.), strato pulvereo-tomentoso, pallide aerugineo vel caesio-viridescente (haud raro albescente),

trichomatibus internis paulo tenuioribus ratione vaginae, (diam. $\frac{1}{382} - \frac{1}{315}''' = 0,00023 - 0,00028''$), vaginae luteis vel achrois, plus minus crustatis, haud raro subnudis (crusta specim. gallior. ad $\frac{1}{90}'''$ crassa).

b. Julianum (Scytonema Julianum Menegh. l. c. Rabenh. Alg. N. 1151!), strato glauco-viridi-coerulescente, pulvereo; trichomatibus paulo crassioribus (diam. $\frac{1}{290} - \frac{1}{270}''' = 0,0003 - 0,00032''$), vaginae ad $\frac{1}{215}''' = 0,00041''$ crassis, crusta externa tenui pro ratione trichomatis.

c. cinereum (Scytonema cinereum Ktz. l. c. Bad. N. 501!), strato fusco-nigrescente vel cinereo, minus pulvereo; trichomatibus internis $\frac{1}{700} - \frac{1}{222}''' = 0,000127 - 0,0004''$ crassis; articulis (intra vaginae) diametro duplo brevioribus; vaginae ad $\frac{1}{110}''' = 0,0008''$, luteo-fuscescentibus, subnudis. Hue pertinere videtur: Sc. repens Ag. Syst. p. 38. N. 2.

d. pulverulentum (Scytonema pulverulentum Ag. Syst. p. 40.), strato tenui nigrescente, minus pulverulento; trichomatibus internis $\frac{1}{620} - \frac{1}{300}''' = 0,00014 - 0,00029''$ crassis, articulis (extra vaginae) diametro duplo triplo brevioribus; vaginae luteis, apices versus subachrois hyalinis, paulum furfuraceis, ad $\frac{1}{200}''' = 0,00044''$ crassis.

e. aerugineo-cinereum (Scytonema aerugineo-cinereum Ktz. Phycol. gener. p. 214. N. 1.), strato crustaceo cinereo, pulverulento; trichomatibus brevissimis, flexuoso-curvatis; articulis diametro duplo triplo brevioribus; vaginae ad $\frac{1}{200}''' = 0,00044''$ crassis, luteis, furfuraceo-hirtis.

f. Kützingianum (Scytonema Kützingianum Naeg. in Ktz. l. c. Rabenh. Alg. N. 853.), strato tomentosum, glauco-aerugineo vel e viridi fuscescente; trichomatibus abbreviatis flexuoso-curvatis; articulis diametro triplo brevioribus; vaginae luteo-fuscescentibus, ad $\frac{1}{150}''' = 0,00059''$ crassis, plus minus pulverulentis.

Hab. in rupibus, lapidibus, muris, cavernis, caldariorum parietibus internis, nec non in testis vasibusque floralibus totius Europae, passim.

b. Trichomata flexibilia, superficie corrugata vel hirta, quasi eroso-rugosa.

Sc. tomentosum Ktz. (Phycol. gener. p. 217. N. 13. Tab. II. T. 48.). S. terrestre (rarius rupicola), strato spongioso-tomentoso, obscure olivaceo vel fuscescente; trichomatibus parce pseudoramosis, pseudoramulis gracilibus, leniter flexuosis, adscendentibus, basi fasciculatim coalitis, internis luteolo-acrugineis, distincte articulatis; articulis diametro triplo brevioribus; vaginae achrois vel aureo-fuscescentibus, cartilagineo-firmis, indistincte lamellosis, superficie subrugoso-hirtis, in apicem clausum semper achroum vitreum attenuatis; cellulis inter-

stitialibus vel globoso-oblongis vel subcylindricis, plerumque fuscescentibus. v. v.

Diam. trich. c. v. $\frac{1}{200} - \frac{1}{100}''' = 0,00044 - 0,00089''$, pseudoramulorum $\frac{1}{340} - \frac{1}{270}''' = 0,00026 - 0,00032''$.

Variat:

- a. Forma strato sordide viridi-fuscescente, trichomatibus (c. v.) validis ad $\frac{1}{120}'''$ crassis, aureo-fuscis, rarius achrois.
- b. Forma strato sordide olivaceo (sicco fusco-nigrescente), trichomatibus (c. v.) validissimis, luteis vel luteolis, rarius achrois, ad $\frac{1}{87}''' = 0,00102''$, pseudoramulis ad $\frac{1}{235}''' = 0,00037''$ crassis.
- c. Forma strato obscure fusco vel sordide viridi-fuscescente, trichomatibus (c. v.) validis, pseudoramulisque basi coalitis, ad $\frac{1}{93}''' = 0,00095''$ crassis, luteo-fuscescentibus; pseudoramulis saepe valde elongatis gracillimis, lucidis, superficie sublaevigatis. (*Scytonema gracile* Rabenh. Alg. N. 977!).
- d. Forma strato obscure fusco vel viridi-nigrescente, compacto, ad duas lineas crasso, tomentoso-hirto, trichomatibus (c. v.) validis ad $\frac{1}{120}''' = 0,00074''$ crassis, luteolo-fuscis, turbatis; pseudoramulis sublucidis, gracillimis, apice hyalinis, haud raro rubellis. Secundum specimina gallica huc pertinet: *Scytonema gracillimum* var. γ obscurum Ktz. Spec. p. 306.)
- e. Forma strato obscure olivaceo, tomentoso-hirto; trichomatibus (c. v.) validis, ad $\frac{1}{145}''' = 0,00061''$ crassis, fuscescentibus, subopacis, eroso-rugulosis; pseudoramulis subfasciculatis, basi coalitis, vaginis achrois hyalinis. Forma *Symphysiphoni* hirtulo Ktz. proxima.

Hab. in ericetis montosis, rupibus humidis totius Europae.

Sc. crassum Naeg. (in Ktz. Spec. p. 894.). Sc. strato crustaceo, fusco-nigrescente; trichomatibus crassis, parce pseudoramosis ramulisve saepe abbreviatis, adscendentibus, internis aerugineis, distinctissime modo longius modo brevius articulatis; articulis granulosis, diametro subaequalibus, vel duplo longioribus vel 2—6-plo brevioribus; vaginis rarsissimis, firmis, distinctissime lamellosis, luteo-fuscis, superficie acerate hirtis, apice plerumque clausis, paulum incrassatis, obtusorotundatis; cellulis perdurantibus oblongo-rotundatis, trichomatis interni diametro subaequalibus. v. s.

Diam. trich. intern. $\frac{1}{152} - \frac{1}{134}''' = 0,00059 - 0,00066''$, vag. ad $\frac{1}{25}''' = 0,0031''$.

Hab. in rupibus madidis ad Turicum Helvetiae (Naegeli), prope St. Aubin (A. Braun, 1848, in consortio *Scytonematis gracile*); in comitatu Tyrolensi australi (de Heufler, in consortio *Sc. chlorophaei et gracilis*).

Haec species insignis et peculiaris demonstrat evidentissime, genus *Arthrosiphon* a *Scytonemate* discerni non posse.

c. *Trichomata flexibilia*, superficie laevissima, interdum vaginae strata exteriora in fibrillas soluta.

† **Terrestres vel aquaticae.**

Sc. thermale Ktz. (Alg. exs. N. 140! Tabul. II. T. 18. F. III. Rabenh. Alg. N. 995!). *Sc. strato* compacto, late longeque expanso, spongioso-tomentoso, fusco-nigro vel nigro-virescente; trichomatibus maxime flexuoso-curvatis, nonnunquam crispatis, parce pseudoramosis, internis pallide aerugineis, passim interruptis, modo distincte modo indistincte articulatis; articulis granulosis, diametro aequalibus vel subaequalibus, pseudoramulis e basi divergenter adscendentibus, singulis vel geminis; vaginis luteo-fuscescentibus et pellucidis, vel fuscis et impellucidis, apice saepe achrois, laevibus. v. v.

Diam. $\frac{1}{230}$ — $\frac{1}{161}$ ''' — 0,00038—0,00055'' c. v.

b. chloroides (*Scytonema chloroides* Ktz. Spec. et Tabul. *Tolyptothrix thermalis* Ktz Phycol. gener. p. 228. N. 10.), vaginis luteolis vel achrois.

c. intextum *Menegh.* (in litt.), *strato* tenui, obscure fusco; vaginis luteo-fuscis, ad $\frac{1}{88}$ ''' = 0,0010'' crassis.

d. rhaeticum *Brügg.* (in Bündner Alg. p. 266. N. 45.), *strato* tomentoso fusco vel obscure olivaceo; trichomatibus (c. v.) ad $\frac{1}{110}$ ''' crassis, pseudoramulis apice roseolis.

Hab. in Euganeis, in terra nuda aqua thermarum suffusa prope Abano, mense Majo 1835 detexit cl. Kützing; b. in aqua thermarum ibidem; d. in saxis calcareis inundatis prope fontem qui dicitur Plinius Therme ad „Bormio“ legit cl. Brügger.

Sc. Bormiense *Brügg.* (in Wartm. N. 241! Bündner Alg. p. 265. N. 42.). *Sc. strato* pulvinateo, $\frac{1}{2}$ —2'' lato, fusco-atro, opaco; trichomatibus validis, plus minus curvatis, internis pallide aerugineis, distincte articulatis; articulis diametro aequalibus vel dimidio brevioribus, terminalibus cytoplasmate rubello repletis; pseudoramulis numerosis, plerumque geminis, rectangulariter patentibus, leviter flexuosis, articulis diametro $\frac{1}{2}$ —1-plo longioribus, terminalibus tumidis, rubellis; vaginis crassis, aureo-fuscis, lucidis. v. s.

Diam. trich. c. v. $\frac{1}{112} - \frac{1}{90}''' = 0,00079 - 0,00098''$, ramulorum $\frac{1}{330} - \frac{1}{160}''' = 0,00027 - 0,00055''$.

Hab. ad „Bormio“ in Alpibus rhaeticis (Brügger).

Sc. aureum *Menegh.* (in Ktz. Spec. et Tabul.). Sc. strato caespitoso, e viridi fusco-nigrescente, opaco; trichomatibus validis, flexuoso-curvatis, internis aerugineis, distincte articulatis; articulis granulosis, diametro dimidio brevioribus, terminalibus achrois (non rubellis), pseudoramulis crebrioribus, divaricato-patentibus vel patienti-recurvis; vaginis trichomatum aureo-fulvis, ramulorum basi luteis, sursum achrois. v. s.

Diam. trich. c. v. $\frac{1}{150} - \frac{1}{100}''' = 0,00059 - 0,00089''$, ramul. $\frac{1}{340} - \frac{1}{215}''' = 0,00026 - 0,00041''$.

Hab. in rivulis, nec non in aquariis. In horto botanico Pisano detexit cl. Meneghini.

Sc. Notarisii *Menegh.* (in Ktz. Spec. p. 307. N. 29. Sc. sanguineum Ces. in Rabenh. Alg. N. 533! Porphyrosiphon Notarisii Ktz. Tabul. II. p. 7. N. 894. T. 27. F. 1.). Sc. strato caespitoso, tenui, sanguineo-vel purpureo-fusco, opaco; trichomatibus subsimplicibus, dense intricatis, validis, varie curvatis, internis aerugineis, torulosi, passim interruptis; articulis granulosis, diametro subaequalibus vel dimidio brevioribus; vaginis multilamellosis, passim intumescens et stratis exterioribus in fibrillas discedentibus, stratis internis saturate purpureo-fuscescentibus, apice cuspidatis achrois (cf. Fig. nostr. 65.); cellulis perdurantibus parce interjectis, subglobosis, subachrois. v. s.

Diam. trich. intern. $\frac{1}{270} - \frac{1}{250}''' = 0,00032 - 0,00035''$, vag. ad $\frac{1}{97}''' = 0,00091''$.

Hab. in terra sabulosa humida Italiae superioris: prope „Lago maggiore“ legit cl. Meneghini, ad „Vercelli“ leg. cl. V. de Cesati.

Sc. gracile *Ktz.* (in bot. Zeit. 1847. p. 196. N. 187. Tabul. II. T. 21. Rabenh. Alg. N. 117!). S. strato tenui, subtomentoso, obscure fusco; trichomatibus gracilibus, leviter flexuoso-curvatis, plus minus intricatis, internis aerugineis, distincte articulatis; pseudoramulis solitariis, e basi adpressa patienti-subrecurvis; articulis granulosis, diametro subaequalibus vel dimidio brevioribus, terminalibus rubellis; vaginis luteo-fuscis, laevibus; cellulis perdurantibus subovatis, fuscescentibus, homogoneis. v. v.

Diam. trich. c. v. $\frac{1}{230} - \frac{1}{145}''' = 0,00038 - 0,00061''$.

b. Forma crassior (Sc. salisburgense Rabenh. Alg. N. 535!), trich. ad $\frac{1}{90}''' = 0,00098''$ crassis.

Hab. in rupibus, praecipue calcareis, madore continuo irroratis Germaniae, Helvetiae, Galliae.

Sc. Naegelii Ktz. (in litt.). Sc. floccoso-caespitosum, ad tres lineas longum, aerugineo-fuscescens; trichomatibus parce pseudoramosis, pseudoramulisque varie curvatis, apice haud raro hamatis, pallide coloratis; trich. internis dilute aerugineis, passim interruptis, his distincte illis indistincte articulatis; articulis granuloso-turbatis, diametro subaequalibus vel 2—3-plo brevioribus, geniculis lucidis; vaginis arctis, achrois, luteis vel luteo-fuscescentibus, indistincte lamellosis. v. s.

Diam. trich. c. v. $\frac{1}{226} - \frac{1}{114}''' = 0,00039 - 0,00078''$.

Hab. in lacu turicensi ad balnea, anno 1847 detexit cl. Naegeli, mecum communicavit cl. et amic. Hepp.

Sc. Hegetschweileri (Itz.) Rabenh. (Ephabella Hegetschweileri Itz. in litt. Rabenh. Alg. N. 598!). S. rupicola, tomentosum, fusco-atrum, longe lateque expansum; trichomatibus laxè implicatis, validis vage pseudoramosis, pseudoramis plus minus elongatis, plerumque singulis, rarius geminis, flexuoso-curvatis, apice paullum attenuatis, obtuso-rotundatis; trich. internis aerugineis, granulosis, distincte articulatis, submoniliformibus; articulis diametro triplo quadruplove brevioribus; vaginis crassis, cartilagineis, firmis, saturate luteo-fuscis, pseudoramulorum apice dilutioribus, pellucidis; cellulis perdurantibus et basilariibus et interjectis, articularum diametro paulo majoribus.

Diam. trich. c. v. $\frac{1}{147} - \frac{1}{88}''' = 0,0006 - 0,0010''$, s. v. $\frac{1}{170} - \frac{1}{150}''' = 0,00052 - 0,00059''$.

Hab. in rupibus Helvetiae, inter „Ragatz“ et „Pfäfers“ detexit cl. Dr. Hegetschweiler; in Albula (Engadin) legit cl. Dr. Hepp.

Sc. tolypotrichoides Ktz. (l. c.). S. caespitosum, mucosum, aerugineo-fuscescens, trichomatibus validis, elongatis, flexuoso-curvatis; pseudoramulis plerumque geminis, basi subcoalitis, valde elongatis, gracillimis (trichomate dimidio fere tenuioribus); articulis parum tumidis, diametro duplo triplove brevioribus, omnibus aerugineis, subtiliter granulosis; vaginis trichomatum aureo-fuscis, distincte lamellosis, ramulorum plerumque achrois, subhomogeneis, nonnunquam basi vel a basi ad medium usque luteis aut fuscescentibus; cellulis perdurantibus interjectis oblongis vel subcylindricis, dilute fuscis. v. v.

Diam. trich. c. v. $\frac{1}{123} - \frac{1}{87}''' = 0,000725 - 0,00102''$, s. v. $\frac{1}{290} - \frac{1}{212}''' = 0,0003 - 0,00042''$, ramulor. $\frac{1}{240} - \frac{1}{163}''' = 0,00037 - 0,00054''$.

Hab. in terra argillacea, aut in quisquiliis ab aquis stagnantibus nuper relictis, haud raro in consortio aliarum algarum consimilium, per Germaniam (e. g. Rabenh. Alg. sub No. 206, 433, 1035.), Galliam

(Brébisson, Desmazières). In Austria: prope St. Pölten legit Dr. Preysinger teste Grunowio.

Sc. calotrichoides Ktz. (l. c.). Sc. tomentoso-caespitosum, aerugineo-glaucum; trichomatibus validis, plus minus curvatis, intricatis, modo distincte modo indistincte articulatis; pseudoramulis plerumque geminis, patentibus, varie curvatis; articulis diametro subaequalibus, aerugineis, granulosis, non torulosis, terminalibus saepe achrois, nunquam rubellis; vaginis distincte lamellosis, achrois vel passim luteo-vel pallide fusco-maculatis; cellulis perdurantibus interjectis oblongo-subcylindraceis achrois hyalinis. v. s.

Diam. trich. c. v. $\frac{1}{180} - \frac{1}{110}''' = 0,00048 - 0,0008''$, ramulor. $\frac{1}{200} - \frac{1}{160}''' = 0,00044 - 0,00055''$.

b. Forma natans (Rabenh. Alg. N. 248!), natans vel affixa, strato olivaceo-fuscescente.

Hab. in ericetis Galliae, Italiae; b. prope Berolinum (De Bary), ad Bozen (de Heuffer).

Sc. natans Bréb. (in Ktz. Spec. et Tabul. Rabenh. Alg. N. 825! Desmaz. ed. nov. N. 548!). Sc. natans, floccoso-tomentosum, e viridi fuscum vel olivaceum; trichomatibus gracilibus, valde elongatis, fuscescentibus, internis aerugineis, distincte articulatis, articulis diametro subaequalibus, granulosis, passim dissitis, omnibus concoloribus; pseudoramulis saepe geminis (non coalitis), gracillimis, plerumque aerugineis, lucidis, plus minus distantibus, brevissime articulatis (articulis diametro 3—4-plo brevioribus); vaginis trichomatum firmis, lamellosis, luteis vel fuscescentibus (rarius subachrois et luteo-vel fusco-maculatis), ramulorum plerumque achrois vitreis, indistincte lamellosis; cellulis perdurantibus interjectis, interdum pluribus seriatis, oblongis vel ovoideis achrois pellucidis, trichomatis interni diametro subaequalibus. v. v.

Diam. trich. intern. $\frac{1}{310} - \frac{1}{212}''' = 0,00028 - 0,00042''$, c. v. $\frac{1}{160} - \frac{1}{90}''' = 0,00056 - 0,00098''$, ramulor. $\frac{1}{180}''' - \frac{1}{128}''' = 0,00049'' - 0,00069''$.

Hab. in lacubus, aquis stagnantibus Galliae, Hiberniae, Germaniae, Austriae, Hungariae.

Sc. gracillimum Ktz. (Phycol. gener. p. 215. N. 3. Rabenh. Alg. N. 117. a. (sub nomine: Sc. gracile) et N. 1097!). S. strato tenui, longe lateque expanso, membranaceo-subtomentoso, floccoso, capillaceo-fusco (siccato atro); trichomatibus gracilibus, elongatis, aureo-fuscescentibus, internis pallide aerugineis, granulosis; articulis terminalibus tumidis (subglobosis), rubellis, inferioribus subconfluentibus; pseudoramulis gracillimis, saepe valde elongatis, et solitariis et geminis, erecte

patentibus, nunquam coalitis, trichomatis diametro subaequalibus; vaginis luteo-fuscis, laevissimis, apice achrois et paulum ampliatis; cellulis perdurantibus interjectis, subcylindricis, achrois. v. v.

Diam. c. v. $\frac{1}{270} - \frac{1}{141}''' = 0,00032 - 0,00063''$ (rarius $\frac{1}{120}''' = 0,00074''$), artic. termin. s. v. $\frac{1}{265}''' = 0,000335''$.

b. Forma crassior (attamen typica), trich. ad $\frac{1}{104}''' = 0,00085''$ crassis. (Huc pertinet: Sc. tenue β . strato crustaceo duro nigro Rabenh. Alg. N. 652!)

c. Forma terrestris (Sc. gracillimum β . curvatum Ktz. Spec. p. 306), strato subcrustaceo, trichomatibus maxime curvato-implicatis.

Hab. in rupibus aqua superfusis vel madore continuo irroratis; b. in terra nuda inundata regionis montanae, totius Europae.

Sc. Myochrous Ag. (Syst. p. 40. N. 13. Ktz. l. c. Alg. exs. N. 137! Dillw. T. 19. sub Conferva. Mack. Flor. Hibern. p. 236. Harv. in Hook. Brit. Flor. II. 365. Erb. critt. ital. N. 865. Rabenh. Alg. N. 117.^b, N. 826! (forma aerugineo-olivascens et fuscescens). Sc. secundatum Menegh. in litt.). Sc. strato tenui, pannoso-tomentoso, obscure fusco (nonnunquam subsericeo); trichomatibus validissimis, fuscis, lucidis, leniter curvatis, adscendentibus, internis aerugineis, apice (articul. termin. 5—6) rubellis, distincte articulatis; pseudoramulis plerumque geminis, saepe longissimis, flaccido-erectis, trichomate dimidio circiter tenuioribus; trichomatis vaginis crassis, distincte lamellosis, firmis, pulchre luteo-fuscis, superficie laevissimis, ramulorum semper pallidioribus (luteis, rarius achrois), apice saepe achrois, clausis et obtuso-rotundatis; cellulis perdurantibus oblongis vel subcylindricis, achrois, trichomatis interni diametro subaequalibus. v. v.

Diam. trich. c. v. $\frac{1}{81} - \frac{1}{60}''' = 0,0011 - 0,0014''$, ramulorum ad $\frac{1}{150}''' = 0,00068''$.

b. dimorphum (Sc. dimorphum Ktz. l. c.), strato saturate viridi-olivaceo aut fuscescente, trichomatibus (c. v.) ad $\frac{1}{50}''' = 0,00038 - 0,0011''$ crassis, pseudoramosissimis; pseudoramulis $\frac{1}{250} - \frac{1}{172}''' = 0,00035 - 0,00052''$ crassis, et geminis et solitariis; vaginis (ramulorum) plerumque achrois.

c. flexuosum (Sc. flexuosum Menegh. in Ktz. Spec. p. 308. N. 34. Rabenh. Alg. N. 1371! Erb. critt. ital. N. 482.), strato subcrasso, fusco-nigrescente, trichomatibus parce pseudoramosis, c. v. $\frac{1}{200} - \frac{1}{90}''' = 0,00044'' - 0,00098''$.

d. coalitum (Sc. coalitum Naeg. in Ktz. l. c.), strato crustaceo, fusco-nigro; trichomatibus subfastigiato-pseudoramosissimis, $\frac{1}{140} - \frac{1}{75}''' = 0,00063 - 0,00118''$ c. v. crassis.

e. rivulare (Sc. pachysiphon Ktz. l. c.), strato dense tomentoso, fusco-atro, trichomatibus pseudoramosissimis, vaginis pachydermaticis, aureo-fuscis, distinctissime lamellosis, ad $\frac{1}{74}''' = 0,0012''$ crasis.

f. helveticum (Sc. helveticum Ktz. l. c. Fischer Nostoch. p. 21. F. 9. Rabenh. Alg. N. 313! Sc. compactum Ktz. Actien 1836! Sc. alpinum Menegh. in litt.), rupicola, strato expanso, fusco-atro, trichomatibus fasciculato-pseudoramosis, $\frac{1}{175} - \frac{1}{78}''' = 0,00051 - 0,0011''$ crassis. Formae quaedam locales accedunt ad formam b. „dimorphum“ tam prope, ut distingui non possint.

g. chlorophaeum (Sc. chlorophaeum Ktz. l. c. et Sc. Heerianum Naeg. in Ktz. Spec. p. 309. N. 42. Rabenh. Alg. N. 597! Bad. N. 341. Wartm. N. 42.), stratum et trichomata exacte sicuti in formis antecedentibus. Non distinguendum, nisi vaginis saepe achrois.

h. decumbens (Sc. decumbens Ktz. l. c. Rabenh. Alg. N. 249!), strato crustaceo tenui, trichomatibus decumbentibus, pseudoramulis plerumque singulis, flexuoso-recurvatis, plerumque $\frac{1}{154}''' = 0,00048''$ crassis, vaginis aureo-fuscis, lucidis.

i. contextum (Sc. contextum Carm. in Hook. Manual p. 156. Mackay Flor. Hibern. p. 236.), strato obscure olivaceo, trichomatibus parce pseudoramosis, ad $\frac{1}{85}'''$ crassis; pseudoramulis singulis, vaginis achrois vel luteolis; vag. trich. luteo-fuscis.

Hab. in rupibus madidis nec non in terra humida totius Europae, admodum varians natura loci natalis.

Sc. turfosum Ktz. (Phycol. gener. p. 216. N. 12. T. 6. 1. F. 18. Rabenh. Alg. sub No. 696. 1176!). Sc. incrustans, muscicola, subtomentosum, fusco-atrum; trichomatibus prostratis vel adscendentibus, curvatis, subsimplicibus, internis pallide aeruginosis, submoniliformibus vel indistincte articulatis; articulis granulosis, diametro subaequalibus, terminalibus roseolis; vaginis aureo-fuscis, cartilagineis, distincte lamellosis. v. v.

Diam. c. v. $\frac{1}{200} - \frac{1}{93}''' = 0,000449 - 0,0095''$.

Hab. in ericetis turfosis, muscis emortuis Germaniae, Jutlandiae, (Th. Jensen), Sueciae; in Italia (teste Kützingio).

Sc. chrysochlorum Ktz. (Spec. p. 305. N. 14. Tabul. II. T. 19. Rabenh. Alg. N. 1096! Wartm. N. 240. Seyt. pellucidum Cramer in Rabenh. Alg. N. 542.). Sc. strato e viridi fusco, crustaceo-tomentoso; trichomatibus flexuosis, intricatis, parce ramosis, internis aeruginosis, distincte articulatis, non torulosis; articulis granulosis, diametro subaequalibus vel $\frac{1}{2} - 1\frac{1}{2}$ -plo longioribus, terminalibus haud raro roseolis; pseudoramulis plerumque singulis, gracilibus, elongatis, vitreis; vaginis achrois, nonnunquam luteis vel fusciscentibus, homogencis. v. v.

Diam. trich. c. v. $\frac{1}{230}$ — $\frac{1}{130}$ ''', plerumque $\frac{1}{150}$ ''' = 0,00048''.

Hab. in rupibus madore continuo irroratis, nec non in terra humida, pascuis salsis, per totam Europam passim, praecipue per tractum Alpium, Pyrenaeorum, Euganeorum.

Potest fieri, ut status quidam juvenilis *Scytonematis Myochroi* sit.

Sc. penicillatum (Ag.?) *Ktz.* Alg. exs. N. 139! *Sc. turicense* Naeg. in *Ktz. Spec.* p. 306. N. 23. Rabenh. Alg. N. 290, 996. *Erb. critt. ital.* N. 363. *Wartm.* N. 239. *Calothrix Leineri* A. Braun in *Ktz. Spec.* p. 312. N. 6.). *Sc. caespite floccoso*, ad semipollicis longitudinem, obscure olivaceo vel fusciscente; trichomatibus fasciculatis, validis, obscure fuscis, internis aerugineis, apice rubellis, modo evidenter modo indistincte articulatis; articulis granulosis, diametro subaequalibus; pseudoramulis gracilibus elongatis, trichomate dimidio circiter tenuioribus, plerumque singulis, basi saepe adpressis, apice obtusis, rubellis; trichomatis vaginis crassis, aureo-fuscis, pseudoramulorum luteis vel luteo-fusciscentibus, apice dilutioribus vel achrois, paulum attenuatis, clausis obtusis; cellulis perdurantibus interjectis (pseudoramulorum basilariibus) singulis, rotundatis, dilute fuscis. v. v.

Diam. trich. c. v. ad $\frac{1}{100}$ ''' = 0,00089'', pseudoramul. $\frac{1}{215}$ — $\frac{1}{170}$ ''' = 0,00041—0,00052''.

b. muscicola *Hepp* (in Rabenh. Alg. N. 695.), muscicola, strato compacto, crustaceo, fusco-atro.

Hab. in saxis rupibusque, nec non in palis aqua continuo superfusus Sueciae (in pluribus locis), Helvetiae; in Rheno ad „Schaffhausen“ (Naegeli), prope „Alt-Breisach“ (De Bary), pr. „Constanz“ (Leiner); in lacu qui dicitur Traunsee (de Heuffer); b. in muscis regionis alpinae et subalpinae in Helvetia (Hepp, Theobald), comit. Tyrolensi et alibi.

Sc. allochrom *Ktz.* (Phycol. gener. p. 215. N. 2. Tabul. II. T. 17.). *Sc. strato tenui caespitoso*, superficie castaneo, subtus aerugineo; trichomatibus flexuoso-intricatis pseudoramulisque aerugineis, apice roseolis, passim interruptis, distincte articulatis; articulis granulosis, diametro duplo brevioribus; vaginis subarctis, achrois, sursum fusciscentibus indistincte lamellosis, laevissimis, vitreis; cellulis perdurantibus singulis rotundatis, achrois vel dilute fuscis, trichomatis diametro subaequalibus. v. s.

Diam. trich. c. v. $\frac{1}{180}$ — $\frac{1}{100}$ ''' = 0,00048—0,00089''.

b. Meneghinianum (*Sc. Meneghinianum* *Ktz.* l. e.), trichomatibus paulo crassioribus, ad $\frac{1}{55}$ ''' (*Sc. allochrom* Menegh. in litt.).

Hab. in rivulis montosis Italiae.

Sc. polymorphum Naeg. et Wartm. (in Bad. N. 342!). Sc. terrestre, bryophilum, tomentosum, obscure aerugineum vel fuscum; trichomatibus varie curvatis, laxè implicatis, parce pseudoramosis, gracilibus, internis laete aerugineis, modo evidenter modo indistincte articulatis; articulis granulosis, non torulosis, diametro aequalibus, 2—3-plo longioribus vel dimidio brevioribus; pseudoramulis gracillimis, et singulis et geminis, apice nunquam roseolis; vaginis achrois hyalinis vel luteo-fuscescentibus lucidis, distincte lamellosis; cellulis perdurantibus interjectis oblongis achrois vel dilutissime fuscescentibus. v. v.

Diam. trich. intern. $\frac{1}{376}$ — $\frac{1}{152}$ ''' = 0,00023—0,00059'', vag. $\frac{1}{322}$ — $\frac{1}{81}$ ''' = 0,00027—0,0011''.

Hab. in ericetis montosis humidis, saepe muscos obducens, per Germaniam passim; ex Jutlandia misit amiciss. Th. Jensen; ad Holmiam legit et mecum communicavit amiciss. S. O. Lindberg.

Sc. fasciculatum Ktz. (l. c.). Sc. terrestre, haud raro lichenicola; caespitoso-tomentosum, obscure olivaceo-fuscescens; trichomatibus adscendentibus, fasciculatis, parce ramosis, internis laete aerugineis, distincte articulatis; articulis granulosis, diametro aequalibus vel duplo brevioribus; pseudoramulis sparsis, plerumque geminis, apice rubellis; vaginis luteis vel fuscescentibus, sursum achrois, pellucidis. v. s.

Diam. trich. interni $\frac{1}{270}$ — $\frac{1}{228}$ ''' = 0,00032—0,00039'', vag. $\frac{1}{196}$ — $\frac{1}{145}$ ''' = 0,00045—0,00061''.

b. castaneum (Sc. castaneum Ktz. l. c.), strato fusco-atro, vaginis obscure fuscis, ramulorum lutescentibus. — Forma adultior esse videtur.

c. elegans (Sc. elegans Ktz. l. c.), forma pseudoramulis paulo gracilioribus, vaginis (pseudoramulorum) achrois (rarius basi luteolis vel fuscescentibus).

Hab. in ericetis montosis, inter muscos, lichenes saepe in consortio Sirospionum quorundam.

† † **Formae lignicolae.**

Vaginae nonnunquam deorsum coalitae, ea re in sectionem B. transientes.

Sc. truncicola Rabenh. (Alg. N. 352.). S. caespitibus parvis, tomentoso-velutinosus, fusco-nigris; trichomatibus adscendentibus pseudoramulisque fasciculatis, basi concretis, internis aerugineis vel luteo-olivaceis, torulosis; articulis granulosis, diametro $1\frac{1}{2}$ —3-plo brevioribus, saepe laxè connexis; vaginis arctis achrois vel luteolis, indistincte lamellosis, superficie nonnunquam corrugatis. v. s.

Diam. trich. c. v. $\frac{1}{205}$ — $\frac{1}{149}$ ''' = 0,00043—0,00059''.

b. saxicola Grun. (in litt.), vaginis $\frac{1}{180}$ — $\frac{1}{120}$ ''' crassis.

Hab. ad Ulmi corticem prope „Vercelli“ in Pedemontio detexit 1853. cl. V. de Cesati, ad Ulmi et Tiliae cortices prope Turicum Helvetiae legit cl. Hepp; in Salicum truncis vetustis ad Bozen legit cl. de Hausmann 1853; b. in rupibus umbrosis ad Klobenstein comit. Tyrolensis leg. cl. de Hausmann.

Sc. asperum *Ces.* (in *Hedwigia* 1854. p. 47. T. VIII. F. 5.). S. caespitibus densis velutinosus, fusco-olivaceis; trichomatibus adscendentibus, pseudoramosis, moniliformibus, coerulescenti-viridibus; articulis rotundato-compressis, granuloso-asperis (subechinatis), diametro subaequalibus vel subduplo brevioribus; vaginis subaretis, fuscello-viridibus, laevissimis, hyalinis. v. s.

Diam. trich. s. v. $\frac{1}{120} - \frac{1}{105}''' = 0,00074 - 0,00081''$, vag. $\frac{1}{100} - \frac{1}{95}''' = 0,00089 - 0,00092''$.

Hab. in trunco vetusto Sambuci nigrae ad Brixinum, ubi anno 1845 detexit cl. V. de Cesati.

Sc. lignicola *Naeg.* (in *Ktz. Spec.* p. 894. Tabul. II. T. 26. Sc. tectorum *Itz.* in *Rabenh. Alg.* sub No. 263. b.). S. minutissimum, trichomatibus pseudoramulisque brevissimis adscendentibus, basi concretis, fasciculatis, apicem versus paullum incrassatis subclavatis, internis dilute aerugineis, distincte articulatis, vaginis superantibus, aetate provecta erumpentibus; articulis granulosis, diametro 1—2-plo brevioribus, terminalibus nonnunquam roseolis; vaginis crassis, aureo-rufis, apice pallidioribus vel subachrois, obtuse rotundatis clausis. v. v.

Diam. vag. $\frac{1}{265} - \frac{1}{212}''' = 0,000335 - 0,00042''$.

Hab. in lignis fabrefactis humidis Germaniae, Helvetiae.

B. Trichomata vaginis basi coalitis pseudoramulisque plerumque parallele fasciculatim concretis. (*Symphyosiphon Ktz.* Conf. Fig. nostr. 64.).

Sc. fasciculatum *Ktz.* huc pertinet ex parte.

a. Fasciculi in stratum spongiosum, superficie saepe echinato-hirsum coaliti.

(Habitu et crescendi modo *Symplocis* similis ideoque cum his comparandae).

Sc. ambiguum *Naeg.* (in *Ktz. Spec.* p. 894. *Rabenh. Alg.* ed. I. N. 596!). Sc. terrestre, strato crustaceo, late expanso, fusco-nigro, opaco; trichomatibus fasciculatim coalitis, internis dilute aerugineis, plerumque indistincte articulatis; articulis subtilissime granulosis, dia-

metro subaequalibus vel dimidio brevioribus; vaginis initio semper achrois, apice elausis, aetate provecta lamellosis, stratis internis saepe luteis vel fusciscentibus, externis in mucum achroum plus minus solutis. v. v.

Diam. trich. c. v. $\frac{1}{500} - \frac{1}{318}''' = 0,00017 - 0,00028''$.

b. Forma vaginis luteo-fuscis (Rabenh. Alg. N. 1158!).

Hab. in solo arenoso humido, passim: prope Turicum (Naegeli, Hepp), Argentoratum (Buchinger), ad Augustam Vindelicorum (Caffisch), prope Dantiscum (Klinsmann); b. ad „Lochem“ Hollandiae (Th. Sprée).

Sc. rubicundum Itz. (in Nov. Act. XXVI. 1. p. 155. T. 10.). S. strato tenuissimo, rubicundo; trichomatibus simplicibus (ut videtur), tenerrimis, roseolis, raro aerugineis, basi dense conglutinatis, sursum liberis, cylindricis, apice obtusis, modo continuis, granulosis, modo distincte articulatis, aetate provecta passim interruptis; articulis diametro aequalibus vel longioribus; vaginis achrois, hyalinis, delicatissimis. n. v.

Diam. trich. c. v. $\frac{1}{500}'''$ indicat cl. outor.

Hab. in locis graminosis humidis prope „Neudamm“ in Neomarchia Borussiae, in consortio *Barbulae unguiculatae*, *Ceratodontis purpureae*, *Botrydii argillacei*.

Sc. tenue Ktz. (Spec. p. 303. Tabul. II. T. 16. *Symploca scytonemacea* Ktz. Phycol. gener. p. 202. N. 7. excl. syn. Agardh.). Sc. terrestre, strato tenui, fusco-nigro, trichomatibus abbreviatis, varie curvatis, adscendentibus, a basi ad medium usque lateraliter conerctis, internis dilute aerugineis, distincte articulatis, vaginas saepe longe superantibus, apice paulum incrassatis subachrois vel dilutissime rubellis; vaginis luteis vel luteo-fusciscentibus, lucidis, indistincte lamellosis, superficie mucosis. v. v.

Diam. trich. c. v. $\frac{1}{480} - \frac{1}{400}''' = 0,00018 - 0,00022''$.

b. strato orbiculari parvo tenui, nigro maculiformi (*Sc. maculiforme* Menegh. in Ktz. l. c.).

c. strato crustaceo, expanso, duro, nigro (*Sc. parietinum* Menegh.).

d. strato tenui, irregulariter expanso nigro, trichomatibus maxime curvatis, crispatis (*Sc. crispum* Menegh.).

Hab. in terra nuda arenoso-lutosa Germaniae, Helvetiae, Italiae, Hungariae (pr. Jeziorki legit cl. Schliephacke).

Sc. Hofmanni Ag. (Syst. p. 40. N. 11. *Symphyosiphon caespitulus* Ktz. Phycol. gener. p. 218. N. II. Rabenh. Alg. N. 1454!). Sc. terrestre, (nonnunquam lichenicola), habitu simpliciiformi, caespitulis parvis, nigro-fuscis; trichomatibus subsimplicibus adscendenti-erectis,

circiter $\frac{1}{2}$ — $1''$ altis in fasciculis subulatis laxe collocatis, internis dilute aerugineis, saepe interruptis, passim submoniliformibus; articulis subtiliter granulosis, inferioribus cylindricis tenuissimis, superioribus crassioribus, plus minus tumidis; vaginis firmis amplis, sursum attenuatis, haud raro acutatis, achrois vitreis vel a basi ad medium fere luteo-fuscescentibus; cellulis perdurantibus interjectis globosis achrois hyalinis. v. v.

Diam. trich. s. v. ad $\frac{1}{442}'' = 0,0002''$, vag. $\frac{1}{252}'' - \frac{1}{172}'' = 0,00031 - 0,00052''$.

b. dentatum (Symphyosiphon dentatus Ktz. l. c.), caespitulis olivaceo-fuscis, trich. paulo crassioribus, vaginis amplioribus, distincte lamellosis.

Hab. in terra nuda, inter muscos, gramina, in collibus, ericetis, juxta vias, per Europam passim.

Sc. pannosum *Rabenh.* (Calothrix pannosa Ag.? Crouan Alg. marin. du Finist. N. 344! Westend. N. 893. Harv. Phycol. Brit. T. 76. Symploca pannosa Desmaz. ed. nov. N. 130.). Sc. caespitulis sordide et obscure aerugineis, nigrescentibus, in stratum pulvinatum, subspongiosum, echinato-hirtum congregatis; trichomatibus parce pseudoramosis, erectis, in fasciculos spiniformes dense coalitis, flexuoso-curvatis, internis aerugineis, saepe interruptis, hic illic spiraliter dense contortis, distincte articulatis; articulis subhomogeneis, diametro 2—3-plo brevioribus; vaginis amplis, lamellosis, plerumque achrois hyalinis, rarius luteis vel aureis; cellulis perdurantibus interjectis oblongis achrois. v. s.

Diam. trich. s. v. $\frac{1}{350}'' - \frac{1}{184}'' = 0,00025 - 0,00048''$, vag. $\frac{1}{116}'' - \frac{1}{107}'' = 0,00076 - 0,00082''$.

Hab. in rupibus maritimis et algis marinis majoribus, ad oras Galliae, Angliae.

Sc. Bangii *Lyngb.* (Symphyosiphon Bangii Ktz. l. c.). Sc. bryophilum, caespitoso-spinulosum, chalybeo-atrum; trichomatibus subsimplicibus, validis, flexuoso-curvatis, internis gracilibus, subarticulatis interruptis, passim torulosis; vaginis crassissimis, distincte lamellosis, achrois, hyalinis, laevissimis. v. s.

Diam. trich. intern. $\frac{1}{500}'' - \frac{1}{600}'' = 0,00011 - 0,000148''$, vag. $\frac{1}{200}'' - \frac{1}{100}'' = 0,00044 - 0,00089''$.

Hab. in alpibus norvegicis. Ex alpibus germanicis non vidi.

Sc. leucocephalum (Symphyosiphon leucocephalus Ktz. l. c.) cum Lyngbya salina comparandum, a qua nonnisi crescendi modo diversum esse mihi videtur.

S. Callitrichae (Sclerothrix Callitrichae Ktz. Alg. exs. N. 17. Spec. et Tabul. Hyphcothrix Ktz. Phycol. gener. p. 229. N. 1.). S.

parasitica, strato subgloboso, magnitudine seminis sinapeos circiter, saturate aerugineo, nonnunquam indurato; trichomatibus pseudoramulisque aequalibus, parallelis, subradiatim dispositis et e maxima parte concretis, internis aerugineis, per *Jodum* distincte articulatis; articulis granulosis, diametro aequalibus vel paulo brevioribus; vaginis subaretis, achrois, vitreis; cellulis perdurantibus basilaribus, rarioribus, subglobosis, achrois, trichomatis diametro subaequalibus. v. v.

Diam. trich. c. v. $\frac{1}{340} - \frac{1}{290}''' = 0,00026 - 0,0003''$.

Hab. in plantis aquaticis, in *Callitrichae* caulibus, *Sparganio*, passim.

Sc. spongiosum *Rabenh.* (*Symphysiphon spongiosus* Ktz. l. c. *Seytosiphon Bangii* Ktz. Actien 1836!). Sc. thermale, spongioso-pulvinatum, poroso-fasciculatum, olivaceo-atrum, hirtum; trichomatibus parce pseudoramosis, validis, internis aerugineis, submoniliformibus; articulis granulosis, tumidis, diametro paulo brevioribus; vaginis crassis firmis, distincte lamellosis, aureo-fuscescentibus (rarius achrois); cellulis perdurantibus interjectis oblongis achrois. v. s.

Diam. trich. intern. $\frac{1}{700} - \frac{1}{600}''' = 0,00012 - 0,000148''$, vag. $\frac{1}{155} - \frac{1}{100}''' = 0,00047 - 0,00089''$.

Hab. in ripis thermarum prope Abano Italiae (Kützing).

Sc. Castelli (*Symphysiphon Castelli* (Massal. in „Flora“ 1855. p. 243. *Rabenh. Alg. N. 589!*). Sc. thermale, pulvinatum, poroso-spongiosum, sordide aerugineum, superficie hirtum; trichomatibus parce ramosis, varie curvatis, internis aerugineis, passim interruptis, distincte et brevissime articulatis, non torulosis; articulis subtiliter granulosis, diametro 2—4-plo brevioribus; vaginis subaretis, firmis, achrois, vitreis. v. s.

Diam. c. v. $\frac{1}{230} - \frac{1}{150}''' = 0,00038 - 0,00059''$.

Hab. in aquis thermalibus in oppido Calderario Italiae super legit beat. Massalongo.

Sc. velutinum *Ktz.* (Actien 1836! *Symphysiphon velutinus* Ktz. *Phycol. gener. p. 218. N. 6.*). Sc. thermale, poroso-spongiosum, tenue, submembranaceum, fusco-atrum, superficie celluloso-daedaleum; trichomatibus pseudoramulisque adscendentibus, luteis vel fuscescentibus, apice paullum incrassatis, internis pallide aerugineis, deorsum moniliformibus, sursum continuis, nonnunquam indistincte articulatis; articulis granulosis, diametro aequalibus, modo duplo longioribus, modo duplo brevioribus, passim remotis; vaginis crassissimis, distincte lamellosis, carneis, luteis vel aureo-fuscis. v. s.

Diam. trich. c. v. $\frac{1}{150} - \frac{1}{96}''' = 0,00048 - 0,00092''$.

b. Forma vaginis achrois.

Hab. in lignis vaporibus thermalibus expositis prope Abano Italiae (Kützing); b. in cubiculo suo coluit beat. Nave.

Sc. Contarenii (Symphyosiphon Contarenii Ktz. Phycol. germ. p. 177. N. 5. Tabul. II. T. 41.). Sc. pulvinato-crustaceum, porospongiosum, sordide olivaceo-fuscescens; trichomatibus erectis, fasciculatim pseudoramosis, internis a basi in apicem sensim incrassatis, aerugineis, distincte articulatis; articulis granulosis, inferioribus tumidis discretis, superioribus diametro 2--4-plo brevioribus; vaginis crassis, basi achrois, sursum luteo-fuscis, distinctissime lamellosis, apice late rotundatis; cellulis perdurantibus oblongis vel subglobosis, plerumque singulis ad pseudoramulorum basin, dilute fuscis. v. s.

Diam. trich. c. v. $\frac{1}{115}$ — $\frac{1}{94}$ ''' = 0,00077—0,00093''.

b. Forma strato aerugineo-fuscescente, superficie scopuloso.

Hab. in aquis ad „Udine“ (Biasoletto, Massalongo).

Sc. gallicum (Symphyosiphon gallicus Ktz. Spec. et Tabul. Suring. obs. phyc. p. 39.). Sc. lithophilum, incrustans, spongiosum, obscure aerugineum; trichomatibus pseudoramulisque erectis vel adscendentibus, varie flexuoso-curvatis, fasciculatis et fastigiatis, internis aerugineis, evidenter toruloso-articulatis vel indistincte articulatis, hic illic spiritaliter contortis, articulis granulosis, diametro aequalibus vel 3—4-plo brevioribus; vaginis crassis, corneis, distincte lamellosis, ruguloso-plicatis, luteo-fuscis, apice achrois, superficie saepe lamellis discedentibus. v. s.

Diam. trich. c. v. $\frac{1}{150}$ — $\frac{1}{75}$ ''' = 0,00049—0,00114''.

Hab. in munimentis maritimis ad oras Hollandiae, Galliae.

b. Fasciculi in stratum spongioso-crustaceum, tomentoso-molle vel compactum, superficie non porosum, nunquam echinatum consociati. (Vaginae laevissimae, nonnunquam passim intumescences, lamellae exteriores haud raro in fibrillas discedentes).

Sc. involvens (Symphyosiphon involvens A. Braun in Hedwigia I. p. 105. Rabenh. Alg. N. 521!). Sc. strato compacto, crasso, spongiosogelatinoso, sordide aeruginoso, intus fusco, aetate provecta omnino fuscescente et sensim expallescente (siccio obscure fusco, coriaceo-cartilagineo, laevi); trichomatibus dense intricatis, pseudoramosis, internis sordide aerugineis vel olivaceis, indistincte, apicem versus distinctius articulatis; articulis granulosis, diametro $\frac{2}{3}$ — $1\frac{1}{2}$ -plo longioribus, superioribus subtorulosis; vaginis crassis, passim irregulariter intumescensibus

subtorulosis, distincte lamellosis; stratis vaginae intimis lutescentibus vel aureo-fuscescentibus, aetate provecta expallescentibus; stratis exterioribus achrois, crassioribus et subgelatinosis; cellulis perdurantibus ad pseudoramulorum basin solitariis vel geminis, subglobosis, rarius oblongis, carneo-lutescentibus. v. v.

Diam. trich. intern. $\frac{1}{325} - \frac{1}{250}''' = 0,00027 - 0,00035''$, vag. $\frac{1}{100} - \frac{1}{75}''' = 0,00089 - 0,00118''$.

Hab. in stagnis, plantas aquaticas (Juncorum atque Caricum culmos) involvens, ad Berolinum (A. Braun), in Saxonia legi ipse.

Species sequenti affinis, vaginae multo crassioribus, laevissimis, stratis vaginae exterioribus non discedentibus certe distinguenda.

Sc. intertextum (Symphosiphon intertextus Ktz. l. c.). Sc. strato plus minus crasso, tomentoso, compacto, nigro-fusco, viridescente; trichomatibus adscendentibus pseudoramulisque fasciculatis, flexuoso-curratis, dense implicatis, fasciculis reticulatim anastomosantibus; trich. internis pallide et sordide aerugineis vel olivaceis, distincte articulatis, passim irregulariter torulosis; articulis granulosis, diametro subaequalibus vel paulo longioribus; vaginae subcrassis, passim paullum intumescens, distincte lamellosis, luteolis vel subcarneo-luteis, rarius fuscescentibus, hic illic stratis exterioribus in fibrillas achroas discedentibus; cellulis perdurantibus ad pseudoramulorum basin solitariis vel geminis, oblongis vel subglobosis, dilutissime fuscis. v. s.

Diam. trich. intern. $\frac{1}{300} - \frac{1}{220}''' = 0,00029 - 0,0004''$, vag. ad $\frac{1}{100}''' = 0,00089''$.

Hab. in rupibus madidis et in terra humida inter muscos Galliae, Angliae; ex Jutlandia misit cl. Jensen.

S. Wimmeri Hilse (in Rabenh. Alg. N. 1775!) S. strato expanso, tenui, spongioso-molli, fusco vel fusco-nigrescente; trichomatibus pseudoramulisque passim fasciculatim concretis, internis pallide aerugineis vel olivaceis (nonnunquam pallescentibus), extra vaginae distincte articulatis passim torulosis; articulis granulosis, diametro subaequalibus; vaginae subcrassis, distincte lamellosis, hic illic intumescens, stratis internis aureis, externis achrois, saepius vacuis.

Diam. trich. s. v. $\frac{1}{600} - \frac{1}{300}''' = 0,00014 - 0,00029''$, c. vag. ad $\frac{1}{160}''' = 0,00055''$.

Hab. in terra humida lutosa ad Vratislaviam, 1864 detexit cl. Hilse.

Sc. vaporarius Naeg. (in Ktz. Spec. p. 323. N. 8. Tabul. II. T. 42. F. III.). Sc. strato crasso, subspongioso-tomentoso, ex aerugineo fusco-nigro vel olivaceo; trichomatibus pseudoramulisque fasciculatis, erectis, dense coalitis, internis pallide aerugineis, distincte articulatis,

inferne torulosis, superne plerumque continuis; articulis granulosis, diametro aequalibus vel duplo longioribus, inferioribus saepe remotis; vaginis suberassis, luteo-fuscis, rarius achrois, parce lamellosis, laevissimis; cellulis perdurantibus interjectis et ad pseudoramulorum basin solitariis, subglobosis. v. s.

Diam. trich. intern. $\frac{1}{500} - \frac{1}{370}'''' = 0,00017 - 0,00024''$, vag. $\frac{1}{280} - \frac{1}{126}'''' = 0,00031 - 0,0007''$.

Hab. in locis vaporibus calidis expositis in insula „Ischia“ leg. cl. Nägeli et ego ipse.

Ab antecedentibus crassitudine et indole vaginarum certe diversum.

Sc. Dictyonema (Ag.) Rabenh. (*Dictyonema membranaceum* Ag. Syst. p. 85. N. 2. Ktz. l. c.). Sc. membranaceum, sublamellosum, sordide aerugineum, intus et subtus fuscescens vel olivaceum; trichomatibus pseudoramulisque fasciculatis, subreticulatim conjunctis, internis aerugineis, torulosis; articulis granulosis, diametro aequalibus vel duplo brevioribus; vaginis achrois (rarius luteolis), multilamellosis, exasperatis; cellulis perdurantibus globosis interjectis, achrois, hyalinis. v. s.

Diam. trich. intern. $\frac{1}{310} - \frac{1}{250}'''' = 0,00028 - 0,00035''$, vag. ad $\frac{1}{97}'''' = 0,00091''$.

Hab. in arborum truncis Angliae. (Specimina mecum communicavit cl. Gregory).

Sc. incrustans Ktz. (l. c. Rabenh. Alg. sub No. 610 in consortio Siroisiphonis). Sc. strato crustaceo, grumoso-gelatinoso vel compacto, obscure fusco-atro; trichomatibus pseudoramulisque adscendentibus, saepe ad medium usque coalitis, apicem versus leniter incrassatis, internis aerugineis, torulosis, submoniliformibus; articulis granulosis, diametro subaequalibus vel dimidio brevioribus; vaginis crassissimis, aureo-fuscis, firmis, cartilagineis, multilamellosis, superficie laevissimis, passim globoso-intumescens, apice diu clausis, obtuso-rotundatis; cellulis perdurantibus ad pseudoramulorum basin, subglobosis, lucidis, trichomatis diametro subaequalibus. v. v.

Diam. trich. c. v. ad $\frac{1}{100}'''' = 0,00089''$.

b. Forma crassior, strato tomentoso, crasso, longe lateque expanso, fuscescens; trichomatibus internis gracilibus, moniliformibus, vaginis ad $\frac{1}{70}'''' = 0,00128''$ crassis. (Sc. incrustans var. fuscum Rabenh. Alg. N. 670!).

c. Forma bryophila, muscos incrustans, vaginis ad $\frac{1}{81}'''' = 0,0011''$.

Hab. in terra humida, rupibus madidis, paludibus, locis turfosis, per Germaniam, Helvetiam, Austriam passim; b. in paludibus ad Halam Suevicam (Kemmler); c. prope Friburgum in Brisgovia (A. Braun).

Sc. clavatum Ktz. (in bot. Zeit. 1847. p. 196. N. 188. Rabenh. Alg. N. 594.). *Sc. pulposo-gelatinosum*, nigrum, humifacum intumescens; trichomatibus plerumque valde elongatis, adscendentibus, varie flexuoso-curvatis, pseudoramulisque crebrioribus subabbreviatis, erectis, deorsum coalitis, apice subclavatis, clausis, obtuso-rotundatis, trich. internis distinctissime moniliformibus, passim interruptis; articulis granulosis, diametro aequalibus vel dimidio brevioribus; vaginis aureofuscis, basi dilutioribus, laevibus, at fibris subtilissimis achrois semper involutis; cellulis perdurantibus interjectis vel ad pseudoramulorum basin, plerumque solitariis, interdum geminis, subglobosis vel oblongis lucidis. v. v.

Diam. trich. c. vag. ad $\frac{1}{100}''' = 0,00089''$, pseudoramulor., ad $\frac{1}{212}''' = 0,00042''$.

Hab. in rupibus, inter et supra muscos, per Europam passim.

Formae quaedam modo ad *Sc. flexuosum* modo ad *Diplocolon* accedunt, attamen ut transitum observarem, nunquam mihi contigit.

S. hirtulus Ktz. (l. c.). *S. strato expanso*, subtomentoso, olivaceo-nigrescente, e fasciculis spiniformibus, ciliato-hirtis formato; trichomatibus pseudoramulisque adscendentibus, leniter curvatis, parallele et plus minus longe dense concretis (conf. Fig. nostr. 64.), apice plerumque liberis, obtuse rotundatis, internis laete aerugineis, distincte articulatis; articulis granulosis, diametro aequalibus vel paulo brevioribus; vaginis achrois vel luteolis, hyalinis, stratis exterioribus aetate provecta parum intumescens exasperatis, rugoso-hirtulis, conspurcatis et subinconspicuis; cellulis perdurantibus et basilaribus et interjectis, pachydermaticis singulis geminisve, oblongis, fusciscentibus, lucidis.

Diam trich. s. v. $\frac{1}{230} - \frac{1}{212}''' = 0,00038 - 0,00042''$, vag. ad $\frac{1}{124}''' = 0,00071''$.

Hab. in ericetis montosis Germaniae, Daniae, Sueciae.

Species formis quibusdam *Seytonematis tomentosi* proxima et praecipue in statu juvenili cum his facile confundenda.

LX. Arthrosiphon Ktz. (1845): *Seytonematis*, trichomata vaginis crassissimis e stratis numerosissimis brevioribus, infundibuliformi dilatatis, imbricatis et plerumque dilutissime coloratis compositis. Conf. Fig. nostr. 63.

Genus nonnisi vaginis crassissimis ab antecedente distinctum.

A. alatus (Grev.) Rabenh. (*A. Grevillii* Ktz. Phycol. germ. p. 177. Spec. et Tabul. Fischer Nostoch. p. 21. F. 10. Rabenh. Alg. N. 553, 1098 et 1709! Wartm. 242. *Petalonema alatum* Berk. Glean. of Alg.

p. 23. T. 7. F. 2. Hassall Freshw. Alg. p. 238. T. LXVIII. F. 6. *Oscillaria alata* Carm. in Grev. Sc. Crypt. Flor. p. 222. Harv. Manual p. 168. Hook. Brit. Flor. p. 378.). *A. pulvinato-crustaceus*, rupicola, varie coloratus; trichomatibus internis aeruginosis, curvatis, parce pseudoramosis, modo continuis, modo torulosis, submoniliformibus, apice plerumque paulum incrassatis, saepe roseolis, rotundatis; articulis distinctis, granulosis, diametro subaequalibus pel paulo brevioribus; vaginae stratis internis aureis vel aureo-fuscescentibus, externis achrois, vitreis; cellulis perdurantibus interjectis et ad pseudoramulorum basin, plerumque solitariis, subglobosis vel oblongis, dilute fuscis. v. v.

Diam. trich. intern. $\frac{1}{550}$ — $\frac{1}{270}$ ''' = 0,00016—0,00032'', vag. ad $\frac{1}{24}$ ''' = 0,00377''.

b. nodosus Ktz. (l. c.), vagina multoties constricta, quasi articulata; trich. internis apice rubellis.

c. cirrosiphon Ktz. (l. c.), vaginae stratis externis in fibrillas circinatim revolutas discedentibus.

d. tinctus A. Braun (in litt.), vaginae stratis et internis et externis arctissimis, luteo-fuscescentibus vel obscure luteo-fuscis.

e. inconspicuus A. Braun (in litt.), vaginae stratis arctissimis, at minus distincte visibilibus, omnibus achrois hyalinis aut internis luteis.

Hab. in rupibus madore continuo irroratis totius Europae; d. et e. prope St. Aubin ad lacum Neocomensem (A. Braun).

A. densus A. Braun (in Ktz. Spec. p. 894.). *A. strato pulvino*, pulposo vel indurato, fusco; trichomatibus erectis pseudoramulisque patentibus (crassitudine admodum varia), flexuoso-curvatis, distincte articulatis, continuis vel torulosis, sursum paullulum incrassatis; articulis cylindricis vel tumidis, diametro et duplo triplove longioribus et 2—3-plo brevioribus; vaginis luteo-fuscescentibus, modo dilutioribus modo obscurioribus, undulato-constrictis, apice late rotundatis, stratis arctis, plerumque distinctis; cellulis perdurantibus et ad pseudoramulorum basin positis et interjectis, subglobosis vel oblongis, trichomatis diametro saepe duplo majoribus. v. s.

Diam. max. trich. intern. ad $\frac{1}{250}$ ''' = 0,00031'', vag. ad $\frac{1}{60}$ ''' = 0,00147''.

b. strictus A. Braun (in litt.), trichomatibus strictis, apice subclavatis, vaginis laevigatis, non undulatis.

Hab. in iisdem cum antecedente locis, saepe in consortio *Scytonematis* formarum variarum, prope St. Aubin 1848 detexit cl. Al. Braun; ad „Hinterkaiser“ et prope „Kufstein“ legit cl. de Heufler.

LXI. Arthronema Hassall (1845): Trichomata scytonemacea, brevissima, intra vaginam communem apicibus invicem sese tegentia et concreta. — Conf. Fig. nostr. 62. Genus mihi admodum dubium.

A. cirrosum Hassall (Freshw. Alg. p. 238. T. LXVIII. F. 7. Scytonema cirrosum Carm. Mpst. Harv. Manual p. 155. Hook. Brit. Flor. p. 366.). *A. natans*, caespitosum, olivaceum vel aerugineo-fuscescens; trichomatibus subsimplicibus, validis, disticte articulatis, pallide aerugineis; articulis subtiliter granulosis, diametro duplo triplove brevioribus; vaginis arctis achrois, indistincte lamellosis, laevissimis. v. s.

Diam. trich. c. v. $\frac{1}{230} - \frac{1}{177}'''' = 0,00038 - 0,0005''$.

Hab. in lacubus, Lismore in Islandia (Carmichael).

Specimen exiguum benigne dedit beat. Gregory.

LXII. Schizothrix Ktz. (1843): Trichomata scytonemacea, plerumque tenerrima, pseudoramosa; vaginae lamellosae, crescendi modo longitudinaliter plerumque dichotome fissae, superficie laeves vel fibrillosae. Conf. Fig. nostr. 66.

Sch. italica (Inactis italica Ktz. Tabul. I. p. 44. N. 404. T. 77. F. 5.). *S. pulvinata*, orbicularis, plano-convexa, sordide viridis, ad duas lineas lata; trichomatibus pseudoramulisque fasciculatis, internis tenuissimis, aerugineis, passim interruptis, indistincte articulatis; vaginis achrois hyalinis, sursum dilatatis et subregulariter dichotome divisis, trichomata longe superantibus, cuspidatis; cellulis perdurantibus globosis achrois lucidis, ad pseudoramulorum basin positis. v. s.

Diam. trich. intern. $\frac{1}{700} - \frac{1}{600}'''' = 0,00012 - 0,00014''$, vag. $\frac{1}{270} - \frac{1}{200} = 0,00032 - 0,00044''$.

Hab. in saxis superfusis Italiae legi ipse, ad Krems in Austria legit cl. Schiedermayr.

Sch. hyalina Ktz. (Spec. p. 320. N. 6. Tabul. II. T. 40. F. 1. Rabenh. Alg. N. 174!). *Sch. strato* crustaceo tenui plagas amplas occupante, aerugineo, calce indurato et dealbato, saepius una cum aliis congeneris; trichomatibus gracillimis, submoniliformibus, passim interruptis, pseudoramosis, pallide aerugineis, lucidis, pseudoramulisque erectis leniter flexuoso-curvatis; vaginis amplis, achrois vitreis, dichotome vel subdichotome divisis, laevissimis (stratis externis nonnunquam in fibrillas discedentibus), apice longe cuspidatis clausis trichomata superantibus; cellulis perdurantibus ad pseudoramulorum basin, globosis, achrois hyalinis, plerumque 2—3 seriatis, trichomatis diametro duplo majoribus. v. v.

Diam. trich. intern. $\frac{1}{2000} - \frac{1}{1500}''' = 0,00004 - 0,00005''$, vag. ad $\frac{1}{300}''' = 0,00029''$.

Hab. in rupibus madidis, praecipue calcareis, gypsaceis, per Germaniam passim: in montibus Hercyniae, Thuringiae, Lusatiae superioris etc., nec non in Alpium pluribus locis.

Sch. fuscescens Ktz. (Phycol. gener. p. 230. Tabul. II. T. 39.). Sch. strato expanso. tomentosus, fusco vel olivaceo; trichomatibus internis gracillimis, dilute aerugineis, passim modo torulosis, modo spirallyter tortis, indistincte articulatis; vaginis amplis, distincte lamellosis, laevissimis, achrois, vitreis vel dilute fuscescentibus luteolisve, apice longe cuspidatis, diu clausis, trichomata superantibus, irregulariter divis. v. s.

Diam. trich. c. v. ad $\frac{1}{140}''' = 0,00063''$.

Hab. in locis uliginosis, lacubus stagnisque exsiccatis per Europam, passim.

Sch. Cresswellii Harv. (Herb. 1846! Phycol. Brit. T. 160. Ktz. l. c. Calothrix Cresswellii Harv. l. c. T. 76. in not.). Sch. strato caespitoso-pulvinato, funiformi, bipollicari et ultra, ad $\frac{3}{4}$ pollicis crasso, olivaceo, intus ferrugineo; trichomatibus pseudoramulisque fasciculatis, flexuoso-curvatis, funiformi-contortis, apice subliberis, fastigiato-penicilliformibus, internis pallide aerugineis, moniliformibus, passim interruptis; vaginis aureo-fuscis vel fusco-rufescentibus, firmis, indistincte lamellosis, regulariter fissis. v. s.

Diam. trich. c. v. $\frac{1}{500} - \frac{1}{315}''' = 0,00017 - 0,00028''$.

Hab. in rupibus maritimis stillicidio aquae dulcis expositis, ad oras Angliae.

Sch. Smithii (Thwaites) Ktz. (l. c. Coleonema Smithii Thw.) Sch. strato expanso rufo-fusco, nigrescente; trichomatibus internis dilute aerugineis, subcontinuis, pseudoramosissimis; articulis subtiliter granulosis, diametro subaequalibus; vaginis amplis, distincte lamellosis, a basi ad medium circiter usque concretis, superne subdichotome divis, in apicem cuspidatum achroum hyalinum productis, stratis externis persicinis; cellulis perdurantibus ad pseudoramulorum basin, plerumque singulis, globosis, achrois, trichomatis diametro paulo majoribus. v. s.

Diam. trich. intern. $\frac{1}{750} - \frac{1}{600}''' = 0,00011 - 0,00014''$, vag. ad $\frac{1}{185}''' = 0,00048''$.

Hab. in rupibus continuo irroratis ad Weymouth, Dorsetshire (Thwaites olim, A. Leipner 1862).

Sch. aurantiaca Ktz. (l. c.). Sch. strato tenui, expanso, subcoriaceo, tenaci, nigro-fuscescente; trichomatibus varie curvatis, internis

pallide aerugineis, turbatis, pseudoramosis, saepe binis parallelis, distincte articulatis, passim torulosis; articulis granulatis, diametro aequalibus vel subduplo brevioribus, terminalibus saepe exsertis, extremo obtuse acutato; vaginis crassis, distincte multilamellosis, aureo-fulvis, rarius achrois, hyalinis, apice apertis, truncatis; cellulis perdurantibus achrois globosis, singulis, trichomatis diametro paulo majoribus. v. v.

Diam. trich. intern. ad $\frac{1}{500}''' = 0,00017''$, vag. ad $\frac{1}{215}''' = 0,00041''$.

b. variegolor (Schizothrix variegolor Rabenh. Alg. N. 851!), trichomatibus internis paulo crassioribus, vaginis luteo-aureis, rubicundis, persicinis vel fusciscentibus.

Hab. in locis montosis paludosis, prope Schwarzenberg Saxoniae legi ipse 1863, ad Reichenberg in Bohemia legit cl. W. Siegmund; b. in monte qui dicitur Galgenberg prope „Strehlen“ in Silesia legit cl. Hilse.

Sch. furcatum Rabenh. (Sc. furcatum Menegh. in Trevis. Prosp. Eugan.?). S. strato crustaceo, sordide aerugineo, saepe dealbato et indurato; trichomatibus pseudoramulisque dichotome et apice furcato-pseudoramellosis, erectis, leviter flexuoso-curvatis, internis dilute aerugineis, tenuissimis, saepe longe interruptis, subnullis, passim disincte moniliformibus; vaginis crassis achrois, lamellosis, longissime cuspidatis, clausis, laevissimis, nisi stratis externis passim in fibrillas breves solutis; cellulis perdurantibus minimis, achrois lucidis, copiose interjectis. v. v.

Diam. trich. c. v. ad $\frac{1}{230}''' = 0,00038''$.

Hab. in thermis Carolinis Bohemiae, Baden-Badensibus.

Sch. Mülleri Naeg. (in Ktz. Spec. p. 320. N. 3. Tabul. II. T. 39. F. IV.). Sch. caespitosa, mucosa, luteolo-fusca; trichomatibus internis subvalidis, parce pseudoramosis, saepe parallele adglutinatis, saepe discerptis et interruptis, nonnunquam passim intumescenscentibus, pallide olivaceo-fusciscentibus, distincte articulatis; articulis granulosis, diametro aequalibus vel paulo brevioribus; pseudoramulis conformibus, erectis, trichomati adpressis; vaginis crassis, distincte lamellosis, achrois vel luteo-fusciscentibus, stratis externis in fibrillas subtilissimas mucosas solutis; cellulis perdurantibus subglobosis, trichomatis diametro paulo majoribus. v. s.

Diam. trich. intern. $\frac{1}{250} - \frac{1}{200}''' = 0,00035 - 0,00044''$, vag. ad $\frac{1}{55}''' = 0,0015''$.

Hab. in lacu Turicensi prope „Langnau“ (Naegeli, Hepp).

Species a me non visae.

Sch. spongiosa *Grun.* (in litt. *Hydrocoryne spongiosa* Schwabe Flor. Anhalt. II. p. 136. N. 517. T. V. F. 1. Spreng. Syst. veget. IV. 1. p. 373. N. 3446.). Sch. 2—4 uncialis, gelatinosa, clavata, erecta, solida, spongioso-lacunosa, sordide viridis; trichomatibus densissime intricatis, saepe parallele conglutinatis, passim interruptis, passim torulis; vaginis crassis achrois; cellulis perdurantibus interjectis oblongo-cylindricis, singulis. — In lacu qui dicitur Kühnauer See prope „Dessau“, in culmis foliisque graminum sub aqua.

Sch. Schiedermeyeri *Grun.* (in litt. c. icone!): Sch. strato crustaceo, tenui obscure fusco-viridi; trichomatibus internis $\frac{1}{1000}$ — $\frac{1}{400}$ crassis, distincte articulatis; articulis granulosis, diametro aequalibus vel paulo brevioribus; vaginis longissime cuspidatis, trichoma longe superantibus, achrois, laevibus, nonnunquam stratis externis passim in fibrillas descendentes vel longitudinaliter striatis, $\frac{1}{250}$ — $\frac{1}{150}$ crassis. — In lignis fabrefactis ad „Michldorf“ Austriae superioris (Schiedermayr), saepius in consortio *Lophopodii* cujusdam barbato proximi; in rupibus humidis ad „Bozen“ (de Hausmann).

Sch. Heufleri *Grun.* (in litt.). Sch. strato crustaceo nigro; trichomatibus internis tenuissimis, singulis, geminis, quaternis aut pluribus, modo evidenter modo indistincte articulatis; articulis granulosis, diametro aequalibus vel paulo longioribus; vaginis achrois vel dilute fuliginis, cuspidatis, longitudinaliter striatis, superficie laevissimis vel fibrillosis.

- a. Obscure et sordide violacea (subfuliginea), vaginis $\frac{1}{400}$ — $\frac{1}{150}$ crassis, brevioribus, saepe cuspidatis et passim concretis, trichomatibus internis tenuissimis subindistinctis.
- b. Vaginis $\frac{1}{400}$ — $\frac{1}{150}$ crassis, dilute fuliginis, longitudinaliter striatis, saepe cuspidatis, trich. internis ad $\frac{1}{1000}$ crassis, singulis vel geminis.
- c. Vaginis achrois longissimis, distincte striatis, stratis externis nonnunquam in fibrillas solutis, $\frac{1}{150}$ — $\frac{1}{80}$ crassis; trich. internis $\frac{1}{400}$ crassis, singulis, geminis vel pluribus (in una eademque vagina), distincte articulatis.

Hab. in rupibus madidis ad Kufstein in comitatu Tyrolensi legit cl. de Heufler.

LXIII. Calothrix Ag. (1824): Trichomata scytonemacea subrigida, stricta, affixa, plerumque fasciculata, appositione pseudo-

ramosa; pseudoramuli basi cum trichomate lateraliter concreti. Vaginae minus lamellosae quam in *Scytonemate*. — Conf. Fig. nostr. 60.

Genus admodum vagum, a *Scytonemate* vix removendum.

Species plerumque rivulares sunt (excepta *C. tenuissima*).

a. Trichomata laxa —, non caespitose aggregata.

C. tenuissima *A. Braun* (in litt. *Symphysiphon minor* Hilse in *Rabenh. Alg. N. 1776!*). *C. expansa*, subiculum (plantarum partes) laxa investiens, non caespitosa; trichomatibus omnium tenuissimis, elongatis, flexuosis, passim pseudoramosis, dilute subcoeruleo-viridibus; pseudoramulis cum trichomate parallele concretis (in morem *Symphysiphonis*); articulis subtilissime granulosis vel subhomogeneis, diametro aequalibus vel subaequalibus (modo nonnihil longioribus modo paulo brevioribus); vaginis delicatissimis, arctis, achrois, hyalinis; cellulis perdurantibus subachrois, homogeneis, oblongo-rotundatis, trichomatis diametro subaequalibus. v. s.

Diam. trich. $\frac{1}{450}$ — $\frac{1}{340}$ ''' = 0,000197—0,00026''.

Hab. in plantis aquaticis prope Vratislaviam, ubi detexit anno 1865 cl. Hilse.

b. Trichomata in caespites fasciculato-floccosos coacervata.

C. mirabilis (Dillw.) *Ag.* (Syst. p. 72. N. 9. *Conferva mirabilis* Dillw. Conf. T. 96. *Calothrix mirabilis* Hassall Freshw. Alg. p. 243. T. LXIX. F. 1. *Cal. atrovirens* Harv. in *Manual* p. 159. in *Hook. Brit. Flor.* p. 369. *Calothrix pulchra, mirabilis et Dillwynii* Ktz. Spec. et Tabul. *C. pulchra* Rabenh. Alg. N. 927.). *C. aeruginea*, nonnunquam fuscescens; trichomatibus pseudoramulisque e basi parallele concreta plus minus divaricatis, aerugineis; articulis subtiliter granulosis vel subhomogeneis, diametro aequalibus vel subaequalibus (modo paulo longioribus, modo brevibus); vaginis arctis achrois vel luteolis, laevissimis; cellulis perdurantibus oblongo-rotundatis, achrois, lucidis. v. v.

Diam. trich. c. v. $\frac{1}{200}$ — $\frac{1}{140}$ ''' = 0,000449—0,00063''.

Hab. in aquis frigidis regionis montanae et subalpinae in Anglia, Gallia, Germania, Suecia.

C. radiosa *Ktz.* (l. c. Moug. et Nestl. N. 1370!). *C. aeruginea* vel fuscescens, caespitibus e fasciulis radiantibus ad duas lineas longis compositis; trichomatibus pseudoramulisque curvatis, complicatis, saepius subcontortis, a basi ad medium circiter usque concretis, apice liberis, parum deflexis, subtorulosis, plerumque roseolis; articulis granulosis, diametro duplo triplove brevioribus; vaginis arctis, pallide luteis vel subachrois;

cellulis perdurantibus basilaribus, globosis vel subglobosis, trichomatibus diametro subaequalibus, hyalinis. v. s.

a. Forma fuscescens, vaginis luteo-fuscescentibus, rarius achrois, $1/150 - 1/120'''' = 0,00048 - 0,00074''$ crassis.

b. Forma aeruginea (C. aeruginea A. Braun herb. olim C. radiosa Schiedermayr in Rabenh. Alg. N. 1305! · C. caespitosa Rostock in Rabenh. Alg. N. 842.), vaginis luteis vel achrois, ad $1/110'''' = 0,00080''$ crassis.

Hab. in rivulis, fontibus, lacubus regionis montanae et subalpinae, saxis atque muscis adhaerens, per Europam passim: Reichenberg in Bohemia (W. Siegmund), in lacu „Traunsee“ (de Mörl), Michldorf in Austria (Schiedermayr), Augsburg (Cafisch), Freiburg in Brisgovia (A. Braun), ad Chur in Helvetia (Killias), ad Mortain in Gallia (De Brébisson), prope Lycksele in Lapponia (Ångström).

G. Brebissonii Ktz. (l. c. Mougeot et Nestl. Stirp. cr. Vog. N. 1369! Desmaz. N. 135!). C. caespitosa, pollicaris, laete aeruginea vel fuscescens; trichomatibus parce pseudoramosis, leniter curvatis, laxissime intricatis, internis pulchre aerugineis, passim interruptis, distinctissime et brevissime articulatis, apicem versus paulum attenuatis, non torulosis, concoloribus, articulis granulosis, diametro 4—5-plo brevioribus; vaginis arctissimis, achrois vel luteis, subhomogeneis, hyalinis; cellulis perdurantibus globosis achrois, singulis, et ad pseudoramulorum basin et interjectis. v. s.

Diam. trich. c. v. $1/136 - 1/110'''' = 0,00065 - 0,0008''$.

Hab. in rivulis Galliae: ad Falaise (De Brébisson), prope Melun (Roussel). In Austria leg. de Heufler et de Mörl teste Grunowio, sed specimina non vidi.

C. Wrangelii Ag. (Syst. p. 71. N. 7. C. Wrangelii et Tomasiniana Ktz. l. c. C. Tomasini Ktz. et Biasol. in Ktz. Alg. exs. N. 130! Ktz. Phycol. gener. p. 229. N. 1. T. 4. T. VI. excl. syn. Dillw.). C. dense caespitosa, $1/2 - 3/4''$ longa, fusco- vel chalybeo-aeruginea; trichomatibus pseudoramulisque leniter curvis, laxè intricatis, elongatis, basi breviter concretis, internis aerugineis, brevissime articulatis, saepe contortis; articulis granulosis, diametro 4—5-plo brevioribus; vaginis arctis, firmis, achrois vel luteis, hyalinis. v. v.

Diam. $1/130 - 1/96'''' = 0,00068 - 0,00092''$.

Hab. in rivulis, fontibus, saxis muscisque adhaerens, per totam Europam passim, imprimis in regione montana.

C. stuposa (Bréb.) Ktz. (l. c.) a praecedente vix diversa, non nisi colore chalybeo-rubello. — In muscis aquaticis Galliae, Sueciae et alibi.

C. caespitosa Ktz. (l. c.). C. facie, colore, crassitie et degendi ratione Seytonemati penicillato (turicensi) omnino similis, sed differt trichomatibus pseudoramulisque crebrioribus, in apicem obtusum sensim attenuatis, a basi ad medium et supra dense concretis; articulis diametro duplo triplove brevioribus, cellulis interstitialibus 2—4 seriatis, articularum diametro paulo majoribus.

Hab. in „Titisee“ ad Friburgum Brigoviac, ubi mense Octobre 1847 detexit et mecum communicavit cl. A. Braun.

LXIV. Tolypothrix Ktz. (1843): Trichomata scytonemacea, pseudoramosa; pseudoramuli patentes, plerumque singuli basi non concreti, cellulis perdurantibus basilaribus, saepe pluribus seriatis instructi. Vaginae plerumque tenerrimae, et arctissimae et amplae. Conf. Fig. nostr. 61.

Omnes stagnatiles sunt, caespites initio semper innatos, plerumque lacte aerugineos, aetate provecta libere natantes et saepe fuscios vel fuscescentes, nonnunquam pallescentes formant. Vaginae imprimis sectionis a) tenerrimae et quasi homogeniae, strata vel lamellae per Jodum conspicuae.

A. Formae vaginis arctis.

a. Formae pseudoramulis singulis.

T. tenuis Ktz. (Ktz. Phycol. gener. p. 228. N. 4. Tabul. II. T. 31. F. II. Rabenh. Alg. N. 649 et 1373! Calothrix distorta Aresch. Alg. Scand. exs. N. 83! Tolypothrix majuscula Itz. in Rabenh. Alg. N. 119.). T. caespitosa, mucosa, sordide olivaceo-fuscescens; trichomatibus tenuissimis, parce pseudoramosis, leniter curvis et laxè implicatis, internis dilutissime aerugineis vel pallide luteo-olivaceis, passim interruptis; articulis granulosis, saepius guttulis oleosis sparsis, diametro subaequalibus; pseudoramulis adscendentibus, elongatis, gracillimis, saepe indistincte articulatis, apice obtusis; vaginis arctissimis achrois vel luteolis, laevissimis; cellulis perdurantibus globosis plerumque singulis achrois vitreis. v. v.

Diam. trich. c. v. $\frac{1}{370} - \frac{1}{290}'''' = 0,00024 - 0,0003''$, pseudoram. $\frac{1}{470} - \frac{1}{337}'''' = 0,000189 - 0,000264''$.

b. Forma bryophila late expansa, formans stratum tenue chartaceum candescens, trichomatibus $\frac{1}{700} - \frac{1}{500}''''$ crassis. (Tolypothrix tenuis Desmaz. Cr. de Fr. ed. nov. N. 137! Calothrix mirabilis Ktz. Alg. exs. N. 6. saltem specimen meum.

c. Forma pallescens (T. lanata var. tenuior Hilse in Rabenh. Alg. N. 1033.), caespitibus pallidis, vaginis plerumque luteis.

Hab. in stagnis, paludibus totius Europae, vulgaris.

T. coactilis Ktz. (l. c. Rabenh. Alg. N. 213. Calothrix distorta Hassall Freshw. Alg. p. 240.). T. fasciculato-caespitosa, e viridi lacte aeruginosa; trichomatibus pseudoramulisque gracilibus, internis pallide aeruginosis, modo distincte modo indistincte articulatis, granulosis; articulis diametro subduplo brevioribus; vaginis arctissimis, tenuissimis, homogeneis (ut videtur), achrois hyalinis; cellulis perdurantibus oblongis geminis vel ternis, achrois, lucidis. v. v.

Diam. trich. c. v. $\frac{1}{256} - \frac{1}{208}''' = 0,00034 - 0,000433''$.

Hab. in stagnis, lacubus, per totam Europam.

T. Aegagropila Ktz. (l. c. N. 7. Rabenh. Alg. N. 251. Calothrix Aegagropila Ktz. Alg. exs. N. 7!). T. caespitibus pollicaribus (et ultra), suborbicularibus, lacte aeruginosis vel viridi-olivaceis; trichomatibus, pseudoramulisque laxè intricatis, internis pallide aeruginosis, passim subtorulosis, modo continuis modo distincte articulatis; articulis granulosis, nonnunquam secus genicula serie transversali granuloso-punctata, diametro aequalibus vel paulo longioribus, vaginis arctis, achrois, hyalinis, homogeneis; cellulis perdurantibus geminis vel ternis (rarius pluribus) seriatis, oblongis, subcylindricis, achrois. v. v.

Diam. trich. c. v. $\frac{1}{270} - \frac{1}{200}''' = 0,000327 - 0,000449''$ (plerumque $\frac{1}{250}''' = 0,00035''$).

b. Kneiffii Ktz. l. c. (Rabenh. Alg. N. 412! Seytonema Kneiffii Wallr. Flor. germ. crypt. IV. p. 56. N. 1241.), caespitibus globosis ex aerugineo fuscis, horridis, trichomatibus fulvis pseudoramulisque apice rubellis.

c. pulchra (Tolypothrix pulchra Ktz. l. c. 1843! Rabenh. Alg. N. 191. et 1779. T. Brebissonii Itz. in Rabenh. Alg. N. 312. T. punctata Hassall Freshw. Alg. p. 240. N. 1. 1845!), caespitibus lacte aeruginosis articulis diametro paulo brevioribus, vaginis nonnunquam dilute luteolis, ad $\frac{1}{170}''' = 0,00052''$ crassis.

d. bicolor (Tolypothrix bicolor Ktz. l. c. Rabenh. Alg. N. 590!), caespitibus aerugineo-fuscescentibus, trichomatibus apice saepe rubellis, vaginis achrois, passim, praecipue inferne fuscescentibus, $\frac{1}{240} - \frac{1}{170}'''$ crassis. Fieri potest, ut Tolypothricis Naegeliæ infans sit.

Hab. in aquis stagnantibus totius Europae.

T. Bulnheimii Rabenh. (Alg. N. 393! Krypt. Flor. v. Sachs. p. 112.). T. floccoso-caespitosa, aeruginosa vel fuscescens, semipollicaris (circiter); trichomatibus pseudoramulisque laxè intricatis, internis

pallide aerugineis, distincte articulatis; articulis crasse granulosis, diametro aequalibus vel paulo brevioribus; vaginis subamplis (ratione crassitudinis trichomatis interni), achrois vel luteolis, indistincte lamellosis; cellulis perdurantibus singulis vel geminis, ad pseudoramulorum basin, oblongo-rotundatis, achrois, trichomatis diametro paulo crassioribus. v. s.

Diam. trich. c. v. $\frac{1}{200} - \frac{1}{150}'' = 0,000449 - 0,00059''$.

Hab. in stagnis prope Lipsiam detexit 1854. cl. O. Bulnheim; in insula „Cypern“ legit cl. Unger.

Fieri potest, ut itidem forma antecedentis sit, sed differt praecipue crassitudine, articulis brevioribus, plasmate granulis crassioribus faretis.

• **T. pygmaea** Ktz. (l. c. *Tolypothrix flaccida* De Bary in Rabenh. Alg. N. 311!). *T. caespitibus* parvis aerugineis vel fusciscentibus; trichomatibus pseudoramulisque gracillimis, laxissime intricatis, internis dilute aerugineis, distincte articulatis; articulis subtilissime granulosis, diametro paulo brevioribus; vaginis arctis, achrois vel luteolis, subhomogeneis; cellulis perdurantibus basilaribus, plerumque 2—3 seriatis.

Diam. trich. c. v. $\frac{1}{350} - \frac{1}{280}'' = 0,00025 - 0,00031''$.

b. Forma crassior, ad $\frac{1}{235}'' = 0,000378''$ crassis, articulis passim indistinctis. Accedit ad sequentem.

Hab. in stagnis, plantis aquaticis muscisque adhaerens vel libere natans, per Germaniam, Austriam, Pedemontium, Galliam, Angliam, Hollandiam et Sueciam, unde specimina possideo.

T. muscicola Ktz. (l. c. Rabenh. Alg. N. 297!). *T. caespitoso-floccosa*, fluctuans, bryophila, aeruginea vel fusciscentis; trichomatibus pseudoramulisque crebrioribus, elongatis, gracilibus, laxè intricatis, internis dilute aerugineis, distincte articulatis, passim interruptis, articulis subtiliter granulosis, diametro paulo brevioribus; vaginis arctis delicatissimis, achrois, vitreis; cellulis perdurantibus subglobosis vel oblongis, 2—3 seriatis. v. v.

Diam. trich. c. v. $\frac{1}{250} - \frac{1}{200}'' = 0,00035 - 0,00044''$.

Hab. in stagnis, per Germaniam, in Gallia, Hibernia, Dania et Suecia passim.

Ab antecedente vix satis diversa, nisi crassitie.

T. distorta (Müller) Ktz. (l. c. Alg. exs. N. 110! *Calothrix distorta* Ag. Syst. p. 72. N. 10. *Oscillaria distorta* Ag. Lyngb. hydr. *Conferva distorta* Müller in Flor. Danic. T. 820. Dillw. Conf. T. XXII.). *T. caespitoso-floccosa*, pulchre et lacte aeruginea, nonnunquam expallescentis; trichomatibus pseudoramulisque crebrioribus laxissimo intricatis,

internis aerugineis, passim torulosis, modo subcontinuis, modo distincte articulatis; articulis granulosis diametro aequalibus vel paulo brevioribus; vaginis subamplis achrois, vitreis, rarissime dilute luteolis, homogeneis; cellulis perdurantibus et basilaribus et interjectis, subglobosis vel oblongis, 2—3 seriatis. v. v.

Diam. tr. e. v. $1/172 - 1/127''''$ (rarius ad $1/100''''$) = 0,00052—0,0007'' (0,00089'').

b. **Forma** articulis diametro $1/3 - 2/3$ brevioribus.

c. **Forma tenuior**, vaginis ad $1/220''''$ = 0,00041'', attamen typica vaginis paulo amplioribus pro ratione trichomatis. (Haecker in Rabenh. Alg. N. 824.).

Hab. in stagnis paludibusque per totam Europam.

T. Wartmanniana Rabenh. (Alg. N. 769!) T. pulvinata, dense intricata, tomentosa, sordide luteolo-olivacea vel e viridi olivacea; trichomatibus pseudoramulisque gracilibus, internis aerugineis indistincte articulatis, granulosis; articulis per Jodum conspicuis, diametro aequalibus vel duplo longioribus; vaginis arctis, achrois, rarius luteo-fuscescentibus, indistincte lamellosis, vitreis; cellulis perdurantibus singulis, pachydermaticis, luteo-fuscescentibus, homogeneis.

Diam. $1/370 - 1/250''''$ = 0,00024—0,00035''.

Hab. in lignis fabrefactis humidis ad „St. Gallen“ in Helvetia detexit 1858 cl. Wartmann.

b. **Formae pseudoramulis geminis.**

T. geminata A. Braun (in litt. c. specim. et icone!). T. bryophila, strato tenuissimo, irregulari, sordide fuscescente; trichomatibus e basi repente adscendentibus, leviter flexuoso-curvatis, pallide viridifuscescentibus, granulosis, indistincte articulatis, per Jodum luteo-fuscis et distincte articulatis, apice obtuse rotundatis, basi saepe decoloratis (praeter vaginam tegumento gelatinoso tubiformi difficillime conspicuo adhuc involutis); articulis diametro $1 1/2 - 2$ -plo brevioribus; pseudoramulis geminis basi conerctis, trichomati conformibus; vaginis arctissimis, achrois, vitreis; cellulis perdurantibus et basilaribus et interjectis, plerumque singulis et oblongis, rarius geminis et subglobosis, luteolis, lucidis. v. s.

Diam. trich. c. v. $1/320 - 1/300''''$ = 0,00027—0,00029''.

Hab. in et inter Polytrichum aloides, in Gloeocapsarum et Palmoglocarum consortio, ad Friburgum in Brisgovia detexit mense Novembre 1848 cl. A. Braun.

Potest fieri, ut haec species Seytonematis incrustans infans sit, ideoque ulterius observanda et quaerenda.

B. Formae vaginis amplis, plerumque distincte lamellosae.

T. flaccida (Ag.) Ktz. (Phycol. gener. p. 228. N. 5. Calothrix distorta var. β . flaccida Ag. Syst. p. 72. N. 10.). T. caespitosa, obscure viridi-aeruginea; trichomatibus pseudoramulisque elongatis, flaccidis, e basi prostrata adscendentibus, internis dilute aerugineis, passim interruptis, passim torulosis, Jodo distincte articulatis; articulis granulosis, diametro paulo brevioribus; vaginis achrois hyalinis, sat amplis; cellulis perdurantibus basilaribus, subglobosis vel oblongis, 2—3 vel pluribus seriatis, subachrois, lucidis. v. v.

Diam. trich. intern. $\frac{1}{420}$ — $\frac{1}{230}$ ''' = 0,00021—0,00038'', vag. $\frac{1}{220}$ — $\frac{1}{170}$ ''' = 0,00041—0,00052''.

b. Forma tenuior, trichomatibus gracillimis, c. v. ad $\frac{1}{270}$ ''' = 0,00032''.

c. Forma gracilis (Tolypothrix gracilis Rabenh. Alg. N. 1052! Krypt. flor. v. Sachs. p. 110.), trichomatibus c. v. $\frac{1}{230}$ — $\frac{1}{190}$ ''' = 0,00038—0,00046''.

Hab. in aquis stagnantibus Germaniae, Galliae, Angliae et Sueciae, passim.

T. lanata (Desv.) Ktz. (Spec. et Tabul. l. c. Rabenh. Alg. N. 768. Wartm. N. 142. Calothrix lanata Ag. Syst. p. 72. N. 11. Flor. Danic. T. 2399. F. 3. Trichophorus lanatus Desv. Journ. Bot.). T. fasciculato-caespitosa, pallide vel saturate aeruginea, saepe nigrescens, haud raro expallescens, mucoso-lanosa; trichomatibus pseudoramulisque validis, adscendentibus, internis dilute aerugineis, interruptis (vaginis saepe longissime inanibus), plus minus (per Jodum semper) distincte articulatis; articulis granulosis, diametro aequalibus vel subaequalibus (paulo vel duplo brevioribus); vaginis achrois vitreis, laevissimis plus minus distincte lamellosis, saepe e maxima parte vacuis; cellulis perdurantibus oblongis, 2—3 seriatis. v. v.

Diam. trich. c. v. $\frac{1}{200}$ — $\frac{1}{150}$ ''' = 0,000449—0,000599'', vag. vac. $\frac{1}{160}$ — $\frac{1}{120}$ ''' = 0,00056—0,00074''.

Hab. in stagnis Germaniae, Helvetiae, Galliae, Daniae, Sueciae.

T. Naegelii Ktz. (l. c.). T. caespitosa, saturate aeruginea, fuscescens; trichomatibus validis pseudoramulisque crebrioribus patentibus, laxe intricatis, leniter flexuoso-curvatis, internis dilute olivaceis, bre-

viter articulatis, apice pallide rubellis; articulis granulosis, diametro 3—4-plo brevioribus; vaginis sat amplis, distincte lamellosis, achrois vitreis, adultis luteis vel fusciscentibus; cellulis perdurantibus basilaribus, subglobosis, singulis, saepius 2—3 seriatis achrois vel subachrois. v. s.

Diam. trich. s. v. $\frac{1}{230}$ — $\frac{1}{190}$ ''' = 0,00038—0,00046'', e. v. ad $\frac{1}{110}$ ''' = 0,00080''.

Hab. in lacu turicensi, lignis fabrefactis adhaerens.

Species ulterius adhuc inquirenda.

Species mihi non sat notae.

Symphysiphon crustaceus Ktz. (Spec. p. 323. Tabul. II. T. 42. F. V.). S. crustaceus, niger; trichomatibus fasciculatis, $\frac{1}{2000}$ — $\frac{1}{1000}$ ''' (s. v.) crassis, submoniliformibus; vaginis irregulariter concretis, diam. $\frac{1}{700}$ — $\frac{1}{600}$ ''' (apice) — $\frac{1}{300}$ ''' (basi), flavo-fusciscentibus. — In pascuis humidis inter muscos. — Formas similes haud raro observavi.

Symphysiphon caespitosus Ktz. (l. c.). S. obscure viridis, aerugi-neus, tomentosus-velutinus, fasciculis numerosissimis densis, erectis; vaginis achromaticis, cartilagineis, $\frac{1}{150}$ ''' crassis; trich. internis aerugi-neis, in apice $\frac{1}{240}$ ''' crassis, deorsum sensim attenuatis. — Ad saxa Germaniae, Helvetiae (Naegeli).

Scytonema flagelliferum Ktz. (bot. Zeit. 1847. p. 197. N. 189.). S. caespitosum, fasciculatum, fusco-olivaceum; trichomatibus basi in-crassatis, diam. $\frac{1}{60}$ ''' , ramosissimis, ramis ramulisque fasciculatis, erecto-adpressis, elongatis, flagelliformibus, sursum attenuatis, gracilibus, diam. $\frac{1}{200}$ — $\frac{1}{150}$ ''' ; vaginis basi fusco-aureis, sursum pallidioribus, laevibus; trich. interno diametro $\frac{1}{120}$ ''' , articulado, granuloso, aerugineo, cylindrico, nec toruloso nec moniliformi. —

Prope Massiliam: Lenormand.

Scytonema melanopleurum Menegh. (in Ktz. Spec. p. 303. N. 6.), Sc. strato fusco-aterrimo, membranaceo; trich. subsimplicibus, flexuosis et spiraliter circinnatis, $\frac{1}{240}$ — $\frac{1}{200}$ crassis (apicem versus sensim dilatatis) basi coalitis; vagina externa aureo-fusca, basi dilutiori, interna deorsum longe producta maxime hyalina achromatica submucosa. — Ad rupes Euganeorum: Meneghini.

Sc. naideum Ktz. (Phycol. gener. p. 216. N. 9.). Sc. rupestre, inundatum, viridi-nigrum, caespitoso-tomentosum; trichomatibus (diam. $\frac{1}{120}$ ''' e. v., $\frac{1}{500}$ ''' s. v.) aeruginicis, flexuosis, abbreviatis, distinctissime articulatis, torulosis; articulis didymis, granulosis, ultimis hyalinis (non roscolis); ramis rarioribus, geminatis, concoloribus, trichomati

primario paulo tenuioribus, patentibus et recurvis; vaginis crassis, lamellosis, aureo-fuscis, apicem versus dilutioribus, apice tenerrimis, achrois, pellucidis. — In Helvetia: Schleicher.

Ad Sc. Myochroum pertinero mihi videtur.

Sc. cyaneum *Menegh.* (Alg. spec. nov. vel minus notae in Giorn. bot. ital. I. 1. p. 304. N. 27.). S. trich. tenuissimis, decumbentibus, crispato-implexis, cyaneis, parce ramosis; ramis divaricatis, raro geminis; apicibus obtusis, vagina tenui; articulis diametro aequalibus, serius dimidiatis. Ad muscos inundatos legit Dalmatiae Stalio.

Trichomata brevia, a dimidio centimillimetri ad centimillimetrum crassa, leviter torulosa. Gonidia cyanea; tubus exterior virescens. Rami saepe trich. primario valde tenuiores. In tenuissimis articuli non conspiciendi. Meneghini.

Scytonema nigrescens *Ktz.* (Spec. p. 303. N. 2.). S. strato tenui nigro; trichomatibus simplicibus, abbreviatis, flexuosis, $\frac{1}{300}$ — $\frac{1}{250}$ ''' crassis (c. v.), utroque fine hyalino aerugineo, medio fuscescentibus. — Ad Turicum, in lapidibus legit cl. Naegeli.

Sc. varium *Ktz.* (Spec. p. 307. N. 31.). S. strato tomentoso, superficie vulpinum, intus cinereo-aerugineum; trichomatibus maxime intricatis, curvatis, inaequalibus, flagelliformibus, his $\frac{1}{200}$ ''', illis $\frac{1}{150}$ — $\frac{1}{90}$ ''' (c. v.) crassis, articulis diametro ($\frac{1}{200}$ — $\frac{1}{140}$ ''') dimidio brevioribus, torulosis; vaginis inferne maxime hyalinis pellucidis, superne fulvescentibus. — Ins. Java. — In rivulo Carpatorum legit Kalchbrenner (teste Grunowio).

Symphosiphon Hegetschweileri *Naeg.* (in *Ktz.* Spec. 894.). S. strato atro-fusco, trichomatibus erectis brevibus, in fasciculos aculeiformes coalitis, $\frac{1}{400}$ — $\frac{1}{300}$ ''' c. v., internis $\frac{1}{1000}$ ''' crassis, continuis, vaginis aureo-fuscescentibus, inferne saepe achromaticis. — Ad saxa cataractarum prope Turicum.

Symphosiphon punctiformis *Ktz.* (Spec. et Tabul.). S. caespitulis parvis punctiformibus viridibus; trichomatibus verticalibus fastigiatim ramosis, internis $\frac{1}{300}$ — $\frac{1}{240}$ ''' crassis; vaginis basi fusco-aureis, discretis, diam. $\frac{1}{90}$ — $\frac{1}{80}$ ''', apicem versus achromaticis dilatatis (ad $\frac{1}{60}$ '''), rugosis, concretis, subconfluentibus. — Ad palos ligneos inter Confervas ins. Jersey: Lenormand.

Schizothrix corsicana (Inactis corsicana *Ktz.* Tabul. I. p. 44. N. 405. T. 77.). S. thallo difformi (effuso?), obscure viridi; trich. in fasciculos dichotomos consociatis; vaginis delicatissimis, tichotome divisis, interdum indistinctis. — Ins. Corsica.

Calothrix stellulata Zanard. (Synops. Alg. mar. adriat.). C. parasitica, trich. brevissimis, flexuosis, in caespitem stellulatum fasciculatis, laete viridibus, vix lineam longis, diam. $\frac{1}{140}$ ''' ; articulis diametro 3—4-plo brevioribus. — Ad Polysiphoniam opacam, Venetiis.

Sc. Julianum Menegh. (in Giorn. Toscan. fis. I. N. 2. p. 1.). T. trich. minutissimis decumbentibus, obtusis, parce pseudoramosis, ramis brevibus erectis, in stratum subtilissimum atroviride connexis. — In thermis Julianis, Italiae.

Tolypothrix intricata Naeg. in Ktz. Spec. p. 314. N. 15.). T. caespite irregulari, sordido; trichomatibus elongatis, hic illic pseudoramosis, laxè intricatis, $\frac{1}{200}$ — $\frac{1}{100}$ ''' (plerumque $\frac{1}{140}$ — $\frac{1}{120}$ ''') crassis, aerugineis, demum fuscescentibus, indistincte articulatis. — Ad radices in stagnis prope Turicum.

Species intra fines nondum observatae.

Scytonema Leprieurii Ktz. (Spec. p. 307. N. 30.). S. caespite saturate fusco; trichomatibus elongatis gracilibus ramosis; ramis geminis divaricatis, basi coalitis, apice leviter incrassatis; vaginis duplicibus, externa hyalina pellucida aethra, diametro $\frac{1}{120}$ — $\frac{1}{100}$ ''', interna aureo-fusca, diam. $\frac{1}{180}$ — $\frac{1}{150}$ ''', inferne opaca, apicem versus dilute colorata subachromatica et diaphana, omnibus apice clausis; trich. internis inferne obsoletis occultis, superne distinctis aerugineis, granulatis, saepius interruptis vel subcontinuis. — Ad Cayennam legit cl. Leprieur.

Scytonema adnatum Montagne (Syll. p. 466. N. 1659. Gay Crypt. Gujan. Alg. N. 51.). S. microscopicum; trichomatibus initio adnatis, solitariis aut geminis tenuissimis brevissimisque aeruginosis, tandem subliberis, decumbentibus, cyanescentibus, ramis geminis e medio filo exeuntibus et eo aequalibus; vaginis crystallinis brevissimis; articulis sescuplici longitudine diametrum aequantibus saepe dimidiatis, ad juncturas constrictiusculis, interdum punctatis aut linea longitudinali percursis. — In Batrachospermo equisetifolio cum Ballia pygmaea parasitans. Cayenna: Leprieur Coll. N. 1109.

Scytonema Panici Montagne (in Ktz. Spec. et Tabul. — Syll. 466. N. 1658.). S. trichomatibus rigidis, diametro circiter centimill. aequantibus (absque vaginis), curvatis fragilibus, in stratum compactum nigrum implicatis, aerugineis; vagina aureo-fuscescente. — Ad radices Panici, inter muscos, apud Bahiam legit Gaudichaud.

Scytonema coactile Montagne (Syll. l. c. N. 1657. Ktz. Spec. et Tabul.). S. caespite globuloso intricato, obscure aerugineo; trichomatibus saepius longitudinaliter complicatis vel coalitis, $\frac{1}{70}$ millim. circiter crassis, pulchre aerugineis, plerumque distincte articulatis;

articulis diametro aequalibus vel duplo brevioribus; vagina tenera areta, maxime pellucida vitrea. — In mari Antillarum legit el. Perrottet.

Scytonema Perrottetii *Montagne* (Syll. N. 1656.). *S. minutum*, caespitosum, atrovirens; trich. subsimplicibus intricatis; raro ramum lateralem prominentibus, serpentinis inter sese cohaerentibus, primo viridibus, tandem vaginae (tubo exteriori) luteo-fuscescentibus, cum vagina 25 centimill. crassis, apice altero vel utroque evacuato masculiscenti-flaccidis hyalinis; annulis spermaticis transversim lincolatis, lineolis in centimillimetro quaternis. — Inter radices caulis repentis *Leptangii Perrottetii* in Senegambia legit el. Perrottet.

Scytonema lichenicola *Kunze* (in *Holl Krypt. sine No.*). *Sc. strato tenui*, olivaceo-fusco; trichomatibus flexuoso-curvatis, pseudoramosis, internis aerugineis, distincte articulatis; articulis subhomogencis, diametro aequalibus vel dimidio brevioribus; pseudoramulis plerumque geminis, elongatis, gracilibus; vaginis luteo-fuscis, lucidis vel achrois, $\frac{1}{215}$ — $\frac{1}{124}$ ''' = 0,00041—0,00071'' crassis, distincte lamellosis. v. s. — Madera leg. beat. Holl.

Scytonema collinum *Ktz.* (Spec. p. 305. N. 18.). *Sc. strato fusco*, tenui; trichomatibus fulvo-aureis, gracilibus, laxè implicatis, diam. $\frac{1}{150}$ — $\frac{1}{140}$ ''''; vagina areta tenui; trich. inclusis cylindricis (non moniliformibus), brevissime et evidenter articulatis, basi viridibus, superne aerugineis. — In insula Barbadoes legit el. Rob. Schomburgk.

Sc. varium β . Schomburgkii *Ktz.* (l. c.); vaginis apice flaccidis, vacuis, plerumque hyalinis, rarius luteis; trich. interno aerugineo. Diam. $\frac{1}{200}$ — $\frac{1}{150}$ '''' , rarius $\frac{1}{90}$ '''' e. v. — In laeubus salsis Antillarum leg. el. Rob. Schomburgk

Sc. rubrum *Mont.* (Hist. de l'île de Cuba. Crypt. p. 9.). *S. decumbens*, maculiforme, rubrum, trich. dichotome pseudoramosis, intricatis, pseudoramis divaricato-geniculatis; articulis diametro brevioribus. — Cuba.

Symphosiphon chalybeus *Ktz.* (Osterprogr. p. 8. N. 17.). *S. strato tomentoso atro*; trichomatibus apice $\frac{1}{200}$ — $\frac{1}{180}$ '''' crassis, fuscescentibus vel aerugineis; vaginis crassissimis, interna chalybea (diam. $\frac{1}{60}$ ''''), externa achroa (diam. $\frac{1}{10}$ '''') omnibus apice acutissimis clausis. — Orizaba, inter muscos 1853 legit el. F. Müller.

Symphosiphon javanicus *Ktz.* (Spec. p. 323.). *S. caespite laxè tomentoso crispulo*, nigro-fusco subolivaceo; trichomatibus $\frac{1}{180}$ — $\frac{1}{150}$ '''' (e. v.) crassis, superne aureo-fuscis, apice roseolis, inferne lucidis, fasciculatim implicatis, laevissimis. — Java, legit el. Zollinger.

Symphosiphon Thelephoroides *Montagne* (Syll. p. 466. N. 1655. *Ktz. Tabul. II. p. 13. N. 732. T. 44. F. III. Scytonema Thelephoroides*

Montagne in Ann. des Sc. Nat. ser. 2. XII. p. 45.). *S. sericeum*; trich. dichotomis flexuosis, spiraliter contortis, fusco-hepaticis viridibusque, apice attenuatis, acutis, fastigiatis, in stratum pannosum semi-orbiculare variegatum basi affixum laxe intertextis. — In Brasilia legit cl. Aug. de Saint-Hilaire.

Tolypothrix Selaginellae *Rabenh.* (in litt.). *T. parasitica*, caespitibus tomentosis, confluentibus, saturate olivaceis; trichomatibus subvalidis pseudoramulisque flexuoso-curvatis, e basi repente adscendentibus, internis passim interruptis, pallide luteis vel luteo-fuscescentibus, distincte articulatis, apice paulum aut vix attenuatis, obtuse rotundatis; articulis granulosis, diametro aequalibus vel subaequalibus, vaginis aretis, achrois, indistincte lamellosis, laevibus, diam. $\frac{1}{233}$ — $\frac{1}{188}$ ''' = 0,00038—0,00047''.

Hab. in *Selaginella flabellata*, locis madidis insulae S. Kitts legit cl. Breutel.

Tolypothrix flavo-virens *Ktz.* (Osterpr. p. 8. N. 14.). *T. caespitosa*, intricata; trichomatibus rigidis (diam. $\frac{1}{180}$ — $\frac{1}{150}$ ''' c. v.), dilute aeruginosis, hinc obsolete, illinc distincte articulatis; vagina dilute flavescente. — In paludibus prope „Vera Cruz“ legit cl. F. Müller.

Tolypothrix mexicana *Ktz.* (l. c. N. 15.). *T. caespitosa* nigro-aerugineo, majori, laxo implicato; trich. primariis crassiusculis (diam. $\frac{1}{90}$ ''' et ultra), ramis rarioribus, conformibus, rigidis, vagina achroa, raro fuscescente. — Orizaba. Rio blanca legit cl. F. Müller.

Calothrix indica *Montagne* (Pl. cellul. Cent. VI. N. 73.). Syll. p. 465. N. 1648.). *C. trich. erectis* rigidis, luteo-olivaceis, in fasciculos aculeiformes coadunatis; articulis plus 4-plo brevioribus; vagina laxa pellucida, apice saepe attenuata. — In foliis *Scepa*, ad Assam Indiae orientalis: Herb. Berkeley.

Calothrix olivacea *Hook. et Harv.* (in London. Journ. 1845. p. 296.). *C. caespitosa* erecto saturate olivaceo; trich. sub lente luteo-glaucis flexuosis, in fasciculos crispatos tenues coalitis, per totam longitudinem saepius concretis, vel apice liberis plumosis, internis opacis, indistincte articulatis. — Kerguelens-Land, in rivulis alpinis.

Schizodictyon *Ktz.* (1843): Trichomata decumbentia, vagina gelacinea cartilaginea duplex utrinque clausa, lamellosa, concreta, demum rimulosa, vel divisione imperfecta longitudinali in ramulos anastomosantes fissa involuta.

Sch. purpurascens *Ktz.* (Phycol. gener. p. 230. Tabul. II. T. 40. F. IV.). *S. arenicola*, in stratum tenuissimum fibrillosum, subreticulatum expansum; trichomatibus purpureo-aurantiacis, inarticulatis; vagina achromatica, rugulosa. — Surinam.

Sch. nigrum Ktz. (Osterpr. p. 8. N. 16. Rabenh. Alg. N. 1527!).
S. caespitulis parvis, saepe minimis, laxe innatis, fusco-nigris, applanatis; trichomatibus brevibus, varie flexuoso-curvatis, internis tenuissimis, passim subnullis; vaginis ad $\frac{1}{80}''' = 0,0011''$ crassis, subhomogeneis, cartilagineis, passim luteis et lucidis, passim brunneo-purpureis et impellucidis. — In foliis Palmarum siccis ex America tropica allatis, mecum communicavit amiciss. Hilse.

Familia VI. Sirosiphoniaceae.

Phycochromophyceae maximum evolutionis gradum in Sirosiphonaceis contingunt, nempe ramificatione vera. Ramificatio vera fit cellularum vegetativarum quarundam divisione in axis longitudinalis directionem, qua ex re cellulae duae sororiae gignuntur: cellula inferior in trichomatis continuitate permanet, superior divisione continuo repetita in eandem directionem se ad ramum verum explicat.

LXV. Hapalosiphon Naeg. (1849): Trichomata vaginata, e cellularum serie una formata; vagina tenerrima, achroa, indistincte lamellosa.

Conf. Fig. nostr. 67.

H. Braunii Naeg. (in Ktz. Spec. p. 894. Fischer Nostoch. p. 22. F. 12. Bad. N. 343! Moug. et Nestl. Stirp. crypt. N. 1284! Tolypothrix pumila Ktz. l. c. Rabenh. Alg. N. 155! Desmaz. ed. nov. N. 136.).
H. floccoso-caespitosus, parasiticus vel affixus, aerugineo-fuscescens; trichomatibus ramulisque laxè intricatis, internis pallide aerugineis, distincte articulatis; articulis granulosis, diametro plerumque aequalibus; vaginis arctis, achrois (rarius luteolis) hyalinis. v. v.

Diam. trich. c. v. $\frac{1}{200}''' = 0,000449''$, ramor. $\frac{1}{400} - \frac{1}{315}''' = 0,00022 - 0,00028''$.

Hab. in plantis aquaticis Germaniae, Helvetiae, in comit. Tyrolensi (de Heufler), in Hungaria ad Budam (A. Grunow).

H. fuscescens Ktz. (Tolypothrix fuscescens Bréb. in Ktz. Spec. p. 313. N. 3. Tabul. II T. 31. F. III. Rabenh. Alg. N. 1526!).
H. floccoso-caespitosus, sordide aerugineus, fuscescens, parasiticus; trichomatibus ramosissimis, gracillimis, fasciculatim congestis, internis dilute aerugineis, passim interruptis, plus minus distincte articulatis;

articulis granulosis, diametro modo aequalibus modo paulo vel duplo longioribus; vaginis aretis, achrois, vitreis. v. s.

Diam. trich. c. v. $\frac{1}{250} - \frac{1}{200}''' = 0,00035 - 0,00044''$, ramul. $\frac{1}{400} - \frac{1}{300}''' = 0,00022 - 0,00029''$.

Hab. in plantis aquaticis prope „Habendorf“ in Silesia (Hilse), ad „Falaise“ Galliae (De Brébisson).

Ab antecedente vix diversus.

H. Brebissonii Ktz. (Tolypothrix Brebissonii Ktz. l. c.). H. caespitosus, 3—4 lineas longus, sordide aerugineo-fuscescens; trichomatibus ramosissimis, internis dilute fusco-olivaceis, distinctissime articulatis, articulis granulosis, diametro plerumque aequalibus; ramis ramulisque elongatis, gracillimis, laxe intricatis, internis dilute aerugineis, plus minus distincte articulatis; articulis granulosis, diametro plerumque longioribus; vaginis trichomatum sat amplis, saepe luteis vel fuscescentibus, ramorum et ramulorum aretis achrois hyalinis. v. s.

Diam. trich. c. v. ad $\frac{1}{115}''' = 0,00077''$, ram. $\frac{1}{500} - \frac{1}{250}''' = 0,00017 - 0,00031''$.

Hab. in muscis aquaticis, sphagnis Galliae.

H. tenuissimus Grun. (in litt). H. rhizophilus, parasiticus, floccosus, irregulariter squarroso-ramosissimus; trichomatibus internis pallidis, saepe interruptis, indistincte articulatis, varie curvatis; articulis subhomogeneis, diametro subaequalibus; ramulis divaricatis, passim corpuscula chroococcoidea gerentibus; vaginis arcuatis, achrois, hyalinis. v. ic.

Diam. c. v. $\frac{1}{700} - \frac{1}{500}''' = 0,00012 - 0,00017''$.

Hab. in Lemnae minoris radiculis in stagnis paludosis ad „Kufstein“ comit. Tyrolensis detexit mense Septembre 1860 cl. de Heufler. Habitu Hypheothricis.

LXVI. Mastigocladus Cohn (1863): Trichomata evaginata, dichotome ramosa, moniliformia, cellulis interstitialibus subglobosis, ramis tenuibus flagelliformibus secundis e cellulis cylindricis et interstitialibus ellipticis formatis instructa, in stratum difforme carnosae spongiosum implicata.

M. laminosus (Ktz.) Cohn (in Verh. der schles. Gesellsch. für vaterl. Cultur 1864. Merizomyria laminosa Ktz. Phycol. gener. p. 232. N. 3. M. aponina Ktz. Alg. exs. N. 133. an Sphaerozyga Jacobi Ag.?). M. strato lamelloso, compacto, calcaria carbonica incrustato, aerugineo; ramis tenuissimis; trichomatum cellulis globosis, passim biseriatis, ramorum cellulis cylindricis elongatis. v. v.

Diam. trich. $\frac{1}{600}$ — $\frac{1}{300}$ ''' = 0,00014—0,00029'', ram. $\frac{1}{500}$ ''' = 0,00011''.

Hab. in thermis Carolinis, Italiae.

LXVII. Fischera *) Schwabe (1837): Trichomata moniliformia, irregulariter ramosa, e cellularum serie una formata, cellulis interstitialibus subglobosis praedita, substantia mucosa involuta et in strato gelatinoso amorpho collocata. Conf. Fig. nostr. 69.

F. thermalis Schwabe (in Linnaea XI. p. 124. F. 13.). F. strato aerugineo, sublamelloso; trichomatibus subfasciculatim ramosis, articulis diametro aequalibus vel paulo brevioribus, ramulorum articulis cylindricis, diametro paulo longioribus. v. s.

Diam. trich. $\frac{1}{400}$ — $\frac{1}{325}$ ''' = 0,00022—0,00027''.

Hab. in parietibus thermarum Carolinarum vaporis calido expositis.

LXVIII. Sirostiphon Ktz. (1843!): Trichomata torulosa, vaginata, plerumque ramosissima et aureo-vel olivaceo-fusca, e cellulis pachydermaticis (in morem Gloeocapsae) 1—2—3-vel pluriseriatis formata et cellulis interstitialibus subglobosis vel oblongis coloratis instructa. Vagina plerumque crassissima firma, pulchre aureo-fusca, lutea vel olivacea, in apicem obtusum plus minus attenuata. — Conf. Fig. nostr. 70.

Genus in duas sectiones divido, satis sciens, formas intermedias, transitorias ubique fere occurrere.

a. Trichomatis et ramulorum cellulae plerumque uni-rarius bi-seriatae
(trichomatis cellulae rarissime ordine triplici).

Vaginae saepe tenerrimae, achroae vel dilute coloratae, more Hapalostiphonis. Cellulae interstitiales saepe nullae

(Hassallia Berk. in Hassall Freshw. Alg. 1845.).

S. Bouteillei Bréb. et Desmaz. (in Ann. des Sc. nat. 4^e sér. IV. 2. p. 2. Moug. et Nestl. Stirp. crypt. N. 1368! Desmaz. ed. nov. N. 140!). S. caespitulis minimis, immersis, subpulvinato-rotundatis, fusco-atris; trichomatibus brevissimis, varie curvatis contortisque, olivaceis vel aureo-fuscis, parce ramosis, plerumque simplicibus, internis saepe interruptis, e cellulis uniseriatis, diametro 3—4-plo brevioribus formatis; ramulis unilateralibus, brevissimis, arcuatis; vaginis aretis,

*) Nomen perperam Fischeria scriptum.

achrois vel dilutissime luteolis, hyalinis, laevissimis vel passim stratis exterioribus in fibrillas discedentibus (more Schizosiphonis). v. s.

Diam. trich. c. v. $\frac{1}{376} - \frac{1}{302}'''' = 0,000236 - 0,000295''$.

Hab. in rupibus verticalibus cretaceis prope „Magny en Vexin“ (Seine-et-Oise) in Gallia (detexit 1851 cl. Bouteille).

S. ocellatus (Dill.) Ktz. (Spec. p. 317. N. 15. Tabul. II. T. 37. F. II. Desmaz. ed. nov. N. 139! Hassallia ocellata Hassall l. c. p. 231. T. LXVII. F. 2. 7. et 6. Fischer Nostoch. p. 23. F. 11. Scytonema ocellatum Harv. Manual p. 154. Moug. et Nestl. Stirp. crypt. N. 691. Scytonema Myochrous var. b. ocellatum Ag. Syst. p. 40. Conferva ocellata Dillw. Brit. Conf. T. D.). S. plus minus expansus, pannosotomentosus, saturate olivaceo-fuscus; trichomata pro aetate cellulis plerumque biseriatis, subglobosis vel oblongo-compressis (diametro aequalibus vel triplo quadruplove brevioribus), plasmate granuloso aerugineo farctis; vaginis crassissimis lamellosis, saturate aureo-fuscis, stratis exterioribus nonnunquam pallidioribus; rami plerumque cellulis uniseriatis ocellati, saepe valde elongati, apice obtuse rotundati, haud raro ramulosi, vaginis achrois, vel luteo-fuscis, laevissimis. v. v.

Diam. trich. s. v. ad $\frac{1}{125}'''' = 0,00071''$, vag. ad $\frac{1}{58}'''' = 0,0015''$.

Hab. in terra paludosa, inundata, ericetis turfosis per totam Europam passim.

Ab hac forma nullo modo distingui possunt: Sirosiphon intermedius et Braunii Ktz.

S. sylvestris Itz. (in Nov. Act. XXVI. 1. p. 137. T. 9. Rabenh. Alg. N. 427.). S. caespitibus parvis (sinapis ad lentis dimidiae magnitudinem vix aequantibus), subsolitariis, interdum confluentibus, pulvinatis, atrofuscis; trichomatibus brevibus, ramosissimis, basi concretis, adscendentibus, cellularum uni- vel bi-seriatum ordinem continentibus; juventute pallide aerugineo-viridescentibus, indistincte articulatis, torulosis, punctulatis; cellulis singulis aureo-flavescentibus distinctis; aetate proveciore flavo-fuscis, subaureis, membrana unica subfusca vestitis; ramulis creberrimis, abbreviatis, interdum pungentibus; ramulorum apicibus saepe amoene aerugineis, Oscillariarum modo articulatis; cellulis interstitialibus coeruleo-aerugineis, elliptico-globosis. v. s.

Diam. trich. c. v. ad $\frac{1}{100}'''' = 0,00089''$, ramul. vix $\frac{1}{300}''''$.

Hab. in pineto arido et sabuloso inter Stereocaula prope „Neudamm“ in Neomarchia (H. Itzigsohn).

S. truncicola Rabenh. (Hedwigia I. p. 47. T. IX. F. 3. Scytonema byssoideum Berk. Glean. Alg. T. 19. F. 1. Harv. in Hook. Brit. Flor. II. p. 336. non Ag. Hassallia byssoidea Hassall Freshw. Alg.

p. 233. T. LXVII. F. 5?). *S. coespitibus compactis*, olivaceo-atris; trichomatibus adscendentibus, rigidis, olivaceo-aeruginis, parce ramosis, cellularum uniseriatum ordinem continentibus; articulis initio rotundato-quadratis, diametro aequalibus, aetate proveciore ulotrichoidi-partitis, subpectinatis, diametro 3—4-plo brevioribus; vaginis crassissimis, distincte lamellosis, aureis, lacvissimis, apice attenuatis, obtusis, trichomata interna longe superantibus. v. v.

Diam. trich. s. v. $\frac{1}{130} - \frac{1}{100}''' = 0,00068 - 0,00089''$, vag. ad $\frac{1}{53}''' = 0,00167''$.

Hab. in Fagi truncis vetustis prope Dresdam (legi ipse); prope Mittenwald in Bavaria legit cl. de Krempelhuber; in Anglia prope Oundle (Berkeley), ad Edinburg (Gregory). — In Africa boreali (Montagne Flor. d'Alg.).

S. torulosus Rabenh. (in Hedwigia I. p. 16. T. II. F. 5.). *S. rupicola*, trichomatibus sparsis subsolitariis, ad duas lineas longis, simplicibus, torulosis, luteo-fuscescentibus, leviter curvatis, apice non attenuatis; cellulis uniseriatis, pallide aeruginis granulosis, rotundato-compressis, diametro plerumque dimidio brevioribus; vaginis arctis, fusco-luteis, indistincte lamellosis. v. v.

Diam. ad $\frac{1}{80}''' = 0,0011''$.

Hab. in rupibus madidis Saxoniae, in consortio Glcocapsarum et Palmogloearum.

S. compactus (Ag.) Ktz. (l. c. Rabenh. Alg. N. 694 et 1412! *Scytonema compactum* Ag. Syst. p. 38. N. 3. non Ktz. Alg. exs. (saltem specimina mea) Harv. Manual p. 154. *Hassallia compacta* Hass. Freshw. Alg. p. 232. N. 2. T. LXVIII. F. 3.). *S. strato expanso*, tomentoso, compacto, fusco-nigro; trichomatibus adscendentibus ramulisque erectis assurgentibus, apice paullum attenuatis, obtusis, internis e cellularum serie simplici, rarius duplici formati, torulosis, submoniliformibus; cellulis diametro aequalibus vel subaequalibus, plasmate dilute coeruleo-aerugineo granulis crassis lucidis farcto; vaginis firmis aureo-fuscis; cellulis interstitialibus subglobosis vel oblongis, dilute fuscescentibus. v. v.

Diam. trich. intern. $\frac{1}{230} - \frac{1}{177}''' = 0,00038 - 0,0005''$, vag. ad $\frac{1}{103}''' = 0,000858'''$.

Hab. in rupibus madore continuo irroratis per Europam passim.

S. hormioides Ktz. (l. c. *Scytonema hormioides* Ktz. Phycol. gener. p. 215. N. 6.) *S. fusco-niger*, trichomatibus dense aggregatis et implicatis vel subsolitariis et sparsis, divaricato-ramosissimis, ramulisque assurgentibus, varie curvatis, apice paullum attenuatis, obtuso-rotundatis,

omnibus conformibus, e cellularum serie simplici formatis; cellulis globosis vel e mutua pressione plus minus oblongis, diametro aequalibus vel dimidio brevioribus, granulosis, pallide aerugineis; vaginis arctis, fuscis, indistincte lamellosis; cellulis interstitialibus vegetativis paulo majoribus, pallidioribus, homogeneis. v. v.

Diam. c. v. $\frac{1}{200} - \frac{1}{175}''' = 0,00043 - 0,00051''$.

b. Forma juvenilis (*Hapalosiphon hormioides* Rabenh. Krypt. Flor. v. Sachs. I. p. 116.), vaginis luteis vel luteo-fuscescentibus, apice saepe achrois, arctissimis, hyalinis.

Hab. in rupibus, nec non in ericetis turfosis, inter *Gloeocapsas*, *Palmogloeas*, *Scytonemata* etc.

S. rhizodes *Bréb.* (in Rabenh. Alg. N. 693!). *S. strato* tenui subtomentoso, fusco-nigro; trichomatibus decumbentibus, gracilibus, dense implicatis; ramis unilateralibus, erectis, flexuosis, gracilibus, subtorulosis, apicem versus modo paullum incrassatis modo parum attenuatis, apice late rotundatis; cellulis internis ordine simplici, globosis, laxe dispositis, subdistantibus, pallide aerugineis; vaginis subarctis, achrois vel luteis, hyalinis. v. s.

Diam. trich. et ramul. c. v. $\frac{1}{300} - \frac{1}{215}''' = 0,00029 - 0,000418''$.

Hab. in rupibus humidis ad Falaise in Gallia (De Brébisson).

Fortasse *Sirosiphonis* crustacei status juvenilis. Conf. Rabenh. Alg. N. 1120 sub *Siros. saxicola*.

S. Crameri *Brügg.* (Bündn. Alg. p. 267. N. 47.). *S. caespitibus* tomentosis, obscure fuscis, nonnunquam aerugineo-fuscis; trichomatibus vage ramosis; ramis patentibus, plerumque singulis, rarius coacervatis; cellulis internis uniseriatis, moniliformibus, pulchre aerugineis, rotundatis, diametro subaequalibus vel 2—3-plo brevioribus, terminalibus cylindraceis; vaginis crassis, saturate luteo-fuscis, nonnunquam pallidioribus, rarius achrois, apice saepe achrois; cellulis interstitialibus nullis.

Diam. trich. c. v. $\frac{1}{55} - \frac{1}{44}''' = 0,00159 - 0,0020''$, s. v. $\frac{1}{130} - \frac{1}{66}''' = 0,00068 - 0,00133''$.

Hab. in locis uliginosis turfosis inter *Sphagna* ad lacum prope Statz in „Ober-Engadin“ (5500' s. m.) detexit cl. Brügger.

Specimina non vidi.

S. alpinus *Ktz.* (in bot. Zeit. 1847. p. 196. N. 185. Tabul. II. T. 35.). *S. caespitibus* parvis, fusco-atris, saepe dense aggregatis; trichomatibus prostratis, leniter flexuoso-curvatis, fuscis, lucidis, ramosissimis; ramis plerumque fasciculatim congestis, rarius solitariis, clongatis, flexuoso-erectis vel adscendentibus, subunilateralibus, initio

cylindraccis, postea apice plus minus attenuatis, obtusis; cellulis internis pallide aerugineis, distincte granulosis, juventute globosis, dense connexis, acetate proveciore e mutua pressione oblongo-compressis, diametro 2—3-plo brevioribus, ordine simplicii vel duplici, trichomatum haud raro triplici; cellulis interstitialibus subcylindricis, sparsis, diametro duple triplove longioribus, dilute fuscis, homogeneis; vaginis crassis firmis, fuscis, ramulorum, praecipue apicem versus pallidioribus vel luteo-fuscescentibus. v. v.

Diam. trich. c. v. $\frac{1}{110} - \frac{1}{85}''' = 0,0008 - 0,00104''$, ramul. ad $\frac{1}{122}''' = 0,00073''$.

b. tomentosus (S. tomentosus Ktz. l. c.), strato compacto, tomentoso, fusco-atro, rimoso-crustaceo; cellulis ordine simplicii, rarius duplici. In formam typicam transiens.

Hab. in rupibus humidis, inter muscos et lichenes, passim.

S. panniformis (Ag.) Ktz. (Phycol. gener. p. 219. N. 2. Rabenh. Alg. N. 157! Hedwigia I. p. 15. T. II. F. 3 et 4. Siro-siphon saxicola Naeg. in Ktz. Spec. p. 316. N. 8. Fischer Nostoch. p. 22. F. 13. Seytonema panniforme Ag. Syst. p. 39. N. 8.). S. strato tenui, tomentoso-panniformi, plus minus expanso, brunneo-nigro; trichomatibus adscendentibus, ramosissimis, varie curvatis; ramis subunilateralibus, passim fascieulatis, saepe abbreviatis, apice rotundatis; cellulis internis pallide aerugineis, granulosis, e globoso compressis, trichomatum ordine simplicii rarius duplici; vaginis arctis fuscis vel luteo-fuscis, apice pallidioribus vel subachrois. v. v.

Diam. trich. c. v. ad $\frac{1}{88}''' = 0,0010''$, ramul. $\frac{1}{150} - \frac{1}{100}''' = 0,00059 - 0,0008''$.

Hab. in rupibus, saxis, inter muscos, per Europam passim.

S. crustaceus (Ag.) Rabenh. (Alg. N. 1334. a—d. N. 156. a. et 1120 sub titulo „S. saxicola“. Seytonema crustaceum Ag. Syst. p. 39. N. 7. Siro-siphon velutinus Ktz. l. c. Seytonema velutinum Wallr. Flor. germ. crypt. IV. p. 56. N. 1239.). S. strato crustaceo, pro acetate plus minus crustaceo-areolato, fusco-vel olivaceo-nigro; trichomatibus adscendentibus, plus minus ramosis (saepius apice corymbosovage-ramosis), ramulisque abbreviatis vel elongatis, varie curvatis, nonnunquam subtorulosis, apice obtuso-rotundatis; trichomatum cellulis internis uni — biseriatis, laxe connexis, pachydermaticis, dilute aerugineis, granulosis, ramulorum uniseriatis; vaginis sat amplis, achrois, luteis vel fuscescentibus et apice subachrois, laevissimis. v. v.

Diam. trich. c. v. $\frac{1}{300} - \frac{1}{145}''' = 0,00029 - 0,00061''$.

b. forma muscicola (Sirosiphon brevis Ktz. l. c. e parte, Hassallia turfosa Hassall Freshw. Alg. p. 232. N. 3. excl.syn. ?), status juvenilis vaginis plerumque achrois vel subachrois, hyalinis.

.Hab. in saxis rupibusque inprimis arenaceis, inter muscos, inprimis inter sphagna.

b. Trichomata cellularum serie duplici vel multiplici; ramuli cellularum serie saepe simplici.

S. pulvinatus Bréb. (in Ktz. Spec. p. 317. N. 12. Tabul. II. T. 36. Desmaz. ed. nov. N. 138. forma typica! Westend. N. 1348. f. non typica. Seytonema turfaccum var. Berk. Glean. Alg.). S. pulvinatus, humectatus tomentoso-mollis (tactu), saturate olivaceo-niger, ad duas lineas crassus; trichomatibus crassissimis, ramosissimis, tuberosis, aureo-fuscescentibus, lucidis, varie curvatis; ramulis polymorphis, pro aetate crassitie magnitudineque variis, apice plerumque obtuse rotundatis; trichomatum cellularum serie multiplici, ramulorum 2—4 plici; vaginis crassis luteo-fuscis, hyalinis, passim non pellucidis, rugoso-tuberculosis (quasi tumidis). v. v.

Diam. trich. c. v. ad $\frac{1}{25}''' = 0,0035''$.

Hab. in ericetis, rupibus humo obtectis, per Europam passim.

Ab hoc non discerni possunt:

S. rugulosus Ktz. l. c. Rabenh. Alg. sub No. 1035.

S. secundatus Ktz. l. c. Rabenh. Alg. sub No. 1334. E.

S. Heufleri Menegh.

S. coralloides Ktz. (l. c. Rabenh. Alg. ed. I. N. 224. S. variabilis Bleisch in Rabenh. Alg. N. 1191. formis juvenilibus immixtis! Hue pertinet e parte: Sirosiphon brevis Ktz. l. c. F. 4. S. Heppii Rabenh. sub No. 610 una cum Seytonemate incrustans.). S. strato expanso, tenuissimo, nigro vel fuligineo-nigrescente; trichomatibus abbreviatis, prostratis, rigidis, admodum inaequalibus, ramosissimis, toruloso-tuberculosis, luteo-fuscis; ramulis erectis, strictis, irregulari-polymorphis, plerumque brevibus, saepe abbreviato-papilliformibus, obtusis; cellularum serie multiplici; cellulis quadrangulari-rotundatis, diametro subaequalibus, plasmate aeruginco-viridi, granuloso, lucido fartis; vaginis luteo-fuscis vel aureis, hyalinis. v. v.

Diam. max. trich. c. v. ad $\frac{1}{15}''' = 0,0061''$.

b corniculatus (S. corniculatus Ktz. l. c.), forma ramis abbreviatis acutatis.

Hab. in ericetis montosis, saepe in consortio Zygonii ericetorum, ubique fere vulgaris.

S. lacustris *Rabenh.* (Alg. N. 611!). S. strato saepe longe lateque expanso, sicco crustaceo duro, sordide olivaceo-fuscescente, humectato subpannoso lubrico (grumoso-gelatinoso), aeruginoso-fusco-nigrescente; trichomatibus adscendentibus ramosissimis, toruloso-tuberculosis, ramulisque solitariis, subfasciculatisve, regularibus, elongatis cylindricis, plus minus curvatis, apice late rotundatis; cellulis globosis (e mutua pressione varie angulosis), pulchre aeruginosis vel luteis, in ordine 3—4—6 plicis collocatis; vaginis crassis, luteis, fuscescentibus vel passim achrois. v. s.

Diam. trich. c. v. ad $\frac{1}{26}''' = 0,0033''$, ramul. $\frac{1}{5} - \frac{1}{33}''' = 0,0010 - 0,0027''$.

Hab. in pratorum plagis nudis inundatis prope „Untersontheim“ ad Halam suevicam, ubi mense Junio 1857 detexit cl. Kemmler.

Huic proximus, si non synonymus, at mihi non satis cognitus:

S. vestitus *Naeg.* (in Ktz. Spec. p. 318. N. 16.). S. strato fusco-nigro, tenui, submucoso; trichomatibus brevissimis basi $\frac{1}{90} - \frac{1}{40}'''$ crassis, decumbentibus, fuscis, torulosis, curvulis, apice attenuatis productis subuliformibus, hyalinis vel pallide flavis lacribus; gonidiis inferioribus transversim ordinatis numerosissimis.

Hab. ad Turicum.

Appendix.

Stigonema *Ag.* (1824): Trichomata irregulariter ramosissima, cartilagineo-firma, subcorticata, nonnunquam mucosa, obscure colorata, opaca, intus cellulis globosis seriatis, moniliformi-coneretis, locello centrali lucido (an nucleus?) praeditis farcta. — Conf. Fig. nostr. 71.

Genus ad Lichenes certe referendum, in aliis apothecia detecta sunt (cf. Nylander Synops. Lichenum I. p. 88 et seq.), in aliis adhuc detegenda.

St. clavatum *Rabenh.* (St. solidum Stizenb. in Rabenh. Alg. N. 1147! Pilonema contextum Nyl. in Bot. Notis de Stockh. 1854?). St. caespitibus pulvinatis atris, superficie subviridi lucentibus; trichomatibus subdichotomo-ramosissimis, teretibus; ramulis extremis irregulariter dispositis, plerumque clavatis. — In Quercus vetustae fissura ictu fulminis producta prope „Constanz“ detexit cl. Stizenberger.

St. atrovirens *Ag.* et Autor. = *Ephebe pubescens* Fries, apotheciis gaudens.

St. mamillosum *Ag.* (Sirosiphon Sauteri Rabenh. Alg. N. 141. una cum formis transitoriiis numerosissimis in *Stigonema*).

Adnotatio.

Ad Phycochromophyceas ratione substantiae pigmentariae pertinent Batrachospermae et Lemaniae, quae tamen fructificatione et tota evolutione ab his longe discrepant.

Addenda

in Phycochromophyceas.

Pag. 75.

Hypheothrix tenuissima (Seytonema tenuissimum Naeg. in Ktz. Spec. p. 893. Tabul. II. T. 26. F. V.). H. solitaria vel fasciculatim congesta, trichomatibus tenuissimis, achrois, olivaceis vel pallide fusciscentibus, indistincte articulatis; vaginis sat amplis, pellucidis. v. v.

Diam. trich. c. v. $\frac{1}{1000} - \frac{1}{950}''' = 0,00007 - 0,00009''$.

Hab. in rupibus madidis umbrosis Germaniae, Helvetiae.

Caveas ne cum his trichomatibus confundas, ut facile fieri potest, fungorum quorundam hyphas.

Pag. 91.

Spirulina versicolor Cohn (in litt. c. icone). S. vivide mobilis, trichomatibus tenerrimis aerugineis vel purpureo-violaceis in stratum tenuissimum atropurpureum intricatis, anfractibus densissime approximatis, 12 in $0,01'''$. (6 circiter in $0,01^{mm}$).

Diam. trich. $\frac{1}{1500}''' = 0,0015^{mm}$, spirae $\frac{1}{753}''' = 0,003^{mm}$.

Conchas calcareas Serpulae contortuplicatae in aquario marino cultae membranula atropurpurea induens.

Color purpureus mox in aerugineum mutatur.

Pag. 106. insere:

Oscillaria nigro-viridis Thw. (Harv. Phyc. Brit. T. 251. A.). Oscillariae uncinatae proxima; strato obscure olivaceo; trichomatibus pallide aerugineis, rigidis, apice vix attenuatis, obtusis, semper uncinatis; articulis diametro aequalibus, plasmate granuloso faretis.

Hab. in aquis submarinis ad Bristol, ubi anno 1847 detexit cl. G. H. K. Thwaites.

Oscillaria subuliformis Thw. (Harv. l. c. B.). O. strato saturate aerugineo, in apicem subuliformem parum curvatum attenuatis; articulis indistincte granulosis, diametro dimidio vel $\frac{3}{4}$ brevioribus.

Hab. in fossis aqua submarina repletis prope Bristol Angliae legit G. H. K. Thwaites.

Pag. 112. insere:

Oscillaria insignis *Thw.* (Harv. Phyc. Brit. T. 251. C.). O. strato tenui, obscure fusco, subtrato; trichomatibus validissimis fuscis, apice parum attenuatis, obtusis, paullum curvatis, barbatis; articulis granulosis, diametro 3—4-plo brevioribus.

Hab. in aqua submarina propo Bristol (Thwaites).

Pag. 142. sub *Lyngbya confervicola* adde: Harv. Phycol. Brit. T. 254.

Pag. 150. adde:

Hydrocoleum fusco-luteum *A. Braun* (in litt. c. specim.) H. caespitoso-floccosum, fusco-luteum; trichomatibus laxe intricatis, internis singulis vel pluribus, tenuissimis vel crassioribus, apicem versus attenuatis, medio saepe incrassatis, distincte articulatis; trich. crassior. articulis diametro duplo brevioribus, tenuissimorum articulis diametro aequalibus vel longioribus; vaginis luteis vel aureo-fuscis, apice cuspidatis, clausis, trichomata superantibus, superficie laevissimis, nonnunquam paulum discedentibus. v. s.

Diam. trich. s. v. $\frac{1}{1400} - \frac{1}{1100}''' = 0,00006 - 0,000078''$, vag. $\frac{1}{136} - \frac{1}{94}''' = 0,00065 - 0,00093''$.

Hab. in lacu qui dicitur Titisee saxa investiens, anno 1849 detexit cl. autor.

Hydrocoleum lacustre *A. Braun* (in litt. c. icone et specim. *Schizothrix lacustris* Ktz. Spec. p. 320. N. 4. Tabul. II. T. 39. F. V. Rabenh. Alg. N. 770!). H. lithophilum, pulvinatum, confluens, glaucofusum, superficie viridescens; trichomatibus simplicibus vel superne divisis, saepe fasciculato-divisis, flexuoso-implicatis, subachrois, internis tenuissimis, aequicrassis, geminis, ternis — denis (rarius singulis) in vagina communi, plerumque vagina brevioribus, indistincte articulatis (acido muriatico distincte articulatis, submoniliformibus); articulis diametro paulo longioribus; vaginis amplis, saepe amplissimis, achrois (per *Jodum* flavescens, per acidum muriaticum virescentibus), indistincte lamellosis, apice cuspidatis, clausis, trichomata superantibus (nonnunquam apertis, trichomatibus exsertis); cellulis perdurantibus basilaribus, globosis, trichomatis diametro paulo majoribus. v. s.

Diam. trich. $\frac{1}{1500} - \frac{1}{1300}''' = 0,00005 - 0,00006''$, vag. $\frac{1}{226} - \frac{1}{65}''' = 0,00039 - 0,00137''$.

b. **chalybeum** (*Hydrocoleum chalybeum* *A. Braun* in litt. c. icon. et specim.), strato crustaceo-floccoso nigro, trichomatibus flexuoso-curvatis, dense implicatis, articulis diametro $1\frac{1}{2}$ —2-plo longioribus; vaginis chalybeis, cuspidatis, trichomata longe superantibus.

Hab. in lacu „Titisce“ sylvae nigrae, lapides submersos obducens, mense Augusto 1846 detexit cl. Al. Braun; b. in „Titisce“ et „Feldsee“ sylvae nigrae.

H. tinctorium *A. Braun* (in litt. *Calothrix tinctoria* Wallr. *Leptothrix tinctoria* Ktz. Spec. p. 263. *L. investiens* Bory in Moug. et Nestl. Stirp. Voges. N. 899! *Hypheothrix tinctoria* Rabenh. p. 75.). *H. antecedenti* simile, fasciculato-caespitosum, sordide fusco-olivascens; trichomatibus singulis vel pluribus consociatis in vagina unica; articulis diametro aequalibus vel paulo longioribus; vaginis amplis, achrois hyalinis, distincte lamellosis, laevibus, trichomata superantibus. v. s.

Diam. trich. s. v. $\frac{1}{1300}''' = 0,00006'' (= \frac{1}{600}^{mm} \text{ sec. Al. Braun})$,
vag. $\frac{1}{450} - \frac{1}{127}''' = 0,00019 - 0,0007'' (= \frac{1}{200} - \frac{1}{56}^{mm})$.

Hab. in plantis aquaticis (*Myriophyllo*) ad „Neustadt“ sylvae nigrae (*A. Braun*). Chartam pulchre coerulescit, quo ab antecedente, cui valde affine, jam longe discrepat.

H. oligotrichum *A. Braun* (in litt. c. ic. et spec.). *H. grumulis* parvis, planis fusciscentibus, saepe confluentibus; trichomatibus singulis vel geminis, leniter contortis, pallidissime luteolo-viridibus, apice obtusis, rectis vel paulum declinatis; articulis diametro 1—2-plo longioribus, guttulis oleosis sparsis; vaginis delicatis, sat amplis, achrois, hyalinis, laevissimis. v. s.

Diam. trich. s. v. $\frac{1}{420} - \frac{1}{370}''' = 0,00021 - 0,00024''$; $\frac{5/4 - 1 1/2}{300}^{mm}$.
indicat *A. Braun*.

Hab. in saxis calcareis irroratis ad cataractam parvam prope „Kleinkems“ haud procul a „Basel“ mense Augusto 1850 detexit cl. autor.

Hydrocoleum calcilegum *A. Braun* (in Moug. et Nestl. Stirp. crypt. Vog. N. 1367. Rabenh. Alg. N. 1771!). *H. omnium* tenuissimum, incrustans, viridescens, pulvinulos grumulosve irregulares magnitudine pisi vel fabae minoris circiter formans; trichomatibus tenuissimis, geminis vel pluribus (rarius singulis in unica vagina), leniter curvatis et contortis, achrois (per *Jodum* rubescens vel luteo-fuscescens), apice obtusis vel acutatis; articulis aegre conspicuis, subcylindricis, diametro plerumque duplo longioribus; vaginis delicatissimis, achrois, difficile visibilibus. v. s.

Diam. trich. $\frac{1}{1300} - \frac{1}{1100}''' = 0,0006 - 0,0007''$ (rarius ad $\frac{1}{684}''' = 0,00013''$).

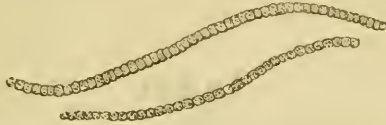
Hab. in saxis calcareis in lacu Neocomensi, saepe in consortio *Arthrosiphonis* densi, *Leptothricis*, *Scytonematis* et *Euactidis* calcivorae, mense Octobre 1848 detexit cl. *A. Braun*.

Pag. 185. post *Anabaenam* insere:

Trichormus Allman (1842): Trichomata simplicia, moniliformia, in morem *Anabaenae*, in gelatina matricali nidulantia.

Sporas frustra quaesivi.

Genus mihi dubium, ulterius quaerendum.



T. incurvus *Allm.* (in *Annals and Mag. of Nat. Hist.* XI. p. 163. *Hassall Freshw. Alg.* p. 285. T. LXXV. F. 1. (male), *Ktz. Tabul.* II. T. 15. F. 1. (bona), *Rabenh. Alg. N.* 1368!). T. trichomatibus moniliformibus, leniter curvatis, pallide luteo-aerugineis; cellulis vegetativis globosis, paulum compressis, pachydermaticis, granulosis; cellulis perdurantibus globosis vel ovatis homogoneis subachrois. v. s.

Diam. trich. $\frac{1}{280} - \frac{1}{250}'''' = 0,00031 - 0,00035''''$.

Hab. in fossis aqua pluviali repletis herbis inundatis adhaerens, prope Falaise Galliae (De Brébisson); ad „Dublin“ in Hibernia detexit cl. Dr. Allman.

Pag. 199. ante „*Incertae sedis*“ insere:

Species mihi ignotae.

Sphaerozyga Broomei *Thw.* (in *Harv. Phycol. Brit. T.* 173. A.). cellulis vegetativis dense connexis, subquadrato-rotundatis, diametro paulo longioribus; cellulis interstitialibus singulis, sparsis, oblongo-cylindraccis; sporis numerosis seriatis, ellipticis, diametro duplo longioribus. — In *Miriophyllo* aliisquae plantis aquaticis in fossis aqua submarina repletis prope Shirehampton ad Bristol (C. E. Broome, G. H. K. Thwaites).

Sphaerozyga Berkeleyana *Thw.* (in *Harv. Phycol. Brit. T.* 173. B.). S. trichomatibus initio tegumento mucoso inclusis, demum liberis; sporis oblongis, cellulis vegetativis duplo crassioribus, plerumque geminis, maturis fuscis; cellulis interstitialibus singulis, compresso-globosis. — In iisdem cum antecedente locis, inter *Confervas*.

Spermosira Harveyana *Thw.* (l. e.). S. trichomatibus circinato-curvatis; cellulis vegetativis densissime connexis, diametro subaequalibus; sporis exacte sphaericis, cellularum vegetativ. diametro subduplo majoribus, fuscis; cellulis interstitialibus oblongo-subquadratis, roseolis. — Hab. in consortio *Sphaerozygae Broomei*.

Pag. 215. *Z. fluviatilis* d. adde: in lacu *Necomensi* (A. Braun).

Sub *Z. scardonitana* adde: in rupibus calcareis irroratis ad „Soell“ in comit. Tyrolensi (de Heuffer) et alibi.

Index

generum et specierum.

- Agonium** Oerst. 13. 160.
— centrale Oerst. 161.
- Amphithrix** K. 19. 229.
— amethystea K. 229.
— amoena K. 230.
— scytonemoidea (Menegh.) 229.
— villosa K. 230.
- Anabaena** (Bory) 14. 182.
— allantospora Mont. 196.
— Breuteliana Rab. 196.
— brevis K. 197.
— bullosa K. 183.
— calida K. 196.
— chalybea K. 197.
— chilensis Mont. 197.
— circinalis Rab. 183.
— *b. Suhriana* (K.) 183.
— cuticularis Bréb. 197.
— debilis K. 198.
— distans K. 198.
— endogena Rab. 184.
— flos aquae (Lyngb.) 182.
— granularis Naeg. 199.
— Hederulae Menegh. 197.
— infusionum K. 198.
— intricata (Berk.) 183.
— marina Bréb. 197.
— microscopica K. 198.
— mollis K. 197.
— neapolitana K. 197.
— obsoleta K. 198.
— punctata K. 198.
— rudis Menegh. 198.
- Anabaena** stagnalis K. 184.
— subtilissima K. 184.
— thermalis Bory 196.
— vialis K. 198.
- Anacystis** Menegh. 4. 52.
— marginata Menegh. 52.
— paludosa Rabenh. 52.
— parasitica Ktz. 52.
- Anhaltia** Schwabe 223.
— Fridericae Schwab. 223.
- Aphanocapsa** Näg. 4. 48.
— aurantia Rabenh. 51.
— brunnea Rabenh. 48.
— Castagnei Rabenh. 50.
— depressa Rabenh. 51.
— flava Rabenh. 50.
— Grevillei Rabenh. 50.
— membranacea Rabenh. 49.
— montana Cram. 50.
— *macrococca* Cram. 50.
— *micrococca* Cram. 50.
— paludosa Rabenh. 49.
— pulchra Rabenh. 49.
— rivularis Rabenh. 49.
— testacea Näg. 48.
— thermalis Brügg. 50.
— violacea Grun. 51.
— virescens Rabenh. 48.
- Aphanothece** Näg. 6. 63.
— bullosa Rabenh. 65.
— Castagnei Rabenh. 64.
— coerulescens A. Braun 66.
— heterospora Rabenh. 64.

- Aphanothece** laxa Rabenh. 64.
 — *microscopica* Naeg. 63.
 — *microspora* Rabenh. 64.
 — *Naegeli* Wartm. 65.
 — *pallida* Rabenh. 64.
 b) micrococca Brügg. 65.
 — *piscinalis* Rabenh. 66.
 — *prasina* A. Braun 65.
 — *saxicola* Näg. 63.
 — *stagnina* A. Braun 66.
 — *Trentepohlii* Grun. 65.

- Arthronema** Hassall. 24. 267.
 — *cirososum* Hass. 267.

- Arthrosiphon** 24. 265.
 — *alatus* (Grev.) 265.
 b) nodosus K. 266.
 c) cirrosiphon K. 266.
 d) tinctus A. Br. 266.
 e) inconspicuus A. Br. 266.
 — *densus* A. Br. 266.
 b) strictus A. Br. 266.

- Arthrotilum** Rabenh. 230.
 — *papillosum* Rabenh. 230.
 — *rude* (Menegh.) 230.
 — *thermale* (K.) 231.

- Beggiatoa** Trevis. 9. 94.
 — *alba* Trevis. 94.
 — *arachnoidea* Rabenh. 94.
 — *iridescens* Menegh. 95.
 — *leptomitiformis* Trevis. 95.
 — *nivea* Rabenh. 94.
 — *Oerstedii* Rabenh. 95.
 — *tigrina* Rabenh. 95.

- Calothrix** Ag. 23. 270.
 — *Brebissonii* K. 272.
 — *caespitosa* K. 273.
 — *indica* Mont. 282.
 — *mirabilis* (Dillw.) 271.
 — *olivacea* Hook. 282.
 — *radiosa* K. 271.
 a) f. fuscescens 271.
 b) f. aeruginea 271.
 — *stellulata* Zanard. 280.
 — *stuposa* (Bréb.) 272.
 — *tenuissima* A. Br. 271.
 — *Wrangeli* Ag. 272.

- Capsosira** K. 18. 223.
 — *Brebissonii* K. 223.

- Chaetococcus** K. 15. 199.
 — *hyalinus* K. 199.
 — *violaceus* K. 199.

- Chamaesiphon** A. Braun et Grun.
 11. 148.
 — *confervicola* A. Braun. 148.
 — *gracilis* Rab. 149.
 — *incrustans* Grun. 149.
 — *Schiedermayeri* 149.
 b) subclavatus Grun. 149.

Chroococcaceae 1. 3.

- Chroococcus** Näg. 3. 29.
 — *aurantio-fuscus* Rabenh. 34.
 — *brunneus* Rabenh. 34.
 — *chnaumaticus* Rabenh. 34.
 — *cinnamomeus* Rabenh. 34.
 — *cohaerens* Näg. 30.
 — *crassus* Näg. 31.
 — *decorticans* A. Braun 31.
 — *fuliginus* Rabenh. 34.
 — *fusco-ater* Rabenh. 34.
 — *helveticus* Näg. 31.
 — *lilacinus* Rabenh. 32.
 — *macrococcus* Rabenh. 3. 33.
 aureus Rabenh. 33.
 — *membraninus* Näg. 31.
 — *minor* Näg. 30.
 f. mucosa Ktz. 30.
 — *minutus* Näg. 30.
 — *pallidus* Näg. 33.
 — *rubiginosus* Rabenh. 32.
 — *rufescens* Näg. 33.
 turicensis Näg. 33.
 — *turgidus* Näg. 3. 32.
 thermalis Rabenh. 33.
 — *violaceus* Rabenh. 32.
 — *virescens* Hantzsch 3. 30.

- Chthonoblastus** K. 10. 131.
 — *anguiformis* (Harv.) 133.
 — *Corium* (Mont.) 135.
 — *fuscus* (Oerst.) 135.
 — *lacustris* Rab. 133.
 — *monticola* K. 134.
 — *oligothrix* K. 135.
 — *paludosus* K. 135.
 — *Plantae* Brügg. 134.
 — *repens* K. 132.

Chthonoblastus salinus K. 133.

- b) Lynghbyei* (K.) 134.
- c) stratificans* (Flor.) 134.
- d) aeruginæus* (K.) 134.
- *Vaucheri* K. 132.
- b) atropurpureus* (K.) 132.
- c) confluens* (K.) 133.
- d) bryophilus* (K.) 133.

Clathrocystis Henfr. 5. 54.

- *aeruginosa* Henfr. 54.

Coccochloris margaritacea Menegh. 67.

- *minuta* Wallr. 67.
- *Pila* Suhr 67.

Coelosphaerium Näg. 5. 54.

- *dubium* Grun. 55.
- *Kützingianum* Näg. 55.
- *Wichurae* Hilse 55.

Cryptococcus Ktz. 8.**Cylindrospermum** K. 15. 186.

- *circinale* K. 190.
- *flexuosum* (Ag.) 188.
- *humicola* K. 188.
- *leptocephalum* A. Braun 189.
- *licheniforme* (Bory) 187.
- *limicola* K. 188.
- b. crassior* 189.
- *lobulatum* Rab. 190.
- *macrosporum* K. 186.
- *majus* K. 187.
- b) leptodermaticum* Rab. 187.
- c) conglobatum* (K.) 187.
- *riparium* K. 189.
- *spirale* K. 189.

Cystiphorae 1. 3.**Dasygloea** Thwaites 12. 152.

- *amorpha* Berk. 152.

Diplocolon Naeg. 22. 246.

- *Heppii* Naeg. 246.

Diplotrichia J. Ag. 222.

- *polyotis* J. Ag. 223.

Entothrix K. 13. 160.

- *funicularis* K. 160.

Fischera Schwabe 27. 285.

- *thermalis* Schwabe 285.

Geocyclus K. 21. 245.

- *oscillarinus* K. 246.

Gloeocapsa (Ktz.) Näg. 4. 34.

- *aeruginosa* Ktz. 39.
- *alpina* Naeg. 40.
- b) saxicola* Wartm. 40.
- *ambigua a) fusco-lutea* Näg. 45.
- b) violacea* Näg. 41.
- *arenaria* Rabenh. 39.
- *atrata* Ktz. 35.
- *aurata* Stiz. 46.
- b) alpicola* Brügg. 47.
- *caldariorum* Rabenh. 37.
- *chrysophthalma* Montagne 46.
- *compacta* Ktz. 44.
- *conglomerata* Ktz. 39.
- *coracina* Ktz. 35.
- b) placentaris* Ktz. 35.
- *dermochroa* Näg. 45.
- *deusta* Rabenh. 48.
- *didyma* Ktz. 38.
- *dubia* Wartm. 43.
- *fenestralis* Ktz. 38.
- *fulva* Ktz. 47.
- *gelatinosa* Ktz. 39.
- b) cryptococcoides* Ktz. 39.
- *geminata* Ktz. 38.
- *haematodes* Ktz. 44.
- *janthina* Näg. 41.
- *Juliana* Ktz. 42.
- *Kalchbrenneri* Grun. 41.
- *Kützingiana* Näg. 46.
- *lignicola* Rabenh. 41.
- *livida* Ktz. 36.
- *Magma* Ktz. 42.
- b) pellucida* Näg. 43.
- *mellea* Ktz. 47.
- *microphthalma* Ktz. 48.
- *montana* Ktz. 36.
- b) flavo-aurantia* Ktz. 37.
- *murialis* Ktz. 36.
- *nigra* Grun. 36.
- *nigrescens* Näg. 40.
- *ocellata* Rabenh. 46.
- *Peniocystis* Ktz. 45.
- *polydermatica* Ktz. 37.
- b) polyzonia* Perty 37.
- *punctata* Näg. 40.
- *purpurea* Ktz. 45.

Gloeocapsa *purpurea* *b) pallida* 45.

- *quaternata* Ktz. 37.
- *Ralfsiana* Ktz. 44.
- *romana* Montagne 45.
- *rosea* Ktz. 44.
- *rupestris* Ktz. 47.
- *rupicola* Ktz. 43.
- *sanguinea* Ktz. 43.
- *scopulorum* Näg. 40.
- *Shuttleworthiana* Ktz. 44.
- *squamulosa* Bréb. 38.
- *stegophila* Rabenh. 46.
- *tepidariorum* A. Braun 38.
- *Titiana* Grun. 47.
- *versicolor* Näg. 41.
- *violacea* Rabenh. 41.

Gloeothece Naeg. 6. 60.

- *carpatica* Grun. 63.
- *confluens* Naeg. 60.
- *cystifera* Rabenh. 61.
- *distans* Stiz. 60.
- *fusco-lutea* Naeg. 62.
- *granosa* Rabenh. 61.
- *Heufferi* Grun. 63.
- *linearis* Naeg. 60.
- *mellea* Rabenh. 63.
- *monococca* Rabenh. 63.
- *nigrescens* Rabenh. 62.
- *palea* Rabenh. 61.
- *violacea* Rabenh. 62.

Gloiostrichia J. Ag. 16. 200.

- *angulosa* (Roth) 201.
- *Boryana* (K.) 201.
- b) flaccida* (Ralfs) 202.
- *Brauniana* (K.) 202.
- b) rigida* (K.) 203.
- *Brebissoniana* (K.) 203.
- *durissima* (K.) 204.
- b) minuta* (Wartm.) 205.
- c. congesta* (Suring.) 205.
- *gigantea* Trent. 201.
- *Lens* Endlich. 203.
- *Lenticola* (K.) 204.
- *minor* (K.) 204.
- *parasitica* (Chauv.) 205.
- *parvula* (K.) 205.
- b. Westendorpii* Rab. 205.
- *pygmaea* (K.) 206.

Gloeostrichia *salina* (K.) 202.

- *Sprengeliana* (K.) 203.

Gomphosphaeria Ktz. 5. 55.

- *aponina* Ktz. 56.

Hapalosiphon Naeg. 25. 283.

- *Braunii* Naeg. 283.
- *Brebissonii* K. 284.
- *fuscescens* K. 283.
- *tenuissimus* Grun. 284.

Homalococcus Ktz. 69.

- *Hassallii* Ktz. 69.

Hydrocoleum K. 11. 149.

- *Brebissonii* K. 150.
- b) aeruginicum* Rab. 150.
- *Bremii* Naeg. 151.
- *calcilegum* A. Braun 294.
- *calotrichoides* Grun. 152.
- *ferrugineum* Grun. 152.
- *fusco-luteum* A. Braun 293.
- *helveticum* Naeg. 293.
- *homoeotrichum* K. 150.
- *heterotrichum* K. 150.
- *lacustre* A. Braun 293.
- b) chalybeum* (A. Braun) 294.
- *lyngbyaceum* K. 151.
- b) rupestre* K. 151.
- *Meneghinianum* K. 151.
- *oligotrichum* A. Braun 294.
- *phormidioides* (Bulnh. et Rab.) 151.
- *thermale* K. 151.
- *tinctorium* A. Braun 294.

Hygrocrocis Ag. 8.**Hypheothrix** Ktz. 9. 75.

- *aeruginea* (Ktz.) 78. 88.
- thermalis* 78.
- pallida* 78.
- *calcicola* (Ag.) 78.
- * *opaca*.
- ** *aerugineo-viridis*.
- b) muralis* (Ktz.) 78.
- *cataractarum* Naeg. 81.
- b) terebriformis* 81.
- *compacta* (Ktz.) 79.
- b) symplociformis* 79.
- *Confervae* Ktz. 80.
- *coriacea* Ktz. 83.

Hypheothrix *aa) genuina* Ktz. 83.
βa) turfacea Hepp. 83.
b) parietina Stiz. 83.
c) Meneghini Ktz. 83.
 — *cyanea* Naeg. 82.
 — *dalmatica* Rabenh. 89.
 — *Dictyothrix* Rabenh. 86.
 — *dubia* Naeg. 88.
 — *fontana* Ktz. 75.
 — *fonticula* Naeg. 75.
 — *foveolarum* Rabenh. 77.
 — *fusco-violacea* Stiz. 83.
 — *gloeophila* Rabenh. 77.
 — *herbacea* Ktz. 79.
 — *Hilseana* Rabenh. 87.
 — *incrustedata* Naeg. 87.
 — *involvens* Ktz. 81.
 — *jadertina* Ktz. 89.
 — *janthina* Ktz. 76.
 — *Kohleri* Naeg. 88.
 — *Kühniana* Rabenh. 88.
 — *Kützingiana* (Naeg.) 89.
 — *laminosa* Rabenh. 79.
 — *lateritia* (Ktz.) 84.
 a) rosea (Ktz.) 84.
 b) kermesina (M.) 85.
 c) leptothrichoides Grun 85.
 d) subtilis (Ktz.) 85.
 e) genuina Rabenh. 85.
 — *Leveilleana* Ktz. 88.
 — *lucida* Rabenh. 81.
 — *lutea* Rabenh. 89.
 — *lutescens* Rabenh. 76.
 b) Streinzii Heufl. 76.
 — *mammillosa* Rabenh. 86.
 — *miraculosa* (Ktz.) 79.
 — *Naegelii* Ktz. 80.
 — *Nullipora* Grun. 82.
 — *olivacea* (Ktz.) 77.
 — *pallida* Naeg. 86.
 — *panniformis* Rabenh. 80.
 — *pulvinata* Naeg. 80.
 b) confluens 80.
 — *purpurascens* (Ktz.) 87.
 — *Regeliana* Naeg. 82.
 — *rufescens* (Ktz.) 83.

Hypheothrix *rufescens*
a) genuina 84.
b) lardacea (Ces.) 84.
c) Bremiana (Naeg.) 84.
d) Hegetschweileri (Naeg.) 84.
 — *Sauteriana* Grun. 89.
 — *scopulorum* Ktz. 89.
 — *subcontinua* Ktz. 87.
 — *subtilissima* (Ktz.) 77.
 — *sudetica* Nave 87.
 — *tenuissima* Rabenh. 77.
 — *thermalis* Rabenh. 81.
 b) fasciculata 81.
 c) continua 81.
 d) iridea 81.
 — *tiburtina* Cohn 90.
 — *tinctoria* Rabenh. 75.
 — *toficola* Naeg. 89.
 — *tomentosa* Rabenh. 80.
 — *torulosa* Grun. 76.
 — *turicensis* Naeg. 84.
 — *variegata* Naeg. 89.
 — *violacea* Ktz. 76.
 — *vulpina* Ktz. 86.
 — *Zenkeri* Ktz. 85.
 b) carpatica 85.
 c) viridis 85.
 — *zonata* Rabenh. 78.
Inactis K. 12. 159.

— *fasciculata* Grun. 160.
 b) forma virescens 160.
 — *Kützingii* Rab. 159.
 a) tornata (K.) 159.
 b) pulvinata K. 160.
 c) vaginata (Naeg.) 160.
 d) crustata (K.) 160.
 — *Sauteriana* Grun. 160.

Inomeria K. 18. 223.
 — *Brébissonianana* K. 223.
 — *fusca* K. 224.
 — *granulosa* Naeg. 224.
 — *umbilicata* Naeg. 224.

Leptothricheae 2. 73.

Leptothrix Ktz. 8. 73.
 — *brevissima* Ktz. 74.

Leptothrix caespitosa Ktz. 74.

- inextricabilis Zanard. 75.
- lanugo Ktz. 75.
- parasitica Ktz. 74.
- pusilla Rabenh. 74.
- radians Ktz. 74.
- rigidula Ktz. 74.
- spissa Rabenh. 74.
- tiburtina Cohn 90.

Limnactis K. 210.

- dura K. 211.
- Lyngbyana K. 211.
- minutula K. 210.
 - b) parvula* (K.) 210.
- Orsiniana (Menegh.) 211.
- salina (K.) 212.
- Schuurmanni A. Braun 210.
 - b) flagellifera* (K.) 210.
- torfacea (Naeg.) 212.

Lophopodium K. 231.

- barbatum K. 231.
- crustaceum K. 232.
- hospitum K. 231.
- incrustatum K. 232.

Lyngbya Ag. 10. 135.

- aequalis (K.) 148.
- aeruginea Ag. 138.
 - b) ferruginea* (Ag.) 138.
 - c) versicolor* Ag. 138.
 - d) fusca* K. 138.
 - e) flaccida* (K.) 138.
 - f) dalmatica* (K.) 138.
- ambigua K. 145.
- anguina Mont. 146.
- arachnoidea K. 147.
- australis (K.) 148.
- Boettcheriana Rab. 141.
- caerulea Mont. 148.
- caespitula (Harv.) 144.
- cantharidosma Mont. 146.
- Carmichaelii Harv. 146.
- capillacea K. 145.
- cincinnata K. 136.
- cinerascens K. 148.
- Cirrus (K.) 144.
- confervicola (Dillw.) 142.
- Corallina K. 148.
- crispa Ag. 138.

Lyngbya *crispa b) pannosa* (Ag.) 139.

- c) violacea* Ag. 139.
- curvata K. 137.
 - b) viridis* 137.
- Cutleriae Harv. 137.
- erosa Liebm. 147.
- fluitans Hering 147.
- Gaudichaudiana (Mont.) 147.
- gracilis Menegh. 145.
- gujanensis K. 148.
- Hofmanni (Ag.) 144.
- Juliana Menegh 143.
- luteo-fusca J. Ag. 145.
- luteola (Grev.) 146.
- major K. 140.
 - b) Brignolii* (De N.) 140.
- majuscula Harv. 140.
- margaritacea K. 139.
- Martensiana Menegh. 143.
- mauritanica Mont. 146.
- maxima Mont. 147.
- mucor Ag. 145.
- Nemalionis (Zanard.) 142.
 - b) rupestris* (Naeg.) 142.
- obscura K. 136.
 - b) stagnina* K. 136.
- penicillata K. 146.
- polychroa Menegh. 145.
- prasina Mont. 146.
- purpurea (K.) 142.
 - b) coccinea* (K.) 142.
 - c) amethystea* (K.) 142.
- putealis Mont. 146.
- rivularis Naeg. 146.
- salina K. 137.
 - b) pulcherrima* (K.) 138.
 - c) terrestris* K. 138.
- Schowiana K. 139.
 - b) tomentosa* (K.) 139.
- semiplena J. Ag. 143.
 - b) sordida* (K.) 143.
- thermalis Rab. 136.
 - a) Kützingii* Rab. 136.
 - b) amphibia* (Menegh.) 136.
 - c) Mandruzzian.* (Menegh.) 136.
 - d) conglutina* (K.) 136.
 - e) Pliniana* (Brügg.) 136.

- Lyngbya** tropica K. 147.
 — variabilis Ag. 146.
 — vermicularis (K.) 141.
 — versatilis Poepp. 147.
 — violacea Menegh. 144.
 — zostericola (Lyngb.) 141.

- Mastigocladus** Cohn 26. 284.
 — laminosus (K.) 284.

- Mastigonema** Schwabe 19. 226.
 — Bauerianum Grun. 227.
 — caespitosum K. 226.
 — Contarenii (Zanard.) 228.
 — fasciculatum K. 229.
 — Orsinianum K. 228.
 — paradoxum K. 229.
 — plana Rabenh. 226.
 — pluviale A. Braun 227.
 b) Kemmleri Rab. 227.
 — thermale Schwab. 228.

- Mastigotricheae** 2. 223.

- Mastigotrix** K. 19. 225.
 — aeruginea K. 226.
 — fusca K. 226.

- Merismopedia** Meyen 6. 56.

- aeruginea Bréb. 57.
 b) violacea 57.
 — convoluta Bréb. 58.
 b) aeruginea 58.
 — elegans A. Br. 57.
 — glauca Naeg. 56.
 — hyalina Ktz. 56.
 — litoralis Rabenh. 57.
 — mediterranea Naeg. 58.
 — ochracea Mettenh. 59.
 — punctata Meyen 57.
 — renis Rabenh. 59.
 — thermalis Ktz. 58.
 b) major 58.
 — Urinae Rabenh. 59.
 — ventriculi Robin 58.
 — violacea Bréb. 57.

- Merizomyria** K. 18. 224.

- flagelliformis K. 224.
 — flos aquae K. 225.
 — fluctuans K. 225.
 — litoralis K. 224.
 — persica K. 225.
 — ulvoides K. 225.

- Microcystis** Ktz. 4. 51.

- minor Ktz. 53.
 — olivacea Ktz. 52.
 — protogenita Rabenh. 52.

- Nematogenae** 1. 70.

- Nostochaceae 2. 161.
 Nostocaceae 2. 162.

- Nostoc** Vaucher 14. 162.

- agglutinans Menegh. 178.
 — agreste Rabenh. 164.
 — alpinum K. 174.
 b) mastigotrichum Rab. 175.
 — arctum K. 171.
 — arenarium Desm. 166.
 — aureum K. 165.
 — Birnbaumii Corda 182.
 — botryosum Rab. 174.
 — calcicola Ag. 174.
 — carneum Ag. 180.
 — Cesatii Bals. 175.
 — coeruleum Lyngb. 167.
 b) coerulescens Rab. 168.
 c) Wallrothianum (K.) 168.
 — comminutum K. 179.
 — commune Vauch. 175.
 b) pellucidum (K.) 176.
 c) Beilschmiedianum (K.) 176.
 — confluens K. 162. •
 — coriaceum Vauch. 170.
 b) Forma fusca Rab. 170.
 — edule Berk. 180.
 — ellipso sporum (Desm.) 169.
 — foliaceum Ag. 173.
 — fuscum K. 181.
 — glomeratum K. 165.
 b) gymnosphaericum (K.) 166.
 — granulare (K.) 163.
 — gregarium Thur. 181.
 — humifusum Carm. 182.
 — Ichthyoon Rab. 164.
 — inundatum K. 171.
 — Killiasii Cram. 181.
 — lacerum K. 177.
 — laciniatum (Bull.) 172.
 — lacunosum Mont. 180.
 — lacustre K. 179.
 — laevigatum K. 181.

- Nostoc** lichenoides (A.) 166.
 — litorale K. 181.
 — macrosporum Menegh. 163.
 — margaritaceum (K.) 169.
 — Microtis Mont. 174.
 — minutissimum K. 162.
 — muscorum Ag. 173.
 forma sporifera Grun. 173.
 — nivale K. 181.
 — Notarisii Franz. 172.
 — paludosum K. 164.
 — papyraceum (Schleich.) 170.
 — parietinum Rab. 178.
 — parmelioides K. 175.
 — peloponnesiacum K. 172.
 — prismaticum Ces. 169.
 — pruniforme (Roth) 168.
 b) forma maxima 168.
 c) - olivacea Rab. 168.
 — Quoiji Ag. 180.
 — riparium (Ces.) 170.
 — rivulare K. 182.
 — Rothii Ag. 181.
 — rufescens Ag. 179.
 b) forma purpurascens (K.) 179.
 c) - aeruginosa Rab. 179.
 — rupestre K. 163.
 — salsum K. 171.
 b) luteo-fuscum Grun. 171.
 — sphaericum (Poir.) 167.
 b) majus 167.
 — sphaeroides K. 165.
 — spongiaeforme Ag. 178.
 — sudeticum K. 176.
 — tenuissimum (K.) 163.
 — tuberculosum K. 182.
 — verrucosum (L.) 176.
 b) fuscum Rab. 177.
 c) Mongeotii (Bréb.) 177.
 — vesicarium (Bull.) 166.
- Oncobyrsa** Ag. 6. 67.
 — Brébissonii Menegh. 68.
 — Cesatiana Rabenh. 68.
 — ericetorum (Ktz.) 69.
 — fluvialis Ag. 68.
- Oncobyrsa** marina Rabenh. 68.

- Oncobyrsa** rivularis Menegh. 67.
 — sparsa (Bréb.) 69.
 — ulvacea Rabenh. 67.
- Ophrydium** versatile Ehrb. 67.
- Oscillaria** Bosc. 9. 95.
 — aerugineo-coerulea Ktz. 100.
 — americana Ktz. 114.
 — amphibia Ag. 97.
 — anguina Bory 107.
 — Antillarum Ktz. 115.
 — antiitaria Jurg. 100.
 b) phormidioides 101.
 c) purpureo-coerulea (M.) 101.
 d) physodes (Ktz.) 101.
 — Bonnemaisionii Crouan. 111.
 — brevis Ktz. 99.
 — chalybea Mert. 108.
 b) Boschii Ktz. 108.
 c) laticola Ktz. 108.
 — chlorina Ktz. 97.
 — coelestis Ktz. 101.
 — colubrina Thw. 114.
 — corticola Ktz. 103.
 — cruenta Grun. 100.
 — detersa Stiz. 96.
 — Dickiei Hassall 113.
 — elegans Ag. 97.
 — Froehlichii Ktz. 109.
 b) phormidioides Rabenh. 109.
 c) viridis Zeller 109.
 d) tenuior Rabenh. 109.
 e) dubia (Ktz.) 109.
 f) ornata (Ktz.) 109.
 g) coerulea (Ktz.) 109.
 h) violascens Rabenh.) 109.
 — gloiophila Grun. 98.
 — gracillima Ktz. 97.
 b) circinata 97.
 — Grateloupit Bory 111.
 b) tenuior 111.
 — inflata Menegh. 110.
 — insignis Thw. 292.
 — intermixta Ktz. 114.
 — intestinalis Robin. 114.
 — irrigua Ktz. 106.
 b) barbata Rabenh. 107.

- Oscillaria** irrigua c) *subsalsa* Grun. 107.
- Kützingiana Naeg. 96.
 - leptotricha Ktz. 96.
 - limosa Ag. 104.
 - a) *laete aeruginosa* Ktz. 105.
 - b) *uncinata* Ag. 105.
 - c) *rufa* Ktz. 105.
 - d) *fuscescens* Rabenh. 105.
 - e) *fontana* Ktz. 105.
 - f) *chalybea* Ktz. 105.
 - g) *animalis* Ktz. 105.
 - h) *subfusca* Ktz. 105.
 - i) *amethysteo-chalybea* Ktz. 105.
 - k) *circinata* Rabenh. 105.
 - littoralis Carm. 108.
 - lutea Ag. 113.
 - major Vauch. 111.
 - b) *veneta* Ktz. 111.
 - majuscula Lyngb. 114.
 - margaritifera Ktz. 112.
 - Mougeotii Ktz. 113.
 - muscorum Ag. 113.
 - natans Ktz. 103.
 - b) *cryptarthra* Ktz. 103.
 - nigra Vauch. 107.
 - b) *Brébissonii* Ktz. 107.
 - c) *glaucescens* (Ktz.) 107.
 - d) *rufescens* Ktz. 107.
 - nigro-viridis Thw. 292.
 - Okeni Ag. 99.
 - b) *gracilis* Ktz. 99.
 - partita Ktz. 110.
 - percursa Ktz. 110.
 - Porettana Menegh. 104.
 - princeps Vauch. 112.
 - b) *temiior* Rabenh. 112.
 - c) *maxima* (Ktz.) 112
 - d) *crassissima* Rabenh. 112.
 - punctata Schulz 115.
 - purpurascens Ktz. 113.
 - purpurea Hook. 115.
 - repens Ag. 101.
 - rubescens De C. 106.
 - b) *varesensis* Grun. 106.
 - c) *crassior* Ktz. 106.

- Oscillaria** sancta Ktz. 114.
- spissa Bory 112.
 - Stizenbergeri Rabenh. 106.
 - subfusca Vauch. 100.
 - b) *imberbis* Rabenh. 100.
 - c) *purpurascens* Brügg. 100.
 - subsalsa Ag. 108.
 - b) *dulcis* Ktz. 109.
 - subtilissima Ktz. 95.
 - subuliformis Thwait 114 et 292.
 - Targionii Menegh. 113.
 - tenerima Ktz. 96.
 - tenuis Ag. 102.
 - a) *viridis* Ktz. 102.
 - b) *tergestina* Ktz. 102.
 - c) *Adansonii* (Bory) 102.
 - d) *formosa* Ktz. 102.
 - e) *gyrosa* Ktz. 102.
 - f) *fallax* Ktz. 102.
 - g) *sordida* Ktz. 102.
 - h) *limicola* Ktz. 102.
 - i) *calida* Ag. 102.
 - thermalis Hassall 113.
 - terebriformis Ag. 98.
 - b) *beggiatoiformis* Grun 98.
 - violacea Wallr. 98. (violacea Johnst. 113.)
 - virescens Hassall 113.

Oscillariaceae 2. 70.

Oscillariaceae 2. 90.

- Phormidium** Ktz. 10. 115.
- aeruginosum Naeg. 130.
 - b) *tenue* 130.
 - c) *membranaccum* Grun. 130.
 - amoenum K. 115.
 - amphibolum (K.) 127.
 - arenarium (Ag.) 126.
 - australe (Ag.) 122.
 - Boryanum Ktz. 116.
 - b) *flecuosum* (K.) 116.
 - c) *valesiacum* 116.
 - calcareum K. 129.
 - cataractarum Rab. 116.
 - congestum (Cronan) 128.
 - Corium (Ag.) 126.

- Phormidium** *Corium* *b) tenuior* 126.
c) inaequale (K.) 126.
 — fasciculatum K. 117.
 — fonticola K. 117.
 — fusco-luteum Naeg. 129.
 — glutinosum (Ag.) 129.
 — gujanense Mont. 131.
 — interruptum K. 119.
 — inundatum K. 116.
 — Joannianum K. 125.
 — Julianum (Menegh.) 118.
 — Kützingii Rab. 129.
 — lacustre Naeg. 124.
 — leptodermum K. 120.
 — lividum Naeg. 131.
 — lucidum (Ag.) 122.
 — lyngbyaceum K. 124.
 var. rhaeticum Brügg. 124.
 — membranaceum K. 120.
 b) inaequale Naeg. 121.
 * *rivularioides* Grun 121.
 c) biforme K. 121.
 d) subaequale Grun 121.
 e) viale 121.
 — Meneghinianum K. 127.
 b) crassiusculum 127.
 — Moerlianum Grun 127.
 — Naegelianum K. 131.
 — Naveanum Grun 128.
 — nigro-viridis Thw. 128.
 — obscurum K. 118.
 — olivaceum Rab. 128.
 — pannosum K. 130.
 — papyraceum (Ag.) 125.
 b) spadiceum (Carm.) 126.
 c) Biasolettianum (K.) 126.
 — parallelum K. 131.
 — plicatum K. 131.
 — Retzii (Ag.) 118.
 — rupestre (Ag.) 122.
 b) rivulare K. 123.
 c) tingens Naeg. 123.
 — rufescens K. 117.
 — Sauteri Grun 117.
 — smaragdinum K. 115.
 — solitare (K.) 127.
 — Strangulum (K.) 129.
 — subfuscum (Ag.) 125.

- Phormidium** subfuscum *b) firmum* (K.) 125.
 c) membranaceum Rab. 125.
 — subtorulolum Bréb. 122.
 — tenue (K.) 128.
 — tinctorium (K.) 123.
 b) Naegelianum K. 123.
 — tyrolense K. 130.
 — versicolor Wartm. 117.
 — vulgare K. 119.
 a) myochroum K. 119.
 b) fuscum K. 120.
 c) luteum K. 120.
 d) publicum K. 120.
 e) chalybeum K. 120.
 Hookeri K. 129.
 imberbe Stiz. 119.
 — Welwitschii Grun 131.

Phycochromophyceae 1.**Polycoccus** Ktz. 5. 55.

punctiformis Ktz. 55.

Polycystis Ktz. 4. 53.

— eleabens Ktz. 53.

— firma Rabenh. 53.

— ichthyoblabe Ktz. 53.

— *b) purpurascens* A. Braun
53.

— piscinalis Brügg 54.

— viridis A. Braun 53.

Rivularia Ag. 16. 206.

— aggregata (K.) 209.

— atropurpurea (K.) 209.

— botryoides Carm. 209.

— cerebrina Mont. 222.

— Duriaei Mont. 222.

— durissima (K.) 222.

— Lloydii (K.) 222.

— mexicana (K.) 222.

— monticulosa Mont. 222.

— mutila K. 207.

— nitida Ag. 208.

— *b) pilifera* (K.) 208.

— *c) spiralis* (K.) 208.

— Pisum Ag. 206.

— *b) saccata* Rab. 206.

— *c) chalybea* (K.) 206.

— *d) Cerasum* (K.) 206.

— *e) gelatinosa* (Näg.) 207.

Rivularia *Pisum f) spirifera* (K.)
207.

- *plicata* Carm. 208.
- *pulchra* Cram. 209.
- *terebialis* K. 207.
- *villosa* (K.) 207.

Rivulariaceae 2. 16. 200.

Rivulariaceae 2. 16. 200.

Schizodictyon K. 282.

- *nigrum* K. 283.
- *purpurascens* 282.

Schizosiphon K. 20. 232.

- *affinis* Menegh. 244.
- *aponinus* Menegh. 235.
- *Bauerianus* Grun. 238.
- *capensis* Rabenh. 245.
- *cataractae* Naeg. 235.
- *Cesatianus* Rabenh. 237.
- *Chaetopus* K. 244.
- *cinctus* Naeg. 234.
- *consociatus* K. 244.
- *crassus* K. 241.
- *crustiformis* Naeg. 233.
- *cuspidatus* K. 244.
- *decoloratus* Naeg. 233.
- *dilatatus* K. 241.
- *fasciculatus* (Ag.) 242.
- *flagelliformis* K. 243.
- *b) radians* 243.
- *fuscicola* K. 244.
- *gracilis* Rabenh. 237.
- *gregarius* K. 244.
- *gypsophilus* K. 237.
- *intertextus* Grun. 236.
- *Julianus* K. 244.
- *Kützingianus* Naeg. 233.
- *Lacosteanus* Rabenh. 242.
- *lasiopus* K. 241.
- *Lenormandi* K. 244.
- *Listeanus* Rabenh. 234.
- *lutescens* K. 240.
- *major* K. 244.
- *Medusae* (Menegh.) 243.
- *Meneghinianus* K. 238.
- *Mougeotianus* K. 234.
- *parietinus* Naeg. 234.
- *pulvinatus* (K.) 242.
- *radians* Bréb. 239.

Schizosiphon *rufescens* K. 232

- *rupestris* (K.) 238.
- *rupicola* K. 244.
- *salinus* K. 239.
- *scopulorum* K. 240.
- *sociatus* Suring. 239.
- *subulicola* A. Brann 236.
- *b) ericetorum* 236.
- *Vieillardii* K. 245.
- *villosus* K. 241.
- *Warreniae* Casp. 236.

Schizothrix K. 25. 267.

- *aurantiaca* K. 268.
- *b) versicolor* (Rab.) 269.
- *corsicana* (K.) 279.
- *Cresswellii* Harv. 268.
- *furcatum* (Menegh.) 269.
- *fuscescens* K. 268.
- *Heuffleri* Grun. 270.
- *hyalina* K. 267.
- *italica* (K.) 267.
- *Mülleri* Naeg. 269.
- *Schiedermayri* Grun. 270.
- *Smithii* Thw. 268.
- *spongiosa* Grun. 270.

Scytonema Ag. 23. 247.

- *adnatum* Mont. 280.
- *allochrom* K. 256.
- *b) Meneghinianum* (K.) 256.
- *ambiguum* Naeg. 258.
- *asperum* Cesat. 258.
- *aureum* Menegh. 251.
- *Bangii* Lyngb. 260.
- *Bormiense* Brügg. 250.
- *Callitrichae* (K.) 260.
- *calotrichoides* K. 253.
- *Castelli* (Massal.) 261.
- *chrysochlorum* K. 255.
- *cinereum* Menegh. 247.
- *a) Micheli* 247.
- *b) Julianum* 248.
- *c) cinereum* (K.) 248.
- *d) pulverulentum* (Ag.) 248.
- *e) aerugineo-cinereum* (K.)
248.
- *f) Kützingianum* (Naeg.)
248.
- *clavatum* K. 265

- Scytonema coactile** Mont. 280.
 — *collinum* K. 281.
 — *Contaresii* (K.) 262.
 — *crassum* Naeg. 249.
 — *cyaneum* Mont. 279.
 — *Dictyonema* (Ag.) 264.
 — *fasciculatum* K. 257.
 b) castaneum (K.) 257.
 c) elegans (K.) 257.
 — *flagelliferum* K. 278.
 — *gallicum* (K.) 262.
 — *gracile* K. 251.
 b) crassior 251.
 — *gracillimum* K. 253.
 b) f. crassior 254.
 c) f. terrestris 254.
 — *Hegetschweileri* (Itz.) 252.
 — *hirtulus* K. 265.
 — *Hofmanni* Ag. 258.
 b) dentatum (K.) 259.
 — *incrustans* K. 264.
 b) f. crassior 264.
 c) f. bryophila 264.
 — *intertextum* (K.) 263.
 — *involvens* (A. Br.) 262.
 — *Julianum* Mont. 280.
 — *Leprieurii* K. 280.
 — *lichenicola* Kze. 281.
 — *lignicola* Naeg. 258.
 — *leucocephalum* (K.) 260.
 — *melanopleurum* Menegh. 278.
 — *Myochrous* Ag. 254.
 b) dimorphum (K.) 254.
 c) flexuosum (Menegh.) 254.
 d) coalitum (Naeg.) 254.
 e) rivulare Rab. 255.
 f) helveticum (K.) 255.
 g) chlorophaeum (K.) 255.
 h) decumbens (K.) 255.
 i) contextum (Carm.) 255.
 — *naideum* K. 278.
 — *natans* Bréb. 253.
 — *Naegelii* K. 252.
 — *nigrescens* K. 279.
 — *Notarisii* Menegh. 251.
 — *Panici* Mont. 280.
 — *pannosum* (Ag.) 260.
 — *penicillatum* (Ag.) 256.

- Scytonema penicillatum** *b) muscicola*
 Hepp. 256.
 — *Perottetii* Mont. 281.
 — *polymorphum* Naeg. 257.
 — *rubicundum* Itz. 259.
 — *rubrum* Mont. 281.
 — *spongiosum* (K.) 261.
 — *tenue* K. 259.
 — *thermale* K. 250.
 b) chloroides (K.) 250.
 c) intextum (Menegh.) 250.
 d) rhaeticum Brügg. 250.
 — *tolypotrichioides* K. 252.
 — *tomentosum* K. 248.
 — *truncicola* Rabenh. 257.
 b) saxicola Grun. 257.
 — *turfosum* K. 255.
 — *vaporarium* K. 263.
 — *varium* K. 279.
 β) Schomburgkii K. 281.
 — *velutinum* K. 261.
 — *Wimmeri* Ililse 263.

Scytonemaceae 2. 246.

Siphoderma compactum K. 146.

Sirosiphon K. 27. 285.

- *alpinus* K. 288.
 b) tomentosus (K.) 289.
 — *Bouteillei* Bréb. et Desm. 285.
 — *compactus* (Ag.) 287.
 — *coralloides* K. 290.
 b) corniculatus (K.) 290.
 — *Cramerii* Brügg. 288.
 — *crustaceus* (Ag.) 289.
 b) muscicola 290.
 — *Heutleri* Menegh. 290.
 — *hormioides* K. 287.
 — *lacustris* Rabenh. 290.
 — *ocellatus* (Dill.) 286.
 — *panniformis* (Ag.) 289.
 — *pulvinatus* Bréb. 290.
 — *rhizodes* Bréb. 288.
 — *rugulosus* K. 290.
 — *secundatus* K. 290.
 — *sylvestris* Itz. 286.
 — *torulosus* Rabenh. 287.
 — *truncicola* Rabenh. 286.
 — *vestitus* Naeg. 291.

Sirosiphoniaceae 2. 283.

Spermosira K. 14. 185.

- litorea K. 186.
 - b) tenuior* 186.
 - c) crassior* 186.
 - d) vaginata* 186.
- spumigera Mert. 186.
- turicensis Cram. 185.
- Vriesiana K. 185.
 - b) Brauniana* (K.) 185.

Spermosireae 2. 182.**Sphaerotilus** Ktz. 8.**Sphaerozyga** Ag. 15. 191.

- anisococca (K.) 194.
 - b) Felisii* (Menegh.) 194.
- Carmichaelii Harv. 191.
 - b) mesolepta* (K.) 192.
- catenula K. 193.
- compacta K. 197.
- cyanea K. 199.
- depressa K. 199.
- flexuosa Desm. 193.
- flos aquae (L.) 195.
- Hassallii (K.) 195.
- inaequalis K. 194.
- laxa A. Braun 193.
- moniliformis A. Braun 195.
- oscillarioides Bory 194.
- polysperma (K.) 192.
 - b) vaginata* Rab. 192.
- Ralfsii Thw. 193.
- recta K. 193.
- romana K. 191.
- sabulosa K. 199.
- tenax Hook. 198.
- tenerrima Rab. 191.
- variabilis K. 192.
- velutina Bréb. 199.

Spirillineae 2. 70.**Spirillum** Ehrb. 7. 72.

- rufum Perty 73.
- tenue Ehrb. 72.
- Undula Ehrb. 72.
- volutans Ehrb. 72.
 - b) leuconcaenum* Perty 72.

Spirochaeta Ehrb. 7. 73.

- plicatilis Ehrb. 73.

Spirulina Link. 9. 90.

- Ardissonii Cohn 91.

Spirulina Braunii Ktz. 91.

- Hutchinsiae Ktz. 93.
- Jenneri Ktz. 90.
 - b) vaginata* 90.
 - c) subrecta* 90.
- minutissima (Hass.) 93.
- oscillarioides Turp. 91.
 - b) minutissima* 91.
 - c) minuta* 92.
- rupestris (Hass.) 93.
- subsalsa Ktz. 92.
- subtilissima Ktz. 93.
 - b) thermalis* (Menegh.) 93.
- tenerrima Ktz. 91.
- tenuissima Ktz. 92.
- Thompsoni Rabenh. 93.
- Thuretii Crouan 93.
- turfosa Cram. 92.
- versicolor Cohn 292.
- Zanardini Menegh. 93.

Stigonema Ag. 28. 291.

- atrovirens Ag. 291.
- clavatum Rabenh. 291.
- mamillosum Ag. 291.

Symphosiphon caespitosus K. 278

- chalybeus K. 281.
- crustaceus K. 278.
- Hegetschweileri Naeg. 279.
- javanicus K. 281.
- punctiformis K. 279.
- Thelephoroides Mont. 281.

Symploca K. 12. 152.

- borealis Rab. 156.
- crinita K. Ost. 159.
- crispata K. 159.
- cyanea Menegh. 154.
 - b) hormioides* (Menegh.) 154.
- elegans (Menegh.) 156.
 - b) incrustata* K. 157.
- Flotowiana K. 155.
 - b) major* (K.) 155.
- Friesiana (Ag.) 158.
 - b) Lenormandiana* (K.) 158.
 - c) Wallrothiana* (K.) 158.
 - d) Cesatiana* (Rab.) 158.
 - e) ferox* (De N.) 158.
 - f) minor* 158.
- fuscescens K. 153.

- Symplocia** hydroides (Carm.) 157.
 — lacustris (Naeg.) 159.
 — lucifuga (Harv.) 155.
 b) terrestris K. 155.
 — melanocephala K. 156.
 b) fusciculata A. Braun
 156.
 — Meneghiniana K. 157.
 — minuta (Ag.) 155.
 — muralis K. 154.
 — Rabenhorstii Zell. 153.
 — radians K. 153.
 — Ralfsiana K. 157.
 — rubra Menegh. 159.
 — tenuissima Naeg. 159.
 — thermalis K. 153.
- Synechococcus** Naeg. 6. 59.
 — aeruginosus Naeg. 59.
 — brunneolus Rabenh. 59.
 — elongatus Naeg. 59.
 — parvulus Naeg. 59.
- Tolypothrix** 23. 273.
 — Aegagropila K. 274.
 b) Kueijii (Wallr.) 274.
 c) pulchra (K.) 274.
 d) bicolor (K.) 274.
 — Bulnheimii Rabenh. 274.
 — coactilis K. 274.
 — distorta (Müll.) 275.
 — flaccida (Ag.) 277.
 b) f. tenuior 277.
 c) f. gracilis 277.
 — flavo-virens K. 282.
 — geminata A. Br. 276.
 — intricata Naeg. 280.
 — lanata (Desv.) 277.
 — mexicana K. 282.
 — muscicola K. 275.
 — Naegelii K. 277.
 — pygmaea K. 275.
 — Selaginellae Rabenh. 282.
 — tennis K. 273.
 b) f. bryophila 273.
 c) f. pallescens 274.
 — Wartmanniana Rabenh. 276.
- Trichodesmium** Ehrb. 161.
 — erythraeum Ehrb. 161.
 — Hindsii Mont. 161.

Trichormus Allm. 293.

Ulva Ktz. 8.

Vibrio Ehrb. 7. 71.

- Bacillus Müll. 72.
 — linearis Müll. 71.
 — prolifer Ehrb. 71.
 — Rugula Müll. 71.
 — serpens Müll. 72.
 — subtilis Ehrb. 71.
 — tremulans Ehrb. 71.

Zonotrichia J. Ag. 47. 212.

- amoena (K.) 221.
 — applanata (Carm.) 221.
 — atra (Lyngb.) 219.
 b) adriatica Rab. 219.
 — Biasoletiana (K.) 218.
 — brunnea (Naeg.) 217.
 b) aequalis Rab. 217.
 — calcarea (K.) 213.
 — calcivora A. Br. 214.
 — chrysocoma Rab. 213.
 — confluens (K.) 220.
 — fluviatilis (K.) 214.
 b) mollis (K.) 215.
 c) Shuttleworthiana (A. Br.)
 215.
 d) rufescens (Naeg.) 215.
 — haematites (Ram.) 213.
 — Heeriana (Naeg.) 216.
 — hemisphaerica J. Ag. 220.
 — hospita (K.) 320.
 — Jürgensii (K.) 221.
 — Kunzeana (K.) 218.
 — lacustris (Naeg.) 215.
 — Lenormandiana (K.) 221.
 — Lens (K.) 221.
 — ligustica (K.) 221.
 — Lindigii Rab. 222.
 — minutula (K.) 218.
 — Naegeliana (K.) 216.
 — pachyema (K.) 220.
 — plicata (Naeg.) 221.
 — prorumpens (K.) 219.
 — pulchra (Naeg.) 217.
 — Regeliana (Naeg.) 216.
 — rivularis (Naeg.) 214.
 — saxicola Rab. 217.
 — scardonitana (Menegh.) 215.

- Calothrix hydroides* Carm. 157.
 — *interrupta* K. Act. 128.
 — *lanata* Ag. 277.
 — - K. exs. 136.
 — *Leineri* A. Br. 256.
 — *luteofusca* Ag. 145.
 — *luteola* Grev. 146.
 — *lutescens* Menegh. 76.
 — *major* K. Act. 140.
 — *mirabilis* Hass. 271.
 — - K. 271.
 — - K. exs. 271.
 — *mucor* Ag. 145.
 — - Menegh. 144.
 — *Nemalionis* Zanard. 142.
 — *pannosa* Ag. 260.
 — *pulchra* K. 271.
 — *pulvinata* Ag. 242.
 — *radiosa* Schiederin. in Rab.
 exs. 272.
 — *recta* K. Act. 139.
 — *scopulorum* Ag. 240.
 — *semiplena* Ag. 143.
 — *tinctoria* Wallr. 294.
 — - Ag. 75.
 — *Tomasiniana* K. 272.
 — *Tomasini* K. Act. 272.
 — *vermicularis* Ktz. Act. 141.
 — *Wrangelii* K. 272.
Ceramium pulvinatum Jürg. exs. 242.
Chaetophora atra Ag. disp. 219.
 — *haematites* Bory 213.
 — *plana* Ag. 226.
Chalaractis K. 206. 207.
 — *mutila* 207.
 — *villosa* K. 207.
Chlorococcum crassum Menegh. 31.
 — *ulvoides* Menegh. 225.
Chroococcus chalybeus Rabenh. 32.
Chroolepus janthinus Mont. 76.
Chthonoblastus aerugineus K. 134.
 — *atropurpureus* K. 132.
 — *bryophilus* K. 133.
 — *confluens* K. 133.
 — *Lyngbyei* K. 134.
Coccochloris cystifera Hass. 61.
 — *depressa* Menegh. 51.
 — *deusta* Menegh. 48.
Coccochloris Grevillei Hass. 50.
 — *hyalina* Hass. 69.
 — *melica* Bréb. 62.
 — *quaternata* Bréb. 37.
 — *rivularis* Hass. 49.
 — *sparsa* Bréb. 69.
 — *stagnina* Rabenh. suppl. 65.
 — - Spreng. 66.
 — - Rabenh. Alg. 66.
Coclocystis Naeg. 54.
Cogniardia virescens Trevis. 48.
Coleonema Smithii Thw. 268.
Conferva confervicola Dillw. 142.
 — *Cortii* Pollin. 103.
 — *distorta* Müll. 275.
 — *duplisecta* Pollin. 112.
 — *Hofmannii* Ag. 144.
 — *limosa* Roth 104.
 — *mirabilis* Dillw. 271.
 — *Myochrous* Dillw. 254.
 — *ocellata* Dillw. 286.
 — *Pisum* Oed. 167.
 — *scopulorum* W. et M. 240.
 — *stuposa* Roth 138.
Cyclosperma Bonn. 135.
Cylindrospermum anisococcum K. 194.
 — *arenicola* K. et Rab. exs. 189.
 — *Carmichaelii* K. 191.
 — *conglobatum* K. 187.
 — *Demangeonii* Moug. 192.
 — *elongatum* K. 192.
 — *Felisii* Menegh. 194.
 — *Hassallii* K. 195.
 — *leptospermum* K. 192.
 — *macrospERMUM* var. *locar-*
 nense Dald. 187.
 — *mesoleptum* Bréb. 192.
 — - K. 192.
 — *musciicola* K. 187.
 — *phaeospermum* Rab. 187.
 — *polyspermum* K. 192.
 — *Ralfsii* K. 193.
 — *riparium* Rabenh. exs. 188.
Dasyactis K. e. p. 213.
 — *Biasolettiana* K. 218.
 — *brunnea* Naeg. 217.
 — *Kunzeana* K. 218.
 — *minutula* K. 218.

- Dasyactis Naegeliana* K. 216.
 — *pulchra* Naeg. 217.
 — *rivularis* Naeg. 217.
 — *salina* K. 212.
 — *torfacea* Naeg. 212.
Desmarestella Bory 141.
Dichonema fasciculare Corda 158.
Dictyonema membranaceum Ag. 264.
Dictyothrix lateritia Ktz. 86.
Diplocolon Heppii Hantzsch 163.
Diplocystis Trevis. 53.
Dolichospermum Thw. 191.
 — *anisococcum* 194.
Drilosiphon K. 247.
 — *Julianus* K. 248.
 — — *Rabenh. exs.* 247.
 — *muscolica* K. 247.
Ephebe pubescens Fr. 291.
Ephabella Hegetschweileri Itz. 252.
Erythroconis littoralis Oerst. 57.
Euactis K. 213.
 — *amoena* K. 221.
 — *atra* K. 219.
 — *calcivora* A. Br. 214.
 — *chrysocoma* K. 213.
 — *Heeriana* Naeg. 216.
 — *hospita* K. 220.
 — *Jurgensii* K. 221.
 — *lacustris* Naeg. 215.
 — *Lenormandiana* K. 221.
 — *Lens* K. 221.
 — *ligustica* K. 221.
 — *marina* K. Act. 219.
 — *pachynema* K. 220.
 — *plicata* Naeg. 221.
 — *prorumpens* K. 219.
 — *Regeliana* Naeg. 216.
 — *rivularis* β . *fluviatilis* K. 214.
 — *rufescens* Naeg. 215.
 — *scardonitana* Menegh. 215.
 — *Shuttleworthiana* A. Br. 215.
Globulina Turp. 29, 35.
 — *atra* Turp. 35.
Gloeocapsa confluens Ktz. 60.
 — *cryptococcoides* Ktz. 39.
 — *devia* Naeg. 61.
 — *gelatinosa* α . *olivacea* Ktz. 39.
 — *Magma* Autor. 43.
Gloeocapsa monococca Ktz. 62.
 — *montana* γ . *caldarii* Suring. 37.
 — *opaca* Naeg. 42.
 — *palea* Ktz. 60.
 — *rubicunda* Ktz. 42.
 — *sanguinolenta* Ktz. 43.
 — *saxicola* Wartm. 40.
 — *violacea* Ktz. 41.
Gonium glaucum Ehrb. 56.
Haematococcus aeruginosus Hass. 39.
 — *arenarius* Hass. 39.
 — *binalis* Hass. 32.
 — *granosus* Hass. 61.
 — *lividus* Hass. 36.
 — *rupestris* Hass. 37.
 — *sanguineus* Ag. 43.
 — *violaceus* Menegh. 41.
Hapalosiphon hormoides Rabenh. 288.
Hassallia Berk. 285.
 — *byssoides* Hass. 286.
 — *compacta* Hass. 287.
 — *ocellata* Hass. 286.
 — *turfosa* Hass. 290.
Hormosiphon K. 162, 169.
 — *elliposporus* Desm. 169.
 — *furfuraceus* K. 163.
 — *granularis* K. 163.
 — *gypsophilus* K. 163.
 — *lichenoides* K. 164.
 — — *Westend.* 165.
 — *macrosiphon* K. 163.
 — *macrosporus* K. 163.
 — *margaritaceus* K. 169.
 — *papyraceus* K. 170.
 — *riparius* Ces. 170.
 — *tenuissimum* K. 163.
Humida Gray Brit. Pl. 135.
Hydrococcus Ktz. 67.
 — *Brébissonii* 68.
 — *Cesatii* Rabenh. 68.
 — *ericetorum* Ktz. 69.
 — *marinus* Grun. 68.
 — *rivularis* Ktz. 67.
 — *ulvaceus* Ktz. 67.
Hydrocoleum chalybeum A. Braun
Hydrocoryne spongiosa Schwabe 270.
Hydrocrocis olivacea Ktz. 75.

- Hygrocerocis rigidula* Ktz. 74.
 — *Vandelli* Menegh. 94.
Hypheothrix calcarea Naeg. 85.
 — *Callitrichae* K. 260.
 — *fasciculata* Naeg. 160.
 — *lateritia* Ktz. 85.
 — *subtilis* Ktz. 85.
 — *tinctoria* Rab. 75.
Inactis corsicana K. 279.
 — *crustacea* K. 160.
 — *italica* K. 267.
 — *tornata* β . *pulvinata* K. 160.
 — *vaginata* Näg. 160.
Inocomia Micheli Lib. 247.
Leibleinia Endl. 135.
 — *aeruginea* K. 142.
 — *australis* K. 148.
 — *cespitula* K. 144.
 — *chalybea* K. 142.
 — *Cirrus* K. 144.
 — *coccinea* K. 142.
 — *confervoides* Willk. 144.
 — *flaccida* K. 143.
 — *Hofmanni* K. 144.
 — *Juliana* K. 143.
 — *luteo-fusca* K. 145.
 — *Martensiana* K. 143.
 — *Meneghiniana* K. 144.
 — *purpurea* K. 142.
 — *rupestris* Naeg. 142.
 — *semiplena* K. 143.
 — *sordida* K. 143.
 — *virescens* K. 143.
Leptomitus divergens Ktz. 74.
Leptonema niveum Rabenh. 94.
Leptothrix aeruginea Ktz. 78.
 — *amethystea* K. 229.
 — *Braunii* Ktz. 82.
 β) *continua* Ktz. 82.
 — *calicicola* Ktz. 78.
 — *compacta* Ktz. 79.
 — - Heufl. 79.
 — *coriacea* Ktz. 83.
 — *cyanea* Ktz. 88.
 — *dalmatica* Ktz. 89.
 — *Dictyothrix* Ktz. 86.
 — *foveolarum* Mont. 77.
 — *gloeophila* Ktz. 77.
Leptothrix intricata Rabenh. 79.
 — *investiens* Bory 294.
 — *kermesina* Ktz. 85.
 — *Kühniana* Rabenh. 88.
 — *Kützingiana* Naeg. 89.
 — *lacustris* Naeg. 159.
 — *lamellosa* Ktz. 79.
 — *lardacea* Ces. 84.
 — *lateritia* Ktz. 85.
 — *lurida* Ktz. 81.
 — *lutea* Ktz. 89.
 — *lutescens* Ktz. 76.
 — *mamillosa* Menegh. 86.
 — *marina* Ktz. 89.
 — *muralis* Ktz. 78.
 — - *aerugineo-viridis*
 Heufl. 78.
 — *olivacea* Ktz. 77.
 — *purpurascens* Ktz. 87.
 — *reticulata* Naeg. 85.
 — *rosea* Ktz. 84.
 — *rufescens* Hilse 87.
 — - Ktz. 84.
 — *Streinzii* Heufl. 76.
 — *subtilissima* Ktz. 77.
 — *tenuissima* Naeg. 77.
 — *tinctoria* Ktz. 75. 294.
 — *tomentosa* Ktz. 80.
 — - Rabenh. 87.
 — *versicolor* Naeg. 83.
 — *Zenkeri* Ktz. 85.
 — *zonata* Ces. 78.
Leucothrix mucor Oerst. 95.
Lichen corrugatus Dicks. 208.
Limnochlide K. 195.
 — *flos aquae* K. 195.
Linkia atra Lyngb. 219.
 — *fragiformis* Roth 68.
 — *natans* Lyngb. 203.
 — *pruniformis* Roth 168.
 — *palustris* Mich. 176.
 — *verrucosa* Pollin. 177.
 — - Roth 181.
 — *vivax* Moug. 234.
Listea crustacea Meyen 234.
Lithonema calcareum Hass. 213.
Lyngbya amphibia Menegh. 137.
 — *Brignolii* De N. 140.

- Lyngbya Cilicium K. 138.
 — congesta Crouan 128.
 — conglutinata K. 137.
 — crispa Leibl. 137.
 — discolor Kr. Bad. 136.
 — ferruginea Ag. 138.
 — flaccida K. 138.
 — glutinata Ag. 129.
 — interrupta K. Ph. gen. 128.
 — Juliana Menegh. 118.
 — Mandruzzatiana Menegh. 137.
 — mauritanica β . Gaudichaudiana
 K. 147.
 — olivacea Zanard. 134.
 — pacifica K. 147.
 — pannosa K. 139.
 — - Rab. exs. 138.
 — Phormidium K. 127.
 — Pliniana Brügge. 137.
 — pulcherrima K. 138.
 — solitaria K. 127.
 — stagnina K. 136.
 — Strangulum K. Ph. gen. 129.
 — thermalis K. 137.
 — tomentosa K. 139.
 Lysigonium taenioides Stieb. 124.
 Mastigonema Medusae K. 243.
 — subulatum K. 226.
 Melanella atoma Bory 71.
 — flexuosa Bory 71.
 Merimopedia Goodsirii Husem. 58.
 — Kützingii Naeg. 57.
 — major Ktz. 58.
 Merizomyria aponina K. 284.
 — - var. carnea Ktz. 86.
 — laminosa K. 284.
 Metallacter Bacillus Perty 72.
 Micraloa elabens Bréb. 53.
 — protogenita Bias. 51.
 — violacea Bréb. 57.
 Microcoleus Desmaz. 132.
 — anguiformis Harv. 133.
 — Corium Mont. 135.
 — fuscus Oerst. 135.
 — gracilis Harv. 133.
 — maritimus Bory 134.
 — repens Harv. 132.
 — stratificans Fiorini-Mazz. 134.
 Microcoleus terrestris Desmaz. 132.
 Microcystis aeruginosa Ktz. 54.
 — atra Ktz. 35.
 — atrovirens Menegh. 35.
 — austriaca Ktz. 52.
 — bulbosa Menegh. 31.
 — - Menegh. 65.
 — elabens Ktz. 53.
 — granulosa Menegh. 61.
 — Ichthyoblabe Ktz. 54.
 — livida Menegh. 36.
 — mellea Menegh. 62.
 — microspora Ktz. 64.
 — nigra Menegh. 36.
 — Noltii Ktz. 52.
 — parasitica Ktz. 52.
 — rupestris Ktz. 37.
 — violacea Ktz. 41.
 Microhaloa aeruginosa Ktz. 54.
 — firma Ktz. 53.
 — Jodes Itz. 53.
 — virescens Ktz. 48.
 Monocapsa stegophila Itz. 46.
 Monormia intricata Berk. 183.
 Nematococcus botryoides Ktz. 77.
 Nodularia Subriana K. 183.
 Nostoc alpinum Rabenh. exs. 175.
 — anisococcum Schwab 183.
 — aquae Kze. 225.
 — Beilschmiedianum K. 176.
 — Boussingaultii Mont. 177.
 — calcicola Ag. 78.
 — Coccymelon K. 168.
 — coeruleus Rabenh. 168.
 — collinum K. 173.
 — commune f. bohemicum Rab.
 175.
 — - f. carpathicum Rab.
 175.
 — - f. fuscum Rab. 175.
 — - f. lusaticum Rab.
 175.
 β . carneum Lyngb. 180.
 — coriaceum Ag. disp. 176.
 — crassisporum Menegh. 163.
 — firmum Thien. 176.
 — flos aquae Lyngb. 182.

- Nostoc flos aquae* Trevir. 183.
 — *fluviatile* Bréb. 68.
 — *giganteum* Mohr 192.
 — *gregarium* Hantzsch 163.
 — *gymnosphaerium* K. 166.
 — *intricatum* Menegh. 183.
 — *irregulare* Wartm. 167.
 — *Itzigsohnii* Rabenh. 168.
 — *Lemaneae* Ag. 68.
 — *Mougeotii* Bréb. 177.
 — *muscorum* β . *lichenoides* Ag. 166.
 — *pedemontanum* Rabenh. 175.
 — *pellucidum* K. 176.
 — *piscinale* K. 179.
 — *pruniformis* Ardiss. 168.
 — *purpurascens* K. 179.
 — *pusillum* Bory 166.
 — - *Moug. et Nestl.* 167.
 — *rhaeticum* Brügg. 174.
 — *sphaeroides* Rabenh. Alg. exs. 166.
 — *Trentepohlii* Mohr 65.
 — *variegatum* Moore 170.
 — *verrucosum* Bory 172.
 — - *Moug.* 177.
 — - β . *stagnorum* K. 181.
 — *vulgare* Wahlenbg. 175.
 — *Wallrothianum* K. 168.
Oncobyrsa Menegh. 67.
 — *Castagnei* Bréb. 64.
Oocystis geminata Näg. 38.
Oscillatoria Vauch. 95.
 — *Adansonii* Vauch. 104.
 — *aeruginea* Mort. 112.
 — *aeruginosa violacea* Ag. 139.
 — *aestuarii* Jürg. 138.
 — *alata* Carm. 266.
 — *alba* Vauch. 94.
 — *animalis* Ag. 105.
 — *antliaria* var. *phormidioides* Rabenh. exs. 105.
 — *arachnoidea* Ag. 94.
 — *arenaria* Ag. 126.
 — *australis* Ag. 122.
 — *autumnalis* Hook. fil. 129.
 — - *Ag.* 119.
Oscillatoria autumnalis Ktz. 101.
 — *calicicola* Ag. 78.
 — *chthonoblastes* Lyngb. 134.
 — *coerulea* Ktz. 110.
 — *contexta* Hassall 102.
 — *Corium* Ag. 126.
 — *Cortii* Ktz. 103.
 — *crispa* Ag. 139.
 — *curvata* K. Act. 137.
 — *curviceps* Ag. 108.
 — *decorticans* K. exs. 189.
 — *distorta* Ag. 275.
 — *dubia* Ktz. 109.
 — *dulcis* Ktz. 94.
 — *duplisecta* Pollin. 112.
 — *Euglenae* Ktz. 102.
 — *fallax* Bory 102.
 — *fenestralis* Ktz. 98.
 — *flexuosa* Ag. 188.
 — - *Hornem.* 102.
 — *flos aquae* Ag. 195.
 — *fontana* Ktz. Act. 105.
 — *formosa* Bory 102.
 — *fragilis* K. Act. 125.
 — *Friesii* Harv. 157.
 — - *Ag.* 158.
 — *fusca* Vauch. 120.
 — *glaucescens* Ktz. 108.
 — *gyrosa* Bory 102.
 — *iridescens* Ktz. 95.
 — *Juliana* Ktz. 103.
 — *labyrinthiformis* Ag. 79.
 — *laevigata* Vauch. 118.
 — *laminosa* Ag. 79.
 — *leptomitiformis* Menegh. 94.
 — *limosa* Lib. 104.
 — - *var. Rabenh. Alg.* 109.
 — *lucida* Ag. 122.
 — *lucifuga* Harv. 155.
 — *luticola* Menegh. 108.
 — *lyngbyacea* K. 124.
 — *major* Moug. et Nestl. exs. 103.
 — *majuscula* Desv. 146.
 — *maxima* Ktz. 112.
 — *Mougeotiana* Ag. 234.
 — *Mougeotii* Bory 103.
 — - *Stiz.* 106.
 — *nigra* Ktz. exs. 107.

- Physaetis obducens* K. 208.
 — *pilifera* K. 208.
 — *Pisum* K. 206.
 — *plicata* K. 208.
 — *spiralis* K. 208.
 — *spirifera* K. 207.
 — *villosa* K. 207.
Phytoconis livida Bréb. 36.
 — *sordida* Bréb. 36.
Pilonema contextum Nyl. 291.
Pleococcus Grevillei Trevis. 50.
Pleurococcus Menegh. c parte 29.
 — *cinnamomeus* Menegh. 34.
 — *cohaerens* Bréb. 30.
 — *Julianus* Menegh. 42.
 — *Magma* Menegh. 42.
 — *membraninus* Menegh. 31.
 — *rufescens* Bréb. 33.
 — *thermalis* Menegh. 33.
Polycystis aeruginosa Ktz. 54.
 — *violacea* Ktz. 53.
Porphorosiphon Notarisii K. 251.
Protococcus Ktz. c parte 29.
 — *aurantio-fuscus* Ktz. 34.
 — *aureus* Ktz. 33.
 — *brunneus* Ktz. 34.
 — *chnaumaticus* Ktz. 34.
 — *cinnamomeus* Ktz. 34.
 — *cohaerens* Ktz. 30.
 — *crassus* Ktz. 31.
 — *dimidiatus* Ktz. 32.
 — *fuliginus* Lenorm. 34.
 — *fusco-ater* Ktz. 34.
 — *haematodes* Ktz. 44.
 — *Julianus* Ktz. 47.
 — *Kützingianus* Trevis. 47.
 — *lilacinus* Rabenh. 32.
 — *macrococcus* Ktz. 33.
 — *Magma* Bréb. 42.
 — *membraninus* Ktz. 31.
 — *minor* Ktz. 30.
 — *minutus* Ktz. 30.
 — *nivalis* Corda 43.
 — *pygmaeus* Ktz. 30.
 — *rubiginosus* Suring. 32.
 — *rufescens* Ktz. 33.
 — *rupestris* Corda 37.
 — *thermalis* Ktz. 33.
Protococcus turgidus Ktz. 32.
 — *violaceus* Corda 41.
Protosphaeria Turp. 29.
 — *aurea* Trevis. 33.
 — *macrocoeca* Trevis. 33.
Rivularia angulosa Spreng. 203.
 — *angulosa* K. exs. 202.
 — - Roth 201.
 — - var. *dura* Hilse 201.
 — *atra* K. exs. 2.
 — - Jürg. 221.
 — - Roth 219.
 — *applanata* Carm. 221.
 — *Balani* Lloyd 209.
 — *Biasolettiana* Menegh. 246.
 — *Boryana* K. 201.
 — - form. *congesta* Sur. 205.
 — *Branniana* K. 202.
 — *Brebissoniana* K. 203.
 — *bullata* Berk. 208.
 — *calcareo* E. B. 213.
 — *Contarenii* Zanard. 228.
 — *durissima* K. 204.
 — *gigantea* Trent. 201.
 — *haematites* Ag. 213.
 — *hemisphaerica* Aresch. 212.
 — *insignis* Sprée 202.
 — *lacustris* Cram. 206.
 — *Lens* Menegh. 203.
 — *Lenticula* K. 204.
 — *Lyngbyana* K. 203.
 — *Lyngbyana* Rab. exs. 203.
 — *mediterranea* K. Act. 219.
 — *Medusae* Menegh. 243.
 — *minor* K. 204.
 — *minuta* Wartm. 205.
 — *parasitica* Chanv. 205.
 — *parvula* K. 205.
 — - Westend. 205.
 — *plana* Harv. 226.
 — *pygmaea* K. 206.
 — *rigida* K. 203.
 — *rudis* Menegh. 230.
 — *salina* K. 202.
 — *scytonemioidea* Menegh. 229.
 — *Sprengeliana* K. 203.
Sarcina renis Hepw. 59.

- Sarcina urinae* Welck. 59.
 — *ventriculi* Goods. 58.
Schizosiphon affinis Rab. exs. 232.
 — *apiculatus* β . *rupestris* K. 238.
 — *crustiformis* Saut. in Rab.
 exs. 234.
 — *hirudinosus* Ces. 235.
Schizothrix lacustris K. 293.
 — *varicolor* Rab. 269.
Sclerothrix Callitrichae K. 260.
Scytonema aerugineo-cinereum K. 248.
 — *allochrom* Menegh. 256.
 — *alpinum* Menegh. 255.
 — *Bangii* Hornem. 158.
 — *byssoides* Berk. 286.
 — *castaneum* K. 257.
 — *chloroides* K. 250.
 — *chlorophaeum* K. 255.
 — *cinereum* K. 248.
 — *cirrosum* Hassall 267.
 — *coalitum* Naeg. 254.
 — *compactum* Ag. 287.
 — — K. Act. 255.
 — *contextum* Carm. 255.
 — *crispum* Menegh. 259.
 — *crustaceum* Ag. 289.
 — *decumbens* K. 255.
 — *dimorphum* K. 254.
 — *elegans* K. 257.
 — *flexuosum* Menegh. 254.
 — *furcatum* Menegh. 269.
 — *Gaudichaudianum* Mont. 147.
 — *gracile* Rabenh. exs. 977. 249.
 — *gracillimum* var. *curvatum*
 K. 254.
 — *gracillimum* var. *obscurum*
 K. 249.
 — *Hecrianum* Naeg. 255.
 — *helveticum* K. 255.
 — *hormioides* K. 287.
 — *hydroides* Carm. 157.
 — *incrustans* var. *fuscum* Rab.
 264.
 — *Julianum* Menegh. 248.
 — *Kneiffii* Wallr. 275.
 — *Kützingianum* Naeg. 248.
 — *maculiforme* Menegh. 259.
 — *Meneghinianum* K. 256.
Scytonema minutum Ag. 155.
 — *ocellatum* Harv. 286.
 — *pachysiphon* K. 255.
 — *panniforme* Ag. 289.
 — *parietinum* Menegh. 259.
 — *pellucidum* Cram. 255.
 — *phormidioides* Bulnh. et Rab.
 151.
 — *pulverulentum* Ag. 248.
 — *repens* Ag. 248.
 — *salinum* K. exs. 239.
 — *salisburgense* Rabenh. 251.
 — *sanguineum* Ces. 251.
 — *secundatum* Menegh. 254.
 — *tenuissimum* Naeg. 292.
 — *Thelephoroides* Mont. 281.
 — *turfaceum* var. Berk. 290.
 — *turicense* Naeg. 256.
 — *velutinum* Wallr. 289.
Scytosiphon Bangii K. Act. 261.
Siphoderma curvatum K. 137.
 — *Lynghyaceum* K. 137.
 — *tenue* K. 128.
Sirosiphon Braunii K. 286.
 — *brevis* K. 290.
 — *corniculatus* K. 290.
 — *intermedius* K. 286.
 — *Sauteri* Rabenh. 291.
 — *saxicola* Naeg. 289.
 — *tomentosus* K. 289.
 — *variabilis* Bleisch 290.
 — *velutinus* K. 289.
Sorospora montana Hass. 42.
 — *Ralfsii* Harv. 44.
 — *virescens* Hass. 48.
Spermosira major K. 186.
 — *litorea* Harv. 186.
Sphaerozyga allantospora K. 196.
 — *bullosa* Rab. exs. 183.
 — *catenula* K. 193.
 — *Demangeonii* Moug. 192.
 — *dubia* Rab. 198.
 — *flexuosa* Desm. 193.
 — — Endl. 188.
 — *Flotowiana* K. 192.
 — *Jacobi* Ag. 284.
 — *insignis* K. 194.

- Sphaerozyga major* var. *Röseana* Rab. exs. 185.
 — *membranina* K. 185.
 — *moniliformis* A. Br. 193.
 — *Ralfsii* Thw. 193.
 — *recta* K. 193.
Spirillum *Jenneri* Hass. 90.
 — *minutissimum* Hass. 91.
 — *plicatile* Dujard. 73.
 — *rupestre* Hass. 93.
 — *Thompsoni* Hass. 93.
Spirulina *brevis* Ktz. 91.
 — *gracillima* Rabenh. 91.
 — *major* Ktz. 91.
 — *plicatilis* Cohn 73.
 — *solitaria* Ktz. 92.
 — *tenuissima* Desmaz. 92.
 — *thermalis* Menegh. 93.
Stigonema solidum Stiz. 291.
Symphosiphon K. 258.
 — *Bangii* K. 260.
 — *caespitulus* K. 259.
 — *Contarenii* K. 262.
 — *Castelli* Massal. 261.
 — *dentatus* K. 260.
 — *gallicus* K. 262.
 — *intertextus* K. 263.
 — *intertextus* Hilse 236.
 — *involvens* A. Br. 262.
 — *leucocephalus* K. 260.
 — *minor* Hilse 271.
 — *plicatus* K. 157.
 — *pulvinatus* K. 242.
 — *spongiosus* K. 260.
 — *velutinus* K. 261.
Symphothyrix K. 153.
 — *fragilis* K. 154.
 — *thermalis* β . *Orsiniana* K. 154.
Symploca *Cesatiana* Rab. 158.
 — *ferox* De N. 158.
Symploca *Lenormandiana* K. 158.
 — *melanocephala* β . *concolor* K. 158.
 — *pannosa* Desmaz. 260.
 — *pulchra* K. Tab. 157.
 — *scytonemacea* K. 259.
 — *Wallrothiana* K. 158.
Thaunaleocystis deusta Trevis. 48.
Tolypothrix bicolor K. 274.
 — *Brebissonii* Itz. 274.
 — *K.* 284.
 — *flaccida* De By 275.
 — *fuscescens* Bréb. 283.
 — *gracilis* Rabenh. exs. 1052! 277.
 — *lanata* var. *tenuior* Hils. 274.
 — *majuscula* Itz. 273.
 — *pulchra* K. 274.
 — *pumila* K. 283.
 — *punctata* Hassall 274.
 — *tenuis* Desmaz. 273.
Tremella *fluviatilis* Dill. 177.
 — *granulata* L. 167.
 — *intestinalis* Flor. Dan. 173.
 — *natans* Hedw. 201.
 — *Nostoc* L. 176.
 — *pruniformis* Roth 168.
 — *sphaerica* Poir. 167.
 — *verrucosa* L. 177.
Trichocystis gigantea Ktz. 52.
Trichodesmium Ehrenbergii Mont. 161.
Trichophorus lanatus Desv. 277.
Trochiscia dimidiata Ktz. 32.
Ulva pruniformis L. 168.
Vaginaria Racomitrii K. Act. 150.
 — *saxicola* K. Act. 150.
 — *terrestris* Bory 132.
Vibrio Spirillum Müll. 72.
 — *Undula* Müll. 72.

Gedruckt bei E. Polz in Leipzig.

FLORA EUROPAEA

ALGARUM

AQUAE DULCIS ET SUBMARINAE.

AUCTORE

LUDOVICO RABENHORST,

PHILOS. DR., ORDINIS ALBRECHT. EQUITE, ACAD. ET SOCIET. PLUR. SODALI.

SECTIO III.

ALGAS CHLOROPHYLLOPHYCEAS, MELANOPHYCEAS
ET RHODOPHYCEAS COMPLECTENS.

CUM FIGURIS GENERUM OMNIUM XYLOGRAPHICE IMPRESSIS.

LIPSIAE

APUD EDUARDUM KUMMERUM.

1868.

THE UNIVERSITY OF CHICAGO

PHYSICS DEPARTMENT

RESEARCH REPORT

PHYSICS DEPARTMENT

PHYSICS DEPARTMENT

PHYSICS DEPARTMENT

PHYSICS DEPARTMENT

PHYSICS DEPARTMENT

Classis III. Chlorophyllophyceae.

(Algae sensu strictissimo).

Plantulae aquaticae vel aëreae, uni-, bi-vel multicellulares, aut singulae aut consociatae, familias formantes. Vegetatio terminalis vel non terminalis.

Ramificatio aut nulla aut vera, sed cellularum non divisione, potius proliferatione.

Cytioderma non siliceum, combustibile, saepius e stratis successivis compositum, substantiam gelatinosam plerumque liquidam exsudans.

Cytoplasmata chlorophyllosum, chlorophylli loco nonnunquam erythrino vel substantia oleosa coccinea, carnea aut rufescente coloratum, nucleo (centrali vel laterali) plerumque praeditum, granulis amylaceis rarissime carens.

Multiplicatio fit cellularum divisione vegetativa. Foecundatio plerumque sexualis.

Propagatio fit aut oosporis vel zygosporis aut gonidiis tranquillibus vel agilibus (zoogonidiis).

Conspectus ordinum.

Ordo I. Coccophyceae: Algae unicellulares. Cellulae aut singulae (plerumque perfecte segregatae) aut plures in familias consociatae, tegumentis involutae vel nudaе, aut ramificatione aut vegetatione terminali destitutae. Propagatio fit aut cellularum divisione aut zoogonidiis.

Ordo II. Zygoephyceae: Algae aut uni-aut multicellulares, sine ramificatione vera. Cellulae aut singulae aut in series filiformes conjunctae. Propagatio fit zygosporis copulatione cellularum binarum ortis.

Ordo III. Siphophyceae: Algae uni-typice bi-cellulares. Cellulae utriculiformes, saepe pseudoramosae. Propagatio fit aut oosporis foecundatione sexuali ortis aut zoogonidiis.

Ordo IV. Nematophyceae: Algae multicellulares, aut ramificatione vera aut nulla, vegetatione terminali praeditae. Cellulae in fila aut simplicia aut ramosa conjunctae. Propagatio fit aut oosporis aut zoogonidiis.

Ordo I. Coccophyceae.

Conspectus familiarum.

a. Cellularum familiae immobiles.

Familia I. Palmellaceae: Algae unicellulares sensu latiori. Cellulae aut solitariae aut plusminus numerosas in familias consociatae. Multiplicatio fit cellularum divisione vegetativa, propagatio gonidiis ex ultima generatione transitoria ortis.

Familia II. Protococcaceae: Algae unicellulares sensu strictissimo, sine cellularum generatione vegetativa. Propagatio fit gonidiis intra cellulam matricalem cytiogenesi libera ortis.

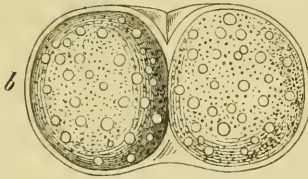
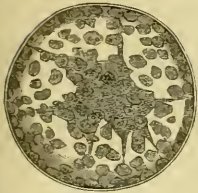
b. Cellularum familiae mobiles.

Familia III. Volvocineae: Propagatio aut sexualis aut non sexualis aut cellularum divisione.

Conspectus generum.

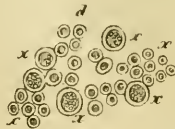
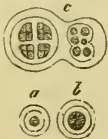
Familia I. Palmellaceae.

1. Eremosphæra: (viridis.)




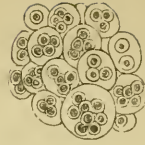
Cellula sphaerica, libere natans; a, b cytoplasmatis divisio in duas cellulas sororias.

2. Pleurococcus: (Fig. a—c et super. P. vulgaris; d. P. miniatus, cellulae vegetativae, x cellulae propagatoriae (sporangia); e. P. Bradypodis, cellulae vegetativae, x sporangia.)



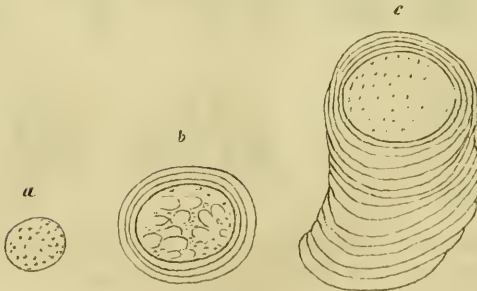
Cellulae singulae, aut segregatae aut in familias parvas consociatae. Multiplicatio fit divisione (fig. super.); propagatio gonidiis intra sporangia (x) ortis.

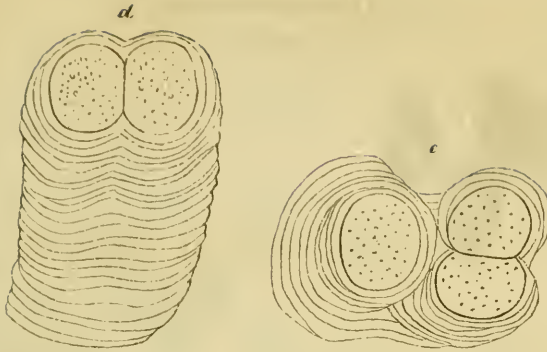
3. Gloeocystis:
 (G. vesiculosa, G. ampla v.
 fuscescens.)



Gloeocystis ampla Näg. var. fuscescens ABr. in lit.

4. Urococcus:
 (U. Hookerianus.)






a. Cellula sine tegumentis, b.—c. cellulae tegumentis concentricè lamellosis involutae, d.—e. cellulae divisae, e.—d. cellulae stipite crasso annulari-articulato sustentatae.

5. Schizochlamys:
(S. gelatinosa.)



Cellulae aut singulae aut 2—4 in familiam consociatae, tegumentis dein in 2—4 partes aequales dissectis involutae.
 $320/1$ auct.

6. Palmella:
(P. mucosa.)



Cellulae globosae, oblongae ellipticaeve, tegumentis in mucum plusminus liquidum mox diffluentibus involutae.
 $320/1$ auct.

(Appendix. Mycetes Palmellis quodammodo affines.)

a. Zoogloea:



Cellulae minutissimae achroae in glebas (a) cumulateae, b. cumulus $250/1$ auctus, c. cellulae propagatoriae ex apice cellulae sustentantis constrictione formatae, $520/1$ auctae.

b. Palmellina:

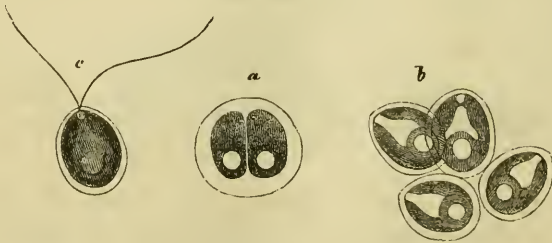
Cellulae minimae, dissimiles.

7. Dimorphococcus:
(*D. lunatus*.)



a. Cellulae quaternae ramulis brevissimis gelatinosis conjunctae; b. consociatio e cellulis quaternariis 7 composita; c. consociatio e cellula unica indivisa et cellulis quaternariis 3, familias botryoideas libere natantes constituens.

8. Gloeococcus:
(*G. mucosus*.)



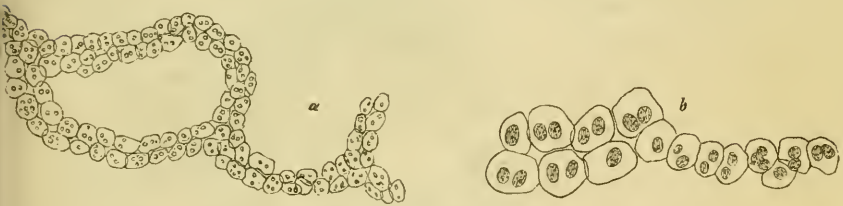
Cellulae ovales, locello achroo introrsum infundibuliformi-dilatato, altero polo ciliis binis altero vesica majori instructae.

9. Tachygonium: (T. Naegelii.)



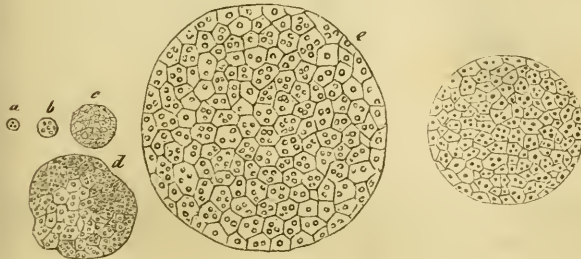
Cellulae globosae, divisione in familias e gonidiis 4—8 compositas transmutatae. b, familia tegumento instructa, c, d, e sine tegumentis; f. cellulae $500/1$ auctae, examinantes.

10. Palmodictyon:



Cellularum evolutio eadem quae in Gloeococco, sed tegumenta crassissima subreticulatim connexa. a $100/1$, b $300/1$ auctum.

11. Botrydina:



Cellulae minutae, tegumentis crassissimis partim diffluentibus involutae, thallum globosum pseudo-parenchymaticum constituentes.

12. Inoderma:
(lamellosum.)



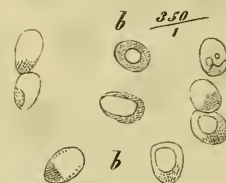
Cellulae oblongae, plerumque in series longitudinales ordinatae, tegumentis crassis diffluentibus laxè connexae. $320/1$ auct.

13. Tetraspora:



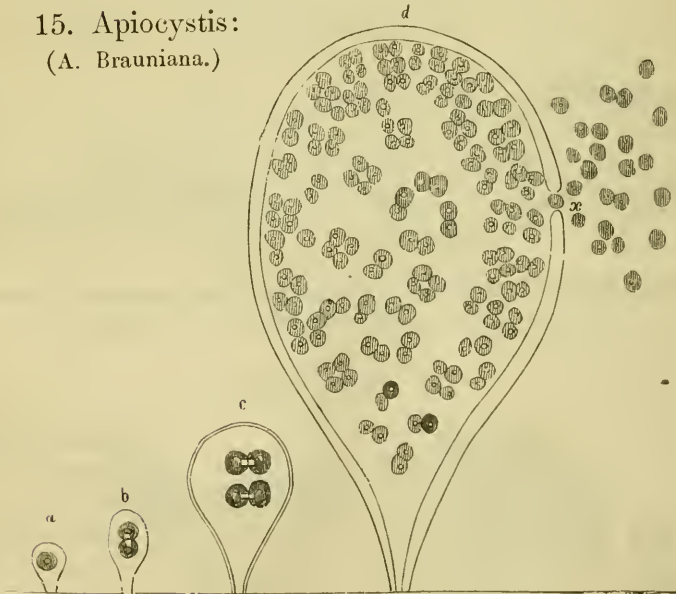
Cellulae rotundae, plerumque 2—4 approximatae, familias magnas constituentes, tegumentis crassis in thallum gelatinosum homogeneum confluentibus involutae. $320/1$ auct.

14. Botryococcus:
(B. Braunii.)



Cellulae ovoidae, in familias tegumentis diffluentibus involutae, thallum botryoidi-lobatum efficientes. $320/1$ auct.

15. Apiocystis:
(A. Brauniana.)



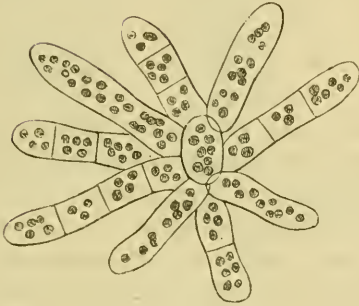
Cellulae globosae tegumentis crassis diffluentibus involutae, numerosae vesiculae matricali basi affixa inclusae. a — d evolutionis stadia; x zoogonidorum exitus.

16. Entophysalis:
(granulosa.)



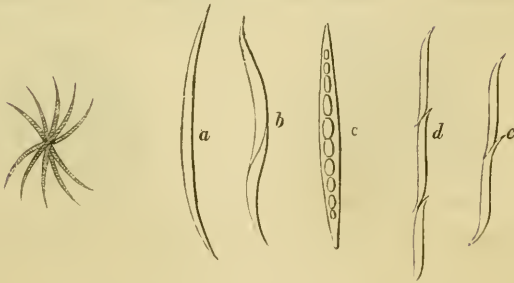
Cellulae minutae, oblongae, tegumentis crassis in thallum crustaceum, gelatinoso-cartilagineum confluentibus involutae.

17. Palmodactylon:
(P. varium.)



Cellulae rotundatae, vesiculis cylindricis singulis aut pluribus plerumque radiatim congregatis, libere natantibus involutae.

18. Rhaphidium:



Cellulae aciculares vel subaciculares, varie curvatae, aut singulae aut fasciculatim conjunctae, a, b, c, d, e forma variae, b, divisione diagonali.

19. *Dactylococcus*:

(D. infusionum, D. bicaudatus.)



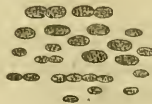
Cellulae oblongae vel fusiformes, aut singulae aut 2—8 in familias libere natantes consociatae, denique sejungentes se et examinantes; $600/1$ auctae; fig. super. b. cellulae examinantes, c. cell. quiescentes ante divisionem; d—g familiae, a latere et ex transverso inspectae; fig. infer. a, cell. juveniles basi stipitifor mi connexae; b—d, status varii vesiculis distinctis, e, cellula divisione diagonali, c, cellula massa chlorophyll. in laminas 3 partita.

20. *Dictyosphaerium*:

(fig. sinistra: D. reniforme. fig. dextra: D. Ehrenbergii.)



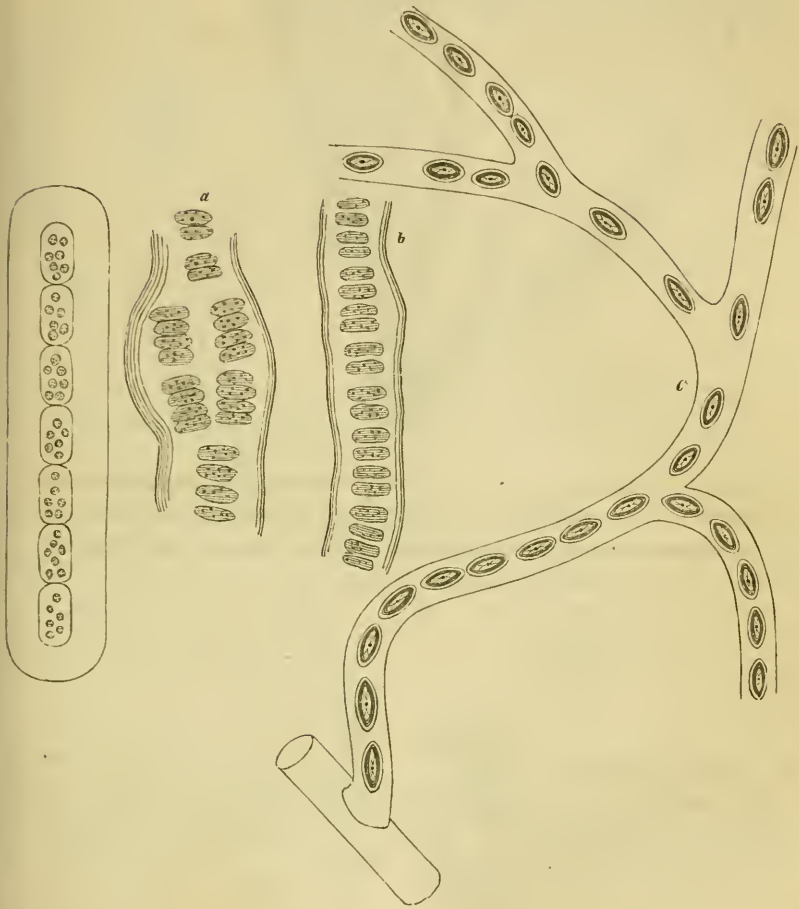
Cellulae oblongae, filis connexae, in familias unitabulatas conjunctae.

21. *Stichococcus*:
(bacillaris.)

Cellulae oblongae, tegumentis tenuibus, plerumque in familias seriatim conjunctae.

22. Hormospora:

(fig. sinistra: *H. mutabilis* a et b. *H. transversalis*, c. *H. ramosa*.)

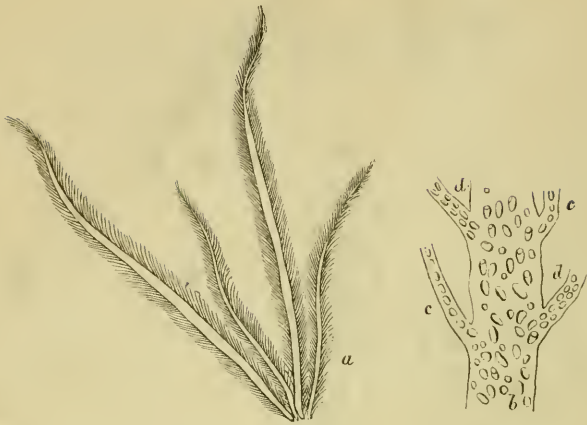


Cellulae oblongae vel subfusiformes, in familias seriatim conjunctae, tubo gelatinoso simplici vel ramoso inclusae.

23. Palmophyllum:

Cellulae oblongae, tegumentis crassis diffluentibus involutae, thallum foliaceum, explanato-sinuosum, concentricè zonatum constituentes.

24. Hydrurus:
(Ducluzelii.)

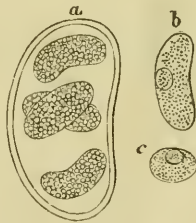


Cellulae oblongae in familias seriatim ordinatae, tegumentis mox diffluentibus laxè conjunctae, thallum gelatinosum pseudoramosum et saepe pseudoramulis numerosissimis dense obsitum constituentes.

a, plantula magnit. naturali, b, $300/1$ aucta.

25. Nephrocytium:
(N. Agardhianum.)

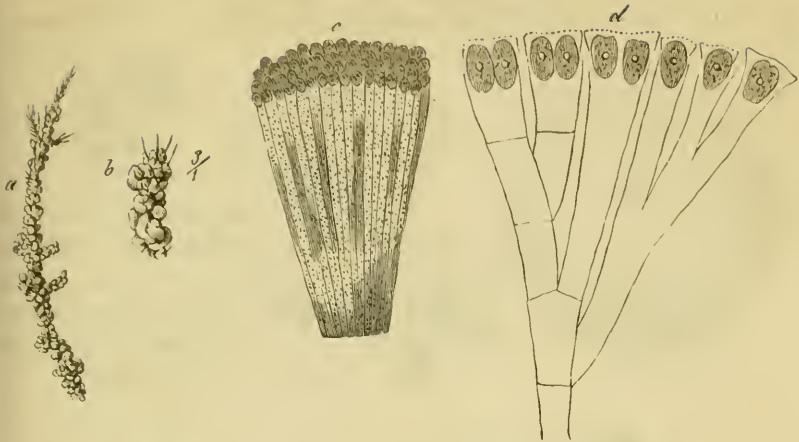
a $300/1$, b. $600/1$ auctum.



Cellulae reniformes 4—16 in familiasconsociatae et tegumento amplo involutae.

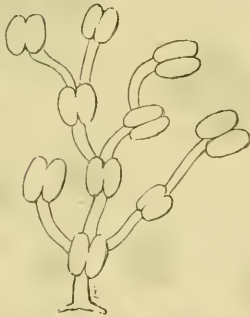
26. Oocystis:

Cellulae oblongae, 2, 4—8 in familias consociatae, tegumento initio arcto, demum valde ampliato in morem Chlamydococci (intell. cellulae matricialis membranam) involutae.

27. Oocardium: (*O. stratum*.)

Cellulae ovales (d) in apice stipitis gelatinosi tubulosi dichotome vetricotome divisi. a, Plantula magn. naturali, d, $300/1$ aucta.

28. Cosmo-
cladium:
(*C. pulchellum*.)



Cellulae compressae, in ramulorum apice axi que geminatim connexae.

Plantula $300/1$ aucta.

29. Mischooccus:
(*M. confervicola*.)



Thallus gelatinosus, ramosus. Cellulae globosae, in ramulorum apice geminae vel quaternae.

Familia II. Protococcaceae.

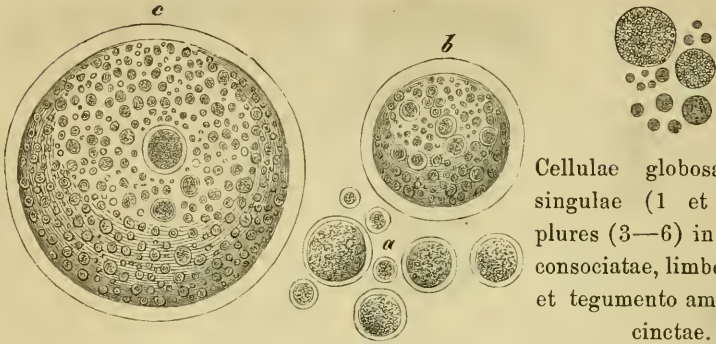
30. Protococcus:
(*P. viridis et fuliginus*.)



Cellulae globosae, segregatae vel cumulate. Cytoplasma divisione simultanea in zoogonidia transmutatur.

31. Chlorococcum:

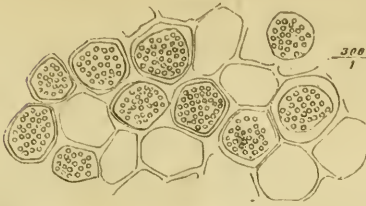
(a. b et c Ch. infusionum, fig. dextra: Ch. humicola, 1—10 Ch. Gigas.)



Cellulae globosae, aut singulae (1 et 2) aut plures (3—6) in familias consociatae, limbo hyalino et tegumento amplissimo cinctae.



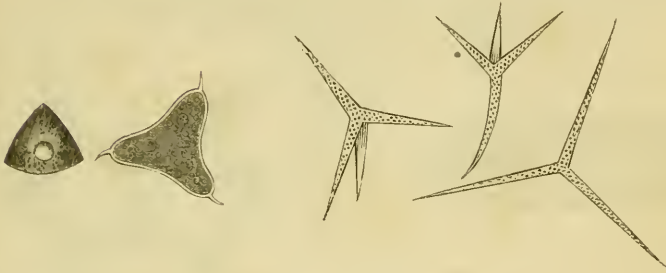
32. Limmodictyon: (Roemerianum.)



Cellulae e mutua pressione angulosae, tegumentis involutae, in stratum parenchymatice congregatae.

33. Polyedrium:

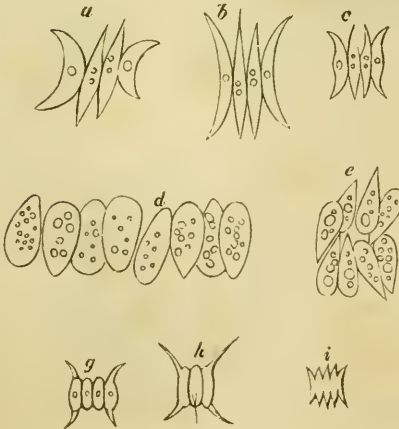
(Fig. sinistra: *P. trigonum*.) (Fig. dextra: *P. longispinum*.)



Cellulae singulae, liberae, triangulares; anguli in aculeum plus minus elongatum producti.

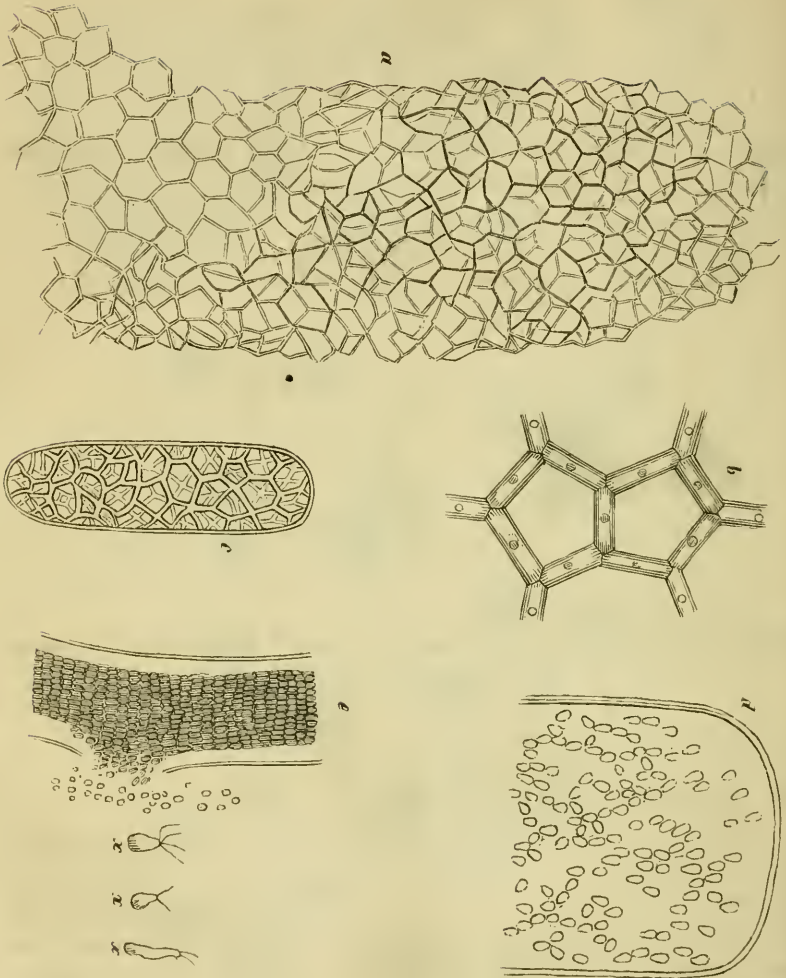
34. Scenedesmus:

(a, b et c *Sc. acutus*, d et e *Sc. obtusus*, g et h *Sc. quadricaudatus*, i *Sc. dimorphus*.)



Cellulae oblongae, cylindricae vel fusiformes, rectae vel curvatae, 2—4—8 in familias conjunctae, $250/1$ auctae.

35. Hydrodictyon:
(utriculatum.)



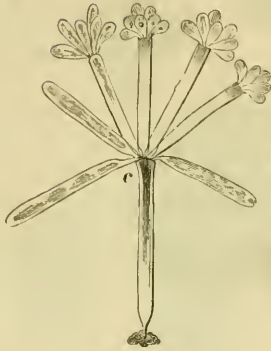
Rete a, magnitud. naturali; b, maculae duae paululum auctae, in quaque cellula vesicula chlorophyllosa 1—2; c, cellula singula rete filiali; d, cellula valde aucta macrogonidiis; e, cellula microgonidiis examinantibus; xx, zoogonidia polo antico ciliis vibratoriiis 2—4 instructa.

35. Ophioctyum:
(O. cochleare.)



Cellulae aut singulae aut intricatae, vermulari-incurvae, altero fine mucronatae, altero obtusae, $\frac{3}{100}$ auctae.

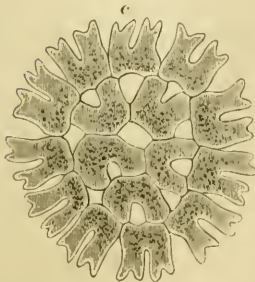
35 b. Sciadium:
(S. Arbuscula.)



Cellulae rectae, a et b. in statu juvenili; c. individuum corymboso-umbellatum.



36. Pedastrum:
(P. Rotula.)



a. Cellula singula sinuato-quadriloba; b. Coenobium e cellulis 4, c. e cellulis $5 + 11$ compositum.

37. Coelastrum:
(C. Naegeli.)

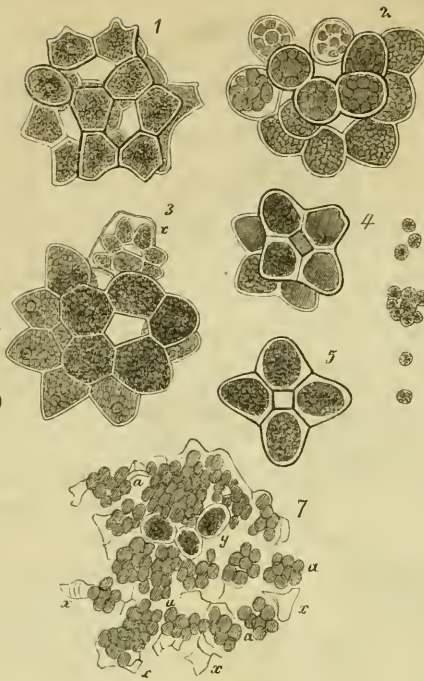
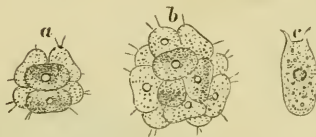


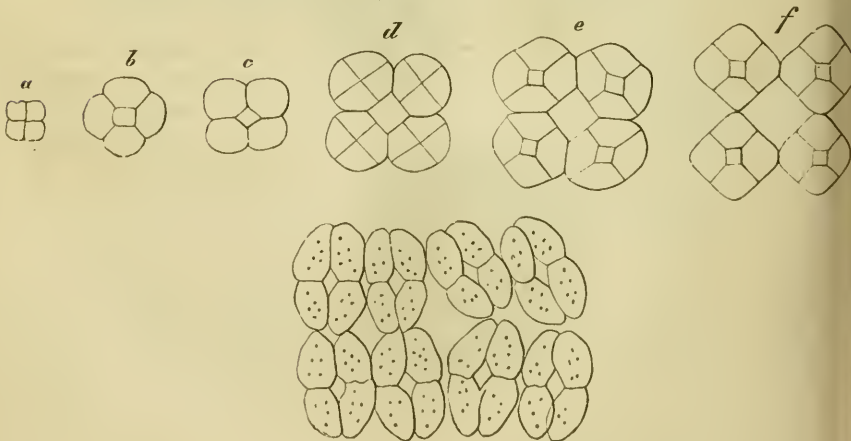
Fig. 1. Coenobium e cellulis 16 compositum; Fig. 2. idem aetate provectiori; 3. idem unicum coenobio juvenili (x); 4. Coenobium ex individuis 8 formatum; 5. idem a latere altero con- spectum; 6. cellulae juveniles singulae, sparsae vel aggregatae.

38. Sorastrum:
(S. spinosum.)



a et b. coenobia $300/1$ aucta, c. cellula singula a latere, $600/1$ aucta, apice mucronata.

39. Staurogenia: (St. quadrata.)



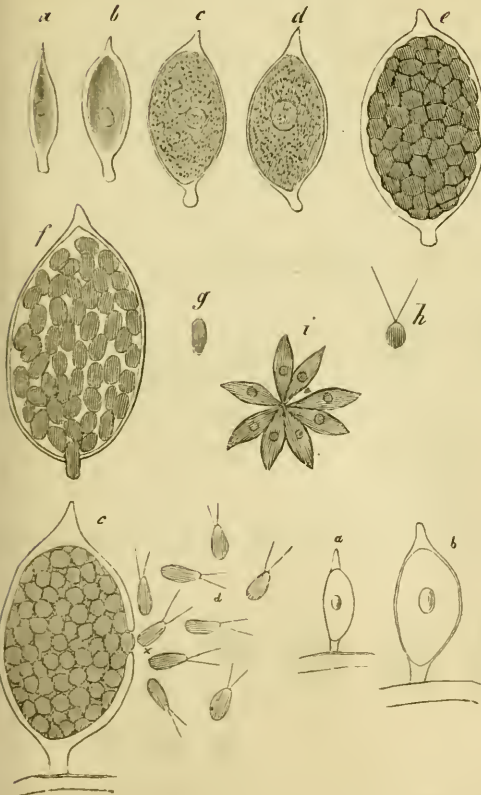
40. *Characium*: (*Ch. longipes*.) 41. *Hydrarianum*: (*H. ovale*.)



Cellula omnino *Characii*, sed apice aperta; cytioplasma contractum, denique divisione in 2—4—8 zoogonidia dilabens.

Cellula singula segregata, basi stipitata, innata, apice non apertum.

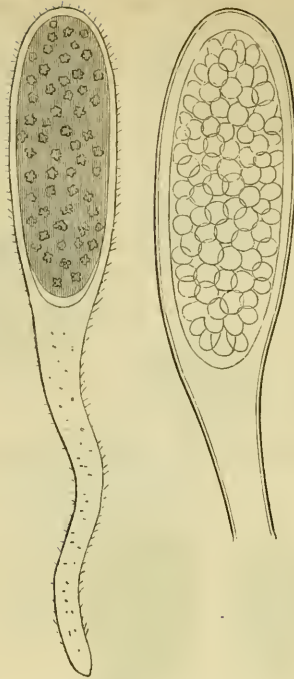
42. *Hydrocytium*: (*H. acuminatum*.)



Cellulae eadem quae in *Characio*.
a—f. evolutionis stadia,
g. zoogonidium; h. zoogonidium per *Jodum neatum*;
i. zoogonidia stellatim congesta.

Fig. infra c. zoogonidia erumpentia et examinantia.

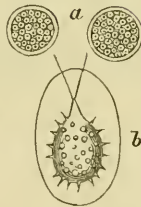
43. Codiolum:
(C. gregarium.)



Cellula subclavata, in
stipitem attenuata, holo-
plasmatica.

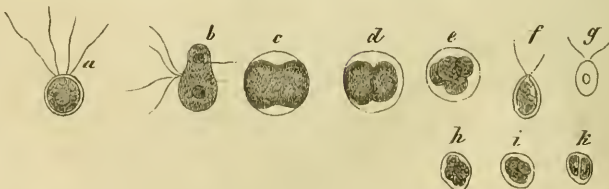
Familia III. Volvocineae.

44. Chlamydococcus:
(Ch. pluvialis.)



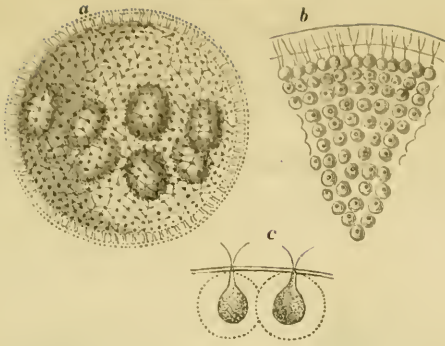
a. Cellulae quiescentes,
b. Macrogonidium, tegumento
(chlamyde) amplo ovoideo
involutum.

45. Chlamydomonas: (a—e. Ch. multifilis, f—k. Ch. Pulvisculus.)



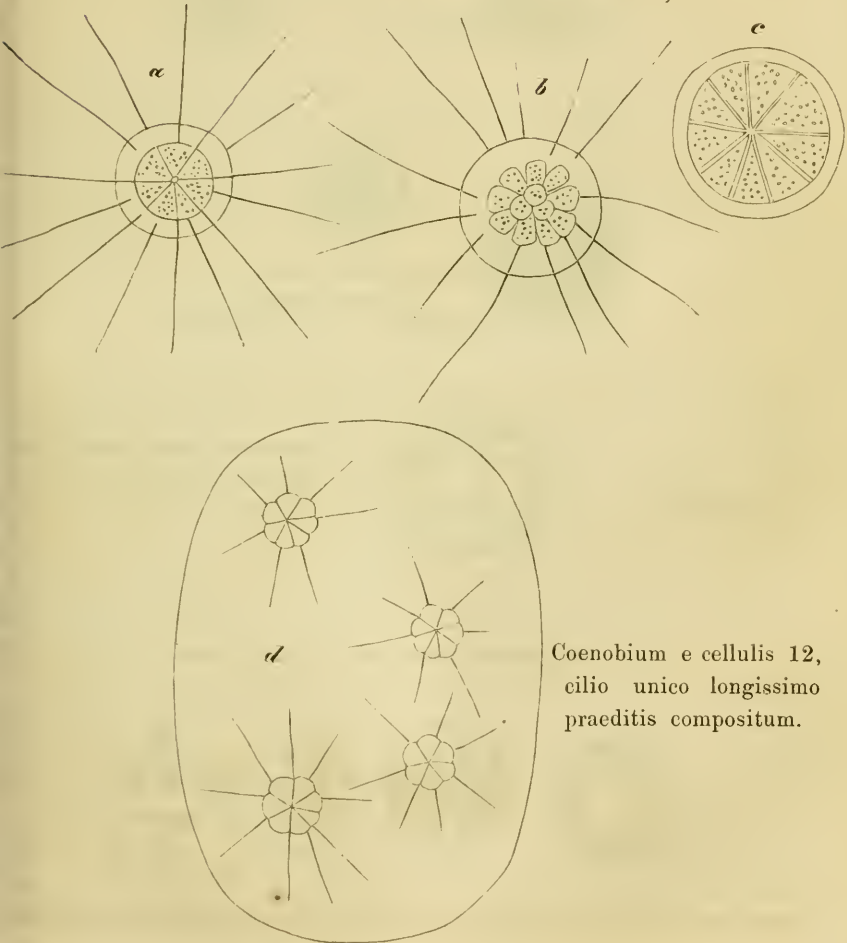
a. b. f. g. Macrogonidia tegumento arcto; c—e, h—k. divisionis actus.

46. Volvox:
(V. Globator.)



a. Coenobium sphaericum, b. coenobii pars magis aucta, c. cellulae 2 periphericae $^{400}/_1$ auctae.

47. Spondylomorum: (S. quaternarium.)

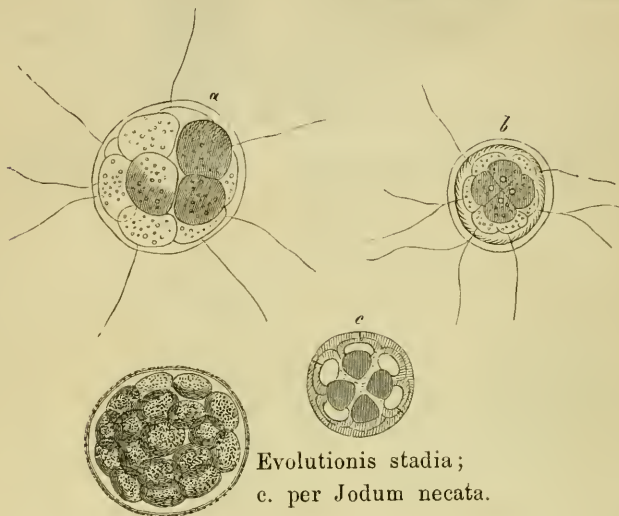
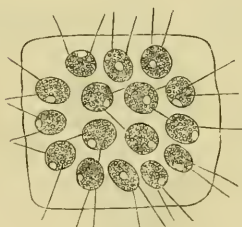


Coenobium e cellulis 12, cilio unico longissimo praeditis compositum.

48. Eudorina:

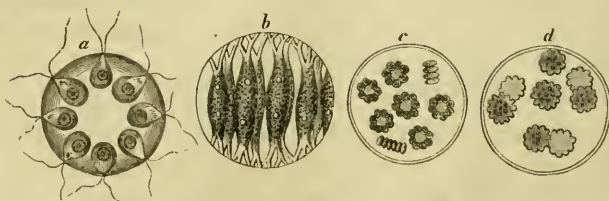
Coenobium ovale, e cellulis globosis 16—32, cilia bina gerentibus, ad sphaerae peripheriam aequali distantia distributis compositum.

49. Pandorina: (P. Morum.)

50. Gonium:
(pectorale.)

Coenobium quadrangulo-tabulatum, e cellulis 16 compositum.

51. Stephanosphaera: (St. pluvialis.)



Coenobium globosum, e cellulis octo compositum. a—d. collocatones variae.

Ordo I. Coccophyceae.

Algae unicellulares chlorophyllosae, aut ramificatione aut vegetatione terminali destitutae. Cellulae forma admodum variae, aut singulae, segregatae, aut plures in familias mobiles vel immobiles consociatae, tegumentis plerumque distinctis instructae, thallum amorphum aut varie figuratum efficientes. Propagatio esexualis aut sexualis.

Famila I. Palmellaceae.

Algae unicellulares sensu latiori. Cellulae aut singulae aut numerosae, familias constituentes, in muco matricali plus minus firmo, stratum gelatinosum amorphum, saepius figuratum, tubulosum (Hormospora), varie divisum et perforatum (Tetraspora), quasi ramificatum (Hydrurus) formante nidulantes, vel nullo (Rhaphidium, Dactylococcus). Cytioderma plerumque tenue, saepius tegumento gelatinoso aut homogeneo aut lamelloso praeditum. Cytioplasma homogeneum, actate provecta plerumque distincte granuloso, viride, aut rubescens aut fuscescens, vesicula chlorophyllosa semper instructa (excepto Rhaphidio).

Multiplicatio fit cellularum divisione vegetativa, propagatio gonidiis ex ultima cellularum generatione transitoria cytioplasmatis divisione varia ortis. Gonidia tegumentis liberata, polo antico ciliis vulgo binis plerumque instructa et alacriter circumvagantia.

I. Eremosphaera De By. (1858): Cellula singula, permagna, libere natans, sphaerica, cytiodermate firmo hyalino cincta, cytioplasmate viridi granuloso, nonnunquam laminas saturate virides, radiatim dispositas efficiente, repleta.

Multiplicatio cytioplasmatis divisione in duas, quatuor (vel plures?) cellulas sororias, quae cytiodermatis rupturis discretis expulsantur. (Chlorosphaera Henfrey in Transact. of the Microsc. Society. 1859.)

Conf. Fig. nostr. 1.

E. viridis De By. (Conj. p. 56. T. VIII. F. 26 et 27. Hofmeister in Bericht der k. sächs. Gesellsch. d. Wiss. zu Leipzig. Febr. 1857. p. 33. T. I. F. 26—28. Rabenh. krypt. Flor. v. Sachs. I. p. 167. Alg. Europa's N. 1702. Chlorosphaera Oliveri Henfr. l. c. New. Ser. VII. p. 25.).

Diam. cellul. $\frac{1}{21}$ — $\frac{1}{15}'''' = 0,0043 — 0,0059''$.

Hab. in stagnis turfosis, paludibus praecipue, locis umbrosis, per Germaniam, Angliam, ex Hungaria misit cl. Schliephacke.

II. Pleurococcus Menegh. ex p. (1842): Cellulae segregatae, globosae (vel e mutua pressione angulosae), nucleo centrali instructae, tum singulae tum in familias parvas aut globosas aut cubicas consociatae. Cytioderma firmum, saepe crassum, laeve, hyalinum; cytioplasma homogenum viride vel oleosum rubrum.

Multiplicatio cellularum vegetativarum divisione in directionem ad omnes dimensiones alternantem.

Propagatio fit gonidiis intra cellulas proprias (sporangia) ortis. — Conf. Fig. nostr. 2.

Plantae aquaticae vel aëreae.

(Pleurococcus Menegh. et Trevisan ex p. Protococcus Ktz. ex p. Haematococci spec. Hassall, Chlorococci spec. Grev. Dichococcus et Tetrachococcus Naeg.)

† Species plerumque virides, chlorophyllosae.

* Aquaticae vel aëriae. (Hae quidem Lichenum gonidiis simillimae, cum quibus ne confundantur cavendum est.)

P. vulgaris Menegh. (Nostoch. p. 38. N. 6. T. V. F. 1. (figurae inferiores! superiores huc non pertinent), Naeg. Syst. p. 124. ex parte! Einz. Alg. p. 65. T. IV. E. F. 2. Rabenh. Alg. N. 82. Westend. herb. N. 599. Protococcus vulgaris Ktz. spec. p. 199. ex p. Protococcus communis Ktz. Tabul. I. F. 3. Prot. viridis Ktz. in Linnæa VIII. ex p. (non Ag.), Pleurococcus communis Menegh. Consp. 20. Desmaz. ed. I. 1203. et ed. II. N. 603. Haematococcus vulgaris p. 333. N. 17. T. 81. F. 5. Chlorococceum vulgare Grev. Sc. Crypt. Flor. IV. N. 262. Lepraria, Lepra, Lichen et Byssus botryoides Auct. vet. ex parte). P. cellulis magnitudine variis, singulis, geminis vel quaternis, ad 32 in

familias consociatis, in stratum crustiforme pulvereum laete viride vel submucosum (aëre humido) aggregatis.

Diam. cellul. $\frac{1}{525} - \frac{1}{342}''' = 0,00016 - 0,00026''$, famil. ad $\frac{1}{126}''' = 0,0007''$.

Hab. in arborum truncis, muris subhumidis, ubique vulgaris, per totum annum. Hæc species cum Lichenum gonidiis maxime convenit, investigatores præclari pro Lichenum soreidiis asyntheticè evolutis habuerunt, sed cellulæ nucleo præditæ, qui in illis deest.

P. minor (Protococcus minor Ktz. Spec. et Tabul. ex p.). P. cellulis minimis, segregatis vel 4—8—16 in familias consociatis, in stratum magis minusve expansum, laete virens et pulvereum et (coelo pluvio) humido-lubricum cumulatis. v. v.

Diam. $\frac{1}{500} - \frac{1}{500}''' = 0,00011 - 0,00017''$.

Hab. in trabibus, assibus lignisque vetustis, inprimis coelo pluvio.

P. angulosus (Corda) Menegh. (Nostoch. p. 37. N. 5. T. IV. F. 5. Rabenh. Handb. II. 2. p. 14. Alg. ed. I. N. 327! Protococcus angulosus Corda in Stuom D. Fe. II. 18. Microcystis angulosa Ktz. in Linnæa VIII. p. 374. Protococcus palustris Ktz. Spec. et Tabul. l. c.). P. cellulis singulis vel 2—4, ad 64 in familiis collocatis, saturate viridibus, in strato submucoso viridi nidulantibus; cellularum membrana crassa diaphana homogenea.

Diam. cellul. $\frac{1}{322} - \frac{1}{175}''' = 0,00027 - 0,00051''$.

Hab. in caulibus foliisque immersis plantarum aquaticarum, nec non in Confervis aliisque similibus algis, per totam Europam passim.

P. crepidinum (Protococcus crepidinum Thur. in Mém. de Cherbourg II. p. 388. Le Jolis Liste des Algues marines de Cherbourg. p. 25. Alg. marin. exs. de Cherb. N. 16. Rabenh. Alg. N. 2032.) P. strato gelatinoso, olivaceo; cellulis sphaericis, flavescens, homogeneis, et singulis et geminis aut quaternis vel pluries quadripartitis, in familias consociatis n. v.

Diam. cell. (plerumque) $\frac{1}{340}''' = 0,000262''$.

Hab. ad crepidines molesque graniticas, in summo maris reflexus limite, prope Cherbourg „Quai Napoleon“ (G. Thuret).

P. dissectus (Ktz.) Naeg. (Einzell. Alg. p. 65. T. IV. F. 3. Suring. obs. p. 56. N. 2136.). P. cellulis rarius singulis, plerumque 2—12 in familias consociatis et sparsis et in stratum tenue aggregatis, plasmate decussatim vel radiatim diviso v. v.

Diam. cellul. $\frac{1}{400} - \frac{1}{200}''' = 0,00022 - 0,000449''$ (ad $\frac{1}{133}'''$ indicat cl. Suringar).

Hab. in lignis superfusis, rupibus madidis.

P. glomeratus *Menegh.* (Nostoch. p. 40. N. 7. T. V. F. 2. ex p. nec. Ag. nec Ktz. Desmaz. ed. I. N. 1951. ed. II. N. 1651. ed. nov. N. 533!). P. cellulis magnitudine variis, globosis, oblongisve, singulis, plerumque conglobatis, non mucosis, in stratum pulvereum sordide viridi-lutescens vel olivaceum aggregatis; familiis e cellulis 2—4—16 formatis; cytiodermate subcrasso, hyalino; nucleo subcentrali, latere applanato v. v.

Diam. $\frac{1}{650} - \frac{1}{199}''' = 0,00013 - 0,00045''$.

Hab. in speluncis, fontibus aliisque locis humidis umbrosis.

P.? mucosus (Protococcus mucosus Ktz. Spec. et Tabul. I. T. 4. (mala) Haematococcus Theriacus Hassal Freshw. Alg. p. 333. N. 16. T. 78. F. 9 [mala]). P. cellulis minimis, magnitudine variis et singulis et 4—16 in familias globosas consociatis, sparsis vel in stratum viride mucosum aggregatis; cytiodermate tenuissimo, maxime hyalino; plasmate homogeneo, decussatim diviso; nucleo rotundato. v. v.

Diam. cellul. $\frac{1}{1000} - \frac{1}{700}''' = 0,00009 - 0,00012''$, famil. ad $\frac{1}{145}''' = 0,00061''$.

Hab. in terra nuda umbrosa, passim.

P. tectorum *Trevis.* (Algh. coccotall. p. 34. N. 51. Rabenh. krypt. Flor. v. Sachs. p. 127. Erb. eritt. ital. N. 961! Protococcus tectorum Ktz. Spec. et Tabul. I. T. 3. Rabenh. Alg. N. 347!). P. cellulis subaequalibus, et singulis et 2—4—32 in familias cubicas vel tabulatas consociatis, sparsis vel in stratum obscure viride pulvereum congregatis; cytiodermate crasso firmo pellucido; nucleo rotundato. v. v.

Diam. cellul. $\frac{1}{360} - \frac{1}{213}''' = 0,00024 - 0,00042''$, famil. 4 — cellul. $\frac{1}{137}''' = 0,00064''$.

Hab. in tectis stramineis, per annum, totius Europae.

P. aureo-viridis (Protococcus aureo-viridis Ktz. l. c.) P. cellulis inaequalibus, globosis, tum singulis tum 4—8 in familias conjunctis, sparsis vel in strato tunui amoene viridi submucoso collocatis, cytiodermate subcrasso hyalino homogeneo, cytioplasmate initio homogeneo, postea granuloso, aureo-viridi; sporangiis gonidia ad 12 foveis, nucleis rotundatis v. v.

Diam. cell. $\frac{1}{600} - \frac{1}{300}''' = 0,000148 - 0,00029''$, spor. $\frac{1}{250} - \frac{1}{170}''' = 0,00035 - 0,00052$.

Hab. in hibernaculis plantarum.

P. nudus (Protococcus nudus Ktz. Phycol. germ. p. 145. N. 12. Trochiscia thermalis Menegh. in Linnaea XIV. 1840. p. 240.). P. ther-

malis, cellulis plerumque sparsis, tum singulis tum 2—4 in familias parvas consociatis, intense viridibus, subtiliter granulosis, cytiodermate tenuissimo v. v.

Diam. cell. ad $\frac{1}{400}'''' = 0,00022''$, famil. $\frac{1}{215}'''' = 0,00041''$.

Hab. in thermis inter alias algas.

P. Beigelii *Küchenn. et Rabenh.* P. aërius, minimus, dilutissime viridis, in familias numerosas conglobatas aggregatus, capillos cingens; cytiodermate suberasso achroo homogæneo, cytioplasmate subtilissime granulato; sporangiis gonidia 12—20 foventibus, nucleis globosis v. v.

Diam. cell. $\frac{1}{382} - \frac{1}{233}'''' = 0,000232 - 0,00038''$.

Hab. in capillis emortuis „Chignon“ dictis; in „London“ primus detexit Dr. medic. Beigel, 1867.

** Entotrichae.

P. Bradypodis *J. Kühn* (Abhandl. der Naturf. Gesellsch. zu Halle 1864.). P. cellulis singulis vel conglobatis, subrotundis; sporangiis rotundatis, gonidia (sporas) plerumque 16—32 foventibus; nucleo parvo rotundò. n. v.

Diam. cellul. $\frac{1}{250}'''' = 0,00035''$, famil. $\frac{1}{226}'''' = 0,00039''$.

Hab. intra pilos *Bradypodis* torquati, *B. infuscati* etc.

P. Choloepodis *J. Kühn* (l. c.). P. cellulis ovalibus, oblongisve, diametro duplo longioribus, conglobatis, rarius singulis, plerumque e mutua pressione irregulariter angulosis; sporangiis gonidia 8—16 foventibus; nucleo rotundo, latere applanato. n. v.

Diam. cellul. $\frac{1}{450}'''' = 0,00019''$.

Hab. intra pilos *Choloepodis* didaetyli.

†† Species rubellae, rubrae vel fuscescentes (oleosae).

P. miniatus (Ktz) *Naeg.* (Einzell. Alg. p. 65. T. IV. E. F. 1. Rabenh. Alg. N. 31. 368. et 1777! Desmaz. ed. nov. N. 532. Bad. N. 9.). P. cellulis magnitudine maxime variis, globosis, plerumque singulis, rarius 2—4 in familias consociatis, in stratum miniatum, longe lateque effusum, plus minus mucosum aggregatis; cytiodermate suberasso, achroo, hyalino, saepius discedente; plasmate oleoso aurantio. v. v.

Diam. cellul. $\frac{1}{600} - \frac{1}{140}'''' = 0,00014 - 0,00063''$.

Hab. in parietibus caldariorum, per annum, totius Europae.

P. roseus (*Protococcus roseus* Menegh. Nostoch. p. 14. N. 4. T. I. F. 4. a. b. Ktz. Tabul. I. T. 1. Rabenh. Alg. N. 445!). P. cellulis minimis sphaericis, dilute roscolis, et singulis et 2—4 in familias tegumento modo visibili modo indistincto hyalino sat amplo involutas

consociatis, in stratum tenue saepius late extensum amoene roseum aggregatis. v. s.

Diam. cell. $\frac{1}{3000}$ — $\frac{1}{1500}$ ''' = 0,00003 — 0,00006'', famil. ad $\frac{1}{594}$ ''' = 0,00015''.

Hab. in muris calce illitis cubiculorum humidorum in Italia (Meneghini, L. Rota); in Stiria (de Heufler), ad Botzen (de Hausmann), in muris vinearum prope Vöslau in Austria infer. (Pokorny).

P. persicinus (Protococcus persicinus Diesing Mspt. et in litt. Menegh. Nostoch. p. 13. N. 13. T. I. F. 3. a. b. Ktz. l. c.). P. aquaticus, cellulis minutissimis, sphaericis vel (post divisionem factam) angulosis, subachrois, pellucidis, aetate proveciori nubilosis, et singulis et geminis, tegumento delicatissimo involutis, in stratum perficinum coadunatis. v. s.

Diam. cell. $\frac{1}{2000}$ — $\frac{1}{1500}$ '''.

Hab. in algis majoribus aquarum thermalium in Italia.

P. roseo-persicinus (Protococcus roseo-persicinus Ktz. l. c. Suring. obs. phycol. p. 55. N. 2136. Rabenh. Alg. N. 986! Fleischer in Hedwigia II. p. 37. Aresch. Alg. Scand. N. 242!). P. aquaticus, cellulis inaequalibus nubilosis, et singulis et geminis, tegumento hyalino velatis, in stratum tenue submucosum roseo-persicinum coacervatis. v. v.

Diam. cell. $\frac{1}{1400}$ — $\frac{1}{593}$ ''' = 0,000063 — 0,00015''.

Hab. in stagnis plantas aquaticas submersas saepe dense investiens, nec raro in aquae superficie natans, per totam Europam.

Huc spectant teste D. Brebissonio species sequentes mihi non satis cognitae.

P. rufescens Bréb. (in litt. Protococcus rufescens Ktz. Tabul. I. p. 9. N. 68.). P. cellulis globosis, et singulis et 2—4 in familias consociatis, in stratum mucosum pallide fuscescens congregatis; cytiodermate subcrasso, mucoso, achroo, hyalino, lamelloso; plasmate granuloso, pallide fuscescente. Ad „Arromanches“ (Lenormand).

P. coerulescens Bréb. (in litt. ad me, Cylirocystis coerulescens Bréb. in Menegh. Nostoch. p. 91.). P. cellulis oblongis, diametro sesquilongioribus, singulis, saepe geminis; cytiodermate subcrasso, achroo, diaphano; plasmate viridi-coerulescente subopaco.

Ad saxa humida prope „Falaise“ (De Brébisson).

P. bituminosus (Bory) Trevis. (Algh. corcot. p. 32. N. 39. Chaos bituminosus Bory Dict. cl. III. p. 15. Ann. des Sc. Phys. I. p. 270. Palmella bituminosa Menegh. Nostoch. p. 56. Protococcus bituminosus Ktz. Tabul. I. T. 5. Gloeocapsa bituminosa Ktz. Spec. p. 224. N. 49.). P. thallo mucoso, brunneo-nigro, bituminoso; cellulis minimis, ($\frac{1}{1000}$ '''

circiter crassis) angulato-rotundatis, brunneo-viridibus, 4—8 in familias (Diam. ad $\frac{1}{110}$ ''' testo Kützingio) consociatis; tegumentis non amplis, achrois, hyalinis, indistincte lamellosis. — Ad parietes cryptarum prope Maestricht et Kannes detexit Bory de St. Vincent.

Species mihi ignota.

P. vestitus Reinsch (Algenflor. p. 56.). *P.* cellulis solitariis, rarius in familias minores consociatis, aurantiacis; cytodermate crassiusculo, piliculis dense vestito. Diam. 0,027 — 0,023 mm.

Hab. in fossis Franconiae. — Species mihi admodum dubia, fortasse spora quiescens quavis.

III. Gloeocystis Naeg. (1849): Cellulae globosae vel oblongae, et singulae et 2, 4—8 in familias globosas consociatae, tegumentis et specialibus et communibus gelatinosis, lamellosis (more Gloeocapsae) involutae. Divisio in tres directiones alternans.

Propagatio zoogonidiis.

Conf. Fig. nostr. 3.

(Gloeocapsae spec. Ktz., Microcystidis spec. Menegh. Bichatia Trev. e. p.)

† Formae plus minus sordide virides.

G. ampla (Gloeocapsa ampla Ktz. Spec. p. 216. Tabul. I. T. 3. F. III. Pleurococcus superbus Cienkowsk. in bot. Zeit. 1865. N. 3. p. 21. T. I. F. 1—9.). *G.* thallo mucoso, rotundato, lobato, sordide viridi; cellulis globosis vel oblongo-rotundatis, 2, 4—6 (rarius) — 8 in familias consociatis; tegumentis achrois, mucosis, distincte concentricè stratis, nonnihil discedentibus; cytoplasmate viridi, granuloso. v. v.

Diam. cellul. $\frac{1}{250}$ — $\frac{1}{180}$ ''' = 0,00035 — 0,00049'', famil $\frac{1}{50}$ — $\frac{1}{25}$ ''' = 0,0017 — 0,0035''.

b. rufescens A. Braun (in litt.), thallo expanso rufescente vel rubiginoso, cellulis granulosis dilute rubiginosis, saepe e viridi-fuscescens, nonnunquam viridibus.

Hab. in stagnis plantis, sarmentis etc. affixa; b. ad ripas muscos obducens.

G. vesiculosa Naeg. (Einz. Alg. p. 66. T. IV. F. Rabenh. Alg. sub. No. 707.). *G.* thallo mucoso, viridi; cellulis parvis, globosis, ad 64 et ultra in familias consociatis; tegumentis achrois hyalinis lamellosis, lamellis saepius discedentibus; cytoplasmate viridi, subtiliter granuloso. v. v.

Diam. cellul. $\frac{1}{500}$ — $\frac{1}{300}$ ''' = 0,00017 — 0,00029'', famil. ad $\frac{1}{60}$ ''' = 0,0014''.

Hab. in aquis stagnantibus lapidibus lignisque affixa Germaniae, Helvetiae.

G. botryoides (Ktz.) Naeg. (l. c. *Gloeocapsa botryoides* Ktz. Phycol. gener. p. 173. N. 3. Tabul. I. T. 20.). *G. lignicola*, thallo gelatinoso, molli lubrico, viridi; cellulis minimis, et globosis et oblongis, in familias parvas consociatis; tegumentis achrois hyalinis, indistincte lamellosis; cytoplasmate viridi subhomogeneo. v. v.

Diam. cellul. $\frac{1}{1000} - \frac{1}{500}''' = 0,000088 - 0,00017''$, famil. $\frac{1}{200} \frac{1}{120}''' = 0,00044 - 0,00074''$.

b. Forma thallo minus gelatinoso, expanso, tenui, obscure viridi Grun. in litt.

Hab. in lignis submersis vel perpetuo irroratis.

G. rupestris (Lyngb.) Rabenh. (Krypt. Flor. v. Sachs. p. 128. Alg. N. 1790. *Palmella rupestris* Lyngb. Hydroph. 207. T. 69. Ag. Syst. p. 13. *Gloeocapsa polydermatica* Ktz. l. c. ex parte!). *G.* thallo plus minus expanso, sordide viridi, gelatinoso, subfirmo; cellulis globosis, mediocribus, in familias consociatis; tegumentis achrois pellucidis, distincte lamellosis, passim diffluentibus, lamellis nonnunquam discedentibus; cytoplasmate viridi, granuloso; sporangiis globosis, gonidia 4—12 foventibus. v. v.

Diam. cellul. $\frac{1}{600} - \frac{1}{450}''' = 0,00014 - 0,00019''$, famil. ad $\frac{1}{40}''' = 0,0022''$, sporang. $\frac{1}{265}''' = 0,000335''$.

Hab. in rupibus, muris madidis.

†† **Formae incarnatae, saepe rubescentes.**

G. Paroliniana (Menegh.) Naeg. (l. c. *Microcystis Paroliniana* Menegh. Nostoch. p. 78. N. 5. T. X. F. 2. *Gloeocapsa Paroliniana* Bréb. Ktz. Tabul. p. 25. N. 174. T. 36. F. V.). *G. rupicola*, thallo crustaceo, cartilagineo (si sicus est corneo), lineam circiter crasso, carneo; cellulis parvis, sphaericis, 2—4—8 in familias consociatis; tegumentis amplissimis, achrois, distincte concentricae lamellosis; cytoplasmate lutescente granuloso. v. s.

Diam. cellul. $\frac{1}{600} - \frac{1}{400}''' = 0,00014 - 0,00022''$, famil. ad $\frac{1}{92}''' = 0,0096''$.

b. **grumosa** Bréb. (in litt. ad me datis, *Microcystis Brebissonii* Menegh. Nostoch. p. 85. T. XII. F. 1.), thallo irregulariter expanso, sordide luteo; cellulis sphaericis, olivaceo-lutescentibus.

Hab. in rupibus madore perpetuo irroratis Italiae, Galliae.

G. riparia A. Braun (in Rabenh. Alg. N. 1729!). *G.* thallo longe lateque expanso, tenui, gelatinoso-molli, granulato, carneo-rubiginoso (passim sublateritio); cellulis globosis, magnitudine variis, aureo-viridibus vel rubiginosis, plasmate granuloso faretis; tegumentis amplis, achrois, distincte lamellosis, cellularum diam. vix aequantibus. v. s.

Diam. cellul. $\frac{1}{340} - \frac{1}{136}''' = 0,00026 - 0,00065''$.

Hab. in locis arenosis ad ripas „beider krebsssee“ prope Sallentin insulae Usedom (A. Braun).

G. adnata (Hudson) *Naeg.* (l. c. Tremella adnata Huds. Flor. Angl. p. 565. Palmella adnata Lyngb. Hydroph. p. 205. T. 69. A. Berkel. Glean. of the Brit. Alg. p. 40. T. XV. F. 2. Microcystis adnata Menegh. Nostoch. p. 85.). G. thallo late expanso, gelatinoso, firmo, luteo-brunneo; cellulis globosis vel oblongis (diametro duplo fere longioribus), plasmate fusco-viridi vel brunneo granuloso faretis; tegumentis achrois, pellucidis, lamellosis. v. s.

Diam. cellul. $\frac{1}{290} - \frac{1}{177}''' = 0,0003 - 0,0005''$.

Hab. in rupibus maritimis Daniae, Angliae.

G. Clementi (Protococcus Clementi Menegh. in Ktz. Spec. p. 203. N. 46. Tabul. I. p. 3. N. 14. T. 2. Protosphaeria Clementi Trevis. Algh. Coccot. p. 29.). G. terrestris, strato tenui aureo-lateritio submucoso; cellulis globosis ovalibusve, singulis, geminis vel quaternis, plasmate aureo-fulvo granuloso faretis, nucleo subcentrali distincto rotundato et cytodermate tenui praeditis, tegumentis amplis, interdum distincte lamellosis achrois. v. v.

Diam. cellul. $\frac{1}{169} - \frac{1}{96}''' = 0,000528 - 0,000924''$.

Hab. in terra nuda inter Cladonias et muscos Italiae, Germaniae.

IV. Urococcus Hassall (1845): Cellulae magnae globosae (vel oblongae), rubiginosae vel sanguineae, tegumentis crassis gelatinosis, concentricis lamellosis (more Gloeocapsae) involutae, stipite crasso gelatinoso, saepius annulari-articulato, nonnunquam diviso suffultae. — Conf. Fig. nostr. 4.

* Stipite tegumentis incrassatis formato, distincte annulato.

U. Hookerianus Berk. et Hassall (Freshw. Alg. p. 325. N. 5. T. LXXX. F. 4. Ktz. Spec. p. 206. N. 3.). U. cellulis globosis vel ellipticis, magnitudine variis, sanguineis, granulosis; stipite plus minus elongato, saepe diviso, dense annulato. v. s.

Diam. cellul. $\frac{1}{169} - \frac{1}{39}''' = 0,00052 - 0,00228''$.

Hab. in rupibus calcareis Angliae (Hooker, Allman). In locis paludosis turfosis ad lacum „Feldsee“ sylvae nigrae, in consortio Zygonii ericetorum, Palmogloearum, mense majo 1848 invenit cl. A. Braun, qui specimina cum icone benevole mecum communicavit.

U. insignis Hassall (l. c. Ktz. l. c.). U. cellulis majoribus, globosis, sanguineis; stipite abbreviato, remote annulato. n. v.

Hab. in Anglia.

** Stipite non annulato, plano, cylindrico.

U. Allmani *Hassall* (l. c. p. 322. N. 1. F. 3. Ktz. l. c.). U. cellulis ellipticis, sanguineis; stipite brevi subclavato, achroo, laevi. n. v.

Hab. in fontibus prope Knaresborough in Anglia (Allman).

U. cryptophilus (Carm.) *Hassall* (l. c. p. 324. N. 3. F. 1. Haemato-coccus sanguineus Harv. Manual p. 181. ex p. *Palmella cryptophila* Carm. in lit. c. ic. ad *Hassall*.). U. cellulis minoribus, ovalibus, rarius globosis; tegumentis valde ampliatis in stipitem brevem confluentibus. n. v.

Hab. in incrustationibus stalactiticis cavernarum, in Anglia: prope Appin detexit cl. Carmichael.

V. Schizochlamys **A. Braun** (1849): Cellulae globosae (vel ovatae), et singulae et 2—4 in familias consociatae; tegumentis lamellosis, aetate proveciori in 2—4 partes aequales regulariter dissectis, mucō hyalino achroo diutius cohaerentibus. Divisio in unam vel duas directiones.

Zoogonidia cytoplasmatis divisione repetita oriuntur eaque duplicis indolis: Macro — et microgonidia —

Conf. Fig. nostr. 5.

Sch. gelatinosa *A. Braun* (in Ktz. Spes. p. 891. Tabul. VI. T. 70. *A. Braun* Verj. T. I. F. 43—50. Rabenh. Alg. N. 103! 1845 Bad. N. 354.). *Sch.* cellulis globosis, cytoplasmate viridi, granuloso. v. v.

Diam. cellul. $\frac{1}{200} - \frac{1}{160}''' = 0,00044 - 0,00055''$.

Hab. in stagnis, fossis, praecipue turfosis per Germaniam, Austriam, Helvetiam, passim.

VI. Palmella **Lyngb.** (1819): Cellulae globosae (vel oblongae), tegumentis plus minus crassis, in mucum gelatinosum saepius mox diffluentibus involutae, stratum (thallum) difforme efficientes.

Cellularum divisio directione in omnes dimensiones alternante.

Conf. Fig. nostr. 6.

(*Merettia* Gray, Trevisan, *Cagniardia* Trevisan.)

a. Formae virides, chlorophyllosae.

P. uviformis *Ktz.* (Alg. exs. N. 102. Tabul. I. T. XV. F. 3. Menegh. Nostoch. p. 56. *Cagniardia* uvaeformis Trevis. Algh. coccot. N. 103.). *P.* thallo affixo, intense viridi, tuberculoso, crasso, molli; cellulis plerumque globosis, ellipticisve, magnitudine variis; tegumentis distinctis, subfirmis. v. v.

Diam. cellul. $\frac{1}{500} - \frac{1}{300}''' = 0,00011 - 0,00029''$.

Hab. in aquis stagnantibus culmos, sarmenta, aliasque plantarum partes obducens.

P. mucosa Ktz. (Phycol. gener. p. 172. N. 8. T. III. F. 1. Tabul. I. T. 16. Rabenh. Alg. N. 287. et 1170. Merettia mucosa Trevis. Algh. coccot. p. 46. N. 86.). P. thallo expanso, mucoso, difformi, olivaceo-viridi; cellulis maximis subaequalibus, dilute viridibus, subtiliter granulosis; tegumentis tenerrimis, mox diffluentibus. v. v.

Diam. cellul. ad $\frac{1}{150}''' = 0,00059''$.

Hab. in rivulis saxis affixa, per Europam passim.

P. heterospora Rabenh. (Alg. N. 970!). P. thallo effuso, mucoso, tenui, luteo-viridi; cellulis magnitudine variis, polymorphis; tegumentis subtilissimis, citissime diffluentibus. v. v.

Diam. cellul. $\frac{1}{1100} - \frac{1}{600}''' = 0,00008 - 0,00014''$.

Hab. in vitreis fenestrarum caldariorum.

P. botryoides (Auct. vet. ex p.) Ktz. (Tabul. I. T. 13. excl. syn. Rabenh. Alg. N. 1037.). P. thallo gelatinoso, initio molli, effuso, acetate provecta subfirmo, tuberculoso, viridi; cellulis minutissimis, plerumque globosis (rarius ellipticis), confertis; tegumentis amplis, distinctis, mox diffluentibus. v. v.

Diam. cellul. ad $\frac{1}{550}''' = 0,00016''$.

Hab. in lignis putrescentibus humi jacentibus, haud raro in fenestrarum commissuris putridis, ex quibus ad vitra solet transmigrare.

P. Brebissonii Ktz. (Tabul. I. p. 24. N. 172. T. 36. Spec. p. 215. N. 25.). P. thallo expanso, saturate viridi subehalybeo; cellulis globosis homogeneis, singulis, minus confertis, et 2 et 4 in familias connexis; tegumentis cito plus minus diffluentibus; sporangiis rarissimis, sphaericis, 8—12 sporas foventibus. v. v.

Diam. cell. $\frac{1}{1500} - \frac{1}{900}''' = 0,00005 - 0,00010''$, sporang. $\frac{1}{650}''' = 0,00013''$.

Hab. in speluncis humidis ad „Otranto“ Italiae australis, in parietibus internis cryptae in „horti palatini Farnesiorum“ Romae legi ipse; ad Falaise in Gallia detexit cl. de Brébisson.

P. Orsiniana (Menegh.) Ktz. (l. c. Coccochlorus Orsiniana Menegh. Nostoch. p. 63. N. 4. T. VIII. F. 1. (mala). P. thallo crustaceo-expanso, gelatinoso, saturate viridi, nigrescente; cellulis minimis, subrotundo-angulosis, pallide viridibus, sparsis; tegumentis in mucum chromum subhomogeneum solutis; sporangiis sphaericis crebrioribus, conidia 4—8 includentibus. v. s.

Diam. cell. $\frac{1}{3000} - \frac{1}{1000}'''$, sporang. ad $\frac{1}{500}''' = 0,00017''$.

Hab. in thermis Italiae.

P. hyalina Bréb. (Alg. Falais. p. 39. T. IV. Ktz. Tabul. I. T. 15. Rabenh. Alg. N. 1525! Desmaz. ed. I. N. 915. ed. II. N. 215.

(*Coccochloris hyalina* Menegh. Nostoch. p. 66.). P. thallo mucoso, irregulariter expanso, viridi; cellulis minutissimis confertis; tegumentis in mucum subhomogeneum cito diffluentibus. v. s.

Diam. cell. $\frac{1}{3000} - \frac{1}{2000}''' = 0,00002 - 0,00004''$.

Hab. in aquis stagnantibus Galliae, Germaniae, passim.

P. Mooreana Harv. (Manual p. 178. *Coccochloris Mooreana* Hassall Freshw. Alg. p. 316. N. 5.) = *Aphanothece prasina* (sec. specimina authentica a Moore ipso lecta, ab cl. Hepp benevole communicata).

b. Formae (erythraeae) rubrae vel aurantiacae.

* Cellulis majoribus.

P.? miniata Leibl. (in Regensb. Flora 1830. I. p. 338. Ktz. Tabul. I. T. 10. Aresch. Alg. Scand. N. 239! *Merettia miniata* Trevis. Algh. coccot. p. 46. N. 85.). P. thallo gelatinoso, difforni, explanato, verrucoso-tuberculoso, miniato vel pallide latericio; cellulis globosis, magnitudine variis, aurantiacis, lucidis, subhomogeneis; tegumentis crassis, firmis, achrois, concentricè striatis; sporangiis sparsis, 4—8 gonidia foventibus, gonidiis angulosis. v. s.

Diam. cell. $\frac{1}{600} - \frac{1}{54}''' = 0,00014 - 0,0016''$, sporang. $\frac{1}{210} - \frac{1}{170}''' = 0,00042 - 0,00052''$.

b. aequalis Naeg. (Einzell. p. 67. T. IV. D. F. 2. Rabenh. Alg. N. 1778!), thallo expanso, molli, amorpho, latericio; cellulis subaequalibus, ad $\frac{1}{150}'''$ crassis, tegumentis subcrassis, achrois, hyalinis, indistinctè striatis; cytoplasmate aurantiaco, saepius viridi, chlorophylloso.

Hab. in locis paludosis, terra humida, rupibus madidis, nec non (forma b.) in lignis inundatis.

** Cellulis minutissimis.

P. prodigiosa (Ehrb.) *Montagne* (Note lue à la Soc. nat. et cent. d'Agric. de Paris, Juillet 1852. Bullet. de la Soc. 2^e Sér. VII. p. 727. Compt. rend. 1852. p. 119. Syll. p. 470. Cohn in Nov. Act. V XIV. 2. p. 131. Desmaz. ed. nov. N. 124. *Monas prodigiosa* Ehrb. Monatsb. d. k. Akad. d. Wiss. zu Berlin 1848. Fresen. Beitr. p. 78. *Zoogalactina imetropha* Sette, mém. Venezia. 1824.). P. thallo plus minus expanso, sanguineo, aetate proveciori humido, saepius stillativo; cellulis minutissimis, globosis, confertis. v. v.

Diam. cell. $\frac{1}{3000} - \frac{1}{2000}''' = 0,00003 - 0,00004''$.

Hab. in cibus amyliiferis (e. g. oryza cocta, panis, Solani tuberi cocti).

P. mirifica Rabenh. (Hedwigia I. p. 115. Naturhist. Zeit. 1856. p. 418. Alg. N. 541!). P. thallo maculiformi, postea irregulariter expanso, e carne rubiginoso: cellulis subpolymorphis confertissimis. v. v.

Diam. cell. $\frac{1}{2000}$ — $\frac{1}{1000}$ ''' = 0,00004 — 0,00008''.

Hab. in carne cocta, lacte, cerevisia calida etc.

c. **Formae achroae, hyalinae** (mea sententia ad fungos referendae).

Zoogloea Cohn (1857): Cellulae minimae, bacilliformes, achroae, hyalinae, gelatina hyalina in glebas mucosas, globosas, uviformes, mox membranaceas consociatae, dein singulae elapsae, per aquam vacillantes.

Conf. Fig. nostr. sub no 6. a.

Z. Termo (Müller) Cohn (in Nov. Act. XXVI. 1. p. 123. T. 15. F. 9. Palmella infusionum Ehrb. Inf. p. 526. Bacterium Terma Duj. Zooph. p. 212. T. I. F. 1. Vibrio lineola Ehrb. Inf. p. 79. Monas Termo Müll. Infus. T. I. F. 1. non Ehrb.). Z. thallo gelatinoso globoso, cellulis liberis mobilibus, rectis, $\frac{1}{2000}$ — $\frac{1}{700}$ ''' aequantibus.

b. thallo gelatinoso digitato-lobato (Cohn in lit.).

Hab. in aquis stagnantibus, inprimis corruptis, ubique.

Palmellina Radtkofer (1865): Thallus minute flocculosus submersus; cellulae minutissimae dissimiles non vacillantes: alterae globosae minores, alterae majores ellipticae vel elongatae.

P. flocculosa Radlk. (Mikrosk. Unters. der Brunnenw. in Münch. Zeitsch. für Biologie p. 34.). P. thallo flocculoso, glauco; cellulis globosis hyalinis flavidisve, diametro $\frac{1}{3000}$ — $\frac{1}{2000}$ ''', gelatina parca conglutinatis, intermixtis majoribus, irregularibus, ellipticis elongatisve, diam. $\frac{1}{1000}$ — $\frac{1}{500}$ ''.

Hab. in limo puteorum fontiumque, Monachii et alibi.

P. capillorum (Zoogloea capillorum Buhl in Zeitsch. für ration. Medic. 3. Reihe. XIV. p. 356. c. illust. Palmella capillorum Kühn in Abhandl. der Naturf. Ges. zu Halle. IX. Heft. I. p. 62.). P. thallo subgelatinoso homogeneo difformi; cellulis minutissimis, rotundatis, rufo-flavis, nucleo obscuriori. — Sub epidermide capitis luxurians, capillorum colorem mutans. Monachii detexit A. Martin.

VII. Dimorphococcus A Braun (1849): Cellulae in ramulis brevissimis quaternatim conjunctae, dissimiles: binae intermediae oblique contiguae ovatae obtusae, binae laterales oblique oppositae discretae substipitatae lunatae, haec iterum in tetradas dividendae (illae zoogonidia proferentes?), familias libere natantes botryoideas constituentes.

Conf. Fig. nostr. 7.

D. lunatus A. Braun (Alg. unicell. p. 44. Rabenh. Alg. N. 484!),
D. viridis, apicibus cellularum hyalinis. v. v.

Diam. longit. cellul. $\frac{1}{226} - \frac{1}{114}''' = 0,00039 - 0,00078''$.

Hab. in stagnis Germaniae, ad Friburgum Brisgoviense 1848 detexit,
 postea 1852 prope Berolinum invenit cl. autor; ad Neudamm legit
 cl. Itzigsohn.

VIII. Gloeococcus A. Braun (1851): Cellulae ovaes
 virides, in parte antica ciliis vibratorii binis, locello achroo introrsum
 infundibuliformi-dilatato, in extremo vesicula majori instructae.

Multiplicatio divisione simplici vel duplici (decussatim), cellulae
 sororiae gelatina molli laxae connexae, postea in familias magnas difformes
 conglobatae.

Propagatio fit zoogonidiis ex ultima cellularum generatione ortis.

Conf. Fig. nostr. 8.

G. mucosus A. Braun (Verj. p. 170. über Chytridium T. V.
 F. 5—20.). *G.* thallo gelatinoso, subgloboso (magnitudine pomi circiter),
 sublobato, viridulo-maculato, initio affixo, postea natante; cellulis ovalibus,
 diametro paulo longioribus.

Diam. long. $\frac{1}{136} - \frac{1}{113}''' = 0,00065 - 0,00078''$.

Hab. in aquis stagnantibus.

G. minor A. Braun (l. c.). *G.* thallo minori (ad nucis avellanae
 magnitudinem), subpyriformi, luteolo-viridi; cellulis minoribus.

Diam. long. $\frac{1}{226} - \frac{1}{169}''' = 0,00039 - 0,00052''$.

Hab. in fontibus ad Friburgum Brisgoviense.

O. agilis Grun. (in litt. c. icone!). *G.* thallo gelatinoso, lubrico,
 plerumque clavato, pollicari, sparso vel aggregato, viridi; cellulis parvis
 subglobosis, subtiliter granulosis, singulis vel 2—4 approximatis, omni-
 bus celerrime circumvagantibus.

Diam. cellul. $\frac{1}{400} - \frac{1}{250}''' = 0,00022 - 0,00035''$.

Hab. in lapidibus rivuli parvuli prope Berndorf Austriae inferioris
 (A. Grunow).

G.? *miniatus* Grun. (in litt.). *G.* thallo amorpho, maxime lubrico,
 rubescente; cellulis minutissimis, sphaericis, singulis vel geminatim con-
 junctis, maxime agilibus.

Diam. cellul. $\frac{1}{2200} - \frac{1}{1800}'''$.

Hab. in rivulo parvo prope Berndorf Austriae inferioris (A. Grunow).

IX. Tachygonium Naeg. (1860): Cellulae globosae,
 cytoplasmate viridi, nonnunquam substantia oleosa rubra repletae, vesi-
 cula majori instructae, divisione in familias immobiles, e gonidiis 4—8

formatas, tegumentis gelatinosis involutas transeuntes. Gonidia mox sesungentia se et examinantia. Conf. Fig. notstr. 9. Genus mihi suspectum.

T. Naegelii (Tachygonium Naeg. Beiträge zur wissenschaft. Bot. II. p. 106. T. VIII.).

Hab. in stagnis ad Friburgum Brisgoviense. (A. Braun).

X. Palmodietyon Ktz. (1845): Cellulae Gloeococci; tegumenta crassissima in thallum filiformem, varie divisum, subreticulatum connata. Conf. Fig. nostr. 910.

(Cellularum divisio et propagatio omnino eadem quae in Gloeococco.

P. viride Ktz. (Phycol. german. p. 155. Tabul. I. T. 31. F. 1.). P. thallo mucoso, irregulariter reticulato, crassitie capilli (circiter), viridulo, e cellulis biserialibus, tegumentis amplissimis homogeneis, aethrois lucidis formato. v. v.

Diam. cell. s. teg. $\frac{1}{300} - \frac{1}{235}''' = 0,00029 - 0,00037''$, c. teg. $\frac{1}{80} - \frac{1}{51}''' = 0,0011 - 0,00165''$.

Hab. in lacubus, stagnis, lapidibus sarmentisque etc. affixum.

Species mihi ignotae.

P. rufescens Ktz. (Spec. p. 234.). P. thallo gelatinoso molli, hyalino-rufescente: cellulis pallide rufescentibus, granulosis, tegumentis involutis. — Ad Aberdeen Angliae (Dickie).

P. Hookeri Ktz. l. c. = Palmella anastomosans Hook. et Harv. in Lond. Journ. 1855 = Tryporthallus anastomosans Hook. Crypt. antarct. — In rupibus insulae Kerguelensland.

XI. Botrydina Bréb. (1839): Cellulae oblongae, rotundatae, tegumentis crassissimis, gelatinosis, partim diffluentibus involutae, in familias magnas, saepe numerosissimas consociatae, cellulae abaviae circumvelatae, thallum subglobosum pseudoparenchymaticum constituentes. Conf. Fig. nostr. 11.

B. vulgaris Bréb. (in Menegh. Nostoch. p. 98. T. XIII. F. 2. Ktz. Spec. p. 210. Rabenh. Alg. N. 388.). B. thallo minuto, aciculae caput raro superans, globoso viridi. v. v.

Hab. in terra humida umbrosa, truncis, muscis certe totius Europae, sed in pluribus locis non animadversa.

XII. Inoderma Ktz. (1833): Cellulae minimae oblongae, in familias uniserialibus consociatae, gelatina molli laxae connexae, tegumentis crassis cito diffluentibus instructae, thallum gelatinoso-membranaceum, irregulariter expansum, quasi filamentosum constituentes.

Cellularum divisio in unam directionem.

Propagatio gonidiis agilibus. — Conf. Fig. nostr. 12.

J. lamellosum Ktz. (Alg. exs. N. 39 et 40! Phycol. gener. p. 172. excl. syn. Tabul. I. T. 18. F. 1.). J. thallo firmo, subcoriaceo, lamelloso, superficie olivaceo-viridi, subtus pallescente. v. v.

Diam. cellul. $\frac{1}{900}$ — $\frac{1}{700}$ '''.

b. fontanum Ktz. (l. c. N. 39! Tabul. l. c. F. 2.), thallo minus firmo, non lamelloso, viridulo vel sordide viridi.

c. rufescens (J. rufescens Rabenh. Alg. N. 128!), thallo membranaceo, modo homogeneo, modo lamelloso, rufescente.

Hab. in lignis, lapidibus inundatis, per Europam, passim.

XIII. Tetraspora Link (1810): Thallus gelatinosus, membranaceus vel submembranaceus, initio semper saccato-clausus, aetate proveciori vel postea explanatus (post exsiccationem chartae arcte adhaerens). Cellulae globosae (vel anguloso-rotundatae), et singulae laxe connexae, familias magnas unistratas formantes; tegumentis crassis in mucum homogeneum cito diffluentibus.

Cellularum divisio in planitici duas directiones alternans; generationes omnes aut evolutae, aut transitoriiis mixtae.

Propagatio fit gonidiis mobilibus. Gonidia ex ultima cellularum generatione orta, ciliis vibratoriiis binis praedita.

Conf. Fig. nostr. 13.

(Pexisperma Rafinesq.? Tetrasporella Gaillon, Ulvae spec. Aut. vet.)

T. explanata Ag. (in Regensb. Flora 1827. II. p. 642. N. 66. Ktz. Tabul. I. T. 27. Spec. p. 225. N. 2. excl. synonym. (Palmella terminalis Ag. icon. = Coccochloris terminalis Bréb. = status corruptus Algarum variarum), Rabenh. Alg. ed. I. N. 24, 1172! et 1661. Ulva lubrica Funk Crypt. Gew. N. 278.). T. thallo irregulariter expanso lamelloso, saepe bulloso, molli, viridi, libere natante; cellulis anguloso-rotundatis, et singulis et geminatim (rarius quaternis) approximatis, subtiliter granulosis.

Diam. cellul. $\frac{1}{400}$ — $\frac{1}{235}$ ''' = 0,00022 — 0,00031''.

Hab. in stagnis limpidis, per Europam.

T. stereophysalis (Menegh.) Ktz. (l. c. Rabenh. Alg. N. 858. Bad. N. 355. Microcystis stereophysalis Menegh. in Giorn. bot. ital. I. 1. p. 297. N. 4.). T. thallo initio semipollicari vel pollicari, vesiciformi, affixo, postea palmari irregulariter expanso, intense viridi, verrucoso, bulloso-cavernoso, laciniato-crispato, natante; cellulis subsphaericis (post divisionem factam hemisphaericis vel angulosis), plerumque binis (quaternisve), confertis, locello centrali hyalino notatis. v. s.

Diam. cell. plerumque $\frac{1}{221}''' = 0,0004''$.

Hab. in aquis stagnantibus, prope „Ferrara“ in Italia detexit cl. Dr. Felisi, ad Constanz (flor. Badens.) legit cl. L. Leiner.

T. ulvacea Ktz. (Phycol. gener. p. 175. N. 2. Tabul. I. T. 27. Desmaz. ed. I. N. 1959. ed. II. N. 1659! T. lubrica Chauvin Alg. de la Normand. N. 91.). T. thallo membranaceo, lubrico, viridi (paene sordide viridi), initio vesiciformi, affixo, ovato-lanceolato, postea late longeque expanso, laciniato, ulvaceo, libere natante; cellulis globosis oblongisve, plerumque quaternis, granulosis, subconfertis, locello centrali hyalino instructis. v. s.

Diam. cell. plerumque $\frac{1}{400}''' = 0,00022''$ ($\frac{1}{491} - \frac{1}{293}'''$ indicat Suringar).

Hab. in fossis Germaniae (e. g. „im durlacher Wald“ Badens.: Fr. Nees v. Esenbeck), Hollandiae (Leiden: Suringar), Galliae (près de Vire: Lenormand), Italiae (Padua: Titius) et in Dalmatia.

T. bullosa (Roth) Ag. (Spec. Alg. I. p. 414. N. 10. Ktz. l. c. Desmaz. ed. I. N. 656. Rabenh. Alg. N. 115, et 1233! Bad. N. 8. Monotrema bullosum Thuret mém. de la Soc. de Cherbourg, 1854. Rabenh. Alg. N. 538! T. minima Desv. Flor. Anger. p. 17. Trevis. Algh. coccot. p. 53. ubi synon. omnia consignata; Ulva bullosa Roth Cat. III. p. 320. Hook. Brit. Flor. II. p. 312. Harv. Manual p. 171. Hassall Freshw. Alg. p. 297. N. 1. T. LXXVIII. F. 13.). T. thallo membranaceo-saccato, obovato, sinuoso-buloso, unciam usque palmam longo, postea explanato, dilacerato, saturate viridi, plus minus verrucoso; cellulis subsphaericis (post divisionem factam hemisphaericis vel angulosis), geminis vel quaternis, confertis, granulosis. v. v.

Diam. cell. ante divis. (plerumque) $\frac{1}{275} - \frac{1}{180}''' = 0,00032 - 0,00049''$, post divis. $\frac{1}{400} - \frac{1}{300}''' = 0,00022 - 0,00029''$.

b. appressa Suring. (obs. phyc. p. 52.), thallo prorsus complanato, subiculo appresso.

c. cylindracea (Tetr. cylindrica Hilse in Rabenh. Alg. N. 1171!), thallo elongato, palmari vel supra, cylindrico, tubuloso, laete vel sordide viridi.

Hab. in fossis, lacubus, stagnis per totam Europam, passim; b. in flumine Rheno prope Leiden Hollandiae, lapides obducens et arcte appressa (Suringar).

T. fuscescens A. Braun (in Ktz. spec. p. 226. N. 7. Rabenh. Alg. N. 307!). T. thallo gelatinoso-membranaceo, initio saccato, postea explanato, olivaceo-fuscescente, libere natante; cellulis subglobosis, et

singulis et geminis, subsparsis, plasmate granuloso opaco subfusco faretis. v. v.

Diam. cell. $\frac{1}{265} - \frac{1}{230}'''' = 0,000335 - 0,000386''$.

Hab. in stagnis ad Dretschen Saxoniae (Rostock), ad ripas fluvii „Eger“ in Bohemia (Hoffmann-Bank, teste Grunowio), in lacunis Badensibus (A. Braun), ad ripas lacus qui dicitur Ratzeburger See in Holsatia legi ipse.

T. gelatinosa (Vauch.) Desv. (Flor. Anger. p. 18. Ag. Syst. p. 188. N. 3. Ktz. l. c. Rabenh. Alg. N. 178! Desmaz. ed. I. N. 1958. Hook. Brit. Flor. II. p. 313. Mackay Flor. Hibern. p. 244. Ulva gelatinosa Vauch. hist. p. 244. T. 17. F. 2. Rivularia tubulosa De C. Flor. fr. II. p. 5.). T. thallo vesiculoso ovato-clavato, obovatove, gelatinoso-tremulo, actate proveciori inaequaliter expanso, irregulariter fisso, pallide et saepe sordide viridi, saepius calce incrustato; cellulis magnitudine variis, globosis, modo singulis geminisve et sparsis, modo quaternis geminisve et subconfertis, plasmate granuloso viridi faretis. v. v.

Diam. cell. $\frac{1}{800} - \frac{1}{161}'''' = 0,00011 - 0,00055''$.

b. Forma thallo elongato, erecto, subcylindrico, saepe ramoso, pallide viridi, haud raro pedali.

c. **micrococca** Ktz. (l. c. Tetraspora micrococca Schnurm. in Rabenh. Alg. N. 766!), thallo mollissimo, dilute viridi, initio tubuloso-vesiculoso, denique explanato subdiffluente; cellulis parvis globosis anguloso-oblongisve, remotis vel confertis, diam. $\frac{1}{900} - \frac{1}{150} - \frac{1}{219}'''' = 0,00009 - 0,00019 - 0,00041''$ (in uno eodemque thallo).

Hab. in aquis stagnantibus limpidis per totam Europam.

T. natans Ktz. (Phycol. gener. p. 176. N. 4. Rabenh. Alg. N. 407!. Bad. N. 466. T. valvulata Bréb. in litt.). T. thallo initio vesiculoso, gelatinoso, molli, affixo, mox libere natante, explanato, membranaceo-foliaceo, subfirmo, sublaete viridi, calcis granulosis sparsis plus minus praegnante; cellulis subaequalibus, luteolo-viridibus, lucidis, ante divisionem globosis, post divisionem anguloso-subhemisphaericis, laxe dispositis, plasmate subtilissime granuloso (subhomogeneo), granulis singulis obscuris repleto, faretis. v. v.

Diam. cell. plerumque $\frac{1}{222} - \frac{1}{198}'''' = 0,0004 - 0,00045''$.

Hab. in stagnis, passim: pluribus locis Saxoniae, ad Vöcklabruck in Austria (de Mörl), prope Berolinum (A. Grunow), ad Constanz (E. Stisenberger), ad Falaise in Gallia (De Brébisson).

T. fusca Bréb. (in Ktz. Tabul. I. p. 21. N. 151. T. 29. T. gelatinosa Hantzsch in Rabenh. Alg. N. 1115. huc spectare videtur.). T. thallo saccato, elongato, bullato-tuberculoso, denique irregulariter

explanato, sordide olivaceo-fuscescente; cellulis subaequalibus, globosis, et singulis et quaternis, cytiodermate distincto, subcrasso; cytioplasmate granuloso fusco. v. s.

Diam. cell. plerumque $\frac{1}{200}''' = 0,000449''$.

b. rubescens (T. rubescens Rabenh. Alg. N. 1253.), thallo olivaceo-rubescente, cellulis paulo minoribus.

Hab. in aquis stagnantibus limpidis ad Falaise Galliae (De Brébisson); b, ad Wurzen in Saxonia (Bulnheim).

T. cylindrica (Wahlbg.) Ag. (Syst. p. 188. N. 2. Ktz. Tabul. I. T. 30. Desmaz. ed. I. N. 916. non Rabenh. Alg. Flora Danica T. 2073. Ulva cylindrica Wahlenbg. Flor Lappon. T. XXX. F. 1.). T. thallo tubuloso, cylindraceo-elongato, simpliciter, palmari, 1—4 lineas crasso, apice clavato-inerassato, gelatinoso, subfirmo, sordide viridi; cellulis sphaericis majoribus (post divisionem factam anguloso-hemisphaericis), cytiodermate subcrasso, achroo, hyalino; cytioplasmate viridi, distincte granuloso. v. s.

Diam. cell. (perfecte evolut. aute divis.) ad. $\frac{1}{130}''' = 0,00068''$.

Hab. in fluviis et fossis quietis, inprimis Europae borealis (Dovre, Lyksele); in Gallia boreali legerunt el. De Brébisson, Desmazières, Lenormand; prope „Udine“ (teste G. de Martens). A. formis facie externa similibus differt substantia firmiori, praecipue cellularum indole.

T. lubrica (Roth) Ag. (Spec. Alg. I. p. 415. N. 11. Syst. p. 188. N. 1. Ktz. Alg. exs. N. 103! Phycol. gener. p. 176. N. 6. Tabul. I. T. 30. Erb. critt. ital. N. 1449. Rabenh. Alg. N. 51! Bad. N. 506. Tetrasporella lubrica Gaill. Aperçu Desmaz. ed. I. N. 655. Moug. et Nestl. N. 600. Ulva lubrica Roth Catal. I. p. 204. Conferva lubrica Roth Catal. III. p. 168.). T. thallo elongato, tubuloso, erecto, unciam usque ad palmam longo, 1—4 lineas crasso, varie fisso, undulato-sinuoso, maxime lubrico, subgelatinoso-membranaceo, luteo viridi; cellulis globosis vel anguloso-rotundatis, mediocribus, viridibus, locello achroo hyalino parietali praeditis; cytiodermate tenuissimo. v. v.

Diam. cell. $\frac{1}{252} - \frac{1}{215}''' = 0,00031 - 0,00041''$.

b. lacunosa Chauv. (Alg. de la Normand., in De Brébiss. Alg. Falaise p. 11. T. I. Suring. obs. phyc. p. 53. sub. No. 2124. Reinsch in Rabenh. Alg. N. 1905. Tetrasporella cribosa Desmaz. ed. I. N. 654! Ulva lacunosa Duby Bot. gall. II. p. 958.), thallo paulo subtiliori, pallide viridi, lacunis numerosissimis perforato. (Cellularum diam. $\frac{1}{322} - \frac{1}{198}'''$ indicat Suringar.)

Hab. in aquis limpidis quietis per totam Europam; b, passim: ad „Neudorf ad montem piniferum in Saxonia (beat. Bulnheim), Husbye

Ducat. Slesvicensis (Hansen), prope Vire, Falaise, Dax (G. de Martens), Padua (Titius). Plantula aquarum fundo diutius affixa, erecta, et simplex, crassitie pennae anserinae et varic lobata, plus minus dilatata, amoene viridis, luteolo-viridis vel dilute viridis, saepe quasi expallens, denique a fundo soluta, aquae superficie libere natans, explanata, siccata collabens et chartae arctissime adhaerens.

T. Godeyi (Bréb.) *Trevis*. (Memor. sul genere *Bangia* 1841! Ktz. Tabul. I. p. 22. N. 154. T. 30. 1847! Rabenh. Alg. N. 1598! T. thallo tenerrimo, rubello, exsiccano viridante, varic fissio et dilacerato, ad pedem longo, lobis clathrato-perforatis; cellulis submaximis, globosis vel anguloso-rotundatis, modo confertis, modo distantibus, cytiodermate tenuissimo subindistincto, cytoplasmate subtiliter granuloso, siccano virescente. v. s. Diam. cell. ad $\frac{1}{127}'''' = 0,0007''''$.

b. filamentosa Bréb., thallo filamentoso-lacinato.

Hab. in aquis limpidis ad Falaise in Gallia detexit cl. De Brébisson. Habitu antecedenti maxime affinis, sed cellularum indole longe distat.

Species partim mihi non satis cognitae, partim dubiae.

T. crassa Liebm. (in Herb. Binder, Ktz. Tabul. I. p. 21. N. 150. T. 29.). T. thallo crasso, viridi, expanso; cellulis quaternis medio-cribus, subtiliter granulosis, subconfertis, diam. $\frac{1}{300} - \frac{1}{200}''''$. — In fossis ad Hafniam (Liebmann).

T. Hyalopsis Ktz. (Phycol. gener. p. 175. N. 1. Tabul. I. T. 27. F. IV.). T. thallo minimo, globoso, magnitudine seminis papaveris. gelatinoso, viridi; cellulis ovalibus, granulosis, puncto centrali hyalino aethroo notatis, diam. $\frac{1}{200} - \frac{1}{150}''''$. — Inter Cladophoras una cum Gloeocystide ampla prope Nordhusam legit. cl. Kützing.

T. flava Hasall (Freshw. Alg. p. 301. N. 2. T. LXXVIII. F. 11.). T. thallo siccato flavo, cellulis perexiguas quaternis. — In saxis rivuli Hiberniae (Moore).

Species delendae.

T. didyma Liebm. (in Annal. Krügeri II. p. 473. Flora Danic. XIII. T. 2318.).

T. olivaceas Bias. (in Ktz. Spec. p. 227. N. 16.).

T. angulosa Römer (Alg. Deutschl. p. 61. T. X. F. 251.).

T. (Pexisperma) depressa Rafinesq. (Préc. des découv. somiolog. II. p. 42.).

XIV. Botryococcus Ktz. (1849): Thallus botryoides, irregulariter lobatus, mucosus, membrana matricali(?) tenui circumvelatus.

Cellulae ovoideae ellipticaeve in familias filis connexas, tegumentis tenuibus diffluentibus involutas dense cumulatae. Conf. Fig. nostr. 14.

B. Braunii Ktz. (Spec. Alg. p. 892. Fresenius in Abh. der Senkenb. nat. Gesellsch. II. p. 239. T. XI. F. 27—33.). B. parvus, libere natans, diam. $\frac{1}{2}'''$ aequans, viridis, demum pallescens vel rubrofuscescens. v. s.

Diam. cellul. $\frac{1}{226} - \frac{1}{181}''' = 0,00039 - 0,00048''$.

Hab. in lacu Neoburgensi Helvetiae, ubi detexit cl. A. Braun; prope Francofurtum ad Moenum legit G. Fresenius.

XV. Apiocystis Naeg. (1849): Thallus minimus, vesiculosus, basi stipitifirmi affixus. Cellulae globosae, sparsae vel (plerumque) octonae orbiculatim dispositae, cytioplasmate homoganeo vel subtiliter granuloso, vesicula chlorophyllosa distincta et locello achroo hyalino instructae, tegumentis crassis in gelatinam homogeam diffluentibus involutae.

Cellularum divisio directione in omnes dimensiones alternante. Generationes omnes evolutae.

Propagatio gonidiis mobilibus (gonidia globosa polo anteriori hyalino ciliis 2 vibratorii praedita). — Conf. Fig. nostr. 15.

B. Brauniana Naeg. (in Ktz. Spec. p. 208. Einzell. Alg. p. 69. T. II. A. F. 1. Ktz. Tabul. VI. T. 68. Fresenius Beitr. p. 237. T. XI. F. 1—20. Henfrey in Micr. Journ. 1856. p. 52. T. IV. F. 26 et 27.). A. thallo pyriformi, $\frac{1}{4}'''$ rarius $\frac{1}{2} - \frac{3}{5}'''$ longo, pallide viridi. v. v.

Diam. cell. $\frac{1}{300} - \frac{1}{200} = 0,00029 - 0,00044''$.

b. *linearis* Naeg. (Einzell. Alg. l. c.), thallo lineari-oblongo, nonnunquam clavato.

Hab. in fossis, stagnis, confervas occupans.

XVI. Entophysalis Ktz. (1843): Thallus globosus cartilagineus, cellularum familias parvas numerosas, plus minus confluentes includens. Cellulae rotundatae, in familias consociatae, cellula matrici elliptica circumdatae.

Conf. Fig. nostr. 16.

E. granulosa Ktz. (Phycol. gener. p. 177. T. XVIII. F. 5. Spec. Alg. p. 225. Corynephora granulosa Ktz. Actien 1835.). E. rupestris, itorea, globoso-granulata, olivacea vel fusco-atra. v. s.

Diam. cell. circa $\frac{1}{1000}''' = 0,00008''$, famil. $\frac{1}{152} - \frac{1}{140}''' = 0,00059 - 0,00063''$.

Hab. in rupibus maritimis Dalmatiae.

XVII. Palmodactylon Naeg. (1849): Thallus; aut inguli perpusilli, membranacei, tubuloso-cylindracei, libere natantes

(familias simplices formantes), aut plurimi (5—10—20) radiatim congesti (familias compositas constituentes). Cellulae globosae, et singulae sparsae et 2—4 approximatae, cytoplasmate chlorophylloso viridi, homoganeo vel subtiliter granuloso repletae, tegumentis crassis tum lamellosis tum in gelatinam homogeneam diffluentibus involutae.

Cellularum divisio initio tantum in unam directionem, postea directione in omnes dimensiones alternante. Generationes omnes evolutae.

Propagatio fit gonidiis agilibus.

Conf. Fig. nostr. 17.

P. varium Naeg. (in Ktz. Spec. p. 234. Einz. Alg. p. 70. T. II. B. F. 1. Ktz. Tabul. VI. T. 70. Rabenh. Krypt. Flor. von Sachs. p. 130.). P. familiis compositis, radiis cylindricis, ad $\frac{1}{60}'''$ crassis, ad $\frac{1}{8}'''$ longis; cellulis magnitudine variis, (in quoque radio) 4—8 seriatis, aetate proveciori numerosis et subirregulariter dispositis. v. v.

Diam. cell. $\frac{1}{600} - \frac{1}{250}''' = 0,00035''$.

Hab. in fossis, stagnis Germaniae, Helvetiae.

P. subramosum Naeg. (Einz. l. e.). P. familiis subcompositis, radiis filiformi-cylindricis, ad $\frac{1}{50}'''$ crassis, plus minus elongatis, quasi ramosis; cellulis (in quoque radio) numerosis, regulariter vel subregulariter seriatis. v. v.

Diam. cell. $\frac{1}{540} - \frac{1}{250}''' = 0,00016 - 0,000318''$.

Hab. in iisdem cum antecedente locis.

P. simplex Naeg. (l. e.). P. familiis simplicibus; thallo filiformi, simplici, ad $\frac{1}{27}'''$ crasso; cellulis numerosis, initio uniseriatis, aetate provecia numerosissimis sparsis. v. v.

Diam. cell. $\frac{1}{460} - \frac{1}{265}''' = 0,00019 - 0,000335''$.

Hab. in iisdem cum prioribus locis.

XVIII. Rhaphidium Ktz. (1845): Cellulae fusiformes vel cylindratae, utrinque (plerumque) sensim sensimque cuspidatae vel acuminatae, rarius obtusatae, rectae vel varie curvatae, singulae, geminae vel fasciculatim aggregatae, medio decussatim vel radiatim conjunctae, rarius binae sub polis lateraliter connexae, ceterum liberae. Cytioderma tenue, laeve. Cytoplasma viride, subtiliter granulatum, locello pallidiori vel achroo, centrali, rarius laterali, praeditum.

Cellularum divisio ad unam (diagonalem) directionem. Generationes omnes evolutae.

Conf. Fig. nostr. 18.

Rh. polymorphum Fresen. (in Abhandl. d. Senckenb. naturf. Gesellsch. II. p. 199.). Rh. cellulis singulis vel 2, 4, 8—16 in fasciculis collocatis, gracilibus, saepe gracillimis, fusiformibus, nonnunquam

medio paullum turgidis, subventricosis, nonnunquam paullum constrictis, apices versus sensim attenuatis, acutissimis, aut rectis aut varie curvatis.

a. aciculare (Rh. aciculare A. Braun in Rabenh. Alg. N. 442. Ankistrodesmus acutissimus Archer in Soc. of Nat. Hist. 1861. June p. 18. T. II. F. 44—56. Closterium Griffithii Berk. in Ann. of Nat. Hist. XIII. p. 256. T. XIV. F. 2.), gracillimum, diametro maximo 15—20-plo longius, luteo-viride, plerumque singulum, aciculare, in utrumque finem acutissime cuspidatum, et rectum et leviter curvulum vel sublanatum. v. v.

Diam. max. $\frac{1}{1300} - \frac{1}{680}''' = 0,000066 - 0,00013''$.

Hab. in aquariis, fossis, per Germaniam passim (ad Friburgum Brisgoviense detexit el. autor; prope Heidelberg: Mettenius; in Saxonia: Buhnheim, L. Rabenhorst; in Bohemia: Karl; in Austria inferiore: A. Grunow); in locis paludosis montosis Scotiae.

b. fusiforme (Ankistrodesmus fusiformis Corda Alman. de Carlsb. 1838. p. 199. T. II. Rh. fasciculatum Ktz. ex p. Naeg. einz. Alg. p. 82. T. IV. C. 1. Rabenh. Alg. N. 172! sub. No. 547. et 1068! Closterium gregarium Menegh. Consp. Alg. Eujan p. 17.), fusiforme, inde a medio plus minus tumido (rarius attenuato) in apices acutos sensim angustatum, laete vel luteolo-viride, diametro 12—20 plo longius, solitarium, plerumque gregarie, fasciculatim congestum, medio connexum, rectum vel plus minus curvatum. v. v.

Diam. $\frac{1}{1500} - \frac{1}{700}''' = 0,000059 - 0,000128''$.

Hab. in fossis, stagnis totius Europae, maxime communis et mutabilis.

c. falcatum (Micrasterias falcata Corda Alman. de Carlsb. 1835. p. 121. T. II. F. 29. Staurastrum falcatum Ehrb. in Wieg. Arch. 1836. p. 185. Closterium falcatum Menegh. in Linnaea 1840. p. 233. Ankistrodesmus gregarius Bréb. in litt. Ankistr. falcatus Ralfs Brit. Desmid. p. 180. T. XXXIV. F. 3. Bréb. List. des Desm. p. 158.), fusiforme, gracile, utroque fine acutissime cuspidatum, curvatum vel semilunare, 4—16 in fasciculos congregatum. v. v.

Diam. max. $\frac{1}{650}''' = 0,00013''$.

d. sigmoideum (Rh. duplex Ktz. Phycol. germ. p. 144. Rh. triplex Rabenh. Krypt. Flor. v. Sachs. p. 134. Scenedesmus duplex Ralfs Brit. Desmid. p. 193. N. 6. T. XXXIV. F. 17.), fusiforme, gracile, leviter sigmoideum, singulum vel 2, 3—4 sub polis lateraliter connexum, ceterum liberum.

Hab. in iisdem cum autecedente locis, per totam Europam vulgare.

Rh. Braunii Naeg. (in Ktz. Spec. p. 891.). Rh. omnium crassissimum, cellulis cylindraceo-fusiformibus; diametro 4—6 (rarius 7)-plo

longioribus, rectis, nonnunquam curvulis, utroque polo parum attenuatis, subobtusis, pallide viridibus, sparsim granulosis, singulis, geminis (rarius 3—4) sub polis lateraliter connexis (aequo modo atque in Rh. duplex, triplex).

Diam. $\frac{1}{420}$ — $\frac{1}{350}$ ''' = 0,00021 — 0,00025''.

Hab. in canalis indumento mucoso viridi ad Friburgum Brigoviense; 1848, in consortio Desmidearum et Diatomearum variarum detexit cl. A. Braun.

Rh. falcula *A. Braun* (in litt. c. icone). Rh. crassitiem antecedentis aequans, cellulis diametro 7—9-plo longioribus, e medio subovato-lanceolato acutissime acuminatis, falcato-curvatis, viridibus, homogeneis, medio latere interno macula pallidiori vel aethroa, singulis vel quaternis medio connexis.

Hab. ad Friburgum Brigoviense.

Rh. convolutum (*Ankistrodesmus convolutus* Corda *Alman. de Carlsb.* 1838. p. 199. T. II. F. 19. Bréb. *Liste des Desmid.* p. 158. N. 2. Pritch. *Inf.* p. 752.). Rh. minimum, varie curvatum, modo subconvolutum modo contortum, magnitudinis ratione crassum, diametro 3—12 plo longius, plerumque singulum, in utroque polo obtusum, acutatum vel apiculatum. v. v.

a. minutum (Rh. minutum Naeg. *Einz. Alg.* p. 83. T. IV. C. F. 2. Fresen. *l. c.* p. 199. F. 44.), minimum, ad $\frac{1}{564}$ ''' = 0,00015'' crassum, semilunatum vel subhippocrepicum, utroque polo obtusatum.

b. contortum (*Ankistrodesmus contortus* Thuret in Bréb. *Liste des Desmid.* p. 158. N. 3. T. 1. F. 31. Rabenh. *Alg.* N. 668! *Entospira closteridia* Hantzsch in Rabenh. *Alg.* sub. No. 1007.), elongatum, gracile, lunatum vel contortum, utroque polo cuspidatum vel longe apiculatum, aut solum aut cumulatum.

Hab. in fossis, stagnis, aquariorum parietibus humidis mucosis, per totam Europam passim, e. g. prope Falaise Galliae, ad Turicum, Lugano, St. Gotthard in Helvetia, prope Frankofurtum ad Moenum, pr. Königstein in Saxonia, Carlsbad et Teplitz in Bohemia, Moosbruch, Zwittau et Gesenke in Moravia (J. Nave), Muckendorf, Wien (A. Grunow), in monte nivoso Austriae infer. et prope Kierberg (de Heufler), Vöcklabruck (de Mörl).

XIX. Dactylococcus Naeg. (1849): Cellulae oblongae vel fusiformes (initio ovato-cuspidatae, denique ellipsoideae), libere natantes, 2—8 in familias consociatae, demum discedentes et singulae examinantes.

Propagatio divisione ad unam (diagonalem) directionem.

Conf. Fig. nostr. 19.

D. infusionum Naeg. (*einz. Alg.* p. 85. T. III. F.). D. cellulis viridibus, diametro duplo subtriplove longioribus, utroque polo obtusis. n. v.

Long. $\frac{1}{250} - \frac{1}{125}''' = 0,00035 - 0,0007''$.

Hab. inter Algas in patina diu asservatas.

D. bicaudatus *A. Braun* (in litt. ad me c. icone. *Characium longipes* Reinsch Algenfl. p. 73. T. VI. F. VII.). D. antecedente duplo major: cellulis ellipticis, diametro duplo triploque longioribus, plerumque paulum obliquis vel modice curvatis, utroque polo acutatis, saepissime in apicem hyalinum leviter curvatum, altero cornutum, altero caudatum productis. v. s.

Diam. $\frac{1}{226} - \frac{1}{76}''' = 0,00039 - 0,0011''$.

Hab. in parietibus humidis crateris lapidei Friburgi in Brisgovia inter Hormidium; ad Sieglitzhof Erlangense (P. Reinsch).

XX. Dictyosphaerium *Naeg.* (1849): Thallus gelatinosus plus minus liquidus, libere natans, saepe quasi nullus. Cellulae oblongae (ovales vel reniformes), virides, vesicula chlorophyllosa unica et locello achroo parietali praeditae, tegumentis crassis in gelatinam homogineam confluentibus involutae, filis propriis subtilibus dichotome divisis, e familiarum centro ad peripheriam radiantibus connexae. Cellularum divisio ad omnes directiones. Generationes omnes evolutae. Propagatio fit gonidiis mobilibus.

Conf. Fig. nostr. 20.

D. Ehrenbergianum *Naeg.* (Einz. Alg. p. 73. T. II. E.). D. cellulis ovalibus, diametro $\frac{1}{3}$ circiter longioribus. v. v.

Diam cell. $\frac{1}{525} - \frac{1}{300}''' = 0,000169 - 0,000297''$.

Hab. in aquis stagnantibus limpidis inter algas confervaceas.

D. reniforme *Bulnh.* (in *Hedwigia* II. p. 22. T. II. F. 6. Rabenh. Alg. N. 789.). D. cellulis reniformibus, subfasciculatim conjunctis, diametro subduplo longioribus.

Diam. cell. $\frac{1}{270} - \frac{4}{250}''' = 0,00032 - 0,00035''$.

Hab. in stagnis turfosis, ad Wurzten Saxoniac detexit 1859 beat. Bulnheim; prope Wohlau in Silesia legit cl. Hilse.

XXI. Stichococcus *Naeg.* (1849): Thallus effusus tenuis viridis, pulverulentus vel (madore) submucosus. Cellulae oblongae vel cylindricae, utroque polo late rotundatae, virides, homogineae vel subtiliter granulosae, nonnunquam locello centrali praeditae, singulae vel in familias parvas seriatim ordinatae, tegumentis tenuissimis obvolutae. Cellularum divisio in unam directionem. Generationes omnes evolutae.

Conf. Fig. nostr. 21.

St. bacillaris *Naeg.* (l. c. T. IV. G.). St. cellulis diametro 2—5-plo longioribus, et singulis et 2—4—8 polis arcute conjunctis, laete viridibus, subtiliter granulosis. v. v.

Diam. $\frac{1}{900} - \frac{1}{730}''' = 0,00009 - 0,00012''$.

b. **major** (St. major Naeg. l. c.), diam. cell. ad $500'''' = 0,00017''$.

c. **minor** (St. minor Naeg. l. c.), diam. cell. $\frac{1}{2000} - \frac{1}{1000}'''' = 0,00004 - 0,00008''$.

Hab. in lignis vetustis madore confectis, truncis cavis imprimis salicem, nec non in muris humidis, per totam Europam. (In omnibus insulis jonicis invenit cl. Mazziari, teste Grunowio; ex Jutlandia misit cl. Th. Jensen.)

XXII. Hormospora Bréb. (1840): Thallus tubulosus, mucosus, libere natans. Cellulae oblongae vel ovaes, virides, vesicula chlorophyllosa parietali praeditae, in series (familias) longitudinales simplices ordinatae, inter se remotae vel polis plus minusve arcte connexae, tegumentis crassis confluentibus, tubum amplum gelatinosum simplicem vel ramoso-divisum constituentibus involutae.

Cellularum divisio in unam tantum (raro atypice in duas) directionem. Generationes omnes evolutae.

Propagatio fit gonidiis tegumentis liberatis alacriter circumvagantibus
Conf. Fig. nostr. 22.

† **Tubulis simplicibus.**

H. mutabilis Bréb. (Mémoir. de Falais. 1840. Ann. des Sc. nat. 1844. I. T. 1. F. 2. Ktz. Tabul. II. p. 26. T. 84. Naeg. Einz. Alg. p. 78. T. III. B.). H. tubulis intricatis, plus minus ampliatis, nonnunquam parallele coalitis; cellulis diametro subduplo longioribus, utroque polo late rotundatis, cytiodermate tenuissimo. v. v.

Diam. cell. $\frac{1}{200} - \frac{1}{134}'''' = 0,000449 - 0,00066''$, tubul. ad $\frac{1}{50}'''' = 0,0017''$.

Hab. in stagnis turfosis Germaniae, Galliae, Helvetiae, passim.

H. minor Naeg. (l. c.). H. tubulis amplis, sparsis vel aggregatis; cellulis diametro duplo triplove longioribus, polis rotundatis, achrois (semper?) hyalinis, cytioplasmate granuloso, cytiodermate vix visibili. v. v.

Diam. cell. $\frac{1}{500} - \frac{1}{400}'''' = 0,00017 - 0,00022''$, tubul. $\frac{1}{155}'''' = 0,00057''$ ($\frac{1}{120}''''$ indicat cl. Naegeli).

Hab. in stagnis, paludibus sylvarum Helvetiae, Germaniae.

H. ? plena Bréb. (in Ktz. Tabul. II. p. 26. N. 873. T. 84.). H. tubulis angustis, solitariis, firmis; cellulis diametro paullo longioribus, artissime connexis, polis compresso-truncatis. v. s.

Diam. cell. $\frac{1}{130} - \frac{1}{126}'''' = 0,00068 - 0,0007''$, tubul. $\frac{1}{87}'''' = 0,0010''$.

Hab. in stagnis Galliae: prope Falaise detexit cl. de Brébisson.

Plantula tanquam Hormospora mihi adhuc dubia.

Species mihi non satis cognitae.

H. transversalis Bréb. (l. c. Ktz. Spec. et Tabul. l. c.). *H. tubulis mucosis, aequalibus vel undulatis; cellulis ovato-oblongis vel fusiformibus, in seriem moniliformem transverse dispositis, cytoplasmate granuloso.*

Diam. tubul. $\frac{1}{30}$ — $\frac{1}{15}$ '''.

Hab. in stagnis prope Falaise Galliae. Cum *Bangia thermalis* Menegh. comperanda.

H. ramosa Thwaites (in Harvey Phycol. Brit. T. 213.). *H. tubulis amplis, gelatinosis, irregulariter ramuloso-divisis; cellulis ovalibus vel subcylindricis, utroque polo obtusis, et inter se remotis et connexis, diametro duplo longioribus; cytoplasmate viridi, laminas e centro radiantes saturate virides coercente.*

Hab. in aqua salsa, quasi parasitica in *Cladophora fractra*, prope Wareham in Anglia (W. Smith).

XXIII. Palmophyllum Ktz. (1845): *Thallus subcartilagineus, crassus, explanato-sinuosus, lobis flabelliformibus, olivaceo-viridibus, concentrice lineolato-zonatis. Cellulae initio globosae deinde oblongae, ellipticae, tegumentis crassis denique plus minus diffluentibus involutae thallum constituentes. Cellularum divisio ad unam directionem. Generationes omnes evolutae.*

P. crassum (*Palmella crassa* Naccari Flor. Venet. VI. p. 41. N. 1134. Ktz. Tabul. phyc. I. T. 12. F. III. *Coccochloris crassa* Menegh. in Zanard. Bibl. Ital. T. 99. p. 4. Nostoch. p. 65. N. 6. *Palmophyllum flabellatum* Ktz. Tabul. I. T. 32. F. V. Spec. p. 231. Hohenack. Meeralg. N. 455!). *P. crassum* 1-bipollicare, sordide viride, lobis rotundato-flabellatis, subimbricatis. v. v.

Hab. in rupibus profunde submersis ad litus maris adriatici.

XXIV. Hydrurus Ag. (1824): *Thallus adnatus gelatinosus, plus minusve firmus, tubulosus, elongatus (2—4—12 uncias longus), plerumque varie divisus, lubricus, superficie nudus vel fibris subtilibus, ex interno ortis, e cellularum seriebus 1—2 formatis densissime obsitus, plurimi, saepe innumeri in caespitem fasciculatum aggregati. Cellulae initio globosae vel subglobosae, postea elongatae, vel ellipticae, saepe conoideae, polo uno alterove aequo, in familias longitudinales plus minus regulariter ordinatae, tegumentis crassis, plerumque omnino diffluentibus laxè connexae, thallum constituentes.*

Cellularum divisio ad unam directionem praecipue in thalli apice et periphèria. Generationes omnes evolutae.

Propagatio gonidiis agilibus.

Conf. Fig. nostr. 24.

(Corradorus Gray Arrang. of Brit. pl., Cluzella Bory in Dict. cl.)

Incolae aquae frigidae, occurrunt imprimis in regione montana, ascendunt in regionem alpinam, rarius descendunt infra montanam. Color plerisque olivaceus (modo sordide olivaceus, modo luteo-olivaceus, modo ex olivaceo subvirescens, modo ex olivaceo fuscescens, vel nigrescens). Inter omnes ab autoribus sic dictas species nulli omnino exstant limites (forsan excepto *H. flabelliformi*).

H. penicillatus Ag. (Syst. p. 24. N. 2. Icon. Alg. europ. T. 83. Consp. crit. p. 28. N. 3. Ktz. Phyc. gener. p. 178. N. 5. Tabul. I. T. 43. Rabenh. Alg. N. 167. et 1662!). *H.* thallo subcartilagineo, quasi caescente, obscure olivaceo (in aqua nigrescente vel nigrofulco), post siccationem dilutiori vel flavo-fusciscente, palmari-pedali, crassitie vario, inferne plerumque simplici et nudo, superne varie diviso et fibris dense aggregatis penicillato-villoso; ramulis terminalibus plerumque penicillato-fasciculatis; cellulis internis ellipticis vel sublanceolatis (forma secundum directionem oculis exhibitam varia), cytiodermate tenuissimo, vix visibili; cytioplasmate subhomogeneo.

Diam. cell. (plerumpue) $\frac{1}{350} - \frac{1}{233}''' = 0,00025 - 0,00038''$.

Haec forma typica et maxime evoluta esse videtur, non frequens est, forsan sub conditione quadam orta.

b. irregularis Rabenh. (Handb. II. 2. p. 70. *H. irregularis* Ktz. Actien 1836. Phycol. gener. p. 178. N. 7. Tabul. I. T. 34. Rabenh. Alg. N. 218, 872, 308 (f. autumnalis), 116 (f. juvenilis Sauteri), 699 (f. crassa fusco-nigrescens), 791 (f. moravica), 1173 (forma flavescens). Erb. critt. ital. N. 687. Bad. N. 356.), thallo more 2, 3—4, rarius 6 uncias longo, olivaceo-viridi (saepe fusciscente vel nigrescente), gelatinoso, minus firmo, vage ramoso, subnudo, ramulis e basi angustata sursum plus minus dilatatis, superioribus saepe penicillato-laciniatis, fastigiatis. Cellulae internae omnino typicae.

c. crystallophorus Rabenh. (Handb. II. 2. p. 70. *H. crystallophorus* Schübl. in Regensb. Flora 1828. p. 78 et 577. Ag. Consp. crit. p. 29. N. 4. Ktz. Tabul. I. T. 35. Brügg. Bündn. Alg. p. 269. N. 48. Rabenh. Alg. N. 859!), thallo toruloso-cylindrico, vage ramoso, subnudo, crystallophoro, 4—6 (rarius—10) uncias longo; ramis elongatis, superne plus minusve dichotomis, interdum subverticillatim vel fasciculatim divisus.

d. Leibleinii (*H. Leibleinii* Ktz. Phycol. gener. p. 177. N. 1. Rabenh. Handb. I. c.), thallo ad 3 uncias longo, minus diviso, fibris

crassioribus plerumque e cellularum seriebus 3—4 formatis obsito, apice acuminato subnudo.

e. **Ducluzelii** (H. Ducluzelii Ag. Consp. cr. p. 27. N. 1. Ktz. Phycol. gener. p. 178. N. 3. Tabul. T. 34. Hassall Freshw. Alg. p. 302. T. 77. F. 3. Rabenh. Alg. N. 176, 873, 1193! Desmaz. ed. I. N. 1961. ed. II. 1661. Hydr. irregularis forma juvenilis Erb. critt. ital. N. 1344! non Ktz. Batrachospermum myosurus Ducluz. Ess. d. Conferv. de Montpell. p. 76. Palmella myosurus Lyngb. Hydr. T. 68. E. Cluzella myosurus Bory Dict. cl. IV. p. 234.), thallo unciali-pedali, plerumque parce ramoso, fibris densissimis plumoso.

f. **Vaucherii** Ag. (Syst. et Consp. l. c. Icon. Alg. europ. T. 84. Ktz. Alg. exs. N. 155! Phycol. gener. p. 178. N. 2. T. IV. F. 7. Tabul. I. T. 34. (non bona), Rabenh. Alg. N. 177! Erb. critt. ital. N. 225. Ulva foetida Vauch. Conf. p. 244. N. 3. T. XVII. F. 3. (non male)), thallo 1—3 unciali, parce ramoso, inferne nudo, a medio versus apicem fibris brevissimis, simpliciter ramulosis obsito, apice ipso saepe nudo, sed haud raro penicillato-diviso.

* Libanoticus Grun. (in litt.), thallo modo simplici modo ramoso, fibrilloso, colore pallidiori.

g. **sporochnoides** (H. sporochnoides Ktz. l. c.), thallo graciliori, subnudo, plus minus ramoso, ramis terminalibus subverticillatim fasciculatis.

h. **subramosus** (H. subramosus Wartmann in Rabenh. Alg. N. 1094!), thallo simplici vel subsimplici, nudo vel subnudo, crystallophoro, 4—6 uncias longo, e basi crassa in apicem filiformem saepe subito attenuato.

i. **parvulus** (H. parvulus Naeg. in Ktz. Spec. p. 232. N. 1.), thallo vix unciali, dilute olivaceo-viridi, subnudo, in apicem subulatum attenuato, aut simplici, aut plurimis fasciculato-aggregatis.

Hab. in rivulis, fluviis, fontibus, aquis stagnantibus per totam Europam. Ratione loci natalis admodum variabilis et polymorphus.

H. **flagelliformis** Ktz. (Tabul. I. p. 24. N. 170. T. 36. Spec. p. 233. N. 6.). H. thallo 4—6 uncias longo, gelatinoso-subcartilagineo, subfirmo, dichotome ramosissimo, ramulisque subnudis elongatis, setaceis, in apicem subacutum sensim attenuatis, dilute viridibus; cellulis forma antecedentis, sed subduplo majoribus, cytoplasmate distincte granuloso. v. s.

Diam. cell. $\frac{1}{220}$ — $\frac{1}{153}''' = 0,00041$ — $0,00058''$.

Hab. in torrentibus Apenninorum. Specimina dedit amic. Orsiui Ascoliensis.

H. ? olivaceus Naeg. (in Ktz. Spec. p. 892. Rabenh. Alg. N. 898!).
 H. thallo $\frac{1}{2}$ — $1\frac{1}{2}$ uncias longo, ad 2 lineas crasso, viridi, gelatinoso, mollissimo, cito deliquescente, calce copiosa praegnante; cellulis globosis vel subglobosis, distantibus, fusco-luteis, siccando viridantibus, tegumentis subtilissimis cellulae diam. superantibus, ad instar halonis cinctis. v. s.

Diam. cell. $\frac{1}{350}$ — $\frac{1}{222}$ ''' = 0,00025 — 0,0004''.

Hab. in rivulo „Hegebach“ ad Turicum, saxis muscisque affixus, anno 1849 detexit cl. Naegeli, mecum communicavit amic. Hepp.

Plantula siccata habitu peculiari praedita, monet de Chaetophora tuberculosa, ceterum quoad genus mihi dubia.

Species mihi nomine tantum notae.

H. Rothii Wallr. (Flor. crypt. II. p. 12. Rivularia confervoides Roth Fl. germ.). In rivulo confragoso prope Vege sack.

H. vermicularis Trevis. (Algh. coccot. p. 76. N. 229. Palmella vermicularis Sommerf. ex. Ag. Consp. crit. p. 30.).

In rivulis subalpinis Norvegiae.

XXV. Nephrocytium Naeg. (1849): Cellulae oblongo-reniformes, vesicula chlorophyllosa dorsali instructae, 2—4—8—16 in familias libere natantes, tegumento amplo ovali vel reniformi involutas consociatae.

Propagatio adhuc ignota.

Conf. fig. nostr. 25.

N. Agardhianum Naeg. (Einz. Alg. p. 80. T. III C. Rabenh. Krypt. Flor. v. Sachs. p. 133. Hilse Ber. d. schles. Ges. 1865. p. 117. Reinsch Algenflor. p. 62.). N. cellulis pallide viridibus, homogeneis, diametro 4—6-plo longioribus, spiraliter ordinatis; familiis e cellulis plerumque 4—8 formatis, tegumento tenui circumvelatis, diametro duplo triplove longioribus. v. v.

Diam. cell. $\frac{1}{600}$ — $\frac{1}{300}$ ''' = 0,00014 — 0,00029''.

Hab. in fossis, stagnis turfosis Germaniae, Helvetiae.

N. Naegelii Grun. (in litt. N. Agardhianum majus Naeg. l. c. F. i. k. p.). N. cellulis saturate viridibus, granulosis, diametro duplo longioribus, irregulariter dispositis; familiis e cellulis plerumque 16 formatis, tegumento crasso amplissimo forma vario donatis. v. v.

Diam. cell. $\frac{1}{200}$ — $\frac{1}{100}$ ''' = 0,000449 — 0,00089''.

Hab. in similibus iisdemque cum autecedente locis.

XXVI. Oocystis Naeg. (1855): Cellulae oblongae, chlorophyllosae, modo solitariae, modo binae, quaternae aut octonae, cellulae

matricialis membrana valde ampliata firma simplici involutae, denique membranae dissolutione liberae, sed non examinantes.

Genus antecedenti maxime vel adeo affine, ut me iudice non discerni possit.

O. Naegeli *A. Braun* (Alg. unicell. gener. p. 94.). O. familiis e cellulis 2, 4—8 formatis.

Long. cellul. $1/67 - 1/57''' = 0,0013 - 0,00155''$, post. divis. factam $1/114 - 1/91''' = 0,00078 - 0,00097''$.

Hab. in paludibus inter Algas varias per totam Germaniam passim.

O. geminata *Naeg.* (in litt. ad Al. Braun 1847). O. minor (microcoeca) *Itz.* in litt.). O. familiis e cellulis geminis formatis; cellulis ovoideis, nonnunquam singulis intra cellulae matricialis membranam vesiculoso-ampliatam. Antecedente minor.

Hab. in stagnis Badensibus, prope Berolinum (*A. Braun*), ad Neudamm (*Itzigsohn*).

XXVII. Oocardium *Naeg.* (1849): Thallus crustaceus, induratus, verrucosus, pallide viridis, intus radiatim striatus. Cellulae subovales utroque polo leniter emarginatae, stipitatae, vesicula chlorophyllosa centrali, basi locello achroo saepe instructae. Stipites e tegumentis gelatinosis formati, tubulosi, dichotome vel trichotome divisi, fastigiati, dense coaliti, calce copiose praegnantes, apice cellulas singulas vel geminas gerentes.

Cellularum divisio directione in duas dimensiones alternante. Generationes omnes evolutae.

Conf. Fig. nostr. 27.

O. stratum *Naeg.* (Einz. Alg. p. 76. T. III. A. Ktz. Tabul. II. T. 83. F. V. Rabenh. Alg. N. 923.). O. cellulis diametro ($1/150 - 1/120''' = 0,00059 - 0,00074''$) subduplo longioribus. v. s.

Hab. in rivulis ad Turicum Helvetiae (*Naegeli*); in rivulo montano ad Olaszinum *Seepusii* (*C. Kalkbrenner*).

Huc spectare videntur: *Inomeria Roemeriana* *Ktz. Phycol. germ.* p. 191. *Roemer Alg. Deutschl. F.* 117! *Lithonema crustaceum* *Hassall Freshw. Alg. p.* 266. *Harv. in Hook. Brit. Flor. p.* 393 et *Manual p.* 151. sub *Rivularia*.

XXVIII. Cosmocladium *Bréb.* (1856): Thallus gelatinosus, dichotome-subdendroideo-ramosus, ramorum axibus apicibusque cellulam geminam gerens. Cellulae compressae, elliptico-reniformes,

vesicula chlorophyllosa unica centrali et granulis amylaceis paucis praeditae. Cellularum divisio in unam directionem.

Propagatio fit zoogonidiis ex ultima cellularum generatione transitoria genitis.

Conf. Fig. nostr. 28.

C. pulchellum Bréb. (Liste p. 133. T. I. F. 20. Archer in Pritch. Inf. p. 752. T. III. F. 63. de By in Regensb. Flora 1865. p. 329. Rabenh. Alg. sub. No. 1961.). C. affixum, plane expansum; cellulis singulis subreniformibus, laevibus, diametro subduplo longioribus, omnibus latere lato in eandem planitiem distributis. v. s.

Diam. cell. plerumque $\frac{1}{179}''' = 0,00049''$, longit. $\frac{1}{117}''' = 0,00075''$.

Hab. in stagnis, paludibus turfosis Galliae, prope Falaise detexit 1855 amic. de Brébisson; in Silesia ad Bunzlau reperit cl. Hilse.

C. saxonicum de By (l. e. C. pulchellum Bulnheim in Rabenh. Alg. N. 1222! Rabenh. krypt. Flor. v. Sachs. p. 132.). C. non affixum, in mucro gelatinoso fluctuante libere nidulans, ramificatione in duas vel tres directiones distributa, cellulis elliptico-reniformibus, laevibus, luteo-viridibus, latere lato varie sitis. v. v.

Magnitudo circiter eadem quae in antecedente.

Hab. in iisdem cum priore locis. In Saxonia prope Wurzen autumnus anni 1861 primus legit beat Bulnheim, postea (1864) ad Pausa Saxoniae reperit cl. Paul Richter Lipsiensis, an. 1866 prope Maxen Saxoniae legi ipse et in cubiculo per annum fere colui, zoogonidia in cellulis terminalibus tantum orta, quaterna, nonnunquam octona observavi.

C. pusillum Hilse (in Rabenh. Alg. N. 1963. c. icone). C. perexiguum, horizontaliter expansum, non affixum, libere natans; cellulis globoso-compressis, circiter $\frac{1}{1100}''' = 0,00007''$ crassis, lucidis; stipitibus filiformibus aethrois hyalinis. v. v.

Hab. in Silesia, prope Tschokke ad Liegnitz, ubi 1866 detexit cl. Hilse.

XXIX. Mischococcus Naeg. (1849): Thallus dichotomoramosus, cellulas terminales gerens. Cellulae globosae, terminales, geminae vel quaternae. Cellularum divisio ad unam tantum directionem.

Propagatio zoogonidiis. Cellularum generationes omnes evolutae. in zoogonidia transeuntes.

Conf. Fig. nostr. 29.

M. confervicola Naeg. (Einz. Alg. p. 82. T. II. D. Rabenh. Krypt. Flor. von Sachs. p. 132.). M. cellulis globosis, laevibus, geminis, ternis, quaternisve in ramulorum apicibus, lacte viridibus, subtilissime granulosis,

vesicula chlorophyllosa destitutis; stipite hyalino, quasi articulato; geniculis saepe globoso-tumidis, vacuis. v. v.

Diam. $\frac{1}{500} - \frac{1}{250}''' = 0,00017 - 0,00035''$.

Hab. in stagnis, fontibus Helvetiae, Germaniae.

Genera delenda, aliorum primordia referunt.

Trochiscia *Ktz.* Phyc. germ. et Spec.

(Fig. a. b.)

Tetraedron *Ktz.* l. c.

Sphaerastrum *Meyen.*



Familia II. Protococcaceae.

Algae unicellulares sensu strictissimo, chlorophyllosae, et vegetatione terminali et ramificatione vera carentes, sine cellularum generatione vegetativa. Vivunt aut singulae, segregatae, aut in familias consociatae. Harum familiarum cellulae numero aut indefinitae semper se augentes (tum sensu vero familiae nomen ferunt), aut definitae, se non augentes (quae coenobium dicuntur).

Propagatio fit gonidiis, quae intra cellulam matricalem cytiogenesi libera oriuntur et duplensis indolis sunt: altera majora, quae macrogonidia, altera minora quae microgonidia dicuntur; illa oblonga, polo antico plerumque rostelliformi-producta, pallidiora, ciliis vibratorii praedita, polo postico truncato-rotundata, obscure viridia, individuum propagant; haec forma simili, itidem mobilia, brevi postea in statum quiescentem transeunt, denique in sporas perdurantes (hyposporas A. Braun) transmutantur.

Subfamilia I. Protococcae: Cellulae sphaeroideae, segregatae, cytiodermate tenui, hyalino, absque tegumentis, libere natantes vel extra aquam in stratum tenue pulvereum cumulatae. Cytioplasma initio homogenum, denique granulose, viride vel rubellum. Gonidiorum generationes transitoriae nullae.

XXX. Protococcus Ag. (1824) ex p.: Character idem ac subfamiliae. Propagatio fit gonidiis mobilibus.

Conf. Fig. nostr. 30.

P. viridis Ag. (Syst. p. 13. ex p. Ktz. Tabul.?). P. cellulis minimis, segregatis, in stratum late expansum luteo-virens, aut pulvereum aut (coelo pluvio) humido-mucosum cumulatis. v. v.

Diam. cellul. $\frac{1}{20}$ — $\frac{1}{500}$ ''' = 0,0001 — 0,00017''.

Hab. in arborum frondosarum truncis, assibus vetustis locis umbrosis, necnon in muris, ubique communis fere, toto anni tempore.

Fieri potest, ut Pleurococci vulgaris status pro ratione loci natalis siccioris sit.

P. fuliginus Lenorm. (in Ktz. Spec. p. 201. N. 35. Tabul. phycol. I. p. 3. T. 3. Chroococcus fuliginus Rabenh. Flor. eur. Alg. II. p. 34.)

P. viridi-fuliginus; cellulis globosis, segregatis, in stratum tenue pulverum dense cumulatis; cytoplasmate granuloso in gonidia mobilia dilabente. v. v.

Diam. $\frac{1}{250}$ — $\frac{1}{120}$ ''' = 0,00035 — 0,0007''.

Hab. in rupibus obumbratis Helvetiae Saxoniae. In Gallia primus detexit cl. Lenormand.

Subfamilia II. Chlorococcaceae: Cellulae sphaeroideae, aut singulae, liberae, vesicula chlorophyllosa et locello laterali pallidiori cavo? instructae, limbo hyalino et tegumentis saepe amplissimis cinctae, aut plures in stratum vel acervulos cumulatae.

Propagatio fit gonidiis cytoplasmatis divisione succeedanea ex ultima generationis serie transitoria ortis, e cytiodermatis abaviae (intellige tegumentum extremum) rupturis excedentibus et examinantibus.

XXXI. Chlorococcum Fries (1825): Character idem ac subfamiliae. (Protococci et Microhaloae spec. Ktz., Cystococcus Naegeli.)

Conf. Fig. nostr. 31.

a. Species virides.

Color viridis in rubrum saepe mutatur.

† Cellulae tegumento subarcto.

Ch. infusionum (Schränk) *Menegh.* (Nostoch. p. 27. N. 2. T. II. F. 3. Protococcus Meneghinii Ktz. Tabul. phyeol. I. T. 3. Spec. p. 200. N. 28. Embryosphaera Meneghinii Trevis. Algh. coccot. p. 37. N. 63. Lepraria infusionum Schränk in Act. Acad. Monac. 1811. p. 12.). Ch. aquaticum, viride, mucosum; cellulis perfecte globosis, magnitudine admodum variis; cytiodermate hyalino distincto, crasso, concentricè striato (lamelloso); cytoplasmate saturate viridi, homoganeo, denique olivaceo-fuscescente, in gonidia numerosissima elabente. v. v.

Diam. cell. usque ad $\frac{1}{20}$ ''' = 0,0045''.

Hab. in aquis stagnantibus ubique fere aut corporibus submersis fixum, aut libere natans.

Ch. botryoides (*Microhaloa botryoides* Ktz. Phyeol. gener. p. 169. T. 1. Tabul. phyeol. I. T. VII. Cystococcus botryoides Rabenh. Krypt. Flor. von Sachs. p. 137. Nave Alg. in Br. Verh. 1864. p. 43. N. 252.). Ch. aquaticum, herbaceo-viride; cellulis globosis, irregulariter botryoideo-ggregatis, magnitudine variis; cytiodermate tenui, homoganeo, hyalino; tegumentis minus amplis, e mutua pressione anguloso-rotundatis, maxime ellucidis; cytoplasmate initio homoganeo, viridi, lucido, deinde saturate

viridi, granuloso, denique fuscescente, in gonidia numerosa dilabente. v. v.

Diam. cell. ad. $\frac{1}{55}''' = 0,005''$.

b. incrustans, cellulis dense cumulatis, subconnatis, ad $\frac{1}{70}'''$ crassis.

c. forma limosa, cellulis in stratum tenue saturate viride, ad $\frac{1}{62}'''$ crassis dense coacervatis.

Hab. in locis stagnosis, nec non in aquis lente fluentibus, plerumque corporibus submersis affixum; c. in limo subhumido juxta amnes, rivulos, lacuum ripas.

Ch. humicolo (*Cystococcus humicola* Naeg. einz. Alg. p. 85 T. III. E. Rabenh. Krypt. Flor. von Sachs. I. p. 137. Hilse l. c. p. 117.). Ch. strato effuso, obscure viridi, pulverulento; cellulis globosis, magnitudine variis, plerumque numerosis in familias consociatis, tegumento communi hyalino achroo circumvelatis; cytiodermate tenui, aetate protracta subcrasso; cytioplasmate initio dilute vel luteolo-viridi, homogenco, demum saturate viridi, granuloso. v. v.

Diam. cell. ad. $\frac{1}{126}''' = 0,0007''$.

b. forma cellulis majoribus (de Heuffer in Rabenh. Alg. N. 1794!).

Hab. in terra nuda humida, arborum truncis corticatis et decorticatis, ubique fere abundans.

Ch. olivaceum (*Cystococcus olivaceus* Rabenh. Krypt. Flor. v. Sachs. p. 137.). Ch. aquaticum, submembranaceum, fluctuans, virescens vel olivaceo-fuscescens; cellulis globosis, minutis, tegumentis subaretis, in strato gelatinoso olivaceo submembranaceo nidulantibus; cytioplasmate viridi, subtiliter granulato, denique fuscescente, in gonidia numerosa agilia dilabente. v. v.

Diam. cell. $\frac{1}{143}''' = 0,0006''$, tegument. ad $\frac{1}{108}''' = 0,0008''$.

Hab. in stagnis, aquariis, plantis aquaticis vivis aliisque corporibus submersis mortuis affixum; ad Dresdam iterum legi, Viennae et ad Viennam austriacam (e. gr. Berndorf, Schönau etc.) legit cl. A. Grunow.

Ch. protogeritum (*Microhaloa protogenita* Bias. Algh. microsc. p. 47. T. XIX. (non Menegh.), *Microcystis protogenita* Rabenh. Flor. europ. Alg. II. p. 52.). Ch. laete viride, luteolo-viride, vel sordide subaerugineo-viride, in stratum tenue minus cohaerens cumulatum; cellulis minutis globosis, numerosissimis in familias vel majores vel minores consociatis, tegumento communi achroo subarete involutis. v. v.

Diam. cell. circiter $\frac{1}{1500}''' = 0,00006''$; famil. $\frac{1}{400} - \frac{1}{228}''' = 0,00022 - 0,00039''$.

Hab. in aquis destillatis diu asservatis.

Obs. Color a lucis irruptione pendet.

Ch. glomeratum (Protococcus glomeratus Ag. in Regensb. Flora 1827. p. 629. N. 20. Ktz. Tabul. et Spec. Alg. non Menegh.). Ch. strato glomerato, plus minus expanso, viridi, pulvereo vel (tempestate pluviosa) submucoso; cellulis oblongo-rotundatis, in familias parvas numerosas consociatis et tegumento communi delicatissimo circumvelatis. v. v.

Diam. cell. circa $\frac{1}{650}''' = 0,00013''$, famil. $\frac{1}{300}'' - \frac{1}{90}''' = 0,00029 - 0,00098''$.

Hab. in terra humida, palis lignisque semiputridis.

Ch. frustulosum (Carm.?). (Haematococcus frustulosus Harv. in Hook. Brit. Flor. p. 395. Hassall Freshw. Alg. p. 330. N. 10. T. LXXXI. F. 1. Palmella frustulosa Carm. in Hass.?). Ch. thallo effuso, pulvereo, viridi; cellulis globosis mediocribus, in familias numerosas cytiodermate abaviae amplissimo homogeneo achroo hyalino involutas consociatis. v. v.

Diam. cell. plerumque $\frac{1}{322}''' = 0,00027''$, famil. ad $\frac{1}{51}''' = 0,0016''$, tegument. comm. ad $\frac{1}{16}''' = 0,0057''$.

Hab. in rupibus maritimis humidis Italiae, Succiae legi ipse.

†† **Cellulae tegumento amplo.** (Chlamydocystis Grunow in litt. c. icone.)
Conf. Fig. nostr. 13. inferna.

Ch. Gigas Grun. (in Rabenh. Alg. N. 1436! Protococcus Gigas Ktz. Phycol. germ. p. 145. N. 11. Spec. Alg. p. 199. N. 24.). Ch. strato tenui, viridi, mucoso; cellulis globosis magnis, aut singulis aut in familias parvas consociatis et tegumento amplissimo gelatinoso, saepe distincte concentricae lamellosae achroo involutis, nonnunquam in cumulos moriformes in morem Pandorinae aggregatis. v. v.

Diam. cell. $\frac{1}{160}'' - \frac{1}{120}''' = 0,0005 - 0,0007''$.

Hab. in stagnis, muris, fenestrarum in vitro vaporariorum.

b. Species rubrae, rubiginosae vel aurantiacae.

(Haematococcus Ag.)

Ch. Coccoma (Palmella Coccoma Kunze herb. Haematococcus Coccoma Menegh. in litt. Protococcus Coccoma Ktz. Phycol. gener. p. 168. N. 9. T. VII. F. 1. Tabul. phycol. I. T. 2.). Ch. terrestre, strato tenui, aurantio-rubro, nonnunquam in colorem viridem mutato; cellulis sphaeroideis (plerumque cinnabarinis), in familias parvas, tegumento subarecto involutas consociatis. v. v.

Diam. famil. $\frac{1}{150}'' - \frac{1}{75}''' = 0,00059 - 0,0011''$.

b. Forma familiarum tegumento radiatim-plicato.

Hab. in limo argillaceo subhumido ad fluminum, lacuum ripas, nec non in aliis similibus locis per totam Europam; b, in „Val secco“ ad „Castel fondo“ Tyrolense (de Heufler, teste Grunowio).

Ch. Orsini *Menegh.* (Nostoch. p. 22. T. II. F. 1. (optime!) *Protococcus* Orsini Ktz. *Phycol. germ.* p. 146. N. 20. Rabenh. Alg. N. 349!). Ch. terrestre vel aquaticum, strato suberustaceo, aurantiaco (e rubro-aurantiaco, aurantiaco-cinnamomino et olivaceo-lutescente variegato); cellulis perfecte globosis, intense cinnamomino-aurantiacis, cytiodermate crasso achroo hyalino. v. s.

Diam. cell. $\frac{1}{400} - \frac{1}{70}''' = 0,00022 - 0,00128''$.

b. Forma fimicola (*Protococcus* Orsini var. Desmaz. Cr. de Fr. ed. nov. N. 531!), cellulis pallide roseis, cytiodermate subcrasso, subtiliter concentricè striato.

Diam. $\frac{1}{226} - \frac{1}{113}''' = 0,00039 - 0,00078''$, plerumque $\frac{1}{177}''' = 0,00050''$.

Hab. in terra nuda humida et stagnis Italiae, muscos obducens; b. in firmo vaccino Galliae.

Specimina germanica sub hoc titulo mecum communicata certe non huc pertinent. Plantula in Rabenh. Alg. sub No. 1269 divulgata omnino aliena est.

Ch. Wimmeri (*Protococcus* Wimmeri Hilse in Rabenh. Alg. N. 1031!) Ch. cellulis magnis, singulis, globosis, pulcherrime coccineo-aurantiacis, lucidis; cytiodermate crasso lamelloso subachroo; cytioplasmate granuloso. v. s.

Diam. $\frac{1}{15} - \frac{1}{10}''' = 0,0019 - 0,0022''$.

Hab. in fodinis margaceis periodice aqua repletis, prope Peterwitz in Silesia detexit cl. Hilse Vratislaviensis.

Ch. umbrinum (*Protococcus* umbrinus Ktz. l. c.). Ch. cellulis globosis, aurantiaco-fuscescentibus, nonnunquam virescentibus, non lucidis, subopacis, in stratum tenue rubellum vel virescens coacervatis; cytiodermate subcrasso, subtilissime concentricè striato, achroo; cytioplasmate granuloso, e rubro virescente, in gonidia numerosissima dilabente. v. v.

Diam. $\frac{1}{100} - \frac{1}{97}''' = 0,00089 - 0,00091''$.

Hab. in fodinis periodice aqua pluviali repletis Germaniae, Helvetiae, Galliae, passim.

Species mihi partim ignotae, partim dubiae.

Microhaloa arantiaca Ktz. (*Phycol. germ.* p. 147. Tabul. I. T. V.) — Inter Algas confervaceas.

Microhaloa pallida Ktz. (Tabul. I. p. 5. N. 51. T. VI.) — In Gallia legit Lenoirmand.

Microhaloa major Ktz. (in Desmaz. Cr. de Fr. ed. nova N. 534. = Spirogyrae cujusdam zygosporae, specimina mea saltem.)

Chlorococcum murorum Grev. Scot. Cr. Flor. (= Haematococcus murorum Hassall) = Palmellacea.

Chlorococcum Agardhi Menegh. Nostoch. p. 25. excl. syn.

XXXII. Limnodietyon Ktz. (1846): Cellulae initio sphaericae, denique e mutua pressione angulosae, tegumentis crassis lamellosis cinctae in stratum membranaceum parenchymatice consociatae. Cytoplasma viride granulosum.

Propagatio gonidiis cytioplasmatis divisione succedanea ortis.

Conf. Fig. nostr. 32.

L. Roemerianum Ktz. (Palmogloea Roemeriana Ktz. Phycol. germanica p. 153. N. 4. Tabul. phyc. 1. T. 25. F. VI. Spec. Alg. p. 230. N. 15.) *L. natans*, membranaceum, viride. v. v.

Diam. cellul. ad $\frac{1}{60}''' = 0,00147''$.

Hab. in stagnis Germaniae (prope Osterode, ubi detexit cl. Roemer; Chemnitz Saxoniae (Weicker); Viennae Austriacae (de Heufler), ad Kirchdorf in Austria super. (Dr. Schliedermayr).

Subfamilia III. Polyedriac: Cellulae singulae, segregatae, libere natantes, compressae, 3—4—8-angulares, angulis plus minus productae, nonnunquam radiatim elongatae, aut integrae aut bifidae, plerumque armatae, a latere oblongo-ellipticae, utroque polo rotundatae vel subtruncatae. Cytioderma tenue, laeve. Massa chlorophyllacea plerumque granulosa, per cellulae lumen aequaliter distributa, nonnunquam guttulis oleosis rubris 1—4 mixta.

Propagatio adhuc ignota.

XXXIII. Polyedrium Naeg. (1849):

Character idem ac subfamiliae. (Polyedrium et Cerasterias Reinsch.)

Conf. Fig. nostr. 33.

a. Anguli integri.

* Anguli vix producti.

P. trigonum Naeg. (einz. Alg. p. 84. T. IV. B. F. 1. Rabenh. Krypt. Flor. v. Sachs. I. p. 139. Reinsch. Algenfl. T. III. F. 1.).

P. triangulare, lateribus leviter sinuatis, angulis rotundatis mucronatis. v. v.

Diam. $\frac{1}{160} - \frac{1}{80}''' = 0,00055 - 0,0011''$.

b. Forma major (Brügg. Bündn. Alg. p. 270. N. 51.), diam. $\frac{1}{65}$ — $\frac{1}{60}$ ''', luteo-fusca, mucronulis achrois hyalinis.

c. Forma tetragona (P. tetragonum Naeg. l. c. Lave in Br. Verh. 1864. p. 43.), quadrangularis, mucronulis singulis v. pluribus.

d. Forma pentagona (P. pentagonum Reinsch l. c. T. III. F. II.), pentagona, mucronulis plerumque singulis.

Hab. in fossis, paludibus Helvetiae, Germaniae, Austriae.

P. muticum A. Braun (Algar. unicell. gen. nov. p. 94.). P. triangulare, angulis muticis, lateribus leviter sinuato-excisus. v. v.

Diam. $\frac{1}{170}$ — $\frac{1}{161}$ ''' = 0,00052 — 0,00055''.

Hab. in paludibus prope Neudamm (Itzigson), ad Dresdam (L. R.).

P. minimum A. Braun (l. c. P. minutum Grun. in litt.). P. quadrangulare, angulis obtusis, lateribus alternis profundius emarginatis. v. v.

Diam. $\frac{1}{340}$ — $\frac{1}{270}$ ''' = 0,00026 — 0,00032''.

Hab. inter varias Algas prope Neudamm (Itzigsohn), ad Dresdam (L. R.), ad Viennam austriacam (A. Grunow), prope Eggendorf Austriae inferioris (A. Grunow), Kremsmünster Austriae super. (Poetsch), in Styria ad Mariazell (Pokorny).

P. tetraëdricum Naeg. (l. c. F. 3.). P. tetraëdricum, angulis obtusis mucronatis.

Diam. $\frac{1}{160}$ — $\frac{1}{70}$ ''' = 0,00056 — 0,00128''.

α. monacanthum, angulis mucronulo unico instructis. (P. tetr. majus Reinsch l. c. T. V. F. II.)

β. tetracanthum, angulis mucronulis quaternis armatis.

b. Forma octaëdrica (Polyedrium octaëdricum Reinsch l. c.).

α. acuminata (Reinsch l. c.), angulis acutis vel acuminatis.

β. spinosa (Reinsch l. c.), angulis mucronatis.

Hab. in stagnis Helvetiae (Nägeli), in Austria (A. Grunow), Germaniae.

** Anguli radiato-elongati.

P. Reinschii Rabenh. (Cerasterias raphidioides Reinsch Algenfl. p. 68. T. V. F. 1.). P. 3—4—8-radiatum, radiis subulatis, acutis.

b. Forma radiis subcylindricis, apice obtuse rotundatis Reinsch l. c. F. e. (an spec. propr.?)

Hab. in fossis, stagnis Franconiae.

P. longispinum (Phycastrum longispinum Perty kl. Lebensf. p. 210. T. XVI. F. 30.). P. quadriradiatum, radiis tenuibus elongatis, corpore subnullo. (cf. Fig. nostr. 33 dextra.

Long. radii $\frac{1}{70}$ — $\frac{1}{40}$ '''.

Hab. in stagnis Helvetiae (Perty).

b. *Anguli lobati*.

P. enorme (Ralfs) *de By* (Conj. p. 71. *Staurostrum enorme* Ralfs Brit. Desm. p. 140. N. 33. T. XXXIII. F. 11. Bréb. Liste p. 138. N. 10. *Polyedrium lobulatum* Naeg. l. c. F. 4. Rabenh. Krypt. Flor. v. Sachs. p. 139. Bacill. exs. sub No. 70. Reinsch. Algenfl. p. 78. T. II. F. II.). *P. tetraëdricum*, angulis productis achrois profunde bilobis, nonnunquam repetito-bilobis, lobis mucronatis. v. v.

Diam. $\frac{1}{50} - \frac{1}{53}'' = 0,0011 - 0,0016''$.

b. hastatum (*P. hastatum* Reinsch l. c. T. V. F. III.), angulis productis, apice tridentatis.

c. decussatum (*P. decussatum* Reinsch l. c. T. II. F. V.), angulis productis, apice tri-multi-fidis.

Hab. in stagnis Germaniae, Helvetiae, Galliae.

Subfamilia IV. Scenedesmeae: Cellulae ellipticae, oblongae vel cylindricae, cytiodermate tenuissimo, cytoplasmate initio homoganeo mucoso, postea granuloso, vesicula chlorophyllosa centrali vel sublaterali et locello achroo laterali instructae, 2—4—16 aut in seriem simplicem aut parenchymatice arcte conjunctae et coenobium constituentes. Propagatio fit cytoplasmatis divisione succedanea, unde gonidia oriuntur, quae intra cellulam matricalem jam in coenobium planum sese conjungunt et membranae matricalis ruptura vel dissolutione prodeunt.

Conf. Fig. nostr. 34.

Species omnes libere natantes.

XXXIV. Scenedesmus Meyen (1829): Character idem ac subfamiliae.

Cellulae utroque polo aequales (obtusae, rotundatae, acuminatae vel cuspidatae, haud raro in cornu spiniforme productae) vel inaequales (polo uno dilatato-rotundatae, altero attenuato-subacutae), initio dilute virides, homogeneae, lucidae, aetate proveciori nubilosae, postremo distincte granulosa saturate virides, lateraliter plerumque arcte, in Sc. obtuso saepe laxe connexae. Locellus achrois non semper visibilis.

(*Achnanthes* Turpin, *Arthrodesmi* spec. Ehrb.)

Omnes species (except. Sc. antennato et dispari) postquam diu in cubiculo colui earumque evolutionem secutus denique in sententiam adductus sum, characteres e cellularum forma, numero et distributione sumptos, ad species distinguendas minoris esse momenti.

† **Cellulae inermes, utroque polo obtusae vel acutae.**

S. obtusus Meyen (in Nov. Act. XIV. 2. p. 775. N. 4. T. XLIII. F. 30. et 31. Ralfs Ann. of. Nat. Hist. XV. p. 404. T. XII. F. 8.

Brit. Desmid. p. 193. T. XXXI. F. 16. Menegh. Synops. in Linnaea 1840. p. 208. N. 9. Ktz. Spec. p. 185. N. 3. Naeg. Einz. Alg. p. 91. T. V. A. F. 1. Bréb. Desmid. p. 160. N. 9. Rabenh. Alg. N. 788. (quaternarius) et sub No. 457. Desmaz. ed. nov. N. 121! Perty kl. Lebensf. p. 211. Archer in Pritch. p. 753. T. I. F. 37—39.). S. cellulis oblongis vel ovatis, utroque polo obtusis, 4—6—8 modo arcute modo laxe in seriem simplicem aut rectam aut duplicem obliquam conjunctis, diametro 3—5-plo longioribus. v. v.

Diam. transv. max. $\frac{1}{382} - \frac{1}{318}''' = 0,00023 - 0,00028''$.

Hab. in aquis stagnantibus inter alias algas libere natans, per totam Europam, ubique vulgaris.

Plantula quoad cellularum staturam, dispositionem earumque numerum et magnitudinem admodum mutabilis, adeo ut varias affines formas negligere cogamur. Huc pertinent: Scenedesmus bijugatus, trijugatus et minor Ktz. Synops. Diat., Sc. parvulus Menegh. Synops., Sc. Leibleinii Ktz. l. c., Sc. quadralternus et octalternus Ktz. l. c., Sc. ellipticus et pyrus Corda Alman. de Carlsb., ovalternus Bréb. Alg. Fal., Sc. tetradacrys Bréb. l. c., Sc. octodacrys Bréb. l. c. etc.

Sc. acutus Meyen (l. c. F. 32. Ralfs l. c. F. 6. Desmid. F. 14. Ktz. Spec. p. 186. N. 5. Naeg. l. c. F. 3. Suring. obs. phycol. p. 58. Bréb. Desmid. p. 160. N. 6. Rabenh. Alg. N. 540 et 1252. Wartm. N. 30. Sc. fusiformis Menegh. l. c. N. 4. Arthrodesmus acutus Ehrb. Inf. p. 151. N. 175.). S. cellulis fusiformibus vel ovato-fusiformibus, utrinque acutis (sed inermibus), 2—4—6—8 in seriem aut simplicem rectam aut duplicem inordinate alternantem dispositis, plerumque arcetissime concretis (nonnunquam solutis), diametro 3—6-plo longioribus. v. v.

Diam. transv. max. $\frac{1}{600} - \frac{1}{382}''' - 0,00014 - 0,00023''$.

b. obliquus (Sc. obliquus [Turpin] Ktz. l. c. Rabenh. Alg. N. 1048! Bréb. l. c. N. 10. Erb. critt. ital. N. 1341! Sc. triseriatus Menegh. l. c. N. 5.), cellulis fusiformibus, plerumque octonis, mediis rectis, caeteris extrorsum lunatis.

c. dimorphus (S. dimorphus, bilunatus et geminatus Ktz. l. c. Menegh. l. c. Ralfs l. c. S. pectinatus Meyen l. c. F. 34 et 35. Bréb. Desmid. p. 159. N. 4 et 5. Achnanthes dimorpha Turp. Dict. Arthrodesmus pectinatus Ehrb. Inf.). cellulis fusiformibus quaternis octonisve, utroque polo acutatis, medianis rectis, extimis vel lateralibus extrorsum lunulatis, in seriem simplicem, saepe irregularem arcetissime connexis.

Hab. in stagnis limpidis, aquariis totius Europae.

S. antennatus Bréb. (in Ralfs Desmid. p. 222. T. XXXV. F. 27. Bréb. Desmid. p. 160. N. 7. Desmaz. ed. I. N. 1651. ed. II. N. 1351! Archer in Pritch. Inf. p. 753.). S. cellulis fusiformibus, 2, 4—8 in seriem simplicem vel duplicem conjunctis, omnibus sublunulatis, plerumque ventricosis, utroque polo cuspidatis, apice globulum hyalinum gerentibus. v. s.

Diam. max. $\frac{1}{800} - \frac{1}{550}'' = 0,00011 - 0,00016''$, longit. ad $\frac{1}{170}'' = 0,00052''$.

Hab. in rivuli fundo sabuloso prope Falaise in Gallia.

†† **Cellulae armatae** (apice saepe in aculeum productae).

S. quadricauda (Turpin 1820!) Bréb. (Alg. Falais. p. 66. Ralfs Brit. Desmid. p. 190. N. 1. T. XXXI. F. 12. Menegh. Synops. p. 206. Rabenh. Alg. N. 1108. b. Archer in Pritch. p. 753. Sc. caudatus Corda Alman. de Carlsb. 1834. Naeg., Perty, Ktz., Suring. l. c. Rabenh. Alg. N. 905. et sub No. 1252. Wartm. sub No. 30. Arthrodesmus quadricaudatus Ehrb. Inf. p. 150. N. 173. excl. sym. plur. Scenedesmus magnus et S. longus Meyen Nov. Act. l. c. F. 26—28.). S. cellulis oblongo-cylindricis, utroque polo obtuso-rotundatis, 2—4—8 arcissime conjunctis, ordine aut simplici recto aut duplici alternante, omnibus rectis, medianis inermibus vel his illisve apice uno alterove aculeo curvato instructis, extimis utroque apice saepius item dorso armatis. v. v.

Diam. $\frac{1}{250} - \frac{1}{226}'' = 0,00035 - 0,00039''$, long. ad $\frac{1}{92}'' = 0,00091''$.

b. **Naegelii** (S. Naegelii Bréb. l. c.), cellulis subpyriformibus.

Hab. in iisdem cum prioribus locis, per totam Europam.

S. dispar Bréb. (Desmid. p. 159. N. 3. T. I. Fig. 32. Archer in Pritch. Inf. p. 753.). S. cellulis fusiformibus, oblongis, binis vel quaternis irregulariter alternantibus, duabus primis altero apice aculeato-cuspidatis altero muticis, duabus ceteris similibus sed reversis, extimis dorsi apice aculeiformi-cuspidatis. v. ic.

Hab. ad Falaise.

Antecedentis forma aculeis abbreviatis esse videtur.

Subfamilia V. Hydrodictyae: Cellulae (individua) oblongo-cylindricae, aequipolares, in coenobium reticulato-saccatum connexae, omnes fertiles: aliae procreant macrogonidia, quae jam intra cellulam matricalem in coenobium filiale se connectunt et per cellulae matricalis dissolutionem examinant; aliae microgonidia (Dauerschwärmer Pringsheim), quae multo minora, mobilia, cellulae matricalis membranam perumpunt, polo antico cillis vibratoriiis binis et puncto rubro laterali praedita sunt, brevi postea

in globulos protococcoideos tranquillos transformata sporas perdurantes efficiunt.

Conf. Pringsh. in Monatsb. 1860.

Genus unicum cum specie unica.

XXXV. Hydrodictyon Roth (1800). Character idem ac Familiae.

Conf. Fig. nostr. 35.

De propagatione et evolutione conf. 1, Areschoug, de Hydrodictyo utriculato. Lundae, 1839. 2, A. Braun, die Verjüngung in der Natur. 1851., Algarum unicell. genera. 1855. 3, Ferd. Cohn in Nov. Act. Vol. XXIV. P. 1. p. 209. 4, Pringsheim in den Monatsb. der k. Akad. der Wissenschaften zu Berlin. 1860. p. 777., Jahrbücher für wissenschaftl. Botanik. Vol. I et II. 5, Cesati in Hedwigia I. p. 10.

H. utriculatum Roth (Tent. Flor. germ. p. 531. Ktz. Tab. phycol. V. T. 53. Rabenh. Alg. N. 107. 660 et 1847! Desmaz. Cr. de Fr. ed. I. N. 756. ed. II. N. 156. Westend. et Wall. herb. N. 349. Erb. critt. ital. N. 138. Bad. N. 11. H. pentagonum Vauch hist. des Conf. p. 88. T. I. F. 4. et T. IX. F. 1—10.). Magnitudo aut retium aut gonidiorum maxime variat, pendet a conditione loci natalis.

Hab. in stagnis et aquis lente fluentibus, libere natans, non affixum, per totam Europam.

Subfamilia VI. Ophiocytiae: Cellulae cylindricae, inaequipolares, initio breves, denique valde elongatae, aut varie curvatae, saepe circinatim contortae, polo uno alterove stipite brevi tenui instructae, libere natantes, aut rectae plus minusve curvatae, in morem umbellae stipitatae simplicis vel repetito-umbelliferae compositae. Cytioplasma parietale homogenum vel granulosum, viride, nonnunquam globulis sparsis rubris vel flavo-fuscescentibus mixtum.

Propagatio fit gonidiis cytioplasmatis divisione simultanea ortis.

Haec gonidia in quaque cellula matricali octona (nonnunquam 6—9) formantur, in seriem unicam longitudinalem distributa, forma oblonga, in polo averso ciliis duobus praedita, intra cellulam matricalem jam germinant, denique ex cellulae matricalis apice circumscisse aperta expulsantur perfecte vel imperfecte i. e. gonidia polo inverso in cellulae matricalis ore retinentur, parte superiore umbellatim se expandunt.

XXXVI. Ophiocytiium (Naeg. 1849).

Genus unicum cum caractere subfamiliae.

Conf. Fig. nostr. 35. b.

(Ophiocytiium Naeg., Ophiocytiium et Sciadium A. Braun, Ophiothrix Naeg. in Ktz. Spec. Brochidium Perty in Bern. Mitth. 1849.)

a. Cellulae plerumque singulae, dispersae, libere natantes, initio breves, cylindricae, paulo post elongatae, saepe longissimae, varie curvatae, spiraliter laxe contortae, polo altero stipite brevi instructae, altero obtusae rotundatae. (*Brochidium* Perty.)

O. majus Naeg. (cinz. Alg. p. 89. T. IV. A. F. 2. A. Braun Alg. unicell. gen. p. 53. Rabenh. Krypt. Flor. v. Sachs. p. 138. Alg. N. 513. una cum *O. parvulo*!). *O. maximum*, varie curvatum vel subrectum, saepius sigmoideum; stipite subelongato, subrecto, plerumque incurvo, basi capitato-incrassato; cytioplasmate globulis rubellis dispersis mixto. v. v.

Diam. $\frac{1}{240}$ — $\frac{1}{160}$ ''' = 0,00037 — 0,00055'', longit. ad $\frac{1}{3}$ '''.

Hab. in plantis aquaticis variis stagnorum per totam Germaniam, in pluribus locis Austriae, Helvetiae, Galliae (inter *Hydrodictyon utriculatum* in Desmaz. Cr. de Fr. ed. II. N. 154! etc.).

O. cochleare (Eichw.) A. Braun (l. c. p. 54. Rabenh. l. c. *Ophioc. apiculatum* Naeg. l. c. p. 89. T. IV. A. F. 1. *Ophiothrix apiculata* Naeg. in Ktz. Spec. Alg. p. 237. *Spirodiscus cochlearis* Eichwald in Bull. de Moscou 1847. p. 285. T. VIII. F. 4.). *O. gracile*, pallide viride, saepe longissimum, filiforme, varie curvatum, circinatim vel spiraliter plus minus laxe contortum; stipite brevi mucroniformi, acuto vel truncato; cytioplasmate subhomogeneo, globulis rubris nullis. v. v.

Diam. $\frac{1}{450}$ — $\frac{1}{279}$ ''' = 0,00019 — 0,00031''.

b. **Forma umbellifera**, cellulis secundariis umbellatim dispositis.

Hab. in iisdem similibusque cum antecedente locis, per Germaniam, Helvetiam, Austriam, passim. In Livonia 1847 detexit cl. Eichwald; inter *Desmidiaceas* varias prope Upsaliam Sueciae lectas misit cl. P. T. Cleve.

O. parvulum (Perty) A. Braun (l. c. p. 55. N. 3. Rabenh. Alg. N. 1546! (et sub No 513. *O. majori* consociatum!), *Brochidium parvulum* Perty Kl. Lebensf. p. 215. T. XVI. F. 6.). *O. gracillimum*, filiforme, varie curvatum, saepe intricatum, stipite nullo, utroque polo rotundatum, nonnunquam leviter incrassatum; cytioplasmate granoso, saepe interrupto, globulis nullis. v. v.

Diam. $\frac{1}{645}$ — $\frac{1}{318}$ ''' = 0,00013 — 0,00028'', longit. ad $\frac{1}{10}$ '''.

Crassit. $\frac{1}{500}$ — $\frac{1}{100}$ ''' indicat Perty.

Hab. in fossis, lacunis, inprimis turfosis Germaniae, Helvetiae, Austriae.

Ophiothrix Naegelii Brügger (Bündner Alg. p. 256. N. 18.). Plantula mihi non sat nota, phycochromacea, *Oscillariis* proxima esse videtur.

O. cuspidatum (*Closterium cuspidatum* Bailey in Balfs Brit. Desmid. p. 219. N. 23. T. XXXV. F. 11. Archer in Pritch. Inf. 750.). *O. crassum* breve, diametro 4—5-plo-longius, arcuatum, utroque polo rotundatum, mucronatum. — In America.

b. Cellulae plerumque rectae, rarius curvatae, basi stipite brevi affixae, corymboso-ramosae. (*Sciadium* A. Braun.)

O. Arbuscula A. Braun (Alg. unicell. gen. p. 106. T. IV. Suringar in Nederl. Archief. IV. 2. (1861). p. 262. Rabenh. Krypt. Flor. v. Sachs. I. p. 138.). *O. denique decompositum* umbellatum; cellulis rectis (rarius falcatis), in apice obtusis; stipite longitudine crassitiem cellulae vix aequante. v. v.

Diam. plerumque $\frac{1}{564}''' = 0,00015''$, rarius $\frac{1}{316}''' = 0,00028''$; stipitis longit. $\frac{1}{684}''' = 0,00013''$.

Hab. in plantis aquaticis variis, imprimis in Algis confervoideis, in pluribus locis Germaniae.

O. gracilipes A. Braun (l. c.). *O. simpliciter* umbellatum; cellulis rectis, rarius curvatis aut spiraliter contortis, in apice obtusis; stipite gracili, crassitie cellulae duplo longiore, basi paullum dilatato fusco. n. v.

Diam. $\frac{1}{450} - \frac{1}{339}''' = 0,00019 - 0,00026''$.

Hab. in palude umbrosa horti zoologici Berolinensis.

O. mucronatum A. Braun (l. c.). *O. simpliciter* umbellatum; cellulis rectis vel curvatis, apice mucronatis; stipite crassitiem cellulae longitudine aequante, mucrone apicali paulo longiore. n. v.

Diam. $\frac{1}{450} - \frac{1}{339}''' = 0,00019 - 0,00026''$.

Hab. in eodem cum antecedente loco ad Berolinum.

Subfamilia VII. Pediastrae: Pediastrae differunt a Scenedesmeis et subfamiliis sequentibus imprimis coenobii forma discoidea plana, nec non macrogonidiis, quae divisione succedanea oriuntur, una cum vesica matricali nascuntur, intra quam vivide vacillant, postea in coenobium filiale se connectunt, quod denique vesica matricali dffluente prodit.

Microgonidia eodem modo ac macrogonidia oriuntur et proceantur, sed differunt numero, magnitudine, forma, motus duratione et exitu. Num microgonidia sterilia sint dubitamus.

XXXVII. Pediastrum Meyen (1829): Coenobium planum, frondiforme, disciforme, astroideum, libere natans, e cellularum strato unico, rarius centro duplicato, continuo, parenchymatico, vel cellulis his illisve emortuis interrupto, clathrato formatum. Cellulae (individua, sporangia) depressae, centrales polygono-angustatae, leniter emarginatae,

periphericae et integrae et bilobae, lobis cuneatis et simplicibus et bidentatis, nonnunquam in cornua achroa hyalina plus minus productis, cytodermate tenuissimo (substantia intercellulari saepius incrassata, nonnunquam (in senio) purpurascente vel rubescente), cytoplasmate viridi, initio homogeneo, aetate proveciori nubiloso-granuloso, vesicula chlorophyllosa subcentrali et plerumque locellis 2—6 vacuis (vacuola quae dicuntur) instructae. — Conf. Fig. nostr. 36.

Ordinem generis naturalem ab A. Braun in „Algarum unicellularum genera nova et minus cognita“ optime explicatum sequor.

Clavis subgenerum et specierum.

- A. Coenobium e strato simplici, centro saepe duplicato formatum; cellulae conformes integrae, haud raro cornutae: **Anomopedium.**
- B. Coenobium e strato simplici, rarissime (in P. Boryano et P. Braunii) duplicato, formatum.
- a) Cellulae omnes indivisae (ovatae vel lanceolatae): **Monactinium.**
- b) Cellulae emarginatae vel bilobae,
- + lobis integris: **Diactinium.**
- ++ lobis emarginatis, bidentatis vel bifidis: **Tetractinium.**

a) Anomopedium.

Cellulae periphericae cornibus plerumque binis, saepe brevissimis instructae: **integrum.**

b) Monactinium.

- + Cellulae periphericae acuminatae: **simplex.**
- ++ - - - ovatae cornutae: **ovatum.**
- +++ - - - suborbiculares, in aculeum subito productae **Sturmii.**
- ++++ Cellulae periphericae triangulares: **triangulum.**

c) Diactinium.

1. Discus integer, non perforatus.

+ Cellulae periphericae emarginatae vel leviter bilobae.

* Cellularum lobis nullis vel subnullis: **muticum.**

** - - - subulatis, obtusiusculis v. capitatis,

- | | | |
|-------|--|--------------------------------------|
| † | cellularum membrana punctata: | Boryanum. |
| †† | - - - - - evidenter granulata: | granulatum. |
| ††† | - - - - - laevi: | constrictum. |
| ++ | Cellulae periphericae sinuatim excisae. | |
| * | Cellulae angulato-reniformes, lobis bevissimis obtusis, (margine crenulato): | vagum. |
| ** | Cellulae lunatae, | |
| † | lobis distantibus, acutis: | Solenaea. |
| †† | lobis arcuato-conniventibus: | forcipatum. |
| 2. | Discus plus minusve interruptus, clathratus. | |
| + | Cellulae periphericae ad medium usque vel ultra bifidae, | |
| * | lobis divergentibus; | |
| † | lobi in apicem gracilem attenuati: | gracile. |
| †† | lobi recurvati: | pertusum ♂ recurvatum. |
| ** | lobis vix divergentibus, abbreviatis, truncatis, crenulato-dentatis: | asperum. |
| *** | lobis rectis triangularibus;
(cellulae disci quadrangulares) | |
| † | disci cellulae uno vel duobus lateribus emarginatae: | pertusum. |
| †† | disci cellulae vix emarginatae, | |
| ○ | cellularum peripher. lobis sensim attenuatis: | β. microporum. |
| ○○ | cellularum peripher. lobis abbreviatis: ζ. | brachylobum. |
| ○○○ | - - - - - lobis profunde excisis: | γ. clathratum. |
| **** | lobis abbreviatis oblique truncatis, leniter emarginatis: | angulosum. |
| ***** | lobis truncato-emarginatis, bidentatis (jam in sectionem sequentem transiens): | bidentulum. |

d) Tetractinium.

1. Discus integer, non perforatus.

- | | | |
|-----|--|---------------------|
| + | Cellulae periphericae ad medium usque vel ultra bifidae; | |
| * | lobi truncati, | |
| † | apice leviter emarginati: | Braunii. |
| †† | apice emarginato-bidentati v. bicuspidati: | Ehrenbergii. |
| ††† | loborum angulis setula rigida armatis: | caudatum. |

** lobi elongati, inciso-bidentati, dentibus inaequilongis:

tetraodon.

2. Discus perforatus.

+ Cellulae et periphericae et centrales profunde bifidae:

Rotula.*

++ Cellulae periphericae minus profunde bifidae,

* lobis emarginato-bidentatis;

† (disci cellulae polygonae v. antice leviter sinuoso-excisae):

bidentulum.
(vide supra.)

†† disci cellulae leniter emarginatae vel brevius

bilobae: β . emarginatum.

a. **Anomopodium** *Naeg.* (1849): Coenobium e cellularum strato simplici vel duplici formatum, integrum. Cellulae omnes subconformes, periphericae non lobatae, saepius tamen cornutae.

P. integrum *Naeg.* (Einz. Alg. p. 96. T. V. B. F. 4. Braun Alg. unicell. gen. p. 81. N. 4. Rabenh. Alg. N. 1435! et sub No. 1009. P. inerme Bleisch in Rabenh. Alg. N. 1494! P. Braunianum Grun. in den Verh. d. k. k. zool. bot. Gesellsch. zu Wien 1858 forma cornibus magis productis!). P. cellulis 4—8—16—32, rarius ad 64 in coenobium consociatis, omnibus conformibus, polygono-suborbicularibus, periphericis extrorsum late rotundatis, cornibus binis validis, modo abbreviatis modo paulum elongatis, vel nullis; membrana firma aetate provecta rubescente.

Diam. cell. $\frac{1}{150} - \frac{1}{72}'' = 0,00059 - 0,00124''$.

Hab. in rupibus madidis, prope Turicum detexit cl. Naegeli, ad Meran in Comitatu tyrolensi legit cl. Milde, prope Strehlen Silesiae: cl. Bleisch, in stagnis Franconiae: cl. P. Reinsch, prope Viennam Austriacam: cl. A. Grunow.

b. **Monactinium** *Braun* (1855): Coenobium e cellularum strato simplici formatum, centro vacuum, clathratum, rarissime continuum. Cellulae periphericae e basi ovata cuspidatae, inermes vel cornutae, centrales subtriangulares, apice late truncatae, saepe nullae.

(Monactinus Corda, Monactinus et Asterodictyon Ehrb.)

P. simplex *Meyen* (in Nov. Act. XIV. 2. p. 772. N. 1. T. XLIII. F. 1—5. Menegh. in Linnaea 1840. p. 212. N. 6. ex p. Desmaz. ed. nov. N. 122. (coenobio clauso, cellulis periphericis 7 centralem unicam circumdantibus. A. Braun l. c. Bréb. Desmid. p. 161. N. 1. Monactinus simplex Corda Alman. de Carlsb. 1839. p. 239. T. IV. F. 22 et 23. Ktz. Spec. p. 194. M. octonarius Bailey new spec. p. 14. N. 1. F. 36.

Pediastrum Napoleonis Menegh. Ktz. l. c. cetera vide in A. Braun l. c.). P. cellulis periphericis ovato-cuspidatis, 8—10—16, basi tantum concretis, circulum simplicem constituentibus, centralibus saepe nullis. n. v.

b. duodenarium (*Monactinus duodenarius* Bailey l. c. T. 37.), coenobio clathrato, cellulis periphericis 12, centralibus 4, regulariter cruciatim dispositis.

Hab. in stagnis Germaniac, ut videtur, rarissime; ad Postampium detexit cl. Meyen, prope Berolinum legit cl. Ehrenberg, in Bohemia leg. cl. Corda, ad Argentinam (De Brébisson). — In America (Bailey); b. ibidem.

P. Sturmii *Reinsch* (Algenflor. p. 90. T. VII. F. 1.). P. cellulis periphericis late ovatis vel suborbicularibus, extrorsum in cornu achroum cellulae longitudinem subaequans subito productis; coenobio aut e cellulis 3—4 lateraliter concretis, cruciatim dispositis, cellula centrali nulla formato, aut e cellulis 5 centralibus polygonis + 11 periphericis composito.

Diam. coenobii $\frac{1}{75}$ — $\frac{1}{23}'''$ = 0,0011 — 0,0038''.

Hab. in fossis, stagnis Franconiae.

Huc pertinent species adhuc accuratius inquirendae:

1. P. ovatum (Ehrb.) *Braun* (l. c. *Asterodictyon ovatum* Ehrb. Abh. 1845. *Monactinus ovatus* Ktz. Spec. p. 194. N. 3.). P. cellulis ovatis, stilo longo terminatis granulatis, mediis 3, periphericis 10. Diam. coenobii $\frac{1}{26}'''$. Ad Berolinum.

2. P. triangulum (Ehrb.) *Braun* (l. c. *Asterodictyon triangulum* Ehrb. *Monactinus Triangulum* Ktz. l. c.). P. cellulis triangulis laevibus, centro vacuo, mediis 5, sequentibus 10, periphericis 15—16. Diam. coenobii $\frac{1}{15}'''$. Ad Berolinum.

c. Diactinium *Braun* (1855): Coenobium e cellularum strato simplici formatum, saepe pertusum vel clathratum. Cellulae periphericae emarginatae vel bilobae, lobis plerumque cornutis, centrales integrae vel emarginatae, rarius bilobae.

† *Coenobio continuo.*

P. muticum *Ktz.* (Spec. p. 193. N. 9. A. Braun l. c. N. 5. *Micrasterias heptactis* et *M. senaria* Ehrb. Verb. p. 129. N. 129. T. III. VI. F. 2 et 3.). P. coenobio orbiculari, continuo, e cellulis 1 + 7 vel 1 + 6 + 12 composito; cellulis omnibus laevissimis, periphericis e basi truncata obcordatis, emarginatis, muticis vel brevissime cornutis, centralibus 5—6-angularibus. n. v.

Diam. coenobii $\frac{1}{60}$ — $\frac{1}{20}'''$ (teste Kützingio).

Hab. in Germania (Kützing).

P. vagum Ktz. (Phycol. germ. p. 143. A. Braun l. c. N. 6. T. VI. F. 27 et 28. P. constrictum β . vagum Ktz. Spec. p. 193.). P. coenobio forma vario (elliptico, cuneato, panduriformi, oblongo-reniformi), plerumque continuo, nonnunquam passim pertuso, e cellulis 32—64—128 formato; cellulis periphericis subreniformibus, lobulis in cornua obtuse conica paulum productis, centralibus nonnihil transverse elongatis, 5—6 angularibus, omnibus membrana crassa firma tuberculato-granulata instructis. s. v.

Diam. coenobii ad $\frac{1}{9}'''$, cellul. max. $\frac{1}{75}$ — $\frac{1}{68}''' = 0,00118$ — $0,00129''$ (ad $\frac{1}{25}$ mm. = $\frac{1}{57}'''$ indicat cl. Braun.).

Hab. in paludibus turfosis Germaniae: prope Nordhausen (Kützing), Neudamm (Itzigsohn), Wurzen (Bulnheim), ad Lausigk, Bielgrund (legi ipse), Pirna inter Conomitrium Julianum (Welwitsch); in Austria: Eggendorf, Erlaf-See et pr. Mariazell (Pokorný, teste Grunowio); in Helvetia: pr. Turicum (Cramer); in Italia legit cl. Kützing.

P. Selenaea Ktz. (Phycol. germ. p. 143. Spec. p. 193. N. 4. ex p. Ralfs Brit. Desm. p. 184. N. 4. T. XXI. F. 5. P. Napoleonis Ralfs in Ann. of Nat. Hist. p. 470. excl. syn. T. XII. F. 6. Micrasterias Boryana Ehrb. Inf. ex p. T. XI. F. V. e. Microgeol. T. XIV. F. 95. Micrast. Selenaea Ktz. Synops. in Linn. VIII. p. 604. T. XIX. F. 92.). P. coenobio orbiculari, integro, e cellulis 8—16 (rarius 31 = 1 + 5 + 10 + 15 Ktz. l. c. fig. c.) formato; cellulis periphericis angustis, lunatis, acute lobatis, disci cellulis leviter excisis, centrali unica 5-angulari, omnium membrana firma, subcrassa, aetate provecta rubescente. v. s.

Diam. coenobii $\frac{1}{72}$ — $\frac{1}{25}''' = 0,00124$ — $0,0035''$, cell. (distantiae inter lobos) $\frac{1}{332}$ — $\frac{1}{128}''' = 0,00026$ — $0,00069''$.

Hab. in stagnis turfosis, sphagnetis, passim: ad Postampium (Meyen), Berolinum (Ehrenberg), Halam (Nitzsch), Schleusingen (Kützing), Dresdam (legi ipse); in Gallia prope Falaise (De Brébisson); in Anglia ad Bar-mouth, North Wales (Ralfs). Rarior haec species quam sequentes, distinctissima cellulis periphericis anguste semilunatis et lobis ad apicem usque viridibus.

P. angulosum (Ehrb.) Menegh. (Synops. in Linn. l. c. ex p. Hassall Freshw. Alg. p. 391. N. 6. T. LXXXVI. F. 14. Ralfs Brit. Desmid. p. 187. N. 9. T. XXXI. F. 11. Braun l. c. p. 84. N. 8. T. VI. F. 26. Pritch. p. 755. Rabenh. Alg. N. 1009 (non purum). De Ntris element. p. 80. N. 89. T. IX. F. 82. Micrasterias angulosa Ehrb. Monatsb. 1833. p. 301. Inf. p. 158. N. 187. ex parte T. XI. F. VI. a.).

P. coenobio orbiculari, oblongo vel subreniformi, continuo, e cellulis 8—16—32—64 composito; cellulis omnibus laevibus angulosis, periphericis e basi late truncata sursum dilatatis, medio plus minus profunde excisis, lobis oblique truncatis, angulo externo brevissime apiculato, interno in cornu breve obtusum truncatulum acutato, centralibus 5—6-angularibus, in antica parte leviter repandis, macula parva pallida transverse oblonga notatis. v. v.

Diam. coenobii ad $\frac{1}{19}''' = 0,00472''$, cell. ad $\frac{1}{116}''' = 0,000765''$.

Hab. in stagnis limpidis, aquariis, rupibus madidis, passim: ad Berolinum (Ehrenberg), Friburgum Brisgoviense (A. Braun), ad Lübeck (R. Haecker), Bielgrund in Helvetia saxonica (Hantzsch), Dresdae (legi ipse), Viennae Austriacae et Erlaf-See prope Mariazell (A. Grunow); in Gallia: prope Abbeville (Desmazières), Mèzido (De Brébisson); in Pedemontio: prope Vercelli (V. de Cesati); in Anglia: prope Dolgelley (J. Ralfs), Ambleside (Sidebotham), Aberdeen (P. Grant), Beckley Furnace ad Battle, Sussex (Jenner), Lincoln (Carrington).

P. forcipatum (Corda) *Braun* (l. c. N. 9. Euastrum forcipatum Corda Alman. de Carlsb. 1839. p. 238. T. II. F. 7. E. impressum, E. hexagonum et E. sexangulare Corda l. c.). *P. coenobio orbiculari*, continuo, e cellulis 8, 16—20 formato; cellulis periphericis bilobis, lobis arcuatim convergentibus, in cornua acuta sensim acuminatis, centralibus polygonis vel antice leviter excisis. Braun. n. v.

Hab. in Bohemia, prope Prag, Carlsbad, Reichenberg legit autor.

P. Boryanum (Turpin) *Menegh.* (Synops. in Linn. l. c. Ralfs Brit. Desmid. p. 187. N. 10. T. XXXI. F. 9. a. Naeg. Einz. Alg. p. 95. T. V. B. F. 1. Braun l. c. N. 10. Rabenh. Krypt. Flor. v. Sachs. p. 144. Alg. sub. No. 1108. 1213, 1435 etc. Desmaz. ed. I. N. 1652. ed. II. 1352. Suring. obs. phycol. p. 58. *Micrasterias Boryana* Ehrb. Inf. p. 157. N. 186. ex parte T. XI. F. 5. a. c. f. k. l. *Microgeol.* T. XIV. F. 95. *Micrast. tricyclia* et *M. elliptica* Ehrb. l. c. *Hicrella Boryana* Turpin in *Mém. du Mus. d'hist. nat.* XVI. p. 318. T. XIII. F. 22. Synon cetera numerosa vide Braun l. c.). *P. coenobio orbiculari*, oblongo vel elliptico, magnitudine vario, continuo, laete viridi, e cellulis 4—8—16—32—64 (rarissime 128) composito (cellularum strato simplici, nonnunquam medio duplicato); cellulis periphericis plus minus profunde emarginatis vel bilobis, lobis cornutis, cornibus achrois hyalinis, abbreviatis vel elongatis, teretibus, obtusis vel subobtusis, interdum capitellato-incrassatis, centralibus arcuissime concretis, polygonis (4—6-angularibus), in antica

parte modo angulo prominulo modo plane truncatis, modo leviter repandis, omnium membrana decussatim punctata. v. v.

Diam. transv. cell. $\frac{1}{111}'''' = 0,000795''$, rarius $\frac{1}{101} - \frac{1}{91}'''' = 0,00088 - 0,000974''$ A. Braun.

b. brevicornæ *Braun* (l. c. Rabenh. Alg. N. 1213.), cellulis minus profunde emarginatis, cornibus brevioribus, membrana vix conspicue punctata.

b. subuliferum (P. subuliferum Ktz. Spec. p. 192. N. 3.), cornibus gracilibus elongatis subulatis acutissimis, membrana distincte punctata.

d. cruciatum (P. subuliferum β . cruciatum Ktz. l. c.), coenobio e cellulis 4 cruciatim oppositis, arcte concretis formato, cornibus subulatis divergentibus.

e. granulatum (P. granulatum Ktz. l. c. N. 6. excl. synon. Ralfs Brit. Desmid. p. 186. N. 7. T. XXXI. F. 7. Rabenh. Alg. N. 1210 et 1809?). cellulis omnibus cornibusque distincte granulatis.

Hab. in stagnis limpidis, inprimis turfosis, lacubus, fossis, per totam Europam; e) parcius, ut videtur.

Species admodum variabilis quoad cellularum numerum, dispositionem, cornuum formam, atque hic in universum monere liceat, characteres ab hac indole desumptos, etiamsi minime negligendi sint tamen facile vel versato botanico fallacias struentes. Coenobii diversitas pendet a cellularum primitivarum numero, utrum una ane duae, 3, 5 vel 6 coenobii centrum forment. Coenobium normale e cellulis 1 + 5 + 10 vel (rarius tamen) 1 + 5 + 10 + 16 constitutum, ceterae dispositiones (in hac specie) pro aberrationibus habendae.

P. gracile *Braun* (l. c. N. 13. Archer in Pritch. Inf. p. 754. P. simplex Ralfs Brit. Desmid. p. 185. N. 5. T. XXXIV. F. 15. a et b. exclus. omnibus synonymis et var β .). P. cellulis quaternis, in circulum clausum arcte conjunctis, centrum vacuum, rarius repletum, includentibus, profunde bilobis, lobis ex ovato in cornua divergentia hyalina longe acuminatis. v. ic.

Hab. in Britannia, prope Aberdeen (G. Grant), Sussex (Jenner).

†† **Coenobio lacunoso - perforato.**

P. pertusum *Ktz.* (Phycol. germ. p. 143. (excl. P. simplici discifero et P. brachylobo); Ralfs l. c. N. 6. T. XXXI. F. 6. a et b. A. Braun l. c. T. VI. F. 15—25. Rabenh. Krypt. Flor. v. Sachs. p. 144. Alg. N. 464. Archer in Pritch. Inf. p. 754. P. duplex Meyen l. c.

ex p. *Micrasterias Boryana* Ehrb. Inf. ex p. Bailey in Sull. Amer. Journ. 1841. T. 1. F. 20. *M. tricyclia* Ehrb. Inf. ex p.). *P. coenobio orbiculari*, lacunis pertuso, magnitudine vario, e cellulis plerumque 1 + 5 + 10 + 15 (in formis quibusdam ad 64) composito; cellulis periphericis basi tantum laxè connexis, ad medium usque bilobis, lobis rectis, in cornua hyalina modo subacuta modo obtusa vel truncata plus minus productis, centralibus plus minus exacte quadrangularibus, et in antica parte et utrinque emarginatis, omnibus laevibus, locellis pallioribus binis instructis. v. v.

Diam. transv. cell. perfecto evolut. circiter $\frac{1}{136} - \frac{1}{100}'' = 0,00065 - 0,00089''$.

b. microporum *Braun* (l. c. *P. acutum* Corda Alman. de Carlsb. 1839. p. 239. T. III. F. 16. *Micrasterias tricyclia* Ehrb. Inf. ex p. T. XI. F. VIII. c et e.), coenobio subcontinuo, lacunis minoribus parvioribusque pertuso, cellulis levissime emarginatis, cornibus plerumque abbreviatis.

c. clathratum *Braun* (l. c. duplex Meyen l. c. ex p. T. XLIII. F. 18 et 19. *P. cribriforme* Hassall Freshw. Alg. p. 392. T. XCII. F. 4. *P. diodon* Corda l. c. T. III. F. 18.), coenobio lacunis majoribus pertuso, cellulis centralibus profunde excisis, bilobis vel subbilobis, nonnunquam periphericis paene similibus.

d. recurvatum *Braun* (l. c. *P. irregulare* Corda Alman. de Carlsb. 1835. p. 207. T. III. F. 36 et 1839. T. III. F. 17.), coenobio clathrato, cellulis centralibus irregularibus, exciso-lobatis, periphericis profunde lobatis, lobis in cornua recurvata subacuta productis.

e. asperum *Braun* (l. c. Rabenh. Krypt. Flor. v. Sachs. p. 145. Alg. sub No 1444. *P. Selenaea* Itz. in Rabenh. Bacill. Sachs. N. 70!), coenobio lacunis mediocribus pertuso, cellulis centralibus plus minus profunde emarginatis, periphericis profunde lobatis, lobis dentato-exasperatis, in cornua truncata paullum productis.

f. brachylobum *Braun* (l. c. F. 25. *P. emarginatum* Ktz. Spec. p. 192. α et? β . *P. Selenaea* Naeg. Einz. Alg. p. 95. ex p. T. V. B. F. 2. b et f. *Micrasterias Boryana* et *tricyclia* Ehrb. Inf. ex p. *Pediastrum tricyclum* Hassall Freshw. Alg. p. 390. N. 5. T. XCII. F. 1. *P. tricyclia* Corda l. c. *Micrast. elliptica* et *Coronula* Ehrb. Inf. ex p.), coenobio orbiculari, ellipticove, subcontinuo vel lacunis plerumque minoribus pertuso, intense viridi, interdum subfuscescente vel sordide rufescente; cellulis omnibus laevibus, globulo subcentrali et locellis plerumque 4 circumpositis instructis, periphericis breviter bilobis, lobis apice

ruguloso-subtuberculosis, cornibus brevissimis, subnullis, centralibus in antica parte plus minus emarginatis.

Hab. in stagnis turfosis, fossis, sphagnetis, per Europam, passim.

P. bidentulum *Braun* (l. c. N. 11. F. ellipticum var. β . Ralfs Desmid. p. 188. T. XXXI. F. 10. a. b et c.). P. coenobio orbiculari vel oblongo, continuo, intense viridi, nonnunquam in colorem caeruleum mutato, e cellulis 16 (1 + 5 + 10), 32 (1 + 6 + 10 + 15) vel 32 (6 + 10 + 16) composito; cellulis periphericis ad medium bilobis, lobis rectis, in cornua truncata, emarginato-bidentata productis; cellulis centralibus 4—5 angularibus, in antica parte plerumque leniter repandis. v. ic.

Hab. in Britannia.

P. constrictum *Hassall* (Freshw. Alg. p. 391. N. 7. T. LXXXVI. F. 15 et 16. Ktz. Spec. p. 192. N. 7. P. ellipticum Ralfs Brit. Desmid. p. 188. N. 11. T. XXXI. F. 10. d. excl. synonymis et var. β .). P. coenobio orbiculari vel suborbiculari, laete viridi, continuo, laevi?, e cellulis 16 (ad 1 + 5 + 10) vel 32 (ad 1 + 6 + 10 + 15) formato; cellulis periphericis irregulariter bilobis, sinu angusto, lobis inaequalibus, basi plerumque constrictis, in cornua subcrassa obtusa productis, centralibus polygonis, in antica parte repandis.

Hab. in Britannia.

d. Tetractinium *Braun* (1855): Coenobium continuum vel pertusum. Cellulae periphericae emarginato-vel inciso-bilobae; lobi emarginati, bidentati vel bifidi, cornibus, denticulis vel setis binis instructi. Cellulae centrales emarginatae vel bifidae, lobis simplicibus.

† **Coenobio continuo.**

P. Ehrenbergii (Corda) *Braun* (l. c. N. 15. T. V. H. 1—4. De Ntris element. p. 78. N. 87. T. IX. F. 89 et 90. Micrasterias Tetras Ehrb. Inf. p. 155. N. 182. T. XI. F. 1. Micrast. heptactis Ehrb. Monatsb. 1833. p. 300. Pediastrum Tetras Ralfs Ann. and Mag. XIV. p. 469. T. XII. F. 4. Brit. Desmid. p. 182. N. 1. T. XXXI. F. 1. Rabenh. Alg. sub No. 1364. Pedias. heptactis Menegh. Synops. in Linnaea XIV. p. 211. N. 2. F. 2. Pritch. Inf. p. 754. Pedias. simplex Hassall l. c. Euastrum Ehrenbergii Corda Alman. de Carlsb. 1839. p. 138. T. II. F. 8. Pedias. biradiatum Ralfs l. c. Ktz. Spec. p. 193.). P. coenobio et orbiculari vel oblongo, perfecte clauso, e cellulis 8 vel 16 composito, et quadrato, e cellulis 4,

late cuneatis, profunde lobatis, exacte cruciatim dispositis formato; cellulis periphericis cuneatis a basi truncata ad apicem usque concretis, profunde bilobis, sinu angusto, lobis saepe oblique truncatis, plus minus sinuato-excisis, angulis interioribus ad duplum longioribus, omnibus acutis vel breviter appendiculatis; cellulis centralibus aut singulis aut pluribus (2, 5, 6 v. 8), omnibus flavo-viridibus, polygonis, uno latere repandis vel profunde incis. v. v.

a. **truncatum**, lobis truncatis, nonnunquam late rotundatis.

b. **excisum**, lobis emarginatis vel leviter excisis (Rabenh. Alg. N. 1808!).

c. **cuspidatum**, lobis profundius excisis, bidentatis vel bicuspidatis.

d. **caudatum** (P. caudatum Braun l. c. N. 16. P. Rotula Naeg. Einz. T. V. 3. F. c. d et e.), lobis obtusangulis, angulo seta rigida armato. Cellulae locellis binis praeditae.

e. **tetraodon** (Euastrum tetraodon Corda Alman. de Carlsb. 1839. p. 238. T. II. F. 9.), cellulis tantum medio tenus concretis, locellis binis instructis, lobis elongatis, bifidis, lobulis interioribus duplo longioribus.

Hab. in stagnis, inprimis turfosis, per totam Europam passim.

Species insignis, pulcherrima, sed cellularum forma, numero, dispositione admodum mutabilis; haud raro occurrunt individua unicellularia, eremobia, subregulariter quinqueloba, quasi stellam quinque radiorum fingentia.

P. Braunii *Wartm.* (in *Wartm.* N. 32!). P. coenobio orbiculari, continuo (saepissime tamen lacuna parva centrali), glauco-viridi (siccato), e cellulis 4 (2 + 2), 7 (1 + 6), 8 (1 + 5 + 2) vel 16 (5 + 11) formato; cellulis periphericis late cuneatis, a basi ad apicem usque concretis, laevissime emarginatis, vix bilobis, quadricornibus; cornibus plus minus evolutis (haud raro uno alterove rudimentari vel subnullo); cellulis centralibus polygonis. v. s.

Diam. coenobii $\frac{1}{113}$ — $\frac{1}{59}$ ''' = 0,00078 — 0,00149''.

b. lobis late rotundatis, medio productis in cornu unicum hyalinum obtusum breve.

Hab. in Helvetia, ad St. Moritz detexit 1860 cl. Th. Wartmann; b. inter specimen siccum supra citatum observavi, in vivis denuo explorandum.

Coenobium plerumque e strato unico, rarius atypice medio duplicato formatum.

†† **Coenobio perforato.**

P. Rotula (Ehrb.) *Braun* (l. c. N. 18. T. VI. F. 1—14. *Micrasterias Rotula* Ehrb. Inf. p. 158. N. 188. T. XI. F. VII. et *M. angulosa* Ehrb. ibid. F. VII. b et c. *Pediastrum biradiatum* Meyen in Nov. Act. XIV. 2. p. 775. T. XLIII. F. 21 et 22. *Pediast. biradiatum* et *P. angulosum* Menegh. l. c.). *P. coenobio orbiculari* vel *oblongo*, magnitudine ex vario cellularum numero, lacunis pertuso, laete viridi, laevi, e cellulis 4, 8, 16—32 composito; cellulis periphericis e basi truncata sursum plus minus dilatatis, profunde bifidis, sinu acuto, lobis rectis angustis, inciso-bidentatis, dentibus rectis vel divergentibus subrecurvis, in cornua stricta obtusa plus minus productis, centralibus forma variis, plerumque polygonis, repandis vel excisis, omnibus locello unico non semper visibili instructis. v, v.

b. emarginatum *Braun* (l. c. F. 4 et 11.), cellulis periphericis latioribus, minus profunde excisis, lobis emarginato-bidentatis vel subtruncatis, centralibus leniter sinuato-emarginatis.

Hab. in stagnis, aquariis, per totam Europam passim, at rarius, etiam parcius quam *P. Ehrenbergii*.

Individua *eremobia* observavit el. *Braun*, mihi nondum obvia.

Subfamilia VIII. Sorastreae: Cellulae polygonae, plerumque breviter corniculatae, in coenobium coelosphaericum vel coelocubicum immobile consociatae. Cytioderma tenue; cytioplasma viride homogeneous, postea nubiloso-granulosum, vesiculam chlorophyllosam centram vel sublateralem includens.

Propagatio gonidiis cytiogenesi libera duplici modo in eadem specie (tum divisione succedanea tum simultanea) ortis, intra cellulam matricalem in coenobium filiale jam connexis, denique membranae ruptura prodeuntibus.

De propagatione cf. *Pringsheim* in „*Flora*“ 1852. p. 486. T. VI.

XXXVIII. Coelastrum Naeg. (1849): Coenobium globosum, intus cavum, e cellularum strato unico reticulatim pertuso formatum. Conf. Fig. nostr. 37.

C. Naegelii *Rabenh.* (*C. sphaericum* et *C. cubicum* Naeg. einz. Alg. p. 97. T. V. *C. Rabenh. Krypt. Flor. v. Sachs.* p. 146. Alg. N. 465 et 1251. *Wartm.* N. 53. *Archer* in *Pritch. Inf.* p. 755. T. I. F. 49—55.). *C. coenobio globoso*, subgloboso vel cubico, e cellulis 4, 8, 16 vel numerosis composito, perforato; areolis 3—4—5—6-angularibus; cellulis rotundatis, e mutua pressione angulosis, angulis exteri-

oribus aut muticis aut breviter corniculatis; cornibus obtuse conicis hyalinis achrois. v. v.

Diam. coenobii $\frac{1}{25} - \frac{1}{56}''' = 0,00357 - 0,00157''$, cell. adult. $\frac{1}{96} - \frac{1}{103}''' = 0,00092 - 0,00085''$, post divis. factam $\frac{1}{370} - \frac{1}{342}''' = 0,00024 - 0,00026''$.

Hab. in stagnis turfosis per totam Europam.

C. microporum *Naeg.* (ex A. Braun Alg. unic. p. 70. sub nota 3.). „C. cellulis 8, 16 vel 32 exacte sphaericis, globulum unicum superficiei approximatum continentibus, interstitiis minoribus“. Coenobii diam.

$\frac{12}{300}$ mm. cellul. $\frac{2\frac{1}{2} - 5}{300}$ mm. A. Br.

Hab. ad Friburgum Brisgoviense.

C. robustum *Hantzsch* (in Rabenh. Alg. sub. No. 1407.). C. coenobio rotundato vel subcompresso, lacunis minoribus perforato, e cellulis polygonis 8, 16, 24—32 composito.

Diam. coenobii circiter ad $\frac{1}{28}''' = 0,00315''$, cellul. adult. $\frac{1}{152}'' = 0,00059''$.

Hab. in stagnis paludosis ad Dretschchen Lusatiae super. (M. Rostock), prope „Antholzer Bad“ comit. Tyrolensis (de Haussmann).

C. astroideum *De Notis* (element. p. 80. N. 90. T. IX. F. 93.) mihi dubium est, evolutionis status esse videtur.

XXXIX. Staurogenia (Ktz. = *Crucigenia* Morren 1830): Coenobium cubicum, intus cavum, e cellulis quadratis vel subquadratis, 4—8—16 formatum.

Propagatio gonidiis immobilibus, cytioplasmatis divisione succedanea ortis. Conf. Fig. nostr. 39.

St. quadrata *Morren* (in Ann. des Sc. nat. 1830. T. XX. p. 404. T. XV. F. 1—5. Ktz. Spec. p. 194. Pediastrum quadratum Menegh. Synops. in Linnaea 1840. p. 212. N. 7.). St. cellulis 4—16 exacte quadratis, angulis acutis vel obtusis.

Hab. in stagnis Galliae.

St. rectangularis (*Naeg.*) *Braun* (Alg. unicell. p. 70. Itz. in Rabenh. Alg. N. 466. Chloropodium rectangulare *Naeg.* in lit.). St. cellulis oblongo-ovalibus, 4—16—64 in familias tabulatas consociatis, diametro subduplo longioribus, angulis obtuso-rotundatis. v. s.

Hab. in paludibus, prope Turicum Helvetiae (*Naegeli*), ad Friburgum et Berolini in horto botanico (*A. Braun*), prope Neudamm in Neomarchia (*Itzigsohn*).

XL. Sorastrum Ktz. (1845): Coenobium globosum, intus solidum, libere natans, e cellulis 4, 8, 16 vel 32 compresso-cuneatis, apice sinuato-emarginatis vel bifidis, radiatim dispositis formatum.

Conf. Fig. nostr. 38.

Propagatio adhuc ignota.

S. echinatum Ktz. (Phycol. germ. p. 144. Sphaerastrum echinatum Menegh. Synops. in Linn. XIV. p. 238. N. 4.). S. coenobio echinato; cellulis e basi cuneata et concreta sursum in apicem partito-bilobum dilatatis, lobis basi turgidis, apice mucronatis. v. v.

Diam. coenobii $\frac{1}{72}$ — $\frac{1}{63}$ ''' = 0,00124 — 0,0014''.

Hab. in aquis stagnantibus turfosis Germaniae.

S. spinulosum Naeg. (Einz. Alg. p. 99. T. V. D. Ktz. Spec. p. 195. Archer in Pritch. p. 755. T. I. F. 56—58. Rabenh. Alg. N. 465. Reinsch Algenflor. p. 86. T. V. F. 6.). S. coenobio spinuloso; cellulis cuneatis, apice leviter emarginatis, angulis obtuso-rotundatis, bispinulosis. v. v.

Diam. coenobii ad $\frac{1}{52}$ ''' = 0,00171''.

Hab. cum priori, sed frequentius est.

S. bidentatum Reinsch (Algenflor. p. 86. T. IV. F. 1.). C. coenobio sphaerico, e cellulis 8—16 composito; cellulis a vertice ellipticis, a latere squamiformibus, margine antico late sinuato-excisus, angulis acutiusculis paulum productis. v. ic.

Diam. coenob. e cellulis 16 constit. $\frac{1}{81}$ — $\frac{1}{63}$ ''' = 0,0011 — 0,00137''.

Hab. in fossis ad Erlangen.

Genus mihi ignotum.

Sphaerodesmus Naeg. (1849): Cellulae sphaericae plerumque 4 in coenobium rhombiforme arcte conjunctae.

Sph. alternans Naeg. (Braun Alg. unicell. p. 70. nota 1.).

Hab. ad Turicum (Naegeli), prope Friburgum, Berolinum observavit d. A. Braun.

Subfamilia IX. Characiceae: Cellulae semper innatae, saepe distincte stipitatae, forma variae, inaequipolares, cytodermate subtili, aetate proveciore sat crasso (membrana duplici visibili), cytoplasmate aetate viridi, homoganeo, postea semper granuloso, granulato amylaceo unico, post divisionem factam totidem ac cytoplasmatis partes ortae.

Propagatio cytoplasmatis divisione binaria repetita, quo gonidia minus numerosa, oblonga, apice obtuso brevirostrato achroo cilia in a gerentia gignuntur, quae jam intra cellulam matricalem vivide

agitant, denique membranae ruptura plerumque laterali elabuntur, aliquod tempus examinant, tum plerumque algis majoribus adhaerent et in novam plantulam sine foecundatione crescunt.

XLI. Characium A. Braun (1847): Zoogonidia numerosa, per cytodermais ruptionem lateralem elabentia.

Genus Hydrocytio quoad cellulae formam simillimum, sed diff. gonidiis per generationes transitorias genitis.

Conf. Fig. nostr. 40.

† **Formae sessiles, stipite brevissimo, crasso.**

Cellula recta aequalis vel subaequalis, apice obtusa, obtuso-rotundata vel apiculata, rarius cuspidata, basi minus attenuata, quasi sessilis.

Ch. apiculatum Rabenh. (in Hedwigia I. p. 85. T. XII.). Ch. cellula erecta, stricta, aequali, diametro 3—4-plo longiore, initio elliptica vel elliptico-cylindracea, aetate proveciori subobovata vel subclavata, apice late rotundata, apiculata; apiculo hyalino obtuso, saepe depresso; stipite crassissimo, quasi nullo, achroo, basi paullum dilatato; cytoplasmate laete viridi, granuloso, globulo amylaceo sublaterali distincto.

Diam. max. $\frac{1}{113}$ — $\frac{1}{50}$ ''' = 0,00078 — 0,0011''.

Hab. in stagnis ad Dresdam.

Ch. pachypus Grun. (in lit. c. icone). Ch. quoad formam, magnitudinem, priori simillimum, sed diff. apiculo aetate proveciori evanido, saepius fibrillis brevissimis (an parasiticis?) fimbriatum.

Hab. in fonte prope Hörnstein in Austria infer., in consortio Characii Naegelii, Chamaesiphonis confervicolarum.

A praecedente diversum videtur, sed ex icone differentiam eruere nequeo.

Ch. nasutum Rabenh. (l. c. F. 1.). Ch. cellula erecta, e basi lata insidente suboblique lanceolata, diametro 4—5-plo longiore, apice in rostrum breve hyalinum oblique adscendens obtusum producta, cytodermate duplici distincto; cytoplasmate laete et saturate viridi, granuloso; granulis amylaceis indistinctis.

Diam. max. ad $\frac{1}{96}$ ''' = 0,00092''.

Hab. in stagnis prope Dresdam, Cladophorae crispatae adhaerens, in consortio Characii apiculati, Ch. angusti, Ch. subulati, Epithemiae turgidae etc.; Viennae Austriacae, in aquario Theresiano observavit cl. A. Grunow.

Ch. eurypus Itz. (in Rabenh. Beitr. I. p. 27. N. 13. T. VI. B. F. 3.). Ch. cellula erecta, aequali, e basi latissima insidente elliptica, ovata, apiculata; apiculo submamillato hyalino. v. ic.

Hab. in caulibus submersis *Hydrocharidis morsus ranae*, prope „Neudamm“ in Neomarchica (H. Itzigsohn).

Ch. Sieboldi *A. Braun* (in Ktz. Spec. p. 208. Alg. unic. p. 32. N. 1. T. III. A. 1—21. Tessararthra fasciculata Morren in Nouv. mém. de l'Acad. de Brux. 1841. p. 27. ex A. Braun.). Ch. cellula erecta, aequali, initio sublanccolata, aetate proveciori pyriformi vel obovata, diametro 2, 3—4-plo longiore, apice obtusa vel sublata rotundata; stipite brevi, hyalino, sat crasso, basi attenuata truncato, non discoideo-dilatato; cytoplasmate laete vel luteo-viridi, granuloso, initio grano amylaceo unico, postea pluribus praedito. v. v.

Diam. cell. adult. $\frac{1}{95}$ — $\frac{1}{68}$ ''' = 0,00092 — 0,00129''.

Hab. in aquis stagnantibus limpidis, fontium rivulis, algis filiformibus, muscis aquaticis adhaerens, per totam Germaniam, Austriam, Belgiam, Sueciam, passim.

Ch. ? obtusum *A. Braun* (Alg. unic. p. 39. N. 5. et p. 106. T. III. E. Rabenh. Alg. sub No. 171.). Ch. cellula erecta, aequali, initio oblongo-elliptica, diametro 3—4-plo longiore, postea intumescente, late obovata, diametro vix duplo longiore, apice late rotundata subtruncata, vertice obturaculo lentiformi hyalino intra membranam cellularem incluso instructa; stipite brevissimo, basi paullum nodoso-incrassato; cytoplasmate intense viridi, granuloso, granulo amylaceo unico, postea 2, 3 et pluribus praedito. v. v.

Diam. $\frac{1}{72}$ — $\frac{1}{51}$ ''' = 0,00124 — 0,00155''.

Hab. in stagnis, inprimis turfosis, in Saxonia, Borussia, Austria, Hollandia.

Species memorabilis ob inclusionem operculiformem.

Ch. urnigerum *Hermann* (in Rabenh. Beitr. p. 28. N. 16. T. VII. F. 7.). Ch. cellula erecta, aequali, late ovata, diametro $\frac{1}{2}$ —2-plo longiore, apiculata; apiculo obtuso, mamillato; stipite brevissimo, basi plus minus nodoso-incrassato. v. ic.

b. forma minor, subglobosa.

Hab. in palude quae dicitur Karrbruck prope Neudamm in Neomarchica, Oedogonio quidam insidens; b. in Stigeoclonii pilis ibidem.

Ch. angustum *A. Braun* (Alg. unic. p. 36. N. 2. T. III. B.). Ch. cellula erecta, aequali, lanceolata, diametro 4—6-plo longiore, subapiculata, obtusa; stipite brevi, crasso, basi discoideo-dilatato; cytoplasmate laete viridi granuloso. v. s.

Diam. $\frac{1}{147}$ — $\frac{1}{55}$ ''' = 0,0006 — 0,0010''.

Hab. in aquariis minoribus Berolini; in Spirogyra majuscula ex Aragonia misit Loscos.

Ch. strictum *A. Braun* (l. c. p. 37. N. 4. T. V. A. Rabenh. Alg. N. 408.). Ch. cellula erecta aequali, vel subaequali, anguste lanceolata vel lineari-oblonga, diametro 4—6-plo longiore, apice obtusa vel obtuse rotundata, basi in stipitem brevissimum nodoso-incrassatum sensim attenuata; cytoplasmate laete viridi, subtiliter granuloso, granulo amylaceo centrali instructo. v. v.

Diam. $\frac{1}{370} - \frac{1}{327}''' = 0,00024 - 0,00027''$.

Hab. in algis filiformibus atque plantis aquaticis submersis, prope Berolinum detexit aestate 1854 cl. autor, prope Eggendorf et Berndorf ad Viennam Austriacam legit cl. A. Grunow, prope Wurzen Saxoniae observavit beat. Bulnheim, Radebergae ad Dicsdam legi et in cubiculo diu colui ipse.

Zoogonidia examinantia iterum iterumque observavi.

Ch. subulatum *A. Braun* (Alg. unic. p. 47. N. 13. T. V. G. Lacoste et Suring. in Nederl. Kruidk. Arch. V. 2. p. 272.). Ch. cellulis saepe gregariis, dense aggregatis, basi discoidea fusciscente confluentibus, singulis erectis, subinaequalibus, anguste vel lineari-suboblique-lanceolatis, diametro 5—7-plo longioribus, in apicem leviter inclinatum acuminatis, basi in stipitem brevissimum nodoso-incrassatum subito constrictis; cytoplasmate pallide viridi, subhomogeneo, granulo amylaceo non visibili. v. v.

Diam. $\frac{1}{500} - \frac{1}{450}''' = 0,00017 - 0,00019''$.

b. Forma robustior, ad $\frac{1}{400}'''$ crassa.

c. Forma gracilior, nonnunquam apice magis inclinata, Ch. tenui Herm. similima.

Hab. in algis majoribus, plantis aquaticis, per Germaniam, Austriam, Hollandiam, passim.

†† **Formae distincte stipitatae, stipite nonnunquam elongato.**

Cellula aequalis vel inaequalis, plerumque obliqua, obtusa vel cuspidata.

* Cellula aequalis, apice obtusa.

Ch. Naegelii *A. Braun* (in lit. 1848. Alg. unic. p. 36. N. 3. Naeg. Einz. p. 86. T. III. D. Rabenh. Alg. N. 512!). Ch. cellula distincte stipitata, erecta, aequali, initio anguste lanceolata, aetate proveciori oblonga vel elliptica (nonnunquam obovata vel pyriformi), diametro 2—4-plo longiore, omni aetate obtusa vel obtuso-rotundata; stipite gracili, abbreviato, basi non dilatato; cytoplasmate laete viridi, granuloso, granulis amylaceis non visibilibus. v. s.

Diam. $\frac{1}{300} - \frac{1}{120}''' = 0,00029 - 0,00074''$.

Hab. in aquis stagnantibus, passim; Turici (Naegeli), Neudamm (Hermann), St. Veit Austriae (A. Grunow).

Ch. ? ovale *Lacost. et Suring.* (in Nederl. Kruid. Arch. V. 2. p. 273. F. C.). Ch. distincte stipitata, erecta, aequali, ellipsoidea, apice obtusa; stipite gracili, hyalino, dimidiam cellulae longitudinem aequante vel paullo superante, basi in discum conicum mediocre nudum vel anguste fusco-marginatum incrassato; cytoplasmate pallide coeruleo-viridi. v. ic.

Diam. $\frac{1}{322} - \frac{1}{282}''' = 0,00027 - 0,00031''$.

Hab. in Oedogonio hexagono et Conferva rhyphophila prope Koevorden in Hollandia (van der Sande Lacoste et Suringar). Ad genus Hydrium pertinere videtur.

** Cellula aequalis, apice acuta.

Ch. Braunii *Brügg.* (Bündn. Alg. p. 272. N. 60.). Ch. cellula distincte stipitata, erecta, aequali, ovata vel lanceolata, utroque polo aequaliter attenuata, apiculata; stipite brevi, tenui, quintam vel quartam cellulae partem longitudine aequante, basi in disculum fuscum dilatato. n. v.

Diam. $\frac{1}{330} - \frac{1}{165}'''$.

Hab. in stagnis turfosis, inter Oedogonio, ad „Samaden“ in Helvetia (Brügger).

** Cellula inaequalis, apice acuta.

Ch. longipes *Rabenh.* (Alg. Sachs. N. 171. Hedwigia 1854. N. 9. T. IX. A. Braun l. c. p. 43. N. 9. T. V. D.). Ch. cellula initio erecta, aequali, actate proveciori subinaequali, suberecta, plus minus inclinata, plerumque longe stipitata, lanceolata, diametro 3—5-plo longiore, cuspidata, apice achroo hyalino subrecto vel nonnihil incurvo, haud raro subrostriformi producto; stipite gracili, elongato, basi nodoso-incrassato luteolo vel fuscescente, apice in cellulam sensim dilatato, cellulae diametrum longitud. longitudine aequante vel subattingente, rarius superante; cytoplasmate viridi, granuloso, granulo amylaceo indistincto. v. v.

Diam. $\frac{1}{352} - \frac{1}{219}''' = 0,00025 - 0,00041''$.

Hab. in stagnis, per Germaniam passim.

Quamvis plantulam iterum iterumque coluerim, zoogonidia tamen observare mihi nunquam contigit.

Ch. ornithocephalum *A. Braun* (l. c. p. 42. N. 8. T. III. C.). Ch. cellula ab initio inaequali, incurva, distincte stipitata, postea latere

inferiore tumida, semi-ovata, apice in rostrum rectum vel inclinatum hyalinum producta; stipite elongato, gracili, cellulae dimidiam vel tertiam partem, rarius cellulam totam longitudine aequante, basi nonnihil discoideo-dilatato; cytoplasmate intense viridi, granuloso, granulo amylaceo centrali vel laterali. v. v.

Hab. in stagnis prope Berolinum (A. Braun), prope Berndorf ad Viennam Austriacam (A. Grunow), ad Dresdam semel observavi ipse.

Ch. horizontale *A. Braun* (l. c. p. 45. N. 10. T. V. E.). Ch. cellula in stipite excentrico horizontali, hinc abbreviata, obtuse triangula, illinc elongata, conico-rostrata et deorsum incurva, subacuta; stipite brevi, basi in disculum dilatato; cytoplasmate granuloso, e flavo-viridi in fuscum vergente, maculis pallidis (vacuolis?) in latere superiore binis notato. n. v.

Diam. max. ($1/130$ mm.) $1/293'''' = 0,0003''$.

Hab. Berolini in fossis turfosis ad Moabit, ubi inter alias Characii species Hypno cuspidato submerso insidentes unicum hujus speciei specimen invenit 1854 cl. autor.

Ch.? minutum *A. Braun* (l. c. p. 46. N. 12. T. V. F. Lacost. et Suring. in Nederl. Kruidk. Arch. V. 2. p. 270.). Ch. cellula distincte stipitata, ab initio plus minus inaequali, oblique lanceolata, diametro 4—5-plo longiore, plerumque leviter curvata, subacuta vel apiculata; apiculo recto vel curvulo hyalino; stipite brevi, hyalino, basi non dilatato; cytoplasmate coeruleo-viridi, homogeneo vel granulis nonnullis (oleosis?) aucto, nonnunquam lacunosus. n. v.

Diam. cell. adult. $1/500 - 1/442'''' = 0,00017 - 0,0002''$.

Hab. in stagnis, aquariis, fontibus Germaniae, Hollandiae, algis filiformibus affixum, plerumque gregarie.

Ch. Pringsheimii *A. Braun* (l. c. add. p. 106. N. 14.). Ch. cellula erecta, subobliqua, ovato-lanceolata, sensim et breviter acuminata, acumine subobliquo; stipite brevi, basi in discum minutum luteo-fuscescens dilatato; cytoplasmate laete viridi, homogeneo vel granulato-punctato, globulo subcentrali saepe conspicuo; (zoogonidia ignota). n. v.

Diam. $1/150 - 1/100$ mm., long. $1/50 - 1/40$ mm. A. Braun.

Hab. Berolini in filis Vaucheriae sessilis per hiemem domi cultae (Pringsheim).

Characio minuto proximum, sed crassius et evidentius acuminatum, nec non disco pedali manifesto luteofuscescente distinctum A. Braun.

Ch. ambiguum *Herm.* (in Rabenh. Beitr. p. 26. N. 10. T. VII. F. 9. a. b.). Ch. cellula erecta, inaequali, oblique et anguste lanceolata, subsensiformi, diametro 4—6-plo longiore, utroque polo aequaliter attenuata,

apice cuspidata; apiculo subrostriformi hyalino, saepius leniter curvato; stipite brevi, gracillimo, basi non dilatato; cytioplasmate homogenco, intense viridi, striis obliquis pallidioribus notato; (zoogonidia ignota). v. s.

Diam. $\frac{1}{570} - \frac{1}{300}'''' = 0,00015 - 0,00029''$.

b. Forma crassior et brevior.

c. Forma gracilior et longior (Ch. tenue Herm. l. c. N. 11. F. 10.).

Hab. in Oedogonio, Mougeotia et Cladophora prope Neudamm in Neomarchica.

Ch. ensiforme *Herm.* (l. c. N. 9. T. VI. B. F. 1.). Ch. cellula erecta, inaequali, lineari-lanceolata, subensiformi, saepius undulato-tumidula, acuminata; stipite brevi, tenui, basi paullulum nodoso-incrassato; cytioplasmate granulato, viridi, pallide maculato. n. v.

Hab. in palude ad Neudamm (Hermann I.).

XLII. Hydrianum *Rabenh.* nov. genus: Cellula eademque in Characio, sed cytioplasma initio homogencum, deinde in corpusculum ovoideum (sporaec instar) saturate viride contractum, ex quo divisione obliqua (vel horizontali? nunquam longitudinali) zoogonidia 2—4—8 brevivalia, cilia duo gerentia procedunt, quae per aperturam terminalem elabuntur.

Conf. Fig. nostr. 41.

H. acutum (Characium acutum A. Braun Alg. unic. p. 41. N. 7. T. V. C.). H. cellula stipitata, erecta, aequali, lato lanceolata vel ovata, utroque polo aequaliter attenuata, subacuta, diametro duplo vel subduplo longiore, demum vertice aperta; stipite gracili, tertiam vel dimidiam cellulae partem longitudine aequante, basi in disculum lenti-forme fusco-purpureum dilatato; cytioplasmate homogenco vel granuloso, pallide viridi acetate proveciore oviformi-contracto. v. v.

Diam. $\frac{1}{352} - \frac{1}{219}'''' = 0,00025 - 0,00041''$.

Hab. in algis filiformibus per Germaniam passim: Friburgi in Brisgovia, in lacu qui dicitur Titisee in Sylva nigra Badensi et in rivulis pratorum agri Gissensis detexit et observavit cl. A. Braun; ad Dresdam et prope Gothenburgum Succiac in Mougeotiac genuflexae filis legi ipse.

Zoogonidia nondum vidi.

H. ovale *Rabenh.* H. cellula ovali vel oblongo-elliptica, erecta, aequali, subobtusa, diametro duplo longiore, demum vertice aperta, inferne citius in stipitem attenuata; apertura integra, quasi constricta; stipite gracili hyalino, cellulae dimidiam longitudine aequante vel subaequante, basi in disculum fuscescens paullulum dilatato; cytioplasmate viridi, homogenco vel guttato-punctato, postea oviformi-contracto, obscure

viridi, subfuscescente, tandem divisione obliqua in zoogonidia quatuor mutato. v. v.

Diam. $\frac{1}{270} - \frac{1}{253}''' = 0,00032 - 0,00035''$.

Hab. in aquario parvo, in quo varias algas, inprimis Desmidiaceas per aliquot annos colui.

Apertura maxime propria, memorabilis (conf. figuram nostram), cellula quasi deoperculata, quamquam operculum nunquam vidi ita ut non liqueat mihi, num quo momento gonidia nascuntur eodem cellulae apex evanescat.

H. pyriforme (Characium pyriforme A. Braun Alg. unic. p. 40. N. 6. T. V. B.). H. cellula distincte stipitata, erecta, aequali, obovata, pyriformi, vel clavata, diametro circiter duplo longiore, apice plus minus late rotundata, basi in stipitem sensim attenuata; stipite gracili hyalino, cellulae diametrum longitudine subaequante, basi nodoso-discoideo dilatato, fuscescente; cytoplasmate lacte viridi, granuloso, macula pallida laterali notato. v. v.

Diam. $\frac{1}{318} - \frac{1}{175}''' = 0,00028 - 0,00051'''$.

Hab. in algis filiformibus, plantis aquaticis submersis, plerumque singulatim, per Germaniam passim.

In cubiculo meo per annum colui, attamen zoogonidia observare mihi non contigit.

H. Tuba (Characium Tuba Herm. in Rabenh. Beitr. I. p. 27 N. 14. T. VII. F. 4.). H. cellula distincte stipitata, aequali, erecta vel arcuato-adscedente, cylindraceo-obovata, diametro 4—6-plo longiore, apice obtusa vel rotundata, inferne in stipitem gracilem, basi nodoso-incrassatum sensim attenuata. v. ic.

b. Forma gracilior, suberecta.

Hab. in fossis, Hypno cordifolio gregarie insidens, prope „Neudamm“ in Neomarchica detexit cl. Hermann; b. in Stratiotes foliis ibidem.

Cellula aetate provecta vertice apertura ampla patescit, cytoplasma in corpus unicum ovale contractum, zoogonidia non observata.

H. clava (Characium clava Herm. in Rabenh. Beitr. p. 27. N. 12. T. VI. B. F. 2.). H. cellula omni aetate erecta, aequali, initio elliptica vel ovata, postea obovata, pyriformi vel clavato-pyriformi, apice obtusa, aetate provecta hiante, inferne in stipitem subito contracta; stipite brevi gracili, basi nonnihil dilatato; cytoplasmate viridi, subtiliter granuloso. v. ic.

Hab. in graminum foliis submersis gregarie, ad Neudamm (Hermann.)

H. gibbum (*Characium gibbum* A. Braun Alg. unic. p. 45. N. 11.).

H. omnium minutissimum; cellula initio globosa, subsessili, postea subhorizontali, elliptica, ovata vel subglobosa, latere superiore tumida et aetate provecta hiante, utrinque obtuso-rotundata; stipite plus minus excentrico, brevissimo, hyalino, basi non dilatato; cytoplasmate viridi, homogeneo, zonis pallidis transversalibus vel obliquis notato. v. ic.

Diam. $\frac{1}{100}$ mm. (A. Braun).

Hab. Friburgi Brisgoviae, ubi ad pagum „Hugstetten“ mense Octobris 1848 in Oedogonio vesicato gregarie parasiticum observavit cl. autor. Zoogonidia adhuc ignota.

H. epipyxis (*Characium epipyxis* Herm. in Rabenh. Beitr. p. 28. N. 18. T. VII. F. 13.). H. perpusillum; cellula erecta, aequali vel subaequali, pyriformi obovata, vel oblongo-obovata, apice rotundata, aetate provecta patescente, apertura ampla, vix constricta, inferne in stipitem subito attenuata; stipite gracillimo, basi acutissimo; cytoplasmate initio prasino, aureo, in partes 2 vel 1 contracto. v. ic.

Hab. in Mougeotiae filis gregarie, ad Neudamm (Hermann). Formas similes saepe observavi.

Species dubiae, non satis cognitae.

Characium phascoides *Herm.* (in Rabenh. p. 28. N. 15. T. VII. F. 5.), minutissimum, subglobosum, obtuso-rotundatum vel apiculatum, subsessile vel stipite brevissimo, tenuissimo.

Hab. in Bulbochaetis minoris pilis, gregarie.

Ch. pedicellatum *Herm.* (l. c. N. 17. T. VII. F. 8.), minutissimum, initio globosum, magnitudinis ratione longe stipitatum, postea oblongum; stipite gracillimo, cellula duplo triplove longiore.

Hab. in Mougeotia, ad Neudamm.

Ch. sessile *Herm.* (l. c. N. 19. T. VII. F. 6.), globosum, sessile, subdepressum, postea apice rostriformi paullum productum; cytoplasmate in corpusculum globosum conglobatum.

Hab. in Mougeotiae filis.

Ch.? apiocystiforme *Herm.* (l. c. p. 30. N. 20. T. VII. F. 11.), initio globosum, sessile, aetate provecta oblongum vel obovatum, apice obtusum vel rotundatum, basi substipitifirmi contractum; cytoplasmate in partes 2—16 partito.

Hab. in Potamogetonis foliis.

Ch.? chlamydopus *Herm.* (l. c. N. 21. T. VII. F. 12.), ovatum, apice rotundatum, basi in stipitem brevem acutatum productum.

Hab. in ligno marcido sub aqua.

XLIII. Hydrocytium A. Braun (1855): Cellula innata oblonga, basi in stipitem brevissimum subito attenuata, coeloplasmatica, cytioplasmate viridi, globulo amylaceo unico ad latus internum strati plasmatici sito. Zoogonidia cytioplasmatis parietalis divisione simultanea et multipartita orta, numerosissima, jam intra cellulam matricalem mobilia, denique e cytiodermatis ruptura examinantia.

Conf. Fig. nostr. 42.

H. acuminatum *A. Braun* (Alg. unicell. gen. p. 26. T. II. A. Characium acuminatum *A. Braun* in *Ktz. Spec. Alg.* p. 892. Ascidium acuminatum *A. Braun* *Verj.* p. 136.). *H.* cellula matricali oblonga vel ovata, diametro duplo circiter longiore, breviter stipitata, breviter acuminata; cytioplasmate continuo, subtiliter punctato-granuloso. v. v.

Diam. $\frac{1}{136}'' - \frac{1}{113}''' = 0,00065 - 0,00078''$.

Hab. in saxis inundatis, fontium labris, inprimis in Cladophorarum et Oedogoniorum filis, ad Friburgum Brigoviense (*A. Braun*), prope Meissen Saxoniae et in aquario parvo in culibulo meo (*L. R.*); in Austria ad Viennam et prope Berndorf legit *A. Grunow*.

H. obtusum *A. Braun* (*l. c.* p. 28.). *H.* oblonga vel ovata, diametro duplo longiore, breviter stipitata, apice obtusa; cytioplasmate maculatim interrupto. n. v.

Diam. $\frac{1}{136}''' = 0,00065''$.

Hab. in plantis aquaticis ad Berolinum, ubi detexit *el. autor*.

XLIII. Codiolum A. Braun (1852): Cellulae initio obovatae, aetate provecta cylindrico-subclavatae, in caespitem humilem dense aggregatae, basi stipitatae, holoplasmaticae; cytioplasmate viridi, subtiliter granuloso, granulis amylaceis numerosis mixto.

Propagatio tum zoogonidiis tum sporis perdurantibus (hypnosporis *A. Br.*).

Conf. Fig. nostr. 43.

C. gregarium *A. Braun* (Alg. unicell. gen. p. 20.). *C.* cellulis elongatis, diametro multoties longioribus, apice rotundatis. v. v.?

Diam. ad $\frac{1}{67}''' = 0,0013''$.

Hab. in insula Helgoland, ad trabes aestu marino irroratos (*A. Braun*, *Pringsheim*).

Plantulas similes in aqua dulci vegetas iterum observavi.

Genus dubium, accuratius inquirendum.

Rodoëssa Perty (1852): Cellulae pyriformes, hyalinae, plus minus numerosae, basi stipitifirmi-attenuata in fasciculum radiantem non mobilem concretae. Cytioplasma viride, conglobatum.

Genus cum Hydrocytio comparandum.

R. Grimselina *Perty* (kl. Lebensf. p. 216. T. XVII. F. 17.).

R. cellulis 2, 4, 10—30 in fasciculos congregatis, maxime hyalinis, glebulas et granula viridia includentibus, ambitu striolatis quasi crenulatis.

Diam. fasciculorum ad $\frac{1}{15}'''$, cellul. $\frac{1}{70}$ — $\frac{1}{50}'''$.

Hab. in fodinis turfosis montis „Grimsel“ Helvetiae.

Incertae sedis.

Exococcus *Naeg.* (1847): Plantula unicellularis: cellula matricialis sine cytiogenesi vegetativa, vegetatione peripherica, extus cellulis sororiis cytiogenesi parietali (prolificatione et constrictione) ortis obsita.

Genus mihi non satis liquet, monet de fungorum quorundum cytiogenesi.

E. ovatus *Naeg.* (Algensyst. p. 170.). E. cellulis ovatis, cytioplasmate viridi, homogenco.

Diam. $\frac{1}{249}''' = 0,000356''$.

Hab. ad Turicum.

Familia III. Volvocineae.

Coenobia mobilia, globosa, subglobosa vel quadrangulo-tabulata, e cellulis viridibus cilia bina agilia gerentibus, intus vesica duplici contractibili praeditis composita, membrana (tegumento, chlamyde) communi achroa hyalina plus minus ampliata involuta.

Propagatio aut sexualis, monoica vel dioica (adhuc in paucis tantum generibus probata): cellulis coenobii aut omnibus aut quibusdam genus masculinum vel femininum exhibentibus, illis in fasciculos spermatozoidorum (antheridia), has in oosporas episporio inclusas, non mobiles commutatis, aut non sexualis, gonidiis agilibus (et macrogonidiis et microgonidiis — etiam zoogonidia vocantur). — Macro- et microgonidia (cellulae primordiales) cytoplasmatis divisione simultanea et multiplici orta; priora numero definita (2, 4, 8, 16, 32 etc.) majora oblonga vel rotundata, polo antico plus minus rostriformi producta, ciliis binis per vesicae membranam exsertis, puncto (ocello Ehrbg. stigma) sanguineo centrali vel parietali et locellis (vacuolis) saepe binis contractilibus instructa; ultima numero indefinita, multo minora, pallide vel sordide viridia vel luteola, apice ciliis instructa, plerumque jam intra cellulam matricalem vivide vacillantia, postea membranae ruptura libere erumpentia, examinantia.

De Oosporis tranquillis conf. Henfrey in *Transact. Micr. Journ.* 1856. p. 49. T. IV. Ferd. Cohn in *Koelliker's Zeitsch.* 1852.

De foecundatione sexuali conf. Ferd. Cohn in 1) „*Amtlicher Bericht über die 32. Versammlung deutsch. Naturforscher und Aerzte* zu Wien. 1859. p. 162. 2) „*Jahresbericht der Schles. Gesellsch.* 1856. Botanische Sect. p. 77. 3) *Comptes rendus de l'Académie de Paris* 1856. XLIII. p. 1054. 4) *Annales des Sc. nat.* T. VI. p. 323. 5) *Micr. Journ.* 1857. p. 140.

a. *Coenobii cellulae (paulo post ortum) membranae communis resorptione se jungentes se, singulis elabentibus.*

XLV. Chlamydococcus A. Braun (1849): (cellulae globosae, vel subglobosae, (4—8 in coenobium fugacissimum conjunctae), cytiodermate subcrasso firmo, cytioplasmate granuloso, fusco-rubro vel puniceo (in evolutionis gradibus quibusdam in colorem viridem mutato). Macrogonidia 2, 4—8, rotundata, polo antico rostriformi producta, duo cilia longissima gerentia, nucleo centrali rubro, globulis amylaceis 4—6, non semper visibilibus instructa, tegumento (ehlamyde) amplissimo hyalino plerumque ovoideo vestita. Microgonidia multo minora, numerosa, luteola vel sordide viridia, apice rubella, ciliis binis instructa, intra tegumentum matricale alacriter vacillantia, denique membranae ruptura elabentia.

Conf. Fig. nostr. 44.

(Protococci et Haematococci spec. Auct.)

Ch. pluvialis (Fw.) *A. Braun* (Verj. 219. Rabenh. Alg. N. 71! 815, sub N. 733. 1142! Bad. N. 10. Wartm. N. 34. Th. Bail in Hedwigia. I. p. 114. Ferd. Cohn in Nov. Act. XXII. 2. (1850) p. 749. T. LXVII. A. B. et XXIV. 1. p. 167. T. XVIII. Zeitsch. für wissensch. Zool. IV. 2. 1852. T. VI. Haematococcus pluvialis de Fw. in Nov. Act. XX. Rabenh. Alg. N. 511! Perty kleinst. Lebensf. 87—90. T. XII. F. 2. Haemat. Cordae Menegh. Nostoch. p. 20. N. 1. T. I. F. 5. (status quiescentes). H. mucosus Morren Reeh. sur la rubefact. des eaux. 1841. T. VI. F. X—XX. Protococcus pluvialis Ktz. Tabul. I. F. 1. Protoc. monospermus Corda in Sturm D. Fl. II. Heft 25. Protosphaeria pluvialis et P. Cordae Trevis. Algh. coccoth. p. 28.). Ch. globulis diam. $\frac{1}{342}$ — $\frac{1}{54}$ ''' = 0,00026 — 0,00165''.

Hab. in lapidibus rupibusque excavatis aqua pluviali inundatis, per totam Europam, passim.

Ch. nivalis (Bauer-Ag.) *A. Braun* (Ferd. Cohn in Rabenh. Alg. N. 1141! Haematococcus nivalis Ag. Icon. Alg. N. et T. XXI et H. Grevillii Ag. ibid. T. XXIII. C. Vogt in Desor Exc. p. 215. T. I. F. 4. a—f. Protococcus nivalis Ag. Syst. p. 13. Corda in Sturm D. Fl. II. 18. Heft. Shuttleworth nouv. obs. sur la matière colorante de la neige rouge in Bibl. univ. de Genève. Févr. 1840. Harv. in Hook. Brit. Fl. II. p. 395. Mackay Flor. Hibern. p. 246. Vogt in Agassiz Alpenreis. p. 235. sq. T. 1. 2. Desmaz. Ann. des Sc. nat. 1842. Février. Menegh. Nostoch. p. 15. West. N. 790. Erb. N. 962! Hassall Freshw. Alg. p. 335. N. 1. T. LXXX. F. 2. Perty l. e. p. 95.

T. XIII. Ferd. Cohn in d. Verh. der schles. Gesellsch. 1862. p. 84. *Cocceophysium nivale* Link Handb. III. p. 342. N. 2. *Palmella nivalis* Hook in Parry's 2. Voy. App. p. 328. Kunze in „Flora“ 1825. II. p. 449. Rob. Brown's verm. bot. Schrift. I. p. 342 et 571. *Tremella nivalis* Rob. Brown in Ross Voy. Suppl. p. 44. *Uredo nivalis* Bauer in Journ. of Science and Arts. VII. p. 222. T. VI. Terre rouge de la neige Saussure Voy. II. p. 44.). Ch. globulis $\frac{1}{220} - \frac{1}{65}''' = 0,0004 - 0,00135''$.

Hab. in nive aeterna totius Europae.

Non persuasum habeo, num species ab antecedente sat diversa sit.

XLVI. Chlamydomonas Ehrb. (1833): Macrogonidia ovata vel oblongo-rotundata, viridia, subtiliter granulata, tegumento subarcto hyalino circumvelata, polo antico obtusissima, nonnunquam subtruncata, locello (vacuolo) albido contractibili et ciliis binis praedita, ad polum posteriorem vesicula chlorophyllosa magna, aut puncto (ocello) rubro laterali aut nullo. Microgonidia e cytioplasmatis macrogonidiorum divisione repetita orta, oblonga vel ovata, numerosa, pallide viridia vel luteo-fuscescentia.

Oosporae tranquillae globosae, rubellae vel fuscescentes, eytiodermate firmo, achroo, hyalino.

Genus priori simile quamquam differt macrogonidiis non rostratis, tegumento minus ampliato, saepius arcto, cytioplasmate intense viridi, puncto lacte rubro parietali, vesicula chlorophyllosa magna plerumque instructo, granulis amylaceis omnino nullis.

De evolutione conf. A. Braun Verj. p. 230. Ferd. Cohn in Nov. Act. XXIV. 1. p. 169. T. XVI. Fresenius Beitr. p. 235.

(Diselmis Dujard. Zooph. Pritch. Inf.)

Conf. fig. nostr. 45.

* Macrogonidia puncto parietali rubro instructa.

Ch. Pulvisculus (Müller) Ehrb. (Inf. p. 64. N. 81. [ubi synonyma consignata] T. III. F. X. Ferd. Cohn in Nov. Act. XXIV. 1. T. XVIII. F. 28. Fresen. Beitr. p. 235. T. XI. F. 43—45. Focke Phys. Stud. II. T. IV. F. 1. Diselmis viridis Dujard. Zoophyt. p. 342. N. 1. F. III. F. 20 et 21.). Ch. macrogonidiis ovatis, diametro subduplo longioribus, saturate viridibus, puncto laterali lacte rubro. v. v.

Diam. $\frac{1}{340} - \frac{1}{169}''' = 0,00026 - 0,00052''$.

Hab. in stagnis, aquariis aliisque similibus locis, per totam Europam, ubique fere vulgaris.

Ch. communis *Perty* (kleinste Lebensf. p. 86. T. XII. F. 1. C. E.).

Ch. macrogonidiis ex ovato, ellipticove rotundatis, diametro $\frac{1}{2}$ -plo longioribus, lacte viridibus, loculo polari aethroo distincto, cytoplasmate divisione 2, 4, 8—16, tegumento arcuato hyalino delicatissimo, puncto rubro laterali. v. v.

Diam. $\frac{1}{92} - \frac{1}{76}''' = 0,00096 - 0,00116''$.

Hab. in aquis stagnantibus, imprimis in aqua pluviali.

Ch. globulosa *Perty* (l. c. F. 1. A. B.). Ch. macrogonidiis majoribus, exacte globosis vel subglobosis, viridibus, loculo polari saepe indistincto, cytoplasmatis divisione 4—8, tegumento subarcuato, puncto rubro laterali. v. v.

Diam. $\frac{1}{70} - \frac{1}{56}''' = 0,00128 - 0,00157''$.

Hab. cum. priori.

Ch. multifilis *Fresenius* (in Abh. der Senck. Nat. Gesellsch. II. 1. 1856. p. 195. T. VIII. F. 17—20. Beitr. p. 235. T. XI. F. 34—42. Pritch. Inf. p. 522.). Ch. macrogonidiis minoribus, ovatis vel globosis, divisione plerumque quaternis, locello polari rosaceo contractibili distincto, puncto rubro parietali, ciliis singulis vel pluribus (4—6), cellulae longitudinem superantibus, tegumento amplo praeditis. v. v.

Diam. $\frac{1}{340} - \frac{1}{293}''' = 0,00026 - 0,0003''$.

Hab. in aquis stagnantibus, Frankofurti ad Moenum, in horto botanico (G. Fresenius), Dresdae in aquariis horti botanici legi ipse.

Ch. angusta *Rabenh.* (Diselmis anguata Dujard. Zoophyt. p. 343. N. 3. T. V. F. 22.). Ch. macrogonidiis pyriformibus, oblongisve, ciliis singulis vel binis cellulae longitudine duplo triplove longioribus, puncto rubro in parte antica laterali, non semper distincto. v. v.

Diam. $\frac{1}{137}''' = 0,00064''$.

Hab. in aqua per aliquot menses asservata.

** Macrogonidia puncto rubro nullo.

Ch. obtusa *A. Braun* (Verj. p. 230. Pritch. Inf. p. 522.). Ch. macrogonidiis oblongis, utroque polo obtuso-subtruncatis, puncto rubro nullo; microgonidiis 16—32, ovatis, pallide viridibus vel luteco-fuscescentibus.

Diam. macrog. $\frac{1}{136} - \frac{1}{67}''' = 0,00065 - 0,0013''$.

Hab. in stagnis ad Friburgum Brisgoviense.

Ch. tingens *A. Braun* (l. c. Rabenh. Alg. N. 101.). Ch. macrogonidiis minoribus, ovatis, dilute viridibus, puncto rubro nullo. v. v.

Diam. long. macrog. $\frac{1}{270} - \frac{1}{136}''' = 0,00032 - 0,00065''$.

Hab. in stagnis, vernali tempore.

Ch. hyalina *Cohn* (in Nov. Act. XXIV. 1. p. 169. T. XVI. F. 1—9. Fresen. Beitr. p. 235. T. X. F. 36—38. *Polytoma Uvella* Ehrb. Inf. p. 24. N. 33. T. I. F. XXXII. Schneid. Symb. I. p. 136.). Ch. macrogonidiis oblongis ellipticisve, utrinque late rotundatis, dilutissime viridibus vel hyalino-albicantibus, polo antico ciliis binis cellula multo longioribus, tegumento arcto instructis. v. v.

Diam. max. $\frac{1}{149}$ — $\frac{1}{102}$ ''' = 0,00059 — 0,00087''.

Hab. in aqua putrida, in consortio Vibrionum, Spirillorum.

Ch. marina *Cohn* (in Hedwigia 1865. N. 7. p. 99. cum icone! *Diselmis marina* Dujard. Zoophyt. p. 343. N. 2?). Ch. cellulis mobilibus viridibus, ovalibus, cilia duo apici hyalino insidentia gerentibus, tegumento (chlamyde) hyalino achroo ovali, ampliato inclusis, demum in cellulas immobiles plus minus globosas $\frac{1}{320}$ — $\frac{1}{260}$ ''' longas commutatis, e quibus divisione succedanea aut macrogonidia 4 aut microgonidia numerosa erumpunt. .

Diam. cell. mobil. $\frac{1}{600}$ ''' = 0,000148'', cum tegum. $\frac{1}{400}$ ''' = 0,00022''.

Hab. in aqua marina, in aquario marino suo Vratislaviae 1865 detexit cl. Ferd. Cohn.

Huc pertinet tanquam evolutionis gradus:

Protococcus atlanticus Mont. Ann. des Sc. 1846. et sér. 3. VI. p. 267. Syll. p. 470.

Ch. Dunalii *Cohn* (in Hedwigia 1865. *Diselmis Dunalii* Dujard. Zoophyt. p. 344. N. *. Pritch. Inf. p. 512. *Monas Dunalii* Joly Hist. d'un petit Crustacé etc. Montpellier 1840.). Ch. cellulis ovalibus, oblongis vel cylindricis, colore viridi, aetate provecta in rubrum mutato, in antico polo cilia duo, cellula duplo longiora gerentibus.

Hab. in paludibus salinis litoralibus Europae australis.

Huc pertinere videtur tanquam status quiescens:

Protococcus marinus *Ktz.* Phycol. gener. p. 169. Spec. 205. N. 55. (*Protococcus* et *Haematococcus salinus* Dunal in Ann. des Sc. nat. 1838. p. 173. *Microcystis marina* *Ktz.* Actien 1836!).

b. *Coenobii cellulae per totam vitam membrana communi matricali circumvelatae.*

XLVII. Volvox (Linné 1758) Ehrb. (1830): *Coenobium* exacte sphaericum, continuo rotatum et agitatam, globum cavum quasi fingens, e cellulis numerosissimis aequali distantia peripherice dispositis, gelatina matricali connexis, puncto rubro laterali, locellis (vacuolis)

binis contractibilibus necnon ciliis binis longe exsertis instructis, vesica communi hyalina circumeinctis compositum.

Propagatio duplex est, aut non sexualis, aut sexualis: illa fit cellulis quibusdam certa distantia intumescens, multipartitis, in coenobia filialia intra Coenobium matricale evolutis, postea libere erumpentibus; haec cellulis masculis multipartitis in fasciculos spermatozoideorum mobilium, contractilium, pyriformium, ciliis binis instructorum, postea liberorum evolutis; cellulis femineis intumescens, non divisis, sed post foecundationem in oosporas immobiles episporio duplici circumdatas postremo rubras evolutis.

De fabrica interna, structura, propagatione, foecundatione sexuali conf. inprimis *Ferd. Cohn*, vide supra.

Busk in *Transact. Micr. Journ.* 1852. p. 35. 1853. p. 31.

Williamson *ibid.* p. 45.

Focke, *Physiologische Studien.* 1847. p. 31.

Perty, *Zur Kenntniss kleinster Lebensformen* 1852. p. 84.

Stein, *Infusionsthier.* 1854. p. 46.

Currey in *Annales and Magazine of Nat. History.* 1859. 3. p. 5.

Pritchard, *History of Infusoria.* 1861. p. 80.

J. Braxton Hicks, on the Motionless Sporas (Stato-spores) of *Volvox*, in *Micr. Journ.* 1861. p. 281. T. IX.

V. *Globator* (Linné *Syst. Nat.* ed. X. *Pallas Elench. Zoophyt.* p. 417. *Müller Anim. infus.* p. 18. T. III. F. 12 et 13.) *Ehrb. Inf.* p. 68. N. 83. T. IV. *Dujard. Zoophyt.* p. 312. T. III. F. 25 et T. IV. F. 30. *Rabenh. Alg.* N. 281! *Ferd. Cohn l. c.*) V. coenobiis majoribus (ad $\frac{1}{3}$ "), cellulis numerosissimis (ad 12,000); coenobiis filialibus semper octo intra matricale fructificatione non sexuali evolutis; fructificatione dioica; coenobiis masculis fasciculos spermatozoideorum numerosos rubescentes foventibus (= *Sphaerosira Volvox Ehrb. Inf.*); coenobiis femineis cellulas sexuales (oogonia) 20—40 post foecundationem in totidem oosporas globosas rubras episporio hyalino stellato circumdatas foventibus (= *Volvox stellatus Ehrb. Inf.*) v. v.

Hab. in stagnis limpidis, inprimis post pluvias conjunctas eum tonitru.

V. minor *Stein* (*Infusionsth.* p. 47.). V. coenobiis et numero cellularum minoribus; numero coenobiorum filialium fructificatione esexuali intra matricalem evolutorum 1—9; fructificatione sexuali monoica; cellulis masculis in fasciculos spermatozoideorum commutatis permultis; cellulis femineis in eodem coenobio 5—10, post foecun-

dationem in totidem oosporas rubescentes episporio laevi circumdatas evolutis. Fructificans = *Volvox aureus* Ehrb. Inf. p. 71. N. 84. T. IV. F. II.).

Hab. in iisdem cum antecedente locis.

XLVIII. Spondylomorum Ehrb. (1848): Coenobium globosum, e cellulis 8, 12—16, anguloso-cuneatis, in formam baccae verticillatae conjunctis, apice dilatato cilio unico agitato longissimo, puncto rubro dorsali praeditis formatum, vesica gelatinosa achroa hyalina circumvelatum.

Conf. Fig. nostr. 47.

(Synaphia Perty 1852.)

S. quaternarium Ehrb. (Monatsb. d. k. Akad. d. Wissensch. zu Berlin 1848. p. 236. Pritch. Inf. p. 505. Synaphia Dujardinii Perty kleinst. Lebensf. p. 84 et 177. T. XI. F. 8. A—H. (male). Pritch. p. 528. Pandorina Morum Fresen. Beitr. LVIII. F. 1—7. (bona!)). S. coenobiis pallide vel obscure viridibus, rotatis; cellulis alterne quater quaternis; ciliis longissimis coenobii diam. superantibus. Mihi non satis cognitum.

Diam. coenobii $\frac{1}{60} - \frac{1}{28}''' = 0,00147 - 0,0031''$, cell. $\frac{1}{144} - \frac{1}{135}''' = 0,00062 - 0,00064''$.

Hab. in stagnis Germaniae, Helvetiae.

XLIX. Eudorina Ehrb. (1831): Coenobium ovale, tegumento (chlamyde) communi circumvelatum, cellulis viridibus globosis, plerumque 16 vel 32, singulis membranula arcte inclusis, cilia agilia gerentibus, puncto rubro saepe ornatis, ad sphaerae hyalinae ambitum aequali distantia distributis.

Propagatio esexualis omnibus coenobii cellulis eodem modo divisione succedanea in 16—32 partes divisus, mox in nova coenobia evolutis. Microgonidia?

Propagatio sexualis omnibus coenobii cellulis in oosporas immobiles episporio arcte inclusas, postea rubras commutatis. Antheridia? Conf. Ferd. Cohn in Zeitschrift für wissenschaftliche Zoologie VI. 1855. 4. Heft. p. 436.

E. elegans Ehrb. (Monatsb. der Akad. d. Wissensch. zu Berlin, 1831. p. 78 et 152. T. II. F. 10. Erk. T. II. F. VIII. Inf. p. 63. N. 80. T. III. p. VI. Pritch. Inf. p. 520. Pandorina elegans Dujard. Zoophyt. p. 317. N. 2.). E. coenobiis ovalibus; cellulis plerumque 32, globosis, ita ordinatis ut quaternae, ad utrumque polum octonae, in

circulos tres parallelos circa ambitum coenobii aequali distantia distributae sint.

Diam. long. coenob $\frac{1}{48} - \frac{1}{15}''' = 0,00186 - 0,0061''$, cell. $\frac{1}{96} - \frac{1}{120}''' = 0,00092 - 0,00074''$.

Hab. in stagnis, per Europam passim.

L. Pandorina (Bory 1324) Ehrb. (1830): Coenobium globosum vel subglobosum, tegumento (chlamyde) achroo hyalino amplo vestitum, cellulis viridibus granulosis globosis, 16, 32 vel 64, singulis membrana subcrassa inclusis, cilium unicum vibrans gerentibus, puncto rubro destitutis, botryoidi-aggregatis.

Propagatio eodem quae in Eudorina. Conf. Fig. nostr. 49.

De oosporis conf. Henfrey Transact. Micr. Journ. 1856. p. 49. T. IV. (Botryocystis Ktz.)

Pandorina morum (Müller?) Bory (Encycl. méth. Ehrb. Inf. p. 53. N. 70. T. II. F. XXXIII. Dujard. Zoophyt. p. 317. N. 1. Focke phys. Studien p. 30. T. IV. F. 3—6? (cell. ciliis binis!); Rabenh. Alg. N. 1411! Henfrey l. c. West. N. 788 sub Botryocystide.

Diam. coenobii ad $\frac{1}{10}''' = 0,008''$, cell. $\frac{1}{230} - \frac{1}{154}''' = 0,00038 - 0,00058''$.

Hab. in iisdem cum antecedente locis, per totam Europam.

Botryocystis morum et B. volvox Ktz. tanquam evolutionis gradus (quiescentes) huc spectare videantur.

LI. Gonium Müller (1773): Coenobium quadrangulotabulatum, angulis rotundatis, e cellularum strato unico horizontali plano formatum, tegumento amplo achroo hyalino plano-convexo cinctum. Cellulae 16 (periphericae 12, centrales 4), polygonae, laete virides, aetate provecta turbatae, granulosae, angulis productis connexae, vesica chlorophyllosa subcentrali, locellis achrois contractilibus, ciliis binis longe exsertis instructae.

Propagatio fit cytoplasmatis divisione repetita.

Conf. Fig. nostr. 50.

De evolutione et propagatione conf. Ferd. Cohn in Nov. Act. XXIV. 1. p. 169. T. XVIII. F. 9—27. Fresenius in Abhandl. der Senckenb. Naturf. Gesellsch. II. 1. p. 191. T. VIII.

G. pectorale Müller (Vermium hist. p. 60. Animal. inf. T. XVI. Fig. 9—11. Ehrb. Inf. p. 56. N. 72. T. III. F. 1. Dujard. Zooph. p. 318. N. 1. Focke phys. Studien I. p. 30. T. IV. F. 7 et 8. Rabenh. Alg. N. 1010!). v. v.

Hab. in aquis stagnantibus, per totam Europam.

Species dubia.

G. helveticum *Perty* (l. c. p. 178. T. XI. F. 6. A—D.). *G. coenobio* quadrangulo-tabulato, diam. ad $\frac{1}{30}'''$, cellulis globosis, angulis non connexis, puncto rubro inter cilia, diam. $\frac{1}{110}'''$.

Hab. in paludibus Helvetiae.

LII. Stephanosphaera *Cohn* (1852): *Coenobium* per totam vitam rotatum et agitatum, e cellulis octo viridibus, cilia bina agilia gerentibus, in circuli ambitum aequali distantia dispositis, vesicula communi achroa hyalina globosa inclusis compositum.

Propagatio fit aut macrogonidiis octupla cellularum viridium divisione ortis, duo cilia gerentibus, puncto rubro laterali notatis, in 8 familias octonarias congregatis — aut microgonidiis permultis minoribus, divisione multiplici genitis, quatuor ciliorum actione primum in vesica communi versantibus, postea libere singulis elabentibus.

Conf. Fig. nostr. 51.

Conf. *Ferd. Cohn* in „Zeitschrift für wissenschaftliche Zoologie von C. Th. von Siebold und Kölliker.“ 1852. IV. 1. Heft. p. 77—116. cum Tab. VI. *William Archer* in *Micr. Journ.* 1865. p. 116. ff. c. tab.

St. pluvialis *Cohn* (l. c. *Hedwigia* I. p. 11. et 106. *Rabenh. Alg. N.* 102. *Currey* in *Micr. Journ.* 1858. VI. p. 131—136. T. VI. F. 1—27. *Archer* l. c. *Pritch. Inf.* p. 529. *Rabenh. Krypt. Flor. von Sachs. I.* p. 148.). *St.* cellulis globosis, ellipticis vel fusiformibus utrinque saepe in radios mucosos excurrentibus. v. v.

Diam. coenobii $\frac{1}{50} - \frac{1}{40}''' = 0,0011 - 0,0022''$, cell. $\frac{1}{330} - \frac{1}{150}''' = 0,000269 - 0,00049''$.

Hab. in saxis excavatis aqua pluviali repletis, semper in consortio *Chlamydococci pluvialis*; prope *Salisburgum* primus observavit *Zambra*; post eum in pluribus locis Germaniae et extra Germaniam usque in *Lapponiam* reperta.

Genus exclusum.

Dinobryum *Ehrb.* *Inf.* p. 124.

Ordo II. Zygothyceae.

Algae aut uni-aut multi-cellulares, vegetatione terminali et ramificatione vera destitutae. Cellulae singulae, aut segregatae aut geminatae aut seriatim conjunctae. Massa chlorophyllacea plerumque in laminas aut fascias distributa, granum amylaceum unicum vel plura includens.

Multiplicatio fit cellularum divisione in unam directionem.

Propagatio fit zygosporis copulatione cellularum binarum ortis.

Conspectus familiarum.

Familia I. Desmidiaceae: Algae unicellulares. Cellulae plerumque compressae, singulae, aut segregatae vel geminatae aut plures in fascias conjunctae, forma admodum variae, in medio plerumque constrictae, in duas semicellulas symmetricas partitae.

Familia II. Zygnemaceae: Algae multicellulares. Cellulae cylindricae, in series (familias) filamentosas arcte conjunctae.

Conspectus generum.

Familia I. Desmidiaceae.

A. Zygosporae laeves

a. Individua segregata.

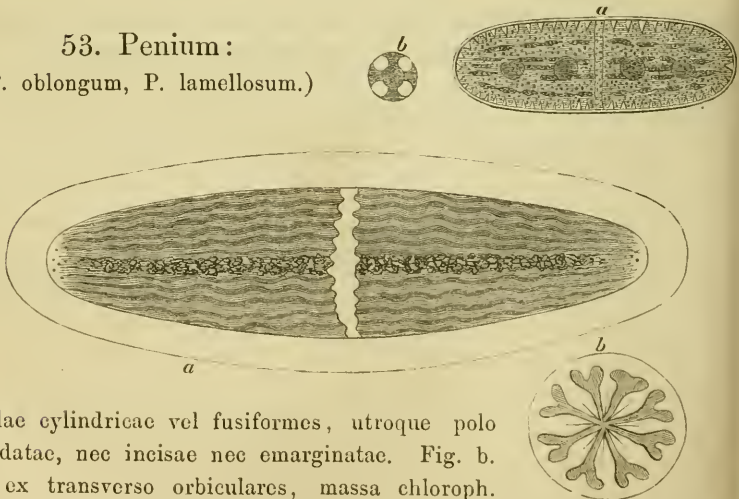
52. Palmogloea: (P. macrococca.)



Cellulae (a) oblongae vel ellipticae, singulae, segregatae; b et c. copulatae.

53. Penium:

(P. oblongum, P. lamellosum.)

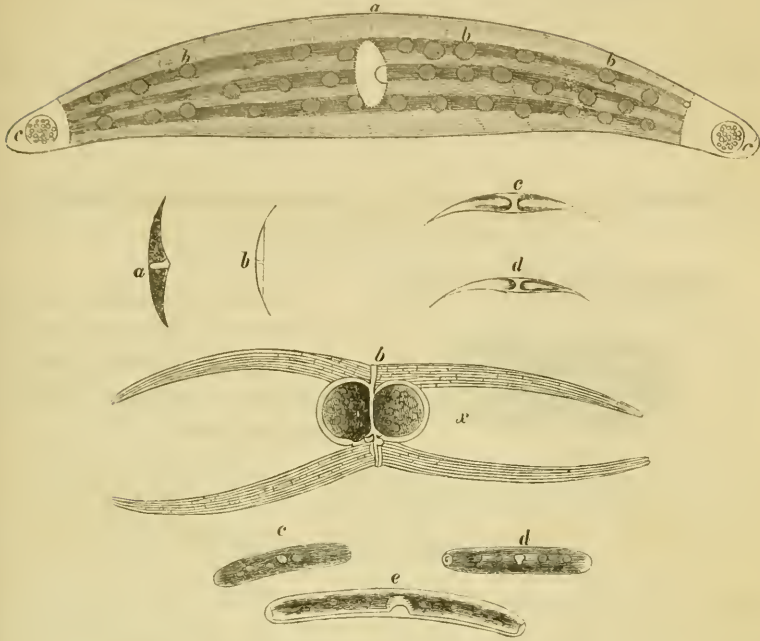


Cellulae cylindricae vel fusiformes, utroque polo rotundatae, nec incisae nec emarginatae. Fig. b. cell. ex transverso orbiculares, massa chloroph.

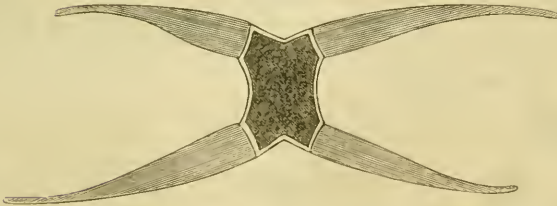
centralis, radiatim expansa; radii in apice dilatati et bifidi.

54. Closterium:

(C. Lunula, C. Auerswaldii, C. lineatum, C. obtusum.)



54 b. Stauroceras: (rostratum.)



Cellulae fusiformes, plus minus lunatae.

Fig. superrima: C. Lunula, b. vesiculae chlorophyllosae; c. locellus granulis (corpuseculis) mobilibus repletus.

Fig. mediana: C. lineatum copulatum, x. zygospora globosa.

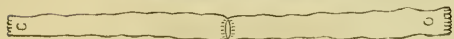

Fig. infera: C. (Stauroceras) rostratum copulatum, zygospora angulari.

55. Tetmemorus: (T. granulatus.)



Cellulae tereti-fusiformes, in medio constrictae, utroque polo incisae.

56. Pleurotaenium: (P. Baeulum, P. turgidum, P. undulatum.)



Cellulae cylindricae, utroque polo rotundatae vel truncatae, non incisae, in medio constrictae. Laminae chloroph. parietales, longitudinales.

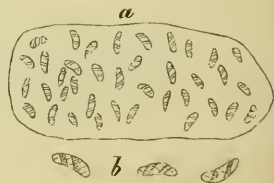
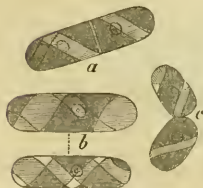

56 b. Triploceras: (gracile.)



Cellulae valde elongatae, prominentiis instructae, utroque fine trilobis.

57. Spirotaenia:

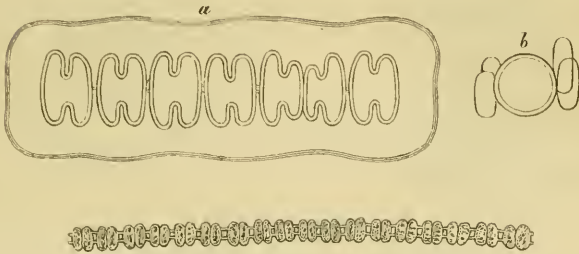
(Sp. condensata, S. bryophila,
Sp. closteridia.)



Cellulae cylindricae, rectae vel leviter curvatae, in medio non constrictae, utroque polo rotundatae. Laminae chlorophyllosae parietales spirales. Cellulae a—c. $750/1$ auctae, d. cell. familia a vesicula gelatinosa inclusa, $390/1$ aucta. Fig. dextra C. closteridia, a. cellularum familia in mucio gelatinoso nidulans, $300/1$ aucta; b. cellulae singulae $600/1$ auctae.

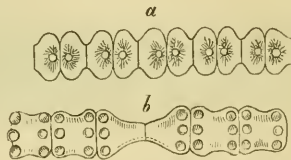
b. Individua in fascias plus minus arcte connexa.

58. Sphaerozosma: (Sph. vertebratum, Sph. filiforme.)



Cellulae compressae, in medio profunde constrictae, bilobae, aut isthmo aut nullo junctae, aut tubo gelatinoso inclusae aut nudaе. Fig. supra b. spora globosa glabra cum semicellulis vacuatis.

(Spondylosium
a. pulchellum,
b. depressum.)



59. Hyalotheca: (a et b. H. mucosa, c et d. H. dissiliens.)

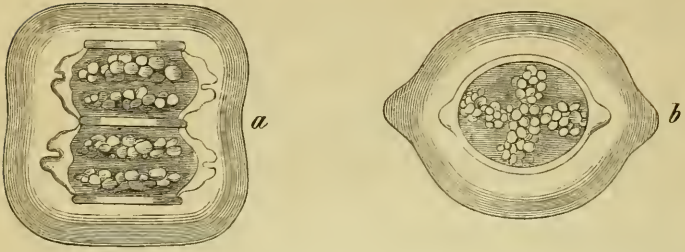


Cellulae brevicylindricae, in medio leviter sinuatae, a latere (fig. b.) orbiculares, disciformes. Massa chlorophyllosa radiatim distributa.

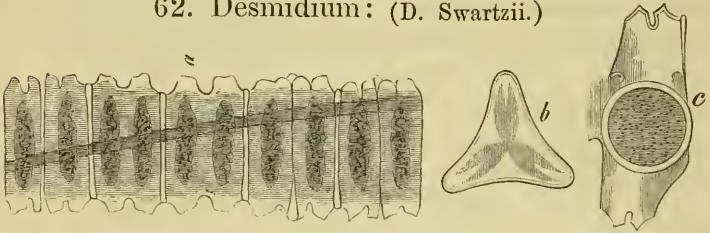
60. Bambusina: (B. Brebissonii.)



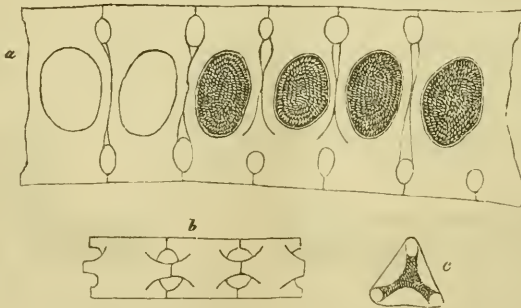
a. Filum articulatam $390/1$ auctum; articuli (cellulae) oreuliformes; c. ex transverso, massa chloroph. centralis, radiatim expansa; b. cellulae copulatae, x. zygospora.

61. *Didymoprium*: (*D. Grevillii*.)

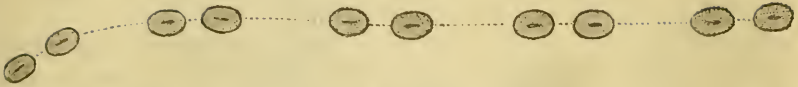
a. Cellulae duae in tegumento crasso, b. cellula a fronte conspecta, massa chloroph. cruciatim disposita.

62. *Desmidium*: (*D. Swartzii*.)

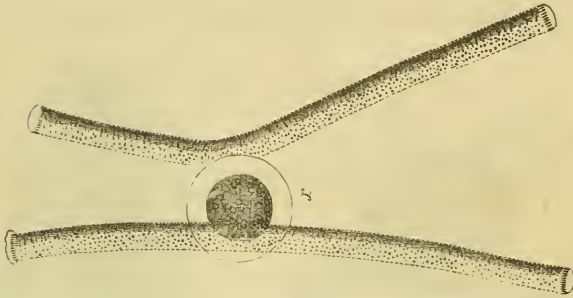
a. Fascia quinque-cellularis; b. cellula a fronte conspecta, massa chlorophyllosa 3-radiata, quisque radius profunde bipartitus; c. zygospora a cellula vacuata adhuc circumdata.

62b. *Aptogonium*: (*Bailegi*.)

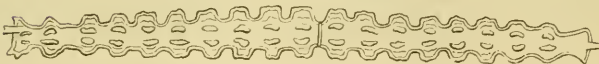
Cellulae angulares, in fascias (a et b) perforatas conjunctae, c. cellula a fronte triangularis.

63. Geminella: (*G. interrupta*.)

Cellulae geminatim approximatae, laxè connexae.

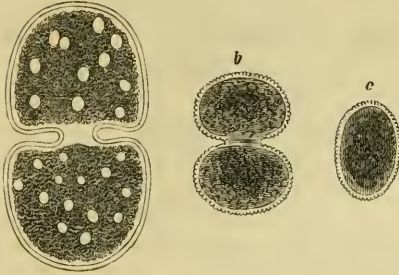
64. Gonatozygon: (*G. Ralfsii*.)

Cellulae duae copulatae, x. Zygospora.

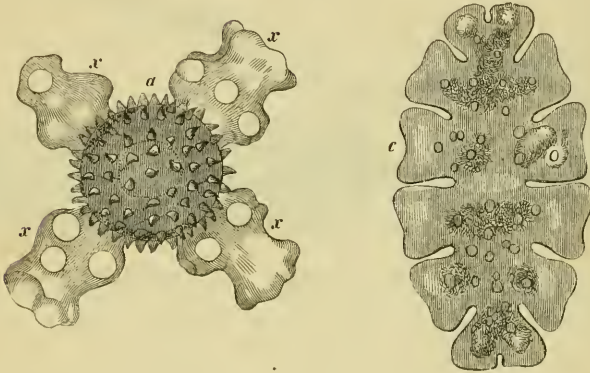
64 b. (*Leptocystinema*): (*Kinahami*):

65. Genticularia:

Cellulae elongato-cylindricae, in fila conjunctae. Laminae chlorophyllaceae parietales, sinistrorsum spirales.

B. Zygosporae armatae.66. *Cosmarium*: (*C. Cucumis*, (b et c.) *C. Portianum*.)

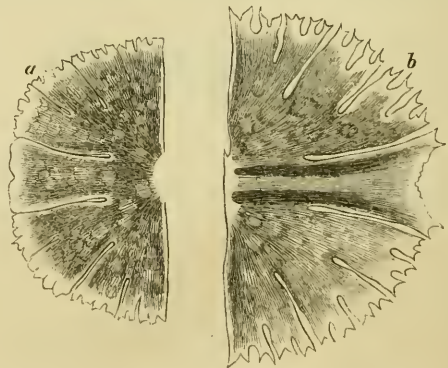
Cellulae oblongae, in medio profunde constrictae, utroque polo late rotundatae, nec incisae, nec emarginatae; c. cellula a vertice conspecta.

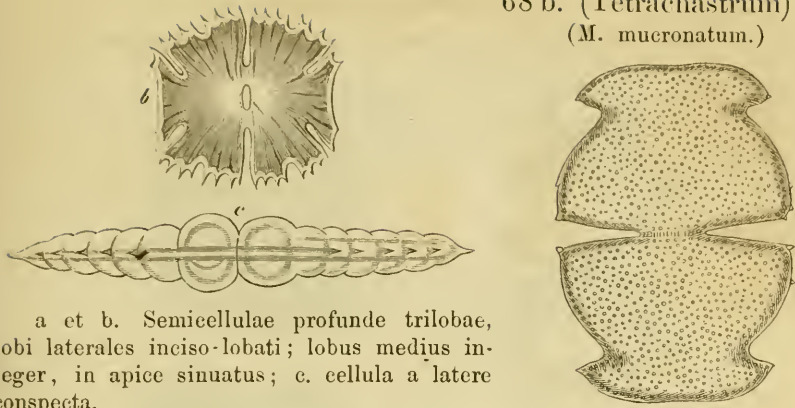
67. *Euastrum*: (*E. pectinatum*, *E. oblongum*.)

c. Cellula oblonga, in medio profunde constricta; quaeque semicellula quinqueloba, lobi laterales in apice leviter sinuati, lobus polaris inciso-bilobatus; a. zygospora muricata cum semicellulis 4 evacuatis.

68. *Micrasterias*:

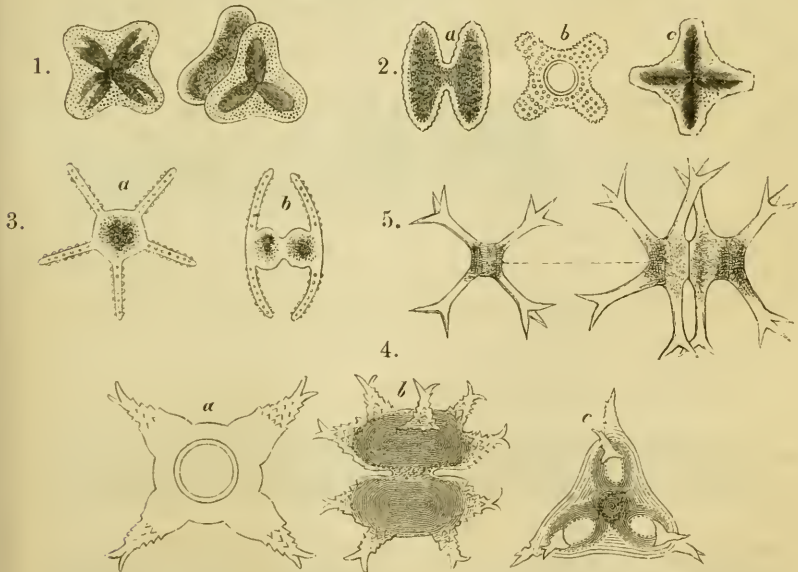
- (a. *M. denticulata*,
 b. *M. rotata*.
 b. fig. inf. *M. truncata*.)



68 b. (Tetrachastrum):
(*M. mucronatum*.)

a et b. Semicellulae profunde trilobae, lobi laterales inciso-lobati; lobus medius integer, in apice sinuatus; c. cellula a latere conspecta.

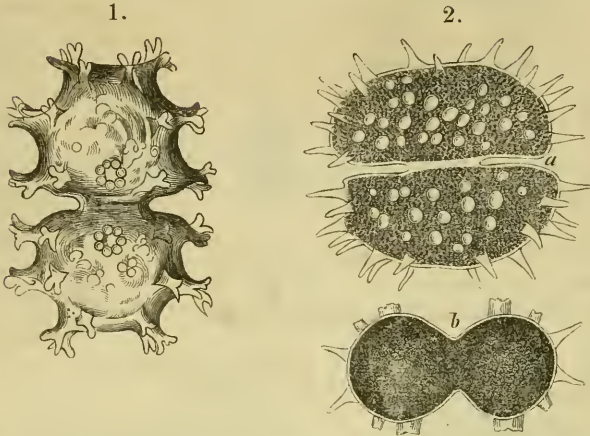
Figura dextra repraesentat subgenus Tetrachastrum semicellis trilobis integerrimis.

69. Staurastrum: (1. *St. muticum*, 2. *St. dilatatum*, 3. *St. Arachne*, 4. *St. furcigerum*, 5. *brachiatum*.)

Cellula compressa, medio profunde constricta (fig. 2. a. et 4. b.), aut mutica fig. 1. aut granulata fig. 2 et 3. aut processibus spiniformibus, saepe bi-tri-fidis instructa fig. 4 et 5.

Cellula a vertice conspecta fig. 1., fig. 2. c., 3. a., 4. c., ex transverso fig. 2. b., 4. a.

70. Xanthidium:

(Fig. sinistra: *X. armatum*, fig. dextra: *X. aculatum*.)

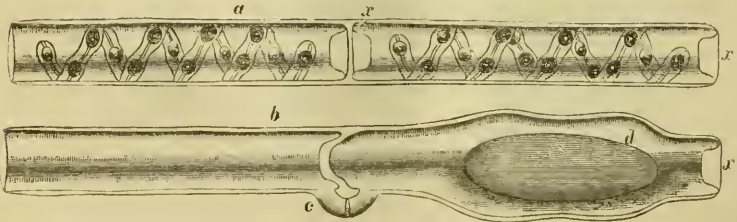
Cellula a fronte conspecta, fig. 1. processibus, fig. 2. a. aculeis subulatis instructae, b. cellula a latere conspecta.

71. Arthrodesmus:
(*A. convergens*.)

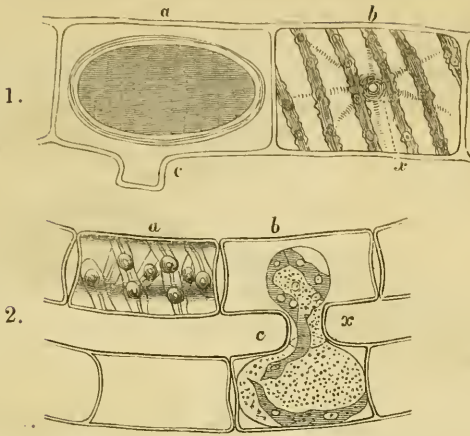
Cellulae angulis in aculeum plus minus elongatum achroum productis.

Familia II. Zygnemaceae.

72. Rhynchonema: (quadratum.)



Copulatio (lateralis) fit inter fili continui cellulas duas vicinas (b. c.); fig. d. zygospora intra cellulam matricalem; x. x. cytoderma replicatum.

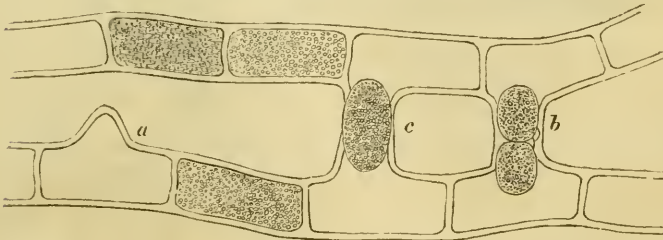
73. *Spirogyra*: (*Sp. nitida*, *Sp. longata*.)

Copulatio scaliformis. Fig. 1. a. Zygospora intra cellulam matricalem, b. cellula vegetativa fasciis spiralibus, x. cellulae nucleus radiatus.

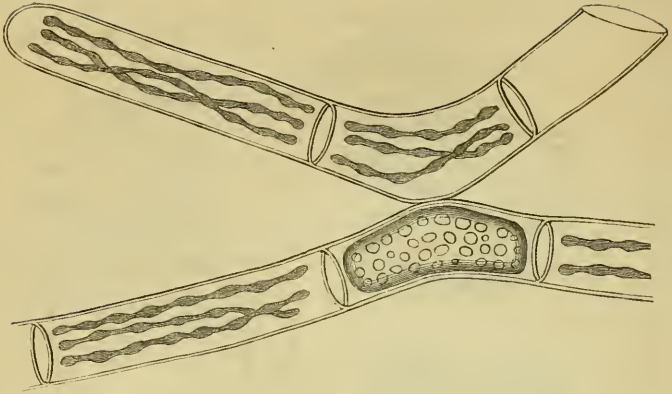
Fig. 2. a. cellula vegetativa fasciis spiralibus; b et c. cellulae conjugatae utriculo primordiali ex maxime parte in cellulam c. per tubum connexicum x. transito.

74. *Zygnema*: (*Z. cruciatum*.)

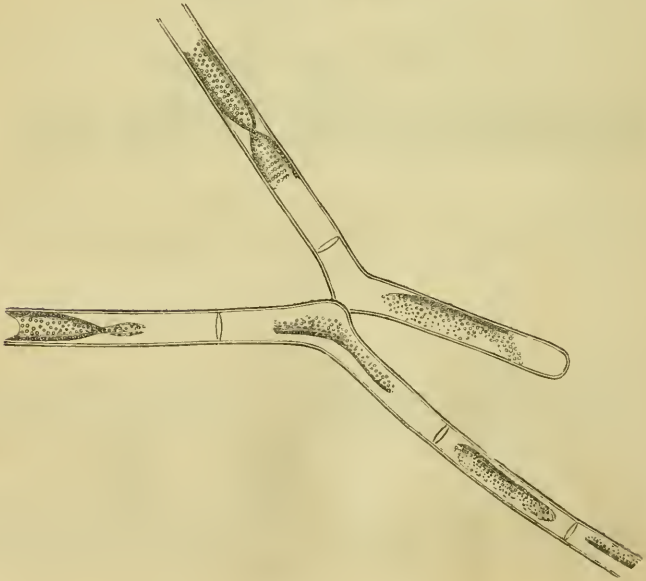
Filum articulatam, cellulis vegetativis. Cellula quaeque corporibus chlorophyllaceis geminis axialibus radiatis praedita.

75. *Zygogonium*: (*Z. didymum*.)

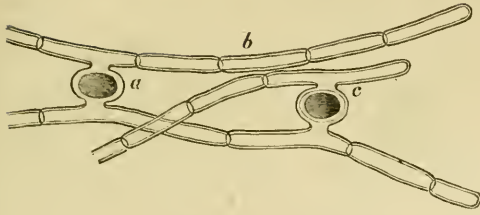
Copulatio scaliformis. a. cellulae praeparatio ad copulandum; b. cellulae fructiferae duae limitatae, denique in zygosporam (fig. c.) confluentes.

76. *Sirogonium*: (*S. sticticum*.)

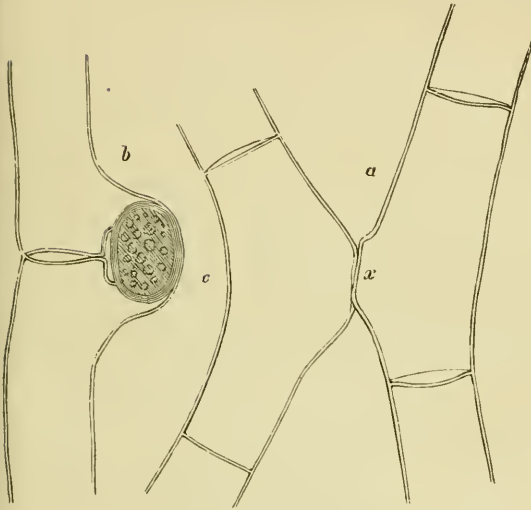
Fila geniculatim conjugata. Cellula fasciis chlorophyllaceis longitudinalibus parietalibus.

77. *Mougeotia*: (*M. genuflexa*.)

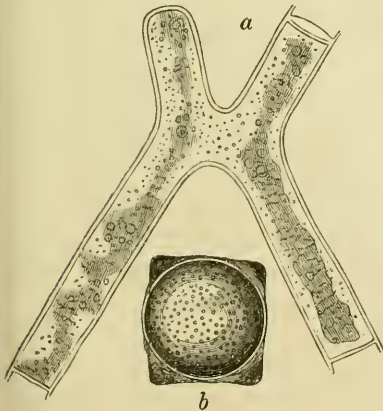
Copulatio scaliformis.
Cellulae lamina chlorophyllacea axili.

78. Mesocarpus: (*M. parvulus*.)

Copulatio scaliformis.
Cellulae eadem quae in
antecedente. Zygospora
(a. c.) inter cellulas
duas oppositas rectas vel
leviter genuflexas.

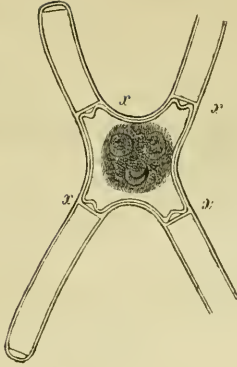
79. Pleurocarpus: (*mirabilis*.)

a. Copulatio geniculata;
b. cellulae duae vicinae
fili continui copulatae
(copulatio lateralis);
c. zygospora intra tubu-
lum conjunctivum.

80. Craterospermum: (*C. laetevirens*.)

a. Cellulae copulatae genuflexae;
b. Zygospora sporodermate duplici
involuta: interiore sphaerico, exteriori
crasso breviter cylindrico subquadrato,
ambitu sulco annuliformi, utroque
polo excavato.

81.
Staurospermum:
(*St. viride.*)



Cellulae copulatae genuflexae.
Zygospora quadrangula inter
cellulas vacuatas, anguli aut
truncati aut plus minus pro-
funde retusi (x, x, x, x).

Familia I. Desmidiaceae.

Algae unicellulares (sensu latiori), chlorophyllosae, plerumque figuratae, sine vegetatione terminali et absque ramificatione.

Cellulae forma admodum varia, in medio plus minusve profunde constrictae, in duas semicellulas symmetricas partitae (excepta Palmogloea), singulae, solitariae vel in fascias filiformes aut taeniiformes conjunctae, familias e generationibus plus minus numerosis constitutas formant. Cytoderma non siliceum, plus minus firmum, laeve aut plus minus distincte striatum vel costatum, verrucosum, punctatum, granulatum, pilosum aut aculeatum, vel achroum vel coloratum (inprimis post mortem). Massa chlorophyllacea in laminas axiles vel parietales, saepe e centro radiantes distributa.

Propagatio fit sporis per cellularum binarum copulationem productis, quamobrem zygosporas vocantur, aut cellularum divisione transversa in eandem directionem repetita.

Copulatio fit inter individua bina speciei unice, sed fieri potest etiam inter individua specierum duarum et tali modo formae hybridae creantur.

Zoogonidia adhuc non observata.

In plerisque Desmidiaceis granula (corpuscula minutissima) mobilia aut in locello proprio plerumque ad utrumque polum sito aut per totum corpus distributa conspiciuntur, quorum finis adhuc ignotus est.

Omnes incolae aquae dulcis.

De copulatione conf. Thwaites in Ann. and Magaz. of nat. history. 1847, 1848, 1840. zusammengestellt in A. Braun, Verjüngung. Ralfs British Desmidiaceae. London, 1848.

W. Hofmeister, über die Fortpflanzung der Desmidiaceen und Diatomeen, in „Berichte der k. sächs. Gesellsch. der Wissenschaften zu Leipzig. Sitzung am 21. Febr. 1857.“ A. de Bary, Untersuchungen über die Familie der Conjugaten. Leipzig, 1858.

A. Zygosporae laeves.

a. Individua singula.

Individua libere natantia vel muco matricali involuta.

LIII. Palmogloea Ktz. (1843): Cellulae oblongae, ellipticae vel cylindricae, utroque polo rotundatae, medio non constrictae, plerumque in muco gelatinoso nidulantes, liberae, singulae vel in familias consociatae, lamina chlorophyllacea axili vel excentrica, aetate provecta medio constricta, denique divisa pradtatae. Propagatio fit tum sporis perdurantibus copulatione productis, tum divisione transversali.

(Mesotaenium Naegeli (1849), Trichodictyon Ktz.)

Conf. Fig. nostr. 52.

* Cellulae in aqua libere natantes, plerumque sparsae, singulae.

P. Endlicheriana (Mesotaenium Endlicherianum Naeg. einz. Alg. p. 109. T. VI. B.). P. cellulis cylindricis, utroque polo subito late rotundatis, laevibus, diametro 3—4-plo longioribus; plasmate achroo, lamina chlorophyllacea laete viridi.

Diam. $\frac{1}{250} - \frac{1}{200}'''' = 0,00035 - 0,00044''$.

Hab. in fossis, paludibus.

Individua nova (post divisionem factam) per aliquot tempus polis saepius cohaerentia.

** Cellulae in familias consociatae, in substantia gelatinosa matricali nidulantes.

P. micrococca Ktz. (Tabul. phycol. I. p. 20. T. 25. F. V. non exacte!). P. bryophila cellulis ovalibus ellipticisve, in polos obtuse rotundatos sensim attenuatis, diametro plerumque duplo longioribus; plasmate achroo, lamina chlorophyllacea axili viridi; zygosporis obtuse angularibus. v. v.

Diam. $\frac{1}{364} - \frac{1}{200}'''' = 0,00024 - 0,00044''$.

Hab. in gelatina mucosa viridi in muscis, truncis muscosis etc.

P. macrococca Ktz. (Phycol. germ. p. 153. Tabul. phycol. I. p. 19. A. Braun Verj. p. 349. T. I. Rabenh. Alg. N. 545! et 369 (sub P. dimorpha!), P. protuberans (Sm.) Ktz. l. c. Coccochloris protuberans Spreng. Syst. veg. IV. p. 373. Palmella protuberans Grev. Scot. Flor. V. F. 1. Bréb. Alg. Fal. p. 39. Mesotaenium Braunii de By Conj. p. 74. T. VII. A. F. 1—8. Rabenh. Alg. N. 906!). P. cellulis cylindricis

utroque polo subito truncato-rotundatis, diametro 2 — 2 $\frac{1}{2}$ -plo longioribus; lamina chlorophyll. axili, laete viridi, margine saepe inaequaliter dentato; plasmate achroo; zygosporis obtuse angularibus. v. v.

Diam. $\frac{1}{143}$ — $\frac{1}{120}$ ''' = 0,00062 — 0,00074''.

b. minor de By (l. c. F. 9 — 11.), subduplo minor.

Hab. in substantia gelatinosa obscure viridi, in rupibus, muscis, etc. per Europam passim.

P. violascens Rabenh. (Krypt. Flor. von Saehsen p. 167. Mesotaenium violascens de By. Conj. p. 74. T. VII. B. Rabenh. Alg. N. 907!). P. terrestris, saxicola, bryophila, in gelatina fusco-violacea nidulans; cellulis ovatis vel ovato-ellipticis, polos versus sensim attenuatis, apicibus rotundatis; lamina chlorophyll. juxta axin longitudinalem, integra; plasmate pallide violaceo; zygosporis obtuse angularibus. v. v.

Diam. $\frac{1}{152}$ — $\frac{1}{141}$ ''' = 0,00059 — 0,00063''.

Hab. in muscis, lichenibus, passim.

P. chlamydospora de By (in Rabenh. Alg. N. 511. Mesotaenium chlamydosporum de By Conj. p. 75. T. VII. D.). P. terrestris, in gelatina viridi nidulans; cellulis cylindricis, utroque polo truncato-rotundatis, laete viridibus, diametro 1 $\frac{1}{2}$ — 3-plo longioribus; lamina chlorophyll. fusiformi excentrica; plasmate achroo vel fuscescente; zygosporis maturis globosis vel obtuse angularibus, fuscis, membrana externa ampla saeculiformi instructis. v. s.

Diam. $\frac{1}{190}$ ''' = 0,00047''.

b. Archeri (P. chlamydospora var. β . Archer in Mier. Journ. 1864. p. 124. T. 1. F. 1 — 19.), praecedenti simillima, terrestris, massam mucosam viridem effusam formans, cellulae aequae cylindratae, utroque polo subito late rotundatae, magnitudine illam aequantes; lamina chlorophyllacea fusiformis integerrima, laete viridis, juxta axin longitudinalem, nonnunquam oblique disposita; plasma grosse granulatum, achroum vel luteo-viridulum; zygosporae maturae luteo-fuscae, angulares, membrana ovata ampla dilute fuscescente involuatae.

Hab. in locis glareosis, prope Walldorf ad Francofurtum ad M. detexit cl. de Bary; b. ad Dublin in Hibernia.

P. mirifica (Mesotaenium mirificum Archer in Mier. Journ. 1864. p. 130. T. I. F. 20 — 31.). P. saxicola, gelatinosa, luteolo-viridis; cellulis late ellipticis, polos versus sensim attenuatis, apicibus rotundatis, diametro duplo longioribus; lamina chlorophyll. anguste fusiformi, excentrica, integerrima, saturate viridi, saepius curvata; plasmate granuloso,

laete viridi; zygosporis globosis, fuscis, membrana arcte velatis, diam. $\frac{1}{85}''$ aequantibus. v. ic.

Diam. $\frac{1}{124}'' - \frac{1}{113}'' = 0,00071 - 0,00078''$.

Hab. in rupibus madidis ad Dublin in Hibernia.

Species partim mihi dubiae, partim excludendae.

P. lurida Fw. (in Ktz. Tabul. phycol. I. p. 20.), strato gelatinoso sordide fuscescente; substantia matricali gelinea, loculosa, lurida v. fusco-purpurascente, subamethystea; cellulis inclusis ovatis, viridibus, substantia gonimica fasciiformi, subconvoluta. Magnitudo cellularum $\frac{1}{115}''$. — In rupibus Sudetorum legit de Flotow.

P. rupestris Ktz. (l. c.), strato obscure olivaceo; substantia matricali gelinea dilute fuscescente vel submethystea, indistincte celluloso-loculosa, loculis amplioribus augustatis; cellulis ovatis microgonimiois (magn. $\frac{1}{120}''$) ex substantia gonimica convoluta transverse hyalinizonatis. — In rupibus madidis Hercyniae superioris.

Species delendae teste Brébissonio

P. ericetorum Bréb. in litt.

Palmella rubescens Bréb. (Alg. Fal. add. p. 63. Coccochloris rubescens Bréb. in litt. Microcystis rubescens Menegh. Nostoch. p. 86. Palmogloea rubescens Ktz. Spec. et Tabul.).

LIV. Penium Bréb. (1848): Cellulae cylindricae vel fusi-formes, rectae, utroque polo rotundatae vel truncato-rotundatae (nec emarginatae nec excisae), medio saepius constrictae. Lamina chlorophyllacea axilis, ex transverso conspecta radiatim-divergens, radii saepe furcati, granula amylacea plerumque longitudinaliter seriata includens.

Propagatio fit aut zygosporis globosis vel angularibus laevibus liberis aut divisione transversa. — Conf. Fig. nostr. 53.

(Netrium Naegeli 1849! Cyliandrocystis Menegh. Closterii spec. Ehrb.) Individua in aqua libere natantia, singula, sparsa vel in massa gelatinosa consociata. Cellulae membrana laevis vel granulata, achroa, fuscescens vel rubicunda, saepius longitudinaliter striata.

* Lamina chlorophyll. peripherice lobata vel radiatim expansa.

P. Digitus (Ehrb.) Bréb. (in Ralfs Brit. Desm. p. 150. T. XXV. F. 3. b. Liste p. 145. Rabenh. Alg. N. 1302, 1766! Archer in Micr. Journ. 1867, July, p. 87. T. VIII. F. 4. Closterium Digitus

Ehrb. Inf. p. 94. N. 105. T. VI. F. 3.). *P. cellulis ovato-cylindricis*, diametro 4—5-plo longioribus, glabris, utroque polo parum attenuatis, subtruncato-rotundatis. v. v.

Diam. $\frac{1}{37} - \frac{1}{27}'' = 0,0024 - 0,0033''$.

Hab. in fossis, paludibus turfosis totius Europae.

P. lamellosum Bréb. (Liste p. 146. N. 2. T. II. F. 34. Rabenh. Alg. ed. I. N. 241! Closterium lamellosum Bréb. Alg. Fal. p. 59. T. VIII. Desmaz. Cr. de Fr. ed. I. N. 803! Clost. digitus Focke Phys. Stud. I. T. III. F. 22—27.). *P. cellulis oblongo-vel fusiformi-cylindricis*, diametro 5—6-plo longioribus, medio saepe leviter constrictis, utroque polo magis attenuatis, obtuso-rotundatis. v. v.

Diam. $\frac{1}{38} - \frac{1}{31}'' = 0,0023 - 0,0029''$.

Hab. in fossis turfosis per totam Europam.

Diff. ab antecedente primo intuitu forma graciliori, utroque fine magis attenuata.

P. Naegeli Bréb. (in Pritch. p. 751. Netrium Digitus Naeg. einz. Alg. p. 108. T. VI. D.). *P. cellulis lanceolatis*, utroque polo late truncatis, diametro subquadraplo longioribus. v. v.

Diam. $\frac{1}{49} - \frac{1}{42}'' = 0,0018 - 0,0021''$.

Hab. in fossis, paludibus, per Europam passim: ad Turicum in Helvetia detexit el. Naegeli; pr. Falaise Galliae, Gotheburgum in Suecia, Dahlen in Saxonia, Schörfling in Austria super., ad lacum qui diciter „Malchsee“, pr. Jeziorki in Galicia.

P. oblongum de By (Conj. p. 73. T. VII. G. F. 1—2. Rabenh. Alg. N. 705, 1828.). *P. cellulis oblongo-cylindricis*, diametro 3—4-plo longioribus, in utrumque polum late rotundatum sensim et parum attenuatis. v. v.

Magnitudo in semper minor antecedentibus.

Diam. $\frac{1}{100} - \frac{1}{90}'' = 0,00089 - 0,00098''$.

Hab. in fossis paludibusque turfosis sylvae nigrae, Saxoniae, Silesiae, Austriae superioris, prope Upsaliam in Suecia (Cleve).

** Lamina chlorophyll. integerrima.

○ Cellulae in medio non constrictae.

P. interruptum Bréb. (in Ralfs Brit. Desm. p. 151. N. 4. T. XXV. F. 4. Liste p. 146. N. 3. Archer in Pritch. p. 751. T. III. F. 45. de By Conj. T. V. F. 1—4!). *P. cellulis late lineari-cylindricis*, diametro 5—6-plo longioribus, utroque polo subito cuneato-acutatis, apicibus obtuso-rotundatis; laminis chlorophyllaceis longitudinalibus

saturate viridibus, aetate provecta fasciis transversis tribus pallidis interruptis. v. v.

Diam. $\frac{1}{60} - \frac{1}{50}''' = 0,00147 - 0,00177''$.

Hab. in similibus cum anteced. locis per Europam passim.

P. Brebissonii (Menegh.) *Ralfs* (Brit. Desm. p. 153. N. 8. T. XXV. F. 6. Rabenh. Alg. N. 343. de Bréb. Liste p. 147. N. 9. *Cylindrocystis Brebissonii* Menegh. Cenni sull' Organogr. p. 5 et 26. Nostoch. p. 89. N. 1. T. XII. F. 3. Hassall Freshw. Alg. p. 361. N. 1. T. XCII. F. 17. Desmaz. Cr. de Fr. ed. I. N. 914. ed. II. N. 214. de By Conj. p. 74. T. VII. E. Rabenh. Alg. N. 1114 et 1910 et sub No 1407! *Palmogloea Meneghinii* Ktz. Spec. et Tabul. Rabenh. Alg. N. 1011!). P. in massa mucosa indefinita late extensa amoene viridi nidulans; cellulis perfecte cylindricis, rectis (nonnunquam leviter curvis), diametro $2\frac{1}{2} - 4\frac{1}{2}$ -plo longioribus, utroque polo rotundatis, in medio non constrictis; zygosporis angularibus vel rotundatis, membrana fuscescente subtiliter granulata. v. v.

Diam. $\frac{1}{150} - \frac{1}{72}''' = 0,00059 - 0,0012''$.

Hab. in locis madidis ad vias, rupes, parietes stillicidio continuo irroratos, per annum et per totam Europam.

Huc pertinet forma juvenili: *Palmella Cylindrospora* Bréb. Alg. Fal. p. 64. = *Palmogloea Brebissonii* Ktz. Spec. et Tabul., Rabenh. Alg. sub. No. 1816.

P. Jenneri *Ralfs* (Brit. Desmid. p. 153. N. 7. T. XXXIII. F. 2. Rabenh. Alg. N. 1007, 1431, 1505!). P. ab antecedente vix discernendum, cellulis cylindricis, utroque polo rotundatis, laevibus, diametro $2\frac{1}{2} - 5$ -plo longioribus; zygosporis plerumque globosis, membrana fuscescente subgranulata. v. v.

Diam. $\frac{1}{155} - \frac{1}{147}''' = 0,00057 - 0,0006''$.

Hab. in paludosis muscosis inprimis regionis montanae.

P. rupestre (*Trichodictyon rupestre* Ktz. Phycol. germ. p. 153. Tabul. phycol. I. T. 26. Spec. Alg. p. 230. Rabenh. Krypt. Flor. v. Sachs. p. 74. *Cylindrocystis crassa* de By. Conj. p. 74. T. VII. C., Cleve Bidrag p. 492.). P. cellulis ovato-ellipticis cylindricisve, diametro subduplo-longioribus, utroque polo rotundatis, gelatina amorpha spissa achroa vel pallide viridi involutis. v. v.

Diam. $\frac{1}{100} - \frac{1}{64}''' = 0,00089 - 0,0013''$.

Hab. inter muscos in rupibus madidis, per Germaniam, in alpiibus (e. gr. ad Hallein: Dr. Sauter, Kuffstein: de Heufler), in Suecia (prope Stockholm, Upsaliam: Cleve).

P. truncatum (Bréb.) Ralfs (Brit. Desmid. p. 152. N. 6. T. XXV. F. 5. *Cylindrocystis truncata* Bréb. in lit.). P. cellulis perfecte cylindricis, diametro 3—4-plo longioribus, utroque polo truncato-rotundatis, muco liquido subaethero involutis; zygosporis globosis lacvibus.

Diam. $\frac{1}{196} - \frac{1}{179}''' = 0,00045 - 0,00049''$.

Hab. in stagnis turfosis ad Falaise in Gallia (de Brébisson). — In lacu qui dicitur „Laudachsee“ ad Gmunden, Mariazell in Styria (teste Grunowio, specimina non vidi!).

P. closterioides Ralfs (Brit. Desm. p. 152. N. 5. T. XXXIV. F. 4. Rabenh. Alg. sub No 1768. D. Ntris element. p. 68. N. 74. T. VIII. F. 76.). P. cellulis anguste lanceolatis, diametro maximo 5—6-plo longioribus, a medio in apices subtruncato-rotundatos sensim attenuatis; laminis chlorophyll. saturate viridibus, medio fascia transversa pallida interruptis. v. v.

Diam. $\frac{1}{55} - \frac{1}{51}''' = 0,00159 - 0,00175''$.

Hab. in fossis, rupibus madidis, paludibus totius Europae (a promontorio boreali [Nordeap, ubi 1863 legit cl. de Frauenfeld] in Europam australem dispersum (ex Aragonia misit Loscos, in Sardinia 1866 legit Mareucci).

P. Navicula Bréb. (Liste p. 146. N. 5. T. II. F. 37. Archer in Pritch. p. 751. P. closterioides Hantzsch in Rabenh. Alg. N. 1329! De Ntris element p. 68. N. 75. T. VIII. F. 77. P. Berginii Archer in Micr. Journ. 1859. p. 139.). P. minus (quam priores), cellulis oblongo-ellipticis vel fusiformibus, naviculaceis, diametro 4—5-plo longioribus, polos versus sensim attenuatis, apicibus obtusis, subtruncatis; granulis amylaceis 1—2 in quoque crure, lamina chlorophyll. laete viridi, medio fascia transversa interrupta.

Diam. $\frac{1}{161} - \frac{1}{134}''' = 0,00055 - 0,00066''$.

Hab. in fossis, lacunis, stagnis, haud frequens: in Anglia, Hibernia, Gallia (prope Falaise detexit cl. de Brébisson), Saxonia, Styria.

oo Cellulae medio plus minus, aetate proecta semper distincte constrictae.

P. margaritaceum (Ehrb.) Bréb. (in Ralfs Brit. Desmid. p. 149. N. 1. T. XXV. F. 1. et T. XXXIII. F. 3. Rabenh. Alg. N. 510b. 1354 et 1788! De Ntris element. p. 69. N. 77. T. VIII. F. 97. Closterium margaritaceum Ehrenbg. Inf. p. 95. N. 109. T. VI. F. 13. Hassall Freshw. Alg. p. 376. N. 13. T. LXXXVIII. F. 5.). P. elongato-cylindricum, diametro 8—9-plo longius, medio plerumque leviter constrictum, utroque polo rotundato-truncatum; cellulae membrana nodulis seriatis

quasi margaritacea; locellus in medio (circiter) utriusque cruris corpusculis mobilibus in morem Closteriorum repletus. v. v.

b. punctatum Ralfs (l. c.), cellulis linearibus, nec constrictis nec nodulosis, sed punctatis.

Diam. $\frac{1}{90} - \frac{1}{51}''' = 0,00098 - 0,0011''$.

Hab. in fossis, stagnis per totam Europam passim; b. in Anglia, Germania, Austria, Suecia.

P. Cylindrus (Ehrb.) Bréb. (in Ralfs Brit. Desmid. p. 150. N. 2. T. XXV. F. 2. Rabenh. Alg. N. 1225! Pritch. Inf. p. 750. Closterium? Cylindrus Ehrb. Inf. p. 95. N. 108. T. VI. F. 6. Dysphinctium (Calocylindrus) Cylindrus Nägeli einz. Alg. p. 111.). P. antecedenti simile, sed multo minus, cylindricum, diametro 3, 4—5-plo longius, medio leviter constrictum, utroque polo late truncato-rotundatum, longitudinaliter granulato-striatum. v. v.

Diam. (plerumque) $\frac{1}{157}''' = 0,00056''$.

Hab. in fossis, paludibus turfosis totius Europae.

P. annulatum (Naeg.) Archer (in Pritch. Inf. p. 751. Rabenh. Alg. N. 1544! Dysphinctium (Calocylindrus) annulatum Naeg. einz. Alg. p. 111.). P. plerumque in massa gelatinosa nidulans, parvum, perfecte cylindricum aut paulum compressum, diametro $2\frac{1}{2}$ —3-plo longius, medio leviter sulcato-constrictum, utroque polo truncatum, vel late rotundatum, plicis verrucosis transversis annuliformibus cinctum, 5 in $\frac{1}{200}'''$. v. s.

Diam. $\frac{1}{111}''' = 0,00079''$.

Hab. in stagnis, lacunis, rarum: ad Turicum detexit cl. Naegeli, prope Königsbrück in Saxonia legit C. A. Hantzsch, ad Viennam austriacam: A. Grunow, ad lacum qui dicitur Walchsee: de Heuffer, Kremsmünster (Poetsch), Jeziorki in Galica: Schliephacke, ad Upsaliam et Dalarne in Suecia: P. T. Cleve.

Variat verrucis plus minus irregulariter dispositis.

P. minutum Cleve (Bidrag p. 493. N. 12. P. Ralfsii dBy Conj. p. 73. T. V. F. 8. Rabenh. Alg. N. 1388! Docidium minutum Ralfs Brit. Desmid. p. 158. N. 6. T. XXVI. F. 5.). P. cylindricum, gracile, diametro 5—7-plo longius, laeve, ad polos obtusissimos (latissime rotundatos) parum attenuatum, medio leviter constrictum. v. v.

Diam. $\frac{1}{200} - \frac{1}{140}''' = 0,00044 - 0,00063''$.

b. lineare (Closterium lineare Naeg.? Docidium lineare Ktz. Spec.), angustum, medio distincte constrictum, utroque polo truncatum et modice dilatatum; membrana subtilissime granulata. Latit. max. ad $\frac{1}{300}''' = 0,00029''$.

Hab. in aquis stagnantibus Helvetiae, Sylvae nigrae et alibi; in pluribus locis Britanniae; ad Upsaliam in Succia (P. T. Cleve); b. in sphagnetis paludosis ad Neudamm in Neomarchia (Itzigsohn).

P. polymorphum *Perty* (kl. Lebensf. p. 207. T. XVI. F. 15. *P. crassiusculum* dBy. Conj. p. 73. T. V. F. 5—7. Rabenh. Alg. N. 705! Cleve Bidrag p. 493. N. 8.). *P. subcylindricum*, laeve, diametro 3—4-plo-longius, ad polos truncato-obtusissimos plus minus attenuatum; membrana plus minus distincte longitudinaliter striata. v. v.

Diam. max. (plerumque) $\frac{1}{110}$ — $\frac{1}{100}$ ''' = 0,00018—0,00089''.

Hab. in locis lacunisque paludosis turfosis inprimis regionum montanarum et subalpinarum.

P. Mooreanum *Archer* (in *Mier. Journ.* 1864. p. 179. T. VI. F. 34—44. *Wartm.* sub No. 136.). *P. perexiguum*, tertiam partem longius quam latum, late ellipticum, utroque polo late rotundatum; zygosporis compressis, oblongo-quadrangularibus, angulis mamillari-productis. v. s.

Diam. $\frac{1}{179}$ ''' = 0,00049'', longit. $\frac{1}{119}$ ''' = 0,00074''.

Diam. zygosp. $\frac{1}{89}$ ''' = 0,0010'', longit. $\frac{1}{63}$ — $\frac{1}{54}$ ''' = 0,0014—0,0016''.

Hab. in Hibernia detexit cl. Archer; prope Baden-Baden inter Algas varias legit cl. Suringar; ad lacum qui dicitur Katzensee prope Turicum Helvetiae leg. cl. C. Cramer et de Brügger.

Species mihi non sat notae et specie dubiae.

P. latiusculum *Perty* (kl. Lebensf. p. 207. T. XVI. F. 18 et 19. *Closterium latiusculum* Perty in *Bern. Mitth.* 1849. p. 28.). *P. ovale* ellipticum, utroque polo late rotundatum; semicellula una semper paulo latior quam altera; membrana punctato-granulata.

Longit. $\frac{1}{14}$ — $\frac{1}{11}$ '''

Hab. in stagnis, inter muscos madidos prope Guttannen et Grimsel in Helvetia.

P. rufescens *Cleve* (Bidrag p. 493. N. 7. T. IV. F. 5.) *P. laeve*, rufescens, cylindricum, medio vix constrictum, latitudine duplo longius, apicibus rotundatum. Massa chlorophyllacea in lamina formata, e centro radiantes marginibusque integris.

Long. 0,068 mm. Latid. 0,03 mm.

Hab. in sphagnetis uliginosis ad Upsaliam in Suecia.

LV. *Closterium* Nitzsch (1817): Cellulae aut cylindricae, subrectae, aut fusiformes, plus minus lunulatum curvatae, in medio linea transversa unica vel 2, 3—5 in duas semicellulas (crura) partitae.

Cytioderma tenue, sat firmum, achroum (in individuis emortuis saepe pallide coloratum: luteolum, rubellum, fuscescens), laeve vel plus minus distincte longitudinaliter striatum aut plicatum (v. costatum), rarius decussatim striatum, rarissime plicis v. costis spiralibus, in media parte plerumque striis transversis 3 — 5 notatum.

In cellulae uno quoque crure vesiculae plures axiles et laminae chlorophyllaceae longitudinales, quae ex transverso ab axi ad peripheriam radiatim dispositae conspiciuntur. Sub cellulae polis aut apices versus locellus est singulus submajor corpusculis minimis rubris vel obscurioribus plus minus numerosis se vivide moventibus impletus, qui in individuorum omnibus aetatibus adest.

Propagatio fit aut divisione transversa aut zygosporis.

Zygosporae aut globosae vel oblongae aut angulares, in matricis tegumento jam mobiles. Conf. Fig. nostr. 54.

Individua vivunt in aqua dulci stagnante libere natantia, per totam Europam, e planitie usque in regionem alpinam.

De copulatione, structura et fabrica interna conf. *Morren* sur les Clostéries in Annales des sc. nat. 1836. p. 325.

Focke, Physiologische Studien. Erstes Heft. 1847.

Naegeli, Gattungen einzelliger Algen. 1849. Pflanzenphysiol. Untersuchungen. Heft I.

A. Braun, Betrachtungen über die Erscheinung der Verjüngung in der Natur. 1851. p. 213 u. 214.

A. de Bary, Untersuchungen über die Familie der Conjugaten. 1858.

Osborne in Quarterly Journal of microscopical Science. III. p. 54. VIII. p. 234.

Hugo Zuckal in Wiener botanisch. Zeitung 1863. N. 8. p. 252.

Quoad formas et formarum variationes comparandus *Meneghini* in *Linnaea*. 1840. p. 229.

A. Zygosporae globosae, rarissime angulares. Crura aut non aut minus producta.

a. Cellulae cylindricae, ad utrumque polum vix vel paulum attenuatae, rectae vel leviter curvatae, apicibus rotundatis vel truncatis.

C. obtusum *Bréb.* (Liste p. 154. N. 26. T. II. Fig. 46. Archer in Pritch. Inf. p. 746.). **C. exiguum**, laeve, perfecte cylindricum, modice curvatum, diametro 3—7-plo longius, utroque polo obtuso-rotundatum, vesiculis chlorophyllaceis 4—8, locello terminali oblitterato. v. v.

Diam. $\frac{1}{250} - \frac{1}{222}'' = 0,00035 - 0,0004''$.

Hab. in stagnis, labris murisque continuo irroratis: ad Falaise in Gallia detexit cl. de Brébisson, prope Dresdam legi ipse, ad Lübeck (R. Haecker).

Obs. Cellulae vacuae subtilissime striatae.

C. pusillum *Hantzsch* (in Rabenh. Alg. N. 1008!). *C. exiguum*, laeve, non perfecte cylindricum, a medio in utrumque finem paulum attenuatum, leviter curvatum, apicibus rotundatis, diametro 4—6-plo longius, vesiculis chlorophyllaceis 2—4, locello distincto (apices versus sito) corpuscula mobilia 1—2 includente. v. v.

Diam. $\frac{1}{252} - \frac{1}{226}''' = 0,00031 - 0,00039''$.

Hab. in terra arenosa subhumida, prope Königstein in Saxonia.

C. didymotocum *Corda* (Almanach de Carlsb. 1835. p. 125. T. V. F. 64 et 65. Ralfs Brit. Desmid. p. 168. N. 10. T. XXVIII. F. 7. Pritch. p. 746. Rabenh. Alg. N. 1229! Krypt. Flor. v. Sachs. p. 172.). *C. lineari-sublanceolatum*, diametro 6—12-plo longius, subtilissime longitudinaliter striatum, levissime curvatum (nonnunquam in formam litterae S), ad utrumque polum sensim et leviter attenuatum, apicibus obtusissimum vel truncato-obtusum; vesiculis chlorophyllaceis 10—14 uniseriatis; locello sub polis achrois vel subachrois distincto, corpusculis pluribus (12—20 ut videtur) impleto. v. v.

Diam. $\frac{1}{73} - \frac{1}{67}''' = 0,0012 - 0,0013''$.

b. Brebissonianum (*C. subrectum* Bréb. Alg. Fal. p. 59. T. VIII.), gracilius, subrectum, indistincte striatum, apicibus leviter curvatum subtruncatum.

c. Baileyanum *Bréb.* (in Ralfs Brit. Desmid. l. c. *C. Ensis* Focke Phys. Stud. I. T. III. F. 31?), sublineare, subrectum, laeve, apicibus non curvatis, saepe luteolo-fuscescentibus et late truncatis.

d. decussatum (*Clost. decussatum* Ktz. Phycol. germ. p. 131. Spec. Alg. p. 165. N. 23.), robustius, ad $\frac{1}{40}'''$ latum, decussatim striatum.

Hab. in fossis, stagnis turfosis per totam Europam passim.

C. striolatum *Éhrb.* (Abh. 1833. p. 68. Inf. pag. 96. N. 112. excl. syn. *Corda*, T. VI. F. 12. *Bailey* in Amer. Journ. of Science and Arts V. 41. p. 303. T. I. F. 35. Ralfs Brit. Desmid. p. 170. N. 13. T. XXIX. F. 2. *Bréb.* Liste p. 153. N. 21. Rabenh. Alg. N. 365. et 1570! *Desmaz.* Cr. de Fr. ed. I. N. 1655. ed. II. N. 1355! *Wartm.* N. 135). *C. anguste lanceolato-fusiforme*, leviter arcuatum, 8—12-plo fere longius quam latum, utroque polo paulum sensimque attenuatum, apicibus truncatis saepe fuscescentibus; membrana distinctissime striata, vacuata fuscescente; vesiculis chlorophyllaceis 5—7 (in

quoque crure); locello apices versus sito, submagno, corpuscula 12—20 includente. v. v.

Diam. $\frac{1}{35} - \frac{1}{45}''' = 0,00152 - 0,00187''$.

b. elongatum (*Closterium intermedium* Ralfs l. c. F. 3.), gracilius, duodecies-sedecies longius quam latum, striis longitudinalibus paulo validioribus.

c. tumidum (*C. striolatum* Ralfs l. c. F. d. et e. Rabenh. Alg. sub No. 342!), plerumque brevius, diametro maximo 5—10-plo longius, dorso distincte tumido.

Hab. in similibus cum priore locis, per totam Europam, minime rarum.

C. costatum *Corda* (*Almanach de Carlsb.* 1835. T. V. F. 61—63. Ralfs *Brit. Desm.* p. 170. N. 12. T. XXIX. F. 1. Bréb. *Liste* p. 148. N. 2. Rabenh. Alg. N. 1069! Archer in *Pritch. Inf.* p. 748. *Clost. doliolatum* Bréb. in *Menegh. Syn.* in *Linn.* 1840. p. 237. N. 25. *C. dilatatum* Ktz. *Phycol. germ.* p. 132. N. 20.). *C. cylindrico-fusifforme*, arcuatum, semilunare, e medio modice turgido in utrumque finem sensim attenuatum, diametro 6—8-plo longius, apicibus late truncatis, dilute fuscentibus vel achrois; membrana longitudinaliter plicata aut costata, costis plerumque 5 (rarius 6—8), interstitio $\frac{1}{450}'''$ lato; vesiculis in quoque crure 6—7, uniseriatis; locello apicali magno, corpusculis numerosis (20—30) impleto. v. v.

Diam. $\frac{1}{35} - \frac{1}{30}''' = 0,00256 - 0,00295''$.

b. turgidulum (*C. turgidulum* Ktz. *Phycol. germ.* p. 132. N. 21.), gracilius, apicibus parum porrectis et leviter curvatis.

c. curtum *Bréb.* (*Liste* p. 148.), brevius et minus curvatum.

Hab. in fossis, stagnis turfosis, suo loco vulgare.

C. regulare *Bréb.* (*Liste* p. 148. N. 3. F. 35.) ab antecedente non differt nisi apicibus magis attenuatis, costis subtilioribus, plerumque 20.

Hab. in similibus cum priore locis.

C. angustatum *Ktz.* (*Phycol. germ.* p. 132. N. 22. *Syn. Algar.* p. 166. N. 27. Ralfs *Brit. Desmid.* p. 172. N. 15. T. XXIX. F. 4. Bréb. *Liste* p. 153. N. 23. Rabenh. Alg. N. 506 et 1366!). *C. gracile*, sublineare, diametro 16—18-plo longius, ad polos levissime attenuatum, apicibus late truncatis, costis longitudinalibus paullulum prominulis 4—5, interstitiis circiter $\frac{1}{450}'''$ latis; vesiculis chlorophyllaceis in quoque crure 6—7; locello ab apice subremoto mediocri, corpusculis 12—20 impleto. v. v.

Diam. $\frac{1}{101} - \frac{1}{84}''' = 0,00088 - 0,0010''$; $\frac{1}{60}'''$ indicat cl. autor.

Hab. in similibus cum antecedente locis, sed non ubique.

C. juncidum *Ralfs* (Brit. Desmid. p. 172. N. 16. T. XXIX. F. 6. Archer in Pritch. p. 749. Bréb. Liste p. 153. N. 24. Rabenh. Alg. sub. No. 546. et N. 1448. sub. 1434.). *C. elongatum*, anguste lineare, diametro 24—30-plo longius, levissime arcuatum, utroque polo leviter attenuatum, apicibus truncatis vel truncato-rotundatis; cytodermate luteolo vel luteo-fuscescente, striis longitudinalibus distinctissimis instructo; vesiculis 8—12 in quoque crure, parvis; locello minimo, saepius oblitterato, corpuscula pauca (4—6) includente. v. s.

Diam. $\frac{1}{196}$ — $\frac{1}{177}$ ''' = 0,00045 — 0,0005''.

b. Forma brevior et robustior, ad $\frac{1}{145}$ ''' crassa, cytodermate luteo vel luteolo-fuscescente (Rabenh. Alg. N. 1448! formis admodum variis).

c. Forma gracillima laevissima, striis destituta. (*Closterium gracile* Bréb. Liste?)

Hab. in paludibus turfosis Angliae, Germaniae, Sueciae; b. ad Falaise in Gallia (de Brébisson), in montibus metalliferis Saxoniae (Bulnheim).

Species admodum variabilis, praeter formas enumeratas sunt permutae adhuc intermediae.

C. directum *Archer* (Mier. Journ. 1862. p. 249. T. XII. F. 23.). *C. gracile*, sublineare, vix curvatum, diametro 14—16-plo longius, subtiliter striatum, utroque polo late truncatum; laminis chlorophyllaceis indistinctis; vesiculis in quoque crure 6—7 in seriem unicum axilem distributis; locello magno apicali, corpusculis 10—15 impleto. v. v.

Diam. (plerumque) $\frac{1}{126}$ ''' = 0,0007''.

Hab. in stagnis ad Dublin in Scotia, ubi cl. Archer detexit. In similibus locis prope „Aue“ et „Adorf“ in Saxonia observavi.

b. Formae cylindricae, dorso plus minus convexae, ventre subplanae, nunquam ventricoso-inflatae.

C. Lunula (Müller) *Ehrb.* (Abh. 1830: Inf. p. 90. N. 100. T. V. F. 15. Corda Almanach de Carlsb. 1835. p. 190. T. V. F. 56—58. Ktz. exs. N. 22. Focke Phys. Stud. I. p. 51. T. III. F. 13 (18). Ralfs. Brit. Desmid. p. 163. N. 1. T. XXVII. F. 1. Bréb. Liste p. 150. N. 11. Perty kl. Lebensf. p. 206. Archer in Pritch. Inf. p. 747. Cleve Bidrag p. 494. N. 8. Rabenh. Alg. N. 1767! Bacill. exs. N. 4. Desmaz. Cr. de Fr. ed. I. N. 802! Erb. critt. ital. N. 1446. Clost. Ehrenbergii Desmaz. l. c. ed. II. N. 1356. *Vibrio Lunula* Müller Naturforscher. XX. (1784) p. 142. Inf. p. 55. T. VII. F. 13 et 15. Synon. ceter. numer. vide Ehrb. Infusionsthierchen p. 90.). *C. permagnam*, sublaeve (striae subtilissimae vel indistinctae), semilunare, dorso alte

convexum, ventre subplanum, apicibus attenuatis rotundatis; vesiculis chlorophyllaceis numerosis sparsis; locello distincto subapicali corpuscula numerosa includente. v. v.

Diam. $\frac{1}{27} - \frac{1}{20}''' = 0,00032 - 0,0045''$.

Hab. in fossis, stagnis, per totam Europam, ubique vulgare; in alpinis ad 7000' adscendens.

C. praegrande Rabenh. (Krypt. Flor. von Sachs. p. 170. *C. lanceolatum* Rabenh. Alg. N. 366!) semilunare, porrectum, striatum, dorso leviter convexum, ad utrumque polum aequaliter sensimque attenuatum, diametro 12—16-plo longius; apicibus subcuneatis, obtuso-truncatis; vesiculis chloroph. sparsis; locello ut in antecedente. v. v.

Diam. $\frac{1}{45} - \frac{1}{32}''' = 0,0019 - 0,0027''$.

Hab. in fossis ad Dresdam; prope Brünn et Blansko in Moravia (Nave).

D. acerosum (Schrank) *Ehrb.* (Abh. 1831. Inf. p. 92. N. 103. T. VI. F. 1. ex p. Ralfs Brit. Desmid. p. 164. N. 2. T. XXVII. F. 2. Focke Phys. Stud. I. p. 58. N. 6. T. III. F. 18. Bréb. Liste p. 152. N. 18. Perty kl. Lebensf. p. 206. Desmaz. Cr. de Fr. ed. I. N. 1105. ed. II. N. 505! Rabenh. Alg. N. 1048 et 1387! Wartm. sub No. 131. Cleve Bidrag p. 495. N. 12. *Vibrio acerosus* Schrank Fauna Boica 1803. III. 2. p. 47.). *C. lineari-fusiforme*, levissime curvatum, ad utrumque finem sensim et paullulum attenuatum, diametro 12—15-plo longius; apicibus obtuse conicis rectis, plerumque achrois; membrana plerumque distinctissime striata; vesiculis chlorophyllaceis 6—11 in quoque crure, in serie axili simplici collocatis; locello subapicali (pro ratione) parvo, corpuscula 12—20 includente. v. v.

Diam. $\frac{1}{52} - \frac{1}{44}''' = 0,0017 - 0,0020''$.

a. Forma mediocris, cytodermate subtilissime striato.

b. Forma major, ad $\frac{1}{36}'''$ crassa, cytodermate distincte striato (Rabenh. Alg. N. 1387 b. var. *elongatum* Bréb. l. c.)

c. Forma robusta, cytodermate distincte striato et simul plicato, plicis remotis (12—16), laxissime spirotropis.

d. Forma minor, gracilior, cytodermate firmo distincte striato, striis (in speciminibus aetate provecta) irregulariter flexuosis (huc? *Closterium ambiguum* Hantzsch in Rabenh. Alg. N. 1337.).

var. β . **minus** Hantzsch (in Rabenh. Alg. N. 1047!), dimidio minus, $\frac{1}{110} - \frac{1}{81}'''$ latum, sublaeve, apicibus nonnunquam levissime introrsum curvatis.

Hab. in fossis, stagnis praecipue turfosis totius Europae, ubique fere vulgare; var. β . in fontibus, fossis ad Dresdam.

C. lanceolatum Ktz. (Phycol. germ. p. 130. N. 9. Spec. Alg. p. 165. N. 17. Ralfs Brit. Desmid. p. 164. N. 3. T. XXVIII. F. 1. Bréb. Liste p. 152. N. 17. Pritch. Inf. p. 747. Rabenh. Alg. N. 643. Bad. N. 6. Cymbella Hopkirkii Moore in Harv. Manual of Brit. Alg. p. 215.). C. fusiforme vel subsemilanceolatum, vix curvatum, latere ventrali saepe paullulum concavum, diametro 6, 7—9-plo longius, utroque polo aequaliter attenuatum, apicibus conicis acutis vel obtuse acutatis; membrana subtiliter striata, haud raro dilute umbrina; vesiculis chlorophyll. in quoque crure 6—7, in serie simplici dispositis; locello subapicali subparvo, corpusculis 15—20 impleto. v. v.

Diam. $\frac{1}{41} - \frac{1}{38}''' = 0,0021 - 0,00236''$.

Hab. in stagnis turfosis, haud frequens, passim: ad Dresdam, Lipsiam, Chemnitz in Saxonia, Neudamm in Borussia (Itzigsohn); prope Berndorf ad Viennam austriacam (Grunow); prope Brünn in Moravia (Nave); ad Friburgum (Flor. Badens.) legit Wartmann; ad Falaise in Gallia (de Brébisson); in pluribus locis Angliae; ad Upsaliam, Gotland in Suecia (Cleve), et alibi.

C. turgidum Ehrb. (Inf. p. 95. N. 110. T. VI. F. 7. Menegh. in Linn. 1840. p. 234. N. 110. Ralfs Brit. Desmid. p. 165. N. 4. T. XXVII. F. 3. Bréb. Liste p. 150. N. 10. Rabenh. Alg. N. 342. sub 547. et 1367!). C. elongatum, anguste fusiforme, diametro 10—12-plo longius, leviter curvatum, distincte striatum, utrinque leviter attenuatum; apicibus conicis, obtuse rotundatis, saepius rubescentibus; vesiculis chlorophyllaceis in seriem unicum axillarem distributis; locello apicali mediocri, corpuscula numerosa includente. v. v.

Diam. $\frac{1}{34} - \frac{1}{30}''' = 0,0026 - 0,0029''$.

b. Kützingii (Clost. turgidum Ktz. Spec. p. 165. N. 24.), **robustius**, ad $\frac{1}{20}'''$ latum, medio ventricosum, apicem versus valde attenuatum; striis densis, ubique parallelis, leviter granulatis.

Hab. in similibus cum antecedente locis totius Europae.

C. Pritchardianum Archer (in Micr. Journ. 1862. p. 250. T. XII. F. 25—27.). C. anguste fusiforme, diametro 14-plo longius, levissime curvatum, distincte striatum, utroque polo attenuatum, apicibus roseolis sublate truncatis; laminis chlorophyllaceis pluribus; vesiculis in quoque crure 7—8, in seriem unicum axilem distributis; locello apicali corpuscula numerosa includente. v. v.

Diam. $\frac{1}{66} - \frac{1}{58}''' = 0,0013 - 0,0015''$.

b. Forma tenuior et brevior, diam. $\frac{1}{113} - \frac{1}{84}''' = 0,00078 - 0,0010''$ (Clost. Pritchardianum var. Hantzsch in Rabenh. Alg. N. 1409!).

Hab. in stagnis; prope Dublin detexit cl. Archer; in paludosis ad Lübeck, in sphagnetis prope Neudamm in Borussia leg. et amice communicavit Dr. H. Itzigsohn! prope Jeziorki in Galizia minime rarum atque vere typicum (Schliephacke); b. ad Dresdam.

C. lineatum *Ehrb.* (Abh. 1833. p. 238. Inf. p. 96. N. 111. T. VI. F. 8. Menegh. in Linn. 1840. p. 234. N. 12. Ktz. Spec. Alg. p. 165. N. 21. Ralfs Brit. Desmid. p. 173. N. 17. T. XXX. F. 1. Bréb. Liste p. 152. N. 15. Rabenh. Alg. N. 1432! Bacill. N. 69! Desmaz. Cr. de Fr. ed. I. N. 1654. ed. II. N. 1354. C. elongatum Bréb. ex Menegh. Synops.) C. valde elongatum, gracile, quater vicies-tricies longius quam latum, distincte striatum, e medio recto cylindrico utrinque valde attenuatum, apices versus leviter incurvum, obtuso-truncatum; vesiculis chlorophyllaceis in quoque crure 20—21, in seriem unicam axilem distributis; locello parvo, ab apice remoto, corpusculis 10—12 impleto. v. v.

Diam. max. $\frac{1}{80} - \frac{1}{65}''' = 0,0011 - 0,0013''$.

b. **Forma striis** longitudinalibus spiralibus.

c. **Forma sublaevis**, striis indistinctis.

d. **Forma tenuis**, (Clost. lineatum var. tenue Bréb. in Rabenh. Alg. N. 1365!), multo gracilior quam forma typica.

Hab. in paludibus per Europam, passim.

C. praelongum *Bréb.* (Liste p. 152. N. 16. T. II. F. 41. Archer in Pritch. Inf. p. 747.). C. elongatum, gracile, sublineare, diametro 30—45-plo-longius, utrinque paulum attenuatum, leviter curvatum, laeve, apicibus obtusis, recurvis; vesiculis chlorophyllaceis parvis, in quoque crure 12—14; locello subapicali oblongo, corpusculis numerosis repleto. v. v.

Diam. $\frac{1}{136} - \frac{1}{123}''' = 0,00065 - 0,00072''$.

Hab. in fossis, rarum (ut videtur): prope Falaise in Gallia detexit cl. de Brébisson; pr. Lübeck (R. Haecker), ad Neudamm (Itzigsohn); Vöcklabruck in Austria super. (de Mörl).

C. strigosum *Bréb.* (l. c. p. 153. T. II. F. 43. Archer in Pritch. Inf. p. 747.). C. subrectum, sedecies-vicies longius quam latum, laeve, e medio in utrumque polum sensim attenuatum, ante polos leviter incurvum, apicibus subacutis; vesiculis parvis, in quoque crure 7—8; locello indistincto. v. s.

Diam. $\frac{1}{124} - \frac{1}{93}''' = 0,0007 - 0,00095''$.

Hab. in stagnis, ad Falaise in Gallia, ubi detexit cl. de Brébisson.

C. attenuatum *Ehrb.* (Inf. p. 94. N. 106. T. VI. F. 4. Menegh. in Linn. 1840. p. 233. N. 7. Ralfs Brit. Desmid. p. 169. N. 11.

T. XXIX. F. 5. Pritch. Inf. p. 749. T. III. F. 43. Bréb. Liste p. 153. N. 20. Rabenh. Bacill. exs. N. 43. Alg. N. 1230 b.). C. subgracile, duodecies-quindecies longius quam latum, distincte striatum, e medio in utrumque finem sensim attenuatum, sub polis paulum constrictum et obtuse acutatum; vesiculis in quoque crure 7—8 in serie unica axili dispositis; locello apice remoto sphaerico, corpusculis (circiter 20) vivide se agitantibus repleto. v. v.

Diam. $\frac{1}{65} - \frac{1}{59}''' = 0,00135 - 0,00149''$.

Hab. in fossis per Europam passim, non frequens: in pluribus locis Germaniae et Angliae; ad Falaise in Gallia (de Brébisson); in sphagnetis ad Lögstör in Jutlandia (Th. Jensen); prope Jeziorki in Galicia (Schliephacke); prope Thurn in comitatu Tyrolensi (de Hausmann), et alibi.

C. macilentum Bréb. (Liste p. 153. N. 25. T. II. F. 36. Archer in Pritch. Inf. p. 747.). C. sublineare, laeve, vicies-quater et vicies longius quam latum, leviter curvatum, apicibus acutis. Mihi non sat cognitum.

Hab. prope Falaise in Gallia (de Brébisson).

c. Formae semilunares, plerumque magis curvatae, quam in sect. a et b., latere ventrali semper tumidae, ventricoso-inflatae.

C. Ehrenbergii Menegh. (in Linn. 1840. p. 232. N. 2. Hassall Freshw. Alg. p. 369. N. 1. excl. syn. T. LXXXVII. F. 1. Ralfs Brit. Desmid. p. 166. N. 5. T. XXVIII. F. 2. Archer in Pritch. Inf. p. 748. T. XVI. F. 10—14. Rabenh. Bacill. N. 69. Alg. N. 1121 et 1497! Desmaz. Cr. de Fr. ed. II. N. 1356! Wartm. N. 131. C. Lunula Ehrb. Inf. ex p. T. V. F. XV. 2! Desmaz. Cr. de Fr. ed. I. N. 802.). C. fusoido-semilunare, ventre inflato, ceterum ut in C. Lunula.

b. ? Malinvernianum (Clost. Malinvernianum De Ntris in erb. critt. ital. N. 1254.), diversum nonnisi medio minus tumido, cytiodermate dilute umbrino, subtiliter striato.

Hab. in stagnis, fossis per totam Europam; accepi e Sicilia, Hispania, ex alpebus Norvegiae.

C. moniliferum (Bory) Ehrb. (Inf. p. 90. N. 101. T. V. F. 16. Menegh. in Linn. 1840. p. 232. N. 3. Bailey in Amer. Journ. V. 41. p. 302. T. I. F. 31. Ralfs Brit. Desmid. p. 166. N. 6. T. XXVIII. F. 3. Bréb. Liste p. 149. N. 4. Naeg. einz. Alg. p. 106. T. VI. C. F. 1. Rabenh. Alg. N. 507, 849, 1205 et 1230 a. De Ntris Element. p. 60. N. 60. T. VI. F. 62. Clost. Lunula Ktz. Syn. in Linn. 1833. F. 80. Bréb. Alg. Falaise p. 58. N. 1. T. VIII. Lunulina monilifera

Bory Encycl. method. Hist. Nat. de Zoophyt. 1824. II. T. III. F. 22, 25 et 27.). *C. semilunare*, plus minus curvatum, diametro maximo 6—9-plo longius, ventre inflato, utroque polo sensim attenuatum, apicibus achrois obtusis, vesiculis chlorophyllaceis in serie unica longitudinali axili dispositis, in quoque crure 7—10; locello apicali submagno, corpusecula numerosa includente (corpuseculum in quoque locello unicum mobile ellipsoideum, magnitudine lineae partem millesimam aequans, cetera mobilia per totum corpus distributa observavit cl. Perty.). v. v.

Diam. max. $\frac{1}{46} - \frac{1}{40}''' = 0,0019 - 0,0022''$.

a. Forma laevissima, striis destituta.

b. Forma paulo gracilior, striis distinctis instructa.

var. β . *minus* Ktz. (Spec. p. 163. *C. ornatum* Rabenh. Krypt. Flor. v. Sachs. p. 171.), minus, diam. $\frac{1}{80}'''$, apicibus acutissime acuminatis.

var. γ . *angulatum* (Clost. *angulatum* Hantzsch in Rabenh. Alg. N. 1112!), paulo minus (quam forma typica), gracilior, leviter curvatum, ventre subacutè inflato, diametro (plerumque $\frac{1}{74}''' = 0,0012''$) 6-plo longius; zygosporis globosis vel ovalibus, magnitudine formae typicae aequantibus zygosporas.

Exstant adhuc formae, quae medium tenent inter modo enumeratas.

Hab. in fossis, paludibus totius Europae.

Var. *Thureti*, de qua cl. de Brébisson (Liste p. 149.) disputavit nihil aliud nisi status divisionis esse videtur.

C. Leibleinii Ktz. (Synopsis. in Linn. 1833. p. 596. Spec. Alg. p. 163. N. 3. Bréb. Alg. Falaise p. 58. T. VIII. Liste p. 150. N. 8. Menegh. in Linn. 1840. p. 232. N. 4. Ralfs Brit. Desmid. p. 167. N. 8. T. XXVIII. F. 4. Clost. *Lunula* Leibl. in Regens. Flor. X. (1827) p. 259. N. 9. (fide Kützing!) Rabenh. Alg. 507. 849, 1230 a! et sub No. 1337. Cleve Bidrag. p. 494. N. 6.). *C. priore* minus, semilunare, magis incurvum, ventre inflato, ad utrumque polum largius attenuatum, apicibus achrois acutis; vesiculis chlorophyll. in quoque crure 5—6, in serie simplici axillari dispositis; locello magno, apices versus sito, corpusecula numerosa includente. v. v.

Diam. max. $\frac{1}{53} - \frac{1}{33}''' = 0,0016 - 0,0027''$. ($\frac{1}{30}'''$ indicat cl. Kützing).

b. *minus* (Clost. *incurvum* Bréb. l. c. N. 9.), parvum, laeve, arcuatum, cruribus brevibus acutis.

Hab. in similibus cum antecedente locis per totam Europam passim.

C. angustum Htzsch. (in Rabenh. Alg. N. 1206. cum icone!). *C. leviter semilunare*, anguste lineari-lanceolatum, dilute viride, ventre

subtumidum, apicibus subacutis; cytiodermate firmo; vesiculis in serie unica longitudinali dispositis; locello sub polis sito granulis duobus saltantibus repleto; zygosporis globosis. v. s.

Diam. $\frac{1}{109} - \frac{1}{187}'''' = 0,0008 - 0,0010''$.

Hab. in fossis, prope Dresdam; prope Berndorf ad Viennam austriacam (teste Grunowio).

C. Auerswaldii Rabenh. (Alg. N. 444! Krypt. Flor. v. Sachs. I. p. 171.). *C. minimum*, semilunare, ventre inflato (saepius subacuto), ad utrumque polum valde attenuatum; cruribus e basi dilatata longe et maxime acuminatis; vesiculis chlorophyllaceis minimis, in quoque crure 4—5; locello plerumque indistincto, corpusculis 4—8 distinctissimis.

Diam. max. $\frac{1}{228} - \frac{1}{153}'''' = 0,00039 - 0,00058''$.

Hab. in aquariis parvis in cubiculo asservatis. Lipsiae hieme 1854/5 detexit cl. Auerswald.

d. Formae maxime curvatae, latere ventrali non tumidae.

C. Dianae Ehrb. (Inf. p. 92. N. 102. T. V. F. XVII. non Ralfs Brit. Desmid. T. XXVIII. F. 5. Bréb. Liste p. 149. N. 5. Rabenh. Algen N. 547! 1407. Cleve Bidrag p. 494. N. 4. ex spec. Closterium rufipes Ehrb. Abh. 1831.). *C. anguste fusiforme*, semilunare, utroque polo valde attenuatum, apicibus subacutis; cytiodermate achroo (vel dilutissime umbrino), striis subtilissimis medio interruptis praedito, in media parte striis transversalibus 3—5; vesiculis in quoque crure 6—7, in serie unica axili dispositis; laminis chlorophyllaceis pluribus, saepe flexuosis; locello indistincto, corpusculis pluribus vivide mobilibus. v. v.

Diam. max. $\frac{1}{122} - \frac{1}{106}'''' = 0,0007 - 0,0008''$.

b. arcuatum (Closterium arcuatum Bréb. l. c. F. 38.), magis curvatum, apicibus subobtusis, medio nonnunquam leviter tumidum, cytiodermate luteolo.

Hab. in fossis turfosis per Europam passim.

C. acuminatum Ktz. (Phycol. germ. p. 130. N. 4. Spec. Alg. p. 164. N. 6. Clost. Acus Ktz. exs. N. 80. Clost. Dianae Ralfs Brit. Desmid. p. 168. N. 9. T. XXVIII. F. 5. Archer in Pritch. Inf. p. 748.). *C. gracile*, semilunare, utroque polo valde attenuatum, apicibus acuminatis; cytiodermate achroo, subtilissime striato; vesiculis in quoque crure 7—9, in serie unica axili dispositis; laminis chlorophyllaceis rectis; locello distincto corpusculis numerosis repleto.

Diam. max. $\frac{1}{50}'''' = 0,0011''$.

Hab. in fossis, aquariis totius Europae, sed non ubique (ut videtur).

C. Venus *Ktz.* (Phycol. germ. p. 130. N. 5. Spec. Alg. p. 164. N. 7. Ralfs Brit. Desmid. p. 220. N. 27. T. XXXV. F. 12. Bréb. Listé p. 150. N. 7. Cleve Bidrag p. 494. N. 5. Desmaz. Cr. de Fr. ed. nov. N. 120!). *C. parvum*, plus minus gracile, semicirculare, octies-duodecies longius quam latum, in apices subacutos aequaliter sensimque attenuatum; cytiodermate tenui, laeve; laminis chlorophyllaceis oblitteratis; vesiculis in quoque crure 3—4; locello distincto corpuseulis 4—6 repleto. v. v.

Diam. max. (plerumque) $\frac{1}{230}''' = 0,00038''$.

Hab. in fossis inter Algas majores Germaniae, Galliae, Sueciae, minime rarum.

C. parvulum *Naeg.* (einz. Alg. p. 106. T. VI. C. F. 2. de By Conj. T. V. F. 14—23. Rabenh. Alg. sub No. 1338!). *C. parvum*, semicirculare, medio non tumidum, gracile, anguste lanceolatum, sexies-octies longius quam latum, apicibus acutis; cytiodermate tenui, laevissimo, vacuato nonnunquam luteolo-fuscescente et subtiliter striato; vesiculis uniseriatis, in quoque crure 2—4, rarius 1—7; laminis chlorophyllaceis 4—5. v. s.

Diam. max. $\frac{1}{342} - \frac{1}{143}''' = 0,00026 - 0,00062''$.

Hab. in aquis stagnantibus Helvetiae (ubi Turicum detexit cl. Naegeli), prope Friburgum Brigoviense (de Bary), ad Dresdam (Hantzsch); prope Viennam austriacam (A. Grunow), Schwarzenberg in Austria superior. (Dr. Poetsch), „Hochmoor-Filzen“ am Malchsee in comitatu Tyrolensi (de Heufler), pr. Salzburg (Dr. Sauter).

C. Jenneri *Ralfs* (Brit. Desmid. p. 167. N. 7. T. XXVIII. F. 6. Archer in Pritch. Inf. p. 748. Cleve Bidrag. p. 494. N. 7.). *C. cylindraceo-fusiforme*, semilunare, laeve, utrinque modice attenuatum, sexies-octies longius quam latum, apicibus obtuse rotundatis; vesiculis in quoque crure 5—7, in serie unica axili dispositis; laminis chlorophyllaceis 2—3; locello subaequali magno, corpuseulis numerosis impleto. v. v.

Diam. $\frac{1}{155}''' = 0,00057''$.

Hab. in fossis turfosis, paludibus per Europam passim, non frequens. In Anglia: prope Sussex, Surrey, Hampshire (Jenner), Penzance (John Ralfs), ad Dublin (Archer); in Saxonia: prope Königstein et Dresdam (L. R.), Wurzen (Bulnheim); in Suecia: prope Upsaliam, Stockholm et Dalarne (P. T. Cleve).

C. crassum *Rabenh.* (Krypt. Flor. von Sachs. p. 173.). *C. latissimum*, semilunare, ter-decies longius quam latum, dorso late convexum, ventre non tumidum, laeve, sed costis longitudinalibus distantibus (8—10) percurrentibus, medio fascia transversa lata dilute viridi

instructum, apicibus obtuso-rotundatis; vesiculis in quoque crure 5—10 approximatis, in serie irregulari dispositis; locello magno, apicem versus sito, corpusculis numerosis repleto. v. v.

Diam. max. $\frac{1}{27}$ — $\frac{1}{21}$ ''' = 0,0032 — 0,0043'''.

Hab. in paludibus turfosis ad Elster in Saxonia, semel legi ipse.

C. incurvum Bréb. (Liste p. 150. N. 9. T. II. F. 47.). C. parvum, semilunare, laeve, sexies, octies vel decies longius quam latum, medio non tumidum, polos versus attenuatum, apicibus acutis; vesiculis in quoque crure parvis, 5—6, uniserialibus; locello indistincto. v. v.

Diam. $\frac{1}{188}$ — $\frac{1}{130}$ ''' = 0,00047 — 0,00068'''.

Hab. in similibus cum priorè locis. Ad Falaise in Gallia cl. de Brébisson detexit.

B. Zygosporae plerumque quadrangulares.

Crura longius saepe longissime producta, corniculata, saepe setiformia. (Stauroceras Ktz.).

C. Ralfsii Bréb. (in Ralfs Brit. Desmid. p. 174. N. 18. T. XXX. F. 2. Liste p. 155. N. 33. Closterium rostratum Ralfs in Jenner Flor. Tunbr. Wells. 1845. p. 196. Archer in Pritch. Inf. p. 479. Rabenh. Alg. N. 1789!). C. corpore robusto subrecto, ventricoso, utrinque in rostrum lineare paulum incurvum dilute umbrinum obtusum subito attenuato; cytodermate firmo, striato, fuscescente; vesiculis chlorophyll. in quoque crure 5—6, in serie axili dispositis; locello oblitterato, corpusculis in cornuum basi se libere agitantibus. v. v.

Diam. max. $\frac{1}{51}$ — $\frac{1}{46}$ ''' = 0,00174 — 0,0019'''.

b. hybridum Rabenh. (Krypt. Flor. von Sachs. p. 174.), minus ventricosum, apicibus subtruncatis.

Hab. in fossis, stagnis Germaniae, Galliae, Angliae.

C. rostratum Ehrb. (Abh. 1831! p. 67. Inf. p. 97. N. 114. T. VI. F. 10. Menegh. in Linn. 1840. p. 234. N. 13. Ralfs Desmid. p. 175. N. 19. T. XXX. F. 3. Bréb. Liste p. 156. N. 34. Rabenh. Alg. N. 261, sub. No. 849. 1285 et 1330! Desmaz. Cr. de Fr. ed. I. N. 902. ed. II. N. 202. Clost. Acus Nitzsch in Ktz. Syn. in Linn. 1833. p. 595. N. 3. F. 81. Clost. caudatum Corda Almanach de Carlsb. 1835. T. V. F. 66. Stauroceras Acus Ktz. Phycol. germ. 1845. p. 133. N. 1.). C. corpore lanceolato-fusiformi, utrinque valde et longe attenuato, leviter curvato, striato; cornibus setaceis singulis corpus vix aequantibus, saepius longe brevioribus; cytodermate dilute umbrino vel luteolo, dense striato; vesiculis uniserialis, in quoque crure

5—6; locello oblongo, saepius indistincto, corpusculis 12—15 vivide se moventibus. v. v.

Diam. $\frac{1}{94}$ — $\frac{1}{55}$ ''' = 0,0009—0,0016''.

b. laevigatum Bréb. (l. c.), forma cytiodermate laevigato.

Hab. in fossis, stagnis totius Europae.

Species insignis sed maxime polymorpha. Magnitudo pro aetate summopere varia.

C. setaceum Ehrb. (Abh. 1833. Inf. p. 97. N. 113. T. VI. F. 9. Ralfs Brit. Desmid. p. 176. N. 20. T. XXX. F. 4. Bréb. Liste p. 156. N. 36. Rabenh. Alg. N. 547 b. et 1568! Archer in Pritch. Inf. p. 750. Erbar. critt. ital. N. 1447! Stauroceras subulatum Ktz. Phycol. germ. 1845! Spec. Alg. p. 166. N. 2. Closterium Kützingii Bréb. Liste p. 156. N. 35. T. II. F. 40. Frústulia subulata Ktz. exs. N. 81. 1834!). C. corpore anguste lanceolato, recto vel subrecto, distincte striato, utrinque in rostrum setaceum, levissime incurvum, obtusum, longissime porrecto; singulo rostro corpore 3—4-plo longiore; et vesiculis et locello indistinctis. v. v.

Diam. max. (plerumque) $\frac{1}{220}$ — $\frac{1}{200}$ ''' = 0,0004—0,00044''.

b. intermedium (Stauroceras intermedium Ktz. Spec. p. 166. N. 3.), robustius, corpore ad $\frac{1}{120}$ ''' lato.

Hab. in similibus cum priore locis, passim, haud frequens.

C. elegans (Bréb. Liste p. 156. N. 37. T. II. F. 44. Archer in Pritch. Inf. p. 750.). C. corpore gracili, anguste lanceolato, utrinque valde attenuato, longe porrecto; cornibus diaphanis acutis, long. corpus longe superantibus; vesiculis chloroph. in quoque crure 3—4, locello oblitterato.

Hab. ad Falaise Galliae, ubi detexit cl. de Brébisson. Mihi non satis cognitum.

C. pronum (Bréb. l. c. N. 38. T. II. F. 42. Archer in Pritch. l. c. Rabenh. Alg. N. 1228! Cleve Bidrag p. 495. N. 22. T. IV. F. 8.). C. angustissimum, corpore lineari-sublanceolato, utrinque circiter dimidio attenuato, in cornu subrectum producto; cytiodermate subfirmo, subtilissime striato, vacuato luteolo vel dilute umbrino; vesiculis distinctis, in quoque crure 5—6; locello indistincto, corpusculis libere se moventibus. v. v.

Diam. max. $\frac{1}{169}$ — $\frac{1}{136}$ ''' = 0,00052—0,00065''.

b. Fresenii (Stauroceras pronum Fresenius in Rabenh. Alg. N. 1433!), paulo robustius, cornibus apice acutatis.

In fossis, paludibus turfosis, rarum. Ad Falaise in Gallia detexit cl. de Brébisson; ad Lipsiam et Wurzen legit cl. Bulnheim, prope

Dresdam anno 1861 ipse observavi; Erlafsee in Styria et prope Berndorf ad Viennam austriacam legit cl. Grunow; ad Upsaliam, Boge, Fleringe in Suecia (Cleve); forma b. ad Francofurtum ad Moenum (G. Fresenius).

C. decorum (Bréb. Liste p. 151. N. 14. F. 39. Archer in Pritch. Inf. p. 749.). C. submagnum, anguste lanceolatum, duodecies-sedecies longius quam latum, leviter curvatum, subtiliter striatum, utrinque in apicem obtusum, paulum porrectum attenuatum; vesiculis parvis, in quoque crure 6—8, uniseriatis; locello apicem versus, saepe obliterato, corqueseula 10—15 includente. v. v.

Diam. max. $\frac{1}{66} - \frac{1}{54}''' = 0,0013 - 0,00165''$.

b. Forma cytiodermate distincte striato, nonnunquam simul costato-plicato, dilute umbrino.

Hab. in fossis, stagnis, prope Falaise in Gallia detexit cl. de Brébisson; in Saxonia passim ipse observavi; ad Upsaliam, Holmiam legit cl. Cleve.

In statu sterili a Clost. lineato difficile ad distinguendum. Mea quidem sententia haud scio an non pro attenuationis ratione discerni possit. C. decorum a medio in apices sensim, C. lineatum vero ex corpore lineari sub polis subito attenuatur.

C. Cornu Ehrb. (Abh. 1830. Inf. p. 94. N. 107. T. VI. F. 5. Ralfs Brit. Desmid. p. 176. N. 21. T. XXX. F. 6. Bréb. Liste p. 154. N. 27. Rabenh. Alg. N. 1408! Clost. tenue Ktz. in Linn. 1833. p. 595. N. 2. F. 78.). C. parvum, tenuissimum, leviter curvatum, subcylindricum, laeve, utroque polo paullulum attenuatum, vicies-tricies longius quam latum, medio viride, extremitatibus hyalinis, achrois, apicibus obtusis; laminis chlorophyllaceis undulatis; vesiculis nullis; locello indistincto. v. v.

Diam. (plerumque) $\frac{1}{330}''' = 0,00027''$.

b. **Forma tumida**, medio paulo tumidior, subventricosa, ad $\frac{1}{160}'''$ lata, apicibus magis attenuata. (Clost. tenue Ktz. l. c.).

c. **Forma elongata**, medio non tumida, linearis, subrecta, apice leviter inflexa. Ad Clost. juncidum accedens.

Hab. in fossis, stagnis turfosis, per Europam passim.

C. acutum (Lyngbye 1819!) Bréb. (Ralfs Brit. Desmid. p. 177. N. 22. T. XXX. et XXXIV. F. 5. Archer in Pritch. Inf. p. 750. Bréb. Liste d. 154. N. 28. Perty kl. Lebensf. p. 206. T. XVI. F. 22. de By Conj. T. V. F. 13. Rabenh. Alg. ed. I. N. 364. et 1938! Cleve Bidrag. N. 18. Desmaz. Cr. de Fr. ed. II. N. 1353! cum icone. Ebinella acuta Lyngb. Hydr. Dan. p. 209. T. 69. G.). C. parvum, anguste lanceolatum, laeve, sexies-duodecies longius quam latum, levissime

curvatum, (nonnunquam sigmatoideum) in utrumque polum sensim attenuatum, apicibus subobtusis; vesiculis chlorophyllaceis in quoque crure 3—4 (omnibus aetatibus omnibusque in individuis non semper distinctis). v. v.

Diam. $\frac{1}{226} - \frac{1}{200}''' = 0,00039 - 0,000449''$.

b. Forma elongata, decies-vicies longior quam lata, cruribus acuminatis. (Stauroceras subulatum Bréb. l. c. **excl. syn.** Ktz. Synops.).

Hab. in similibus cum priore locis.

C. Ceratium Perty (kl. Lebensf. p. 206. T. XVI. F. 21.). C. angustissime lineari-lanceolatum, subrectum vel levissime curvatum, nonnunquam sigmatoideum, utrinque longe porrectum, apicibus acutissimis, hyalinis, vices-quadrages longius quam latum; vesiculis in quoque crure 5—7, in serie unica axili dispositis; locello nullo. v. v.

Diam. $\frac{1}{279} - \frac{1}{245}''' = 0,00031 - 0,00036''$.

Hab. in fossis turfosis Helvetiae (Grimsel, St. Gotthard), in similibus locis montium metalliferorum Saxoniae, in palude parva montium circa Marstran ad Gothenburgum in Suecia d. 14. m. August. 1864 legi ipse.

Closterium subtile Bréb. (Liste 153. N. 32. T. II. F. 48.). C. omnium minimum, subtilissimum, subrectum, angustissime lanceolatum, utrinque acutissime cuspidatum, aciculare. v. v.

Diam. $\frac{1}{500} - \frac{1}{650}''' = 0,00011 - 0,00013''$.

Hab. in stagnis, aquariis, stillicidiis, rupibus madidis Galliae, Germaniae, passim, in pluribus locis adhuc non animadversum.

Species intra fines nondum observatae.

Closterium Amblyonema Ehrb. (Verb. p. 123. N. 26. Cl. lineatum Bailey American Journ. of Science and Arts V. 41. p. 303. T. I. F. 34.), filiforme, cylindricum, laeve, utroque fine parum attenuatum, apice rotundum. — In America boreali (West Point, New-York).

C. Cucumis Ehrb. (l. c. N. 28. T. IV. F. 28.), oblongum, turgidum, leviter curvum, laeve, diametro 4—7-plo longius, apicibus obtusis. — In America boreali (New-York).

C. lineolatum Ktz. (Spec. p. 165. N. 19.), leviter lunatum, ad apices usque longitudinaliter striolatum, medio leviter ventricosum et stria transversali notatum, ad utrumque finem attenuatum, obtusum. Long. $\frac{1}{13}'''$, lat. max. $\frac{1}{50}'''$. — In aqua dulci insulae Trinitatis, Antillarum.

C. australe Ehrb. (Microgeol. T. 35. A. II. F. 4.), parvum, semi-lunare, laeve, ventre paulum tumido, ad utrumque polum sensim

attenuatum, apicibus obtusis. Habitus *C. Leibleinii* sed minus, medio subtumido, apicibus obtusiusculis. In paludibus, Kerguelensland in Oceano australi.

Species partim mihi dubiae, partim non sat notae.

Closterium Hantzschianum *Grunow* (in litt. c. icone) *C. minutum*, laeve, lineari-lanceolatum, angustum, parum curvatum, apice rotundato-truncatum. Long. $\frac{1}{40}$ — $\frac{1}{48}$ ''', lat. max. $\frac{1}{400}$ '''. In Helvetia saxonia leg. Hantzsch. Individua tegumento matricali adhuc involuta.

Closterium Linea *Perty* (kl. Lebensf. p. 206. T. XVI. F. 20.). *C. rectum*, angustissimum, utrinque longe acuminatum, apicibus acutissimis. Long. ad $\frac{1}{9}$ ''', latit. $\frac{1}{400}$. — In paludibus prope Bern in Helvetia.

Closterium uncinatum *Ktz.* (Phycol. germ. p. 131. Spec. p. 165. N. 18.), subventricosum, apicibus maxime attenuatis, acutis, nec striolatis, valde curvatis, fere uncinatis. Long. $\frac{1}{13}$ '''; latit. partis mediae turgidulae longitudinaliter striolatae $\frac{1}{80}$ '''. — In fossis turfosis Hercyniae.

Closterium inaequale *Ehrb.* (Abh. 1831. Inf. p. 98. N. 115. T. VI. F. 11. Menegh. in Linn. 1840. p. 235. N. 15.), parvum, semilunare fusiforme, fuscescens, striatum, altero cornu obtuso, altero graciliore, longiore, acuto. — Long. $\frac{1}{36}$ '''. — Ad Berolinum.

Closterium spirale *Corda* (Almanach de Carlsb. 1835. T. V. F. 67.), fusiforme, semilunare, apicibus obtuse truncatis; vesiculis nullis; lamina chlorophyllacea unica spiraliter convoluta. — Ad Carlsbad in Bohemia.

Closterium obtusangulum *Corda* (Almanach de Carlsb. 1840.), validum, diametro 4—5-plo longius, in apices anguste rotundatos subito attenuatum, unde subquadrangulare, ventre non inflatum. — Ad Carlsbad.

Closterium quadrangulare *Corda* (l. c. T. VI. F. 46.).

LVI. Tetmemorus *Ralfs* (1845): Cellulae cylindricae vel fusiformes, rectae, medio constrictae, utroque polo anguste excisae. Ceterae partes eademque in *Penio*.

T. Brébissonii (Menegh.) *Ralfs* (in Ann of Nat. Hist. V. p. 14. T. VIII. F. 1. Brit. Desm. p. 145. N. 1. T. XXIV. F. 1. Bréb. Liste p. 145. N. 1. De By Conj. p. 78. Archer Pritch. Inf. p. 746. T. II. F. 12 et 13. *Closterium Brébissonii* Menegh. in Linn. 1840. p. 236. N. 21. *Clost. monile* Bréb. in lit. c. icone 1839. *Ktz.* Phycol. germ. 132. *Penium monile* *Ktz.* Spec. p. 167. N. 9.). T. quinquies v. sexies longior quam latior, fronte cylindricus, utroque polo non attenuatus,

a latere fusiformis, a medio in apices rotundatos sensim attenuatus; cytodermate striis granulato-margaritaceis. v. v.

Diam. $\frac{1}{71}$ — $\frac{1}{123}$ ''' = 0,00126 — 0,0007''.

b. turgidus (Ralfs l. c. Penium striato-punctatum Ktz. Spec. p. 168. N. 10), latior, ad $\frac{1}{45}$ '''.

c. minor de By (Conj. T. V. F. 9. Ralfs l. c. F. 1. f.), multo minor, $\frac{1}{32}$ '' = 0,00275'' longus.

Hab. in fossis, lacunis, turfosis totius Europae; saepe neglectus.

T. laevis (Kütz.) Ralfs (l. c. F. 3. Archer in Pritch. Inf. p. 746. Rabenh. Alg. N. 1655! Penium (Tetmemorus) Brébissonii Ktz. Spec. p. 167. N. 1. exl. syn. Menegh. Closterium laeve Ktz. Phycol. germ. p. 132.). T. parvus, prioris formae „c. minor“ similis, quater longior quam latus, cytodermate laevissimo. v. v.

Diam. $\frac{1}{107}$ — $\frac{1}{91}$ ''' = 0,0008 — 0,0009''.

Hab. in similibus cum antecedente locis sed rarior.

T. granulatus (Bréb) Ralfs (in Ann. of. Nat. Hist. II. I and II. p. 134. N. 2. T. XII. F. 2. Brit. Demid. p. 147. N. 3. T. XXIV. F. 2. Archer in Pritch. Inf. p. 746. Rabenh. Alg. N. 509. 1434 et 1891 b. Closterium granulatum Bréb. in Menegh. Syn. in Linn. 1840. 236. N. 22.). T. habitu Tetm. Brebissonii, sed major et cytodermate irregulariter granulato-punctato. v. v.

Diam. $\frac{1}{57}$ ''' = 0,00155'', quinques longior.

Hab. in aquis stagnantibus limpidis per totam Europam.

T. minutus de By (Conj. p. 74. T. V. F. 10. Archer in Pritch. Inf. p. 746.). T. minimus, fusiformis, ter longior quam latus, cytodermate laevissimo. n. v.

Diam. $\frac{1}{118}$ ''' = 0,00075'', longit. $\frac{1}{41}$ ''' = 0,0021''.

Hab. in aquis Sylvae nigrae.

LVII. Pleurotaenium Naeg. (1849): Cellulae singulae, rectae cylindricae vel fusiformes, utroque polo truncatae vel rotundatae, medio leniter constrictae, ex transverso circulares; in utroque crure laminis chlorophyllosis pluribus (5—7) parietalibus vesiculas 7—9 seriatas includentibus. Zygosporae globosae.

Individua vivunt in aqua dulci stagnante singula, libere natantia, plerumque recta, nonnunquam leviter curvata, cylindracea, diametro 12—24-plo-longiora, in medio constricta et sub utroque polo locello globoso corpuseulis agilibus sicut in Closterianis repleto instructa. (Docidii, Penii et Cosmarii spec. Auct.).

a. *Cellulae cylindricae vel subfusiformes, utropue polo truncatae.*

(*Docidium* Bréb. Ralfs, *Penium* Ktz.).

P. Trabecula (Ehrb.) Naeg. (einz. Alg. p. 104. T. VI. A. *Closterium* *Trabecula* Ehrb. Abh. 1830. p. 62 et 70. 1831. p. 68. Inf. p. 93. N. 104. T. VI. F. 2. Meteorpap. von Rauden (Curland) T. I F. 9. Microgeol. T. 34. XII. B. F. 21. Menegh. in Linn. 1840. p. 235. N. 16. *Penium* (*Docidium*) *Ehrenbergii* Ktz. Spec. p. 168. N. 17. *Docidium* *Ehrenbergii* Ralfs Brit. Desmid. p. 157. N. 4. T. XXVI. F. 4. Archer in Pritch. Inf. p. 745. T. II. F. 8 et 11.). *P. saepe valde elongatum, octies-vicies longius quam latum, cylindraceum, utroque fine laevissime attenuatum aut incrassatum, juxta medium constrictum saepius bigibbum (quasi biundatum), apicibus late truncatum; cytodermate tenui laevi, achroo.* v. v.

b. granulatum Ralfs (l. c.), cytodermate subcrasso, granulato.

Diam. $\frac{1}{90} - \frac{1}{64}''' = 0,00098 - 0,00139''$; longit. $\frac{1}{12} - \frac{1}{5}'''$.

In fossis per totam Europam. (Ad Tobolsk in Sibiria ubi cl. Ehrenberg detexit; ex Java cl. Zollinger retulit; in Nova Granata legit et mecum amice communicavit cl. Al. Lindig.).

P. Baculum (Bréb.) de By (Conj. p. 75. Rabenh. Krypt. Flor. v. Sachs. I. p. 176. *Closterium* *Baculum* Bréb. Alg. Eal. p. 59. T. 8. C. Sceptrum Ktz. Phyc. germ. p. 133. Wartm. sub. No. 136. *Docidium* *Baculum* Bréb. in Ralfs Brit. Desmid. p. 158. N. 5. T. XXXIII. F. 5. Liste p. 147. N. 6. Desmaz. Cr. de Fr. ed. I. N. 1106. ed. II. 506! Archer in Pritch. Inf. p. 745. T. III. F. 38.). *P. priori simile, sed gracilius, angustius et plerumque longius, medio tantum semel constrictum; cytodermate laevi.* v. v.

Diam. $\frac{1}{163} - \frac{1}{95}''' = 0,00054 - 0,0009''$.

Hab. in paludosis totius Europae, etiamsi in pluribus locis adhuc non animadversum.

P. clavatum (Ktz.) de By (l. c. *Docidium* *clavatum* Ktz. in Ralfs Brit. Desmid. p. 156. N. 3. T. XXVI. F. 3. Spec. Alg. p. 168. Ralfs in Pritch. Inf. p. 745. T. II. F. 9. *Closterium* *truncatum* Ktz. Phycol. germ. p. 133. excl. syn.). *P. subcylindraceum, multoties (16-24) longius quam latum, ad utrumque polum sensim incrassatum, subclavatum, apicibus late truncatis; cytodermate firmo, achroo, dense et irregulariter granulato-punctato.* v. v.

Diam. max. $\frac{1}{54} - \frac{1}{60}''' = 0,00165 - 0,00147''$, minim. $\frac{1}{85} - \frac{1}{95}''' = 0,0010 - 0,00092''$.

Hab. in paludibus turfosis per totam Europam passim.

P. dilatatum *Clev.* (Bidrag p. 494. N. 6. T. IV. F. 6.). *P. gracile*, laeve, latitudine 15—20-plo longius, undulato-nodosum; cruribus basi inflatis et longitudinaliter plicatis, juxta apicem constrictis, sed apice ipso late truncatis et dilatatis; sutura non prosiliente. v. v.

Diam. $\frac{1}{152} - \frac{1}{122}''' = 0,00059 - 0,00073''$.

Hab. in lacunis turfosis, sphagnetis per Germaniam passim: inter sphagna ad Belzigam (flor. Brandenburg.) Augusto 1865 legi ipse, prope Neudamm (Itzigsohn), prope Hoyerswerda (Preuss); in Suecia: ad Upsaliam ubi cl. Cleve detexit.

P. nobile *Bulnh.* (in Hedwigia 1865. p. 129. c. icone! Rabenh. Alg. N. 1846a. *P.* (Docidium) verticillatum *Bulnh.* (ad inter.) in Rabenh. Alg. sub No. 1570!). *P.* laeve, elongato-subcylindricum, decies vel duodecies longius quam latum, medio parum vel indistincte constrictum, cruribus e basi subdilatata in apicem late truncatum paulum attenuatis, 8-undatis. v. s.

Diam. max. $\frac{1}{113}''' = 0,00078''$.

Hab. inter sphagna in stagno turfoso prope Lausigk Saxoniae (Bulnheim, *P. Richter*).

Species *P. dilatato*, nodoso et *P. constricto* admodum affinis et specie vix sat diversa, etsi ab omnibus primo intuitu undulatione regulari distinguitur, sed undulationes vel stricturae, ut omnes sciunt, valde variabiles sunt.

P. crenulatum (*Closterium crenulatum* Ehrb. Verb. 1843! p. 123. N. 27. T. IV. F. 29. *P. nodulosum* (Bréb.) *de By* l. c. Rabenh. Krypt. Flor. v. Sachs. I. p. 176. Alg. N. 1070! *Docidium nodulosum* Bréb. in Ralfs Brit. Desm. p. 155. N. 1. T. XXVI. F. 1. Liste p. 147. N. 1. Archer in Pritch. Inf. p. 745. Rabenh. Alg. N. 405! *Closterium Trabecula* Bailey in Amer. Journ. 1841. p. 302. T. I. F. 32.). *P.* robustum, cylindraco-subelavatum, octies-duodecies longius quam latum, medio undulato-nodosum, stricturae mediae margine tumido, apicibus late truncatis, altero saepe crenulato; cytiodermate granulato-punctato. v. v.

Diam. $\frac{1}{35}''' = 0,0023''$.

Hab. in aquis stagnantibus per totam Europam passim, certe in pluribus locis adhuc non animadversum.

P. truncatum (Bréb.) *Naeg.* (Einz. Alg. p. 104. *Docidium truncatum* Bréb. in Ralfs Brit. Desmid. p. 156. N. 2. T. XXVI. F. 2. Focke Phys. Stud. I. T. II. F. 20. Cleve Bidrag. p. 494. N. 4. Archer in Pritch. Inf. p. 745. Rabenh. Bacill. N. 51 b. Alg. N. 968!). *P.* validum, sexies vel octies longius quam latum, in medio non vel indistincte undulatum, stricturae mediae margine tumido; cruribus tur-

gidis, apice attenuatis et late truncatis vel truncato-rotundatis; cytiodermate irregulariter granulato-verruculoso. v. v.

Diam. max. $\frac{1}{47}$ — $\frac{1}{39}$ ''' = 0,0019 — 0,00228''; diam. stricturae = $\frac{1}{55}$ ''' = 0,0016''.

b. Forma cytiodermate laevi vel indistincte granulato.

Hab. in fossis, stagnis turfosis totius Europae.

P. coronatum (*Docidium coronatum* Bréb. in Ralfs Brit. Desmid. p. 217. N. S. T. XXXV. F. 6. Liste p. 147. N. 3. Archer in Pritch. Inf. p. 745.). *P. robustum*, octies vel novies longius quam latum, medio constrictum, stricturae margine tumido-prominente, cruribus e basi latiori leniter undulata polum versus paulum attenuatis, apicibus truncatis dentibus obtusis 10 — 11 coronatis; cytiodermate verruculis in seriebus alternantibus dispositis instructo. v. s.

Diam. max. $\frac{1}{42}$ ''' = 0,0021''.

Hab. ad Falaise in Gallia ubi cl. de Brébisson detexit; prope Lübeck locis paludosis in foliis putridis legit mecumque amice communicavit beat. R. Haecker.

P. Flotowii (*Docidium Flotowii* Rabenh. Bacill. N. 51. cum icone! Krypt. Flor. von Sachsen p. 176.). *P. validum*, octies vel decies longius quam latum, verrucoso-spinulosum, in medio valde constrictum, stricturae margine non prominente; cruribus basin versus inflatis, sublanceolatis, apice latissime truncatis. v. v.

Diam. max. $\frac{1}{28}$ ''' = 0,0031''.

Hab. in paludosis mucosis ad Cervimontium in Silesia, ubi primus cl. de Flotow reperit, postea ipse inveni prope pagum „Cunnersdorf“ dictum in Helvetia saxonica.

b. Cellulae rectae, valde elongatae, prominentiis numerosis serratae, apicibus trilobis, lobis bidentatis. Triploceras Bailey (Mier. obs. in Smiths. Contrib. to Knowledge p. 37.).

P. verticillatum (*Triploceras verticillatum* Bail. l. c. T. I. F. 9. Archer in Pritch. Inf. p. 744. T. III. F. 37. *Docidium verticillatum* Ralfs Brit. Desmid. p. 218. N. 12. T. XXXV. F. 9.). *P. robustum*, sedecies-vicies longius quam latum, prominentiis latis truncato-emarginatis. v. s.

Diam. max. $\frac{1}{37}$ ''' = 0,0024''.

Hab. inter algas aquae dulcis in Aragonia a cl. Loscos lectas. In America: Worden's Pond, Princeton, Georgia et Florida; copiosissime in stagnis prope Enterprise.

P. gracile (Triploceras gracile Bail. l. c. F. 10. Pritch. l. c. Aacher in Micr. Journ. 1865. T. VII. F. 1. Docidium pristidae Hobson in Mag. of Nat. Hist. V. p. 168. Micr. Journ. 1863. p. 169. cum icone.), differt a priore gracilitate et prominentiis angustioribus et obtuse rotundatis et acutis. v. ic.

Hab. in iisdem cum antecedente locis Americae, Indiae.

P. Kayei (Docidium Kayei Archer) vide infra „Species intra fines non observatae.“

c. Cellulae oblongo-cylindricae, utroque polo rotundatae.

(Cosmarii spec. Ralfs.)

P. turgidum (Bréb.) de By (Conj. p. 75. T. V. F. 31. Cosmarium turgidum Bréb. in Ralfs Brit. Desmid. p. 110. N. 33. T. XXXII. F. 8. Liste p. 125. N. 1. Cleve Bidrag p. 493. N. 2. Archer in Pritch. Inf. p. 735.). P. validissimum, oblongum, diametro $2\frac{1}{2}$ -plo-longius, saturate viride, strictura mediana pallida, apicibus latissime rotundatis; cytodermate subfirmo achroo, granulato-punctato. v. v.

Diam. (plerumque) $\frac{1}{22}'' = 0,0041''$.

Hab. in locis paludosis, stagnis et fossis turfosis per totam Europam. Certe multis locis provenit, sed ob similitudinem quandam cum Cosmario Cucumis aliisque non animadversum aut confusum.

P. cosmarioides de By (Conj. p. 75. T. V. F. 32 et 33. Rabenh. Krypt. Flor. v. Sachs. p. 177. Cleve Bidrag. p. 493. N. 1. Cosmarium De Baryi Archer in Pritch. Inf. p. 735.). P. cylindricum, medio valde constrictum, utroque polo subtruncato-late rotundatum, duplo longius quam latum; cytodermate laevi vel subtiliter punctato; laminis chlorophyll. parietalibus dentato-lobatis. v. v.

Diam. $\frac{1}{33} - \frac{1}{30}'' = 0,0027 - 0,0029''$.

Hab. in paludibus turfosis mucosis ad Friburgum Brisgoviense, Frankfurtum ad Moenum (A. de Bary); in Saxonia: prope Dresdam (L. R.), ad Fribergum (Kreischer), Wurzen (Bulnheim) et alibi.

Species intra fines nondum observatae.

Docidium indicum Grun. (in Rabenh. Beitr. II. p. 13. T. II. F. 18. Rabenh. Alg. N. 1727?). D. laeve longissimum, cylindricum; curibus basi tumore suborbiculari instructis, sursum pluries undulato-constrictis, in suprema parte exacte cylindricis, apice truncatis. Longit. $= 0,0284''$, latit. tumor. centr. $0,0013''$, latit. apicis truncati $= 0,0008''$. — In aqua dulci insulae Banka.

Docidium denticulatum *Grun.* (l. c. F. 19.). *D. laeve*, *Docidio* *truncato* Bréb. affine, differt statura multo graciliore et coronula dentium minutissimorum apices truncatos ornantium. — Insula Banka.

Docidium coronulatum *Grun.* (l. c. F. 20.). *D. laeve* subcylindricum, polos versus leviter attenuatum, medio leviter constrictum, apicibus truncatis, coronula granulorum dentiformium ornatis. Longit. 0,0198", latit. max. 0,0019", latit. apicis 0,0014". — Insula Banka.

Docidium undulatum *Bailey* (*Microsc. obs. in Smiths. contrib. to Knowledge* p. 36. T. I. F. 2. *Archer in Pritch. Inf. p. 745.*). *D. laeve*, gracile, cylindricum, undulatum, latitudine 18—20-plo longius, medio modice constrictum; cruribus et basi et apice truncatis et crenatis. — In aqua dulci Floridæ.

Docidium hirsutum *Bailey* (l. c. F. 8.). *D. spinuloso-hirsutum*, medio valde constrictum, diametro 10—12-plo longius; cruribus et basi et apice subdilatis, truncatis. — Florida.

Docidium verrucosum *Ralfs* (*Brit. Desmid. p. 218. N. 11. Closterium verrucosum* *Bail. in Amer. Journal of Sciences and Arts 1846. p. 127. F. 4.*). *D. validum*, granuloso-verrucosum, latitudine 10—12-plo longius, undulatum, apicibus integris truncatis. — America.

Docidium nodosum *Bailey* (*Mier. obs. l. c. F. 4. Ralfs Brit. Desmid. p. 218. N. 9. T. XXXV. F. 8. (superficie laevi!)* *Archer in Pritch. Inf. p. 745. Closterium nodosum* *Bailey in Amer. Journ. l. c. F. 3.*). *D. validissimum*, undulatum, spinulis sparsis hirsutum, medio valde constrictum, diametro 8—10-plo longius; cruribus e basi dilatata leviter attenuatis 4-undatis, apicibus quasi productis, latissime truncatis; locello apicali ratione parvo, rotundo, corpusculis paucis (ut videtur) repleto. — America.

D. constrictum *Bailey* (*in Ralfs Brit. Desmid. p. 218. T. XXXV. F. 7. Archer in Pritch. p. 745.*). *D. subvalidum*, laeve, latitudine 10—12-plo longius, medio valde constrictum, stricturae margine non prominente; cruribus a basi tumida in apicem late truncatum non attenuatis, 4-undulatis. — America.

Docidium Kayei *Archer* (*in Mier. Journ. 1865. p. 296. T. VII. F. 2.*). *D. validum*, rectum, polos versus vix attenuatum, diametro 5—6-plo longius, medio leviter constrictum, prominentiis spiniformibus quadri-partitis hyalinis obsitum; apicibus truncatis. Longit. $\frac{1}{87}$ ", latit. $\frac{1}{400}$ ". — Kowloon ad Hong-Kong (Kaye).

LVIII. Spirotaenia Bréb. (1846): Cellulae cylindricae vel subfusiformes, medio non constrictae, utroque polo rotundatae vel acuminatae, laminis chlorophyllaceis parietalibus spiralibus instructae.

De copulatione conf. Archer in Micr. Journ. 1867. July, p. 186—193.

Individua singula, (vel post divisionem factam bina in tegumento communi) libere natantia vel in familias consociata et in muco matricali nidulantia.

a. Lamina chlorophyll. unica.

* Cellulae utroque polo obtusae.

Sp. condensata Bréb. (in Ralfs Brit. Desmid. p. 179. N. 1. T. XXXIV. F. 1. Liste p. 137. N. 1. De By Conj. T. V. F. 12. Cleve Bidrag p. 492. N. 1. Archer in Pritch. Inf. p. 751. T. II. F. 4. Micr. Journ. 1867. l. c. T. VIII. F. 5—11. Rabenh. Alg. N. 1900. sub N. 171 et 1231.). Sp. cylindracea, recta (vel leviter curvata), octies vel decies longior quam lata, utroque polo rotundata; laminis chlorophyll. singulis, anfractibus subarctis (plerumque 8—12). v. v.

Diam. $\frac{1}{119}$ — $\frac{1}{92}$ ''' = 0,00074 — 0,0009''.

Hab. in aquis stagnantibus, praecipue turfosis totius Europae, libere natans vel muco liquido involuta.

Sp. closteridia (Entospira closteridia Bréb. in Ktz. Tabul. phycol. I. p. 24. N. 171. T. 36. F. II. Palmogloea closteridia Ktz. Spec. Alg. p. 228. N. 6.). Sp. minima, fusiformis, plerumque modice curvata, utroque polo obtusa, diametro triplo circiter longior, in muco matricali subgelatinoso amorpho aethero nidulans. v. s.

Diam. $\frac{1}{480}$ ''' = 0,00018''.

Hab. in Gallia, ad „Falaise“ detexit cl. de Brébisson.

Sp. bryophila (Endospira bryophila Bréb. in Desmaz. Cr. de Fr. ed. II. 1654! (1850). Palmogloea endospira Ktz. Tabul. phycol. I. p. 19. T. XXIV. F. 6. Spec. Alg. p. 229. N. 7. Spirotaenia muscicola de By Conj. p. 75. T. VII. F. F.). Sp. minima, bryophila, in gelatina matricali nidulans, oblongo-cylindrica, recta vel subcurvata, bis vel ter longior quam lata, utroque polo rotundata; lamina chlorophyll. singula anfractu 1 — $1\frac{1}{2}$. v. v.

Diam. $\frac{1}{355}$ — $\frac{1}{295}$ ''' = 0,00024 — 0,00029''.

Hab. in muco gelatinoso dilute viridi in muscis, lichenibus, per Europam passim: in Gallia, Succia, pluribus locis Germaniae, in comitatu Tyrolensi, Helvetia.

Sp. erythrocephala Herm. J. (in litt. e. icone!) Sp. parva, fusiformis, quater-sexies longior quam lata, recta, utroque polo obtusa vel rotundata, locello apicali rubro praedita; lamina chlorophyllosa singula lata, anfractibus $1\frac{1}{2}$ — 2. v. ic.

Hab. in fossis prope Neudamm Borussiae ubi cl. Hermann I. detexit.

A Sp. minuta quaecum Archer in Pritch. Inf. conjunxit apicibus obtusis vel rotundatis rubro-capitatis satis superque diversa.

Sp. truncata Archer (in Micr. Journ. 1862. p. 253. T. XII. F. 28—31. et 1867, July. T. VIII. F. 12. [Zygospora]). Sp. cylindrica, sexies vel octies longior quam lata, polos versus leniter attenuata, apicibus obtuso-truncatis; lamina chlorophyll. unica arcute spiraliter torta, apices non attingente. v. ic.

Diam. $\frac{1}{314}''' = 0,00028''$.

Hab. in paludibus parvis ad Dublin in Scotia.

** Cellulae utroque polo acutae.

Sp. parvula Archer (Micr. Journ. 1862. p. 254. T. XII. F. 32—43.).

Sp. minima, fusiformis, diametro 4—8-plo longior, apicibus acutis; lamina chlorophyll. unica obliqua, laxissime spirali. v. ic.

Diam. $\frac{1}{500} - \frac{1}{630}''' = 0,00017 - 0,00014''$.

Hab. in stagnis turfosis prope Dublin.

Sp. minuta Thuret (in Bréb. Liste p. 157. N. 3. Rabenh. Krypt.

Flor. von Sachs. p. 177.). Sp. parva, fusiformis, laevis, quater, quinques vel sexies longior quam lata, utroque polo acuminata; lamina chlorophyllosa spirali sublata, anfractibus 2— $2\frac{1}{5}$; locello nullo. v. v.

Diam. $\frac{1}{274} - \frac{1}{226}''' = 0,00032 - 0,00039''$.

Hab. in fossis Galliae (prope Parisios, Falaise), Saxoniae, Borussiae, Sueciae (ad Upsaliam legit Cleve).

b. Laminis chlorophyllosis pluribus.

Sp. obscura Ralfs (Brit. Desmid. p. 179. N. 2. T. XXXIV.

F. 2. Bréb. Liste p. 157. N. 2. Fresenius in Verh. der Senckenb. naturf. Ges. II. p. 240. T. XI. F. 21—26. Rabenh. Alg. No. 510 et 727!). Sp. valida, cylindrica vel fusiformis, obscure viridis, quinques vel octies longior quam lata, utroque polo attenuata, apicibus obtusis; laminis chloroph. pluribus angustis, singulis, anfractibus 2—3. v. v.

Diam. $\frac{1}{90} - \frac{1}{51}''' = 0,00098 - 0,0011''$.

Hab. in aquis stagnantibus, in mucro gelatinoso per rupes, aquae-ductus, muros irroratos effuso per totam Europam, passim observata, gr. in Anglia: Dolgelly, Penzance (J. Ralfs), Clifton (Leipner); in Hibernia: Dublin (Archer); in Gallia: Falaise (de Brébisson), Cherbourg (Le Jolis); in Hollandia: Leiden (Suringar); in Suecia: Stockholm, Upsala (Cleve), Gothenburg (L. R.); in Germania: Neudamm (Itzigsohn

et Rothe), Breslau (Hilse), Dresden (L. R.); in Moravia: Bruenn (Nave); in Galicia: Jeziorki (Schliephaecke); in Hungaria: Neusohl (Markus), Carlsburg (Haynald); in Austria superiore: Kremsmünster (Poetsch); in Styria: Mariazell (Grunow); in Helvetia: Zürich (Hepp), St. Gallen (Wartmann); in Lombardia: Verona (Massalongo), Como (Anzi).

Sp. ? trabeculata *A. Braun* (in Rabenh. Alg. N. 543! Krypt. Flor. von Sachs. I. p. 178.). Sp. obscurae similis, sed gracilior, utroque polo truncata, dilute viridis, laminis chlorophyllosis plerumque 6, perpendicularibus et bacillis perpendicularibus alternantibus basi dilatata ad utriculum primordiale affixis praedita. v. s.

Hab. in pratorum fossis prope Wurzen in Saxonia (Bulnheim).

Sp. acuta *Hilse* (in Rabenh. Alg. N. 1830!). Sp. fusiformis, e medio tumido acuminata, diametro 5 — 8-plo longior; laminis chlorophyllosis pluribus, angustis, dense volubilibus. v. s.

Diam. $\frac{1}{300}''' = 0,00029''$.

Hab. in lacunis turfosis ad Wohlau in Silesia (Hilse).

b. Individua in fascias filiformes vel taeniiformes conjuncta, filum articulatam effingentia, tegumento mucoso vaginae instar saepe inclusa, copulationis tempore plerumque secedentia.

LIX. Sphaerosoma *Corda* (1835): Cellulae compressae, medio transversim profunde incisae, itaque bilobatae, in quoque lobo massa chlorophyllosa quadriradiata nucleum amylaceum involvente praeditae, in filum planum taeniiformem lateraliter isthmis conjunctae.

Zygosporae globosae vel ovaes, glabrae.

(Isthmosira Ktz. Phyc. germ. 1845! Odontellae spec. Ehrb. Isthmia spec. Menegh. in Linn. 1840. Spondylosium Bréb.)

a. Species tubo mucoso et isthmis instructae.

Sph. vertebratum (Bréb.) *Ralfs* (Brit. Desmid. p. 65. T. VI. F. 1. et T. XXXII. F. 2. Archer in Pritch. p. 724. de By Conj. T. IV. F. 32 — 34. Rabenh. Alg. N. 1446 et 1769! Wartm. N. 135. Sph. elegans *Corda* Almanach de Carlsb. 1835. T. IV. F. 37. Desmidium vertebratum Bréb. Alg. Falaise p. 65. T. II. Liste p. 119. N. 1. (sub Sphaerosoma), Odontella? unidentata Ehrb. Inf. p. 154. N. 181. Isthmia vertebrata Menegh. in Linn. 1840. p. 205. N. 2. Isthmosira vertebrata Ktz. Phyc. germ. et spec.). Sph. cateniforme, saepe tortum, tubo mucoso crasso inclusum; cellulis oblongo-quadrangularibus, angulis rotundatis, profunde bilobis, a latere oblongis, utroque polo late

rotundatis, diametro $2 - 2\frac{1}{2}$ longioribus, lobis plus minus remotis, apice rotundatis; isthmis singulis crassis brevibus. v. v.

Latit. florum $\frac{1}{100} - \frac{1}{67}''' = 0,00089 - 0,0013''$; diam. zygospor. $\frac{1}{104}''' = 0,00085''$.

a. Forma lobis aequalibus.

b. Forma lobis irregularibus.

Hab. in fossis, stagnis per totam Europam.

Sph. excavatum *Ralfs* (in Ann. of Nat. Hist. V. p. 15. T. III. F. 8. Brit. Desmid. p. 67. N. 2. T. VI. F. 2. Archer in Pritch. Inf. p. 724. Rabenh. Alg. N. 1347 et 1347 b., 1896! De Ntris element. p. 29. N. 5. T. I. F. 5. Sphaerosoma excavatum Bréb. Liste p. 119. Cleve Bidrag p. 496. Isthmosira excavata Ktz. Spec. Alg. p. 189.). Sph. plerumque nudum (sine tubo mucoso) antecedente multo minus; cellulis diametro duplo-longioribus, medio excavato-constrictis, a latere ellipticis utroque polo rotundatis; lobis brevibus truncato-rotundatis, laevibus vel granulato-denticulatis; isthmis binis parvis verruciformibus; zygosporis plerumque ovatis. v. v.

Latit. flor. $\frac{1}{188} - \frac{1}{270}''' = 0,00047 - 0,00032''$.

a. Forma laevis. (Rabenh. Alg. sub No, 1224 b.)

b. Forma granulata. (Rabenh. Alg. sub No. 1338.)

Hab. in iisdem cum antecedente locis per totam Europam passim.

Sph. ciliatum *Itz.* (in litt. c. icone). Sph. fasciis longissimis; cellulis ovato-sexangularibus, utrinque cilio unico praeditis. v. s.

Diam. $\frac{1}{192}''' = 0,00046''$.

Hab. in palude quae dicitur „Poritz“ ad Neudamm in Borussia, ubi cl. Dr. Hermann Itzigsohn detexit.

Sph. filiformis (Odontella? et Tessararthra filiformis Ehrb. Inf. p. 154. N. 180. T. X. F. 21. Isthmia filiformis Menegh. in Linn. p. 205. N. 3. Isthmosira filiformis Ktz. Phycol. germ. et spec.). Sph. fasciis longis, firmis, massa mucosa subliquida inclusis; cellulis quadrangulo-rotundatis, medio acute excisis, circiter tam latis quam longis, isthmo duplici conjunctis; lobis oblongis, utroque fine rotundatis, laevibus. v. v.

Diam. $\frac{1}{168}''' = 0,00053''$.

Hab. in fossis, stagnis Borussiae, Holsatiae (prope Elmshorn legi ipse) et alibi.

Sph. lamelliferum *Corda* (Almanach de Carlsb. 1840. p. 21. T. IV. F. 29. Archer in Pritch. Inf. p. 724.). Sph. fasciis brevibus,

minus firmis, tubo mucoso subcrasso; cellulis diametro $\frac{1}{3}$ longioribus, profunde constrictis, lobis incurvis, reniformibus. n. v.

Hab. in stagnis prope Carlsb. in Bohemia.

b. Species tubo et isthmis destitutae (Spondylosium Bréb.).

Massa mucosa plerumque tam liquida quasi nulla.

Sph. secedens *de By* (Conj. p. 67. T. IV. F. 35—37. Spondylosium secedens Archer in Pritch. Inf. p. 724.). Sph. priori simillimum, tubo mucoso et isthmis destitutum; cellulis aut singulis aut paucis in fascias breves conjunctis, tam longis quam latis, profunde et late excisis, utroque fine paululum concavis; lobis transverse oblongis, laevibus. v. v.

Diam. (latit. flor.) $\frac{1}{298}$ — $\frac{1}{252}$ ''' = 0,00029 — 0,00031''.

Hab. in fossis, stagnis turfosis prope Francofurtum ad Moenum, ubi cl. de Bary detexit; in Saxonia passim; in comitatu Tyrolensi legit de Hausmann (teste Grunowio).

Sph. pulchellum *Archer* (in Micr. Journ. 1859. p. 136. Spondylosium pulchellum Archer in Pritch. Inf. p. 724. T. III. F. 10. Rabenh. Alg. Sachs. sub No. 484.). Sph. fasciis brevibus fragilibus, nudis; cellulis fere tam longis quam latis, acute excisis, utroque fine truncatis, (cellulae singulae Cosmario Meneghinii quodammodo similes, sed minores) lobis basi subito inflatis, inter se remotis, lobo terminali magis producto. v. s.

Diam. $\frac{1}{210}$ ''' = 0,00043''.

Hab. ad Dublin in Hibernia (Archer); prope Neudamm in Borussia (Itzigsohn et Rothe), ad „Walchsee“ in com. Tyrolensi (de Heufler).

Sph. tinctum (Cosmarium tinctum Ralfs Brit. Desmid. p. 95. N. 5. T. XXXII. F. 7. Archer in Pritch. Inf. p. 731. Bréb. Liste p. 127. N. 13. Rabenh. Alg. N. 1787.). Sph. minimum, circiter tam longum quam latum, tubo et isthmo destitutum; cellulis oblongo-rotundatis, profunde bilobatis, lobis transverse ellipticis, integerrimis; zygosporis tri-quadrangularibus, glabris, nudis. v. v.

Diam. $\frac{1}{208}$ ''' = 0,00043'', lat. $\frac{1}{226}$ ''' = 0,00039''.

Hab. in stagnis et aquis lente fluentibus Angliae, Galliae, Germaniae et Styriae, alibi probabiliter non animadversum.

Ob Zygosporas glabras Cosmario non adnumerandum.

Sph. pygmaeum (Cosmarium pygmaeum *Archer* in Micr. Journ. 1864. p. 174. T. VI. F. 45—49.). Sph. minimum, laeve, paulo latius quam longum, a latere bicoctiforme, a vertice oblongo-subellipticum; semicellulis oblongo-tetragonis; zygosporis globosis, glabris. v. ic.

Diam. $\frac{1}{211} - \frac{1}{179}''' = 0,00042 - 0,00049''$.

Hab. in stagnis prope Dublin.

Sph. stomatomorphum (Turp. Spondylosium stomatomorphum Bréb.

Liste p. 119. N. 1. Archer in Pritch. Inf. p. 724. Ktz. Spec. p. 189. Isthmia stomatomorpha Menegh. in Linn. 1840. p. 205. N. 4. Scenedesmus stomatomorphus Ktz. Synops. Diat. p. 80. N. 8. Bréb. Alg. Falaise p. 60. N. 1. T. VIII. Achnanthes stomatomorpha Turp. Mém. du Mus. XVI. p. 295. T. XIII. F. 10.). Sph. cellulis a dorso ellipticis, a latere linearibus, profunde incisus, lobis reniformibus, apice late rotundatis, convergentibus. n. v.

Latit. fasciarum $\frac{1}{120}''' =$ indicat Kützing.

Hab. in aqua dulci prope Falaise in Gallia (de Brébisson); prope Jeziorki in Galicia legit C. Schliephacke (teste Grunowio, specimina non vidi).

Sph. depressum (Spondylosium depressum Bréb. in Ktz. Spec. Alg. p. 189. Liste p. 120. Archer in Pritch. Inf. p. 724. T. III. F. 9.). Sph. fasciis brevibus nudis; cellulis subquadrangularibus, diametro paulo brevioribus, medio obtuse excisis, angulis rotundatis, tuberculis tribus marginalibus. n. v.

Latit. fasciarum $\frac{1}{250}'''$ indicat Kützing.

Hab. prope Falaise in Gallia (de Brébisson).

Species intra fines nondum observatae.

Sph. pulchrum Bailey (in Ralfs Brit. Desmid. p. 209. T. XXXV. F. 2. Spondylosium pulchrum Archer in Pritch. Inf. p. 724.). Sph. cellulis oblongo-quadrangularibus, diametro duplo-brevioribus, acute incisus, arcte connexis; lobis oblongis rectis, apice rotundatis; isthmis nullis, vagina mucosa ampla distincta. — In America.

Sph. serratum Bailey (Micr. Observat. in Smith. contrib. to Knowledge. 1850. p. 37. N. 10. T. I. F. 14. Spondylosium serratum Archer in Pritch. Inf. l. c.) cellulis diametro duplo-brevioribus, profunde et acute excisis, arcte conjunctis; lobis utrinque cuspidatis, paulum conniventibus; isthmis nullis; vagina crassa. — In America (Carolina, Georgia, Florida).

LX. Hyalotheca Ehrb. (1840): Cellulae cylindricae, medio obtuse non profunde incisae, a latere disciformes, in fascias filiformes confervaceas sine isthmis arcte conjunctae et vagina mucosa ampla achroa inclusae. Massa chlorophyllosa in quaque semicellula 4 — 8, 5 — 10-radiata.

Zygosporae rotundae, glabrae.

H. dissiliens (Smith.) Bréb. (in Ralfs Brit. Desmid. p. 51. N. 1. T. I. F. 1. Liste p. 118. Archer in Pritch. Inf. p. 722. Rabenh. Alg. N. 384. 1110! 1660 et 1235 (sub *H. mucosa*). Desmaz. Cr. de Fr. N. 904. Wartm. N. 30 et sub. No. 135. De Ntris element. p. 25. T. I. F. 1. Gloeoprium dissiliens Berk. in Ann. of Nat. Hist. V. 16. p. 11. Hasall Freshw. Alg. p. 346. N. 1. T. 83. F. 3 et 4. Erbar. critt. ital. N. 1443. Desmidium limbatum Chauv. Alg. Norm. VI. N. 4. Desm. mucosum Breb. Alg. Falaise p. 65. Menegh. in Linn. 1840. p. 204. N. 5. Ktz. Phycol. germ. et spec. Alg. Conferva dissiliens Smith Engl. Bot. T. 2464.). *H. fasciis praelongis, undulato-crenatis, fragilibus; cellulis oblongo-quadrangularibus, diametro subduplo brevioribus, laevibus, angulis obtuso-rotundatis, medio leviter constrictis.* v. v.

Diam. $\frac{1}{100} - \frac{1}{90}''' = 0,00089 - 0,00098''$.

Hab. in fossis, stagnis per totam Europam.

H. mucosa (Mert.) Ehrb. (Monatsb. 1840. Ralfs Brit. Desmid. p. 53. N. 2. T. I. F. 2. Archer in Pritch. Inf. p. 722. Bréb. Liste p. 118. N. 2. Rabenh. Alg. N. 385! Desmaz. Cr. de Fr. ed. I. N. 809. ed. II. N. 9. Erb. critt. ital. N. 1443. De Ntris element. p. 26. T. I. F. 2. Gloeoprium mucosum Ralfs in Ann. of Nat. Hist. V. 1845. p. 11. T. III. F. 6. Hassall Freshw. Alg. p. 346. N. 2. T. 83. T. 5. Hyalotheca Ralfsii Ktz. Spec. Alg. p. 187. N. 2. Conferva mucosa Mert. 1809.). *H. fasciis confervaceis, minus fragilibus; cellulis quadrangularibus, diametro aequalibus vel subaequalibus, medio non constrictis, ad utrumque finem (annuliformi-bicarinatis) bidentatis.* v. v.

Diam. $\frac{1}{122} - \frac{1}{110}''' = 0,00073 - 0,0008''$.

Hab. in stagnis turfosis, haud frequens, per Germaniam passim, prope Falaise in Gallia (de Brébisson), in pluribus locis Britanniae magnae.

H. ? dubia Ktz. (Phycol. germ. p. 140. Spec. Alg. p. 188. in Ralfs Brit. Desmid. p. 207. T. XXXV. F. 16. Pritch. Inf. l. c. Rabenh. Alg. N. 285.). *H. fasciis brevibus firmis, nudis (sine vagina mucosa); cellulis subquadrangularibus, angulis obtusis, diametro subaequalibus, arctissime conjunctis; cytiodermate juxta utrumque finem binodoso.* v. s.

Diam. $\frac{1}{90}''' = 0,00098''$.

Hab. in fossis ad Lipsiam (Aucerswald), prope Nordhausen (Kützing). In Hungaria et Styria legit A. Grunow; prope Vöcklabruck in Austria super. (de Mörl); ad „Walchsee“ in comitatu Tyrolensi (de Heufler).

LXI. Bambusina Ktz. (1845): Cellulae oblongo-oreculiformes, in filamenta articulata nodosa dense conjunctae, medio vitta

transversa carinis duabus annuliformibus limitata instructae, itaque superne et inferne bidentatae, fronte circulares supra et infra dente unico prominente.

Fabrica interna et zygosporae eadem quae in *Hyalotheca*.

(*Didymoprii* spec. Ralfs, *Gymnozyga* Ehrb.)

B. Brebissonii Ktz. (*Phycol. germ.*, *Spec. Alg.* p. 188. Bréb. *Liste* p. 119. Rabenh. *Alg. N.* 705 et 1827! de By *Conj.* p. 76. T. IV. F. 28 et 29. Bamb. *Borreri* Cleve *Bidrag.* p. 496. *Didymoprium Borreri* Ralfs *Brit. Desmid.* p. 58. T. III. Rabenh. *Alg. N.* 483. Archer in *Pritch.* p. 723. T. II. F. 38 et 39. *Desmidium Borreri* Ralfs in *Ann. of Nat. Hist.* V. 11. p. 375. T. VIII. F. 4.). *B. filamentis nodoso-articulatis*; cellulis diametro duplo longioribus. v. v.

Diam. $\frac{1}{115} - \frac{1}{95}''' = 0,00077 - 0,00092''$.

Hab. in fossis, stagnis turfosis per totam Europam suo loco vulgaris.

LXII. Didymoprium Ktz. (1843): Cellulae oblongo-ellipticae, modice compressae, ancipites, angulis porrectis inciso-bidentatis, in fascias articulatas, biconvexas, saepius tortas, mucoso-vaginatase dense conjunctae. Massa chlorophyllosa cellulae a fronte cruciatim disposita, eujus crura e laminis duabus parietalibus divergentibus granum amy-laceum unicum involventibus formantur.

(*Desmidii* spec. Grev., *Corda*, de Bary.)

D. Grevillii Ktz. (*Phycol. gener.* p. 166. *Spec. Alg.* p. 189. Ralfs *Brit. Desmid.* p. 57. N. 1. T. II. Archer in *Pritch. Inf.* p. 723. De Bréb. *Liste* p. 118. Rabenh. *Bacill. Sachs.* sub No. 51. *Alg.* 125, 628, 1331, 1658 et 1961. *Desmaz. Cr. de Fr.* ed. I. N. 1101. ed. II. N. 501. *Erbar. critt. ital.* N. 1444! De Ntris *element.* p. 27. N. 3. T. I. F. 3. *Desmidium cylindricum* Grev., *Ag. et aut. plur.* D. compressum *Corda Almanach de Carlsb.* 1840. p. 18. *Hyalotheca cylindrica* Ehrb. *Monatsb.* 1840.). D. cellulis oblongis diametro duplo brevioribus, saturate viridibus. v. v.

Diam. $\frac{1}{36} - \frac{1}{28}''' = 0,0024 - 0,0031''$.

Hab. in aquis turfosis, paludibus totius Europae.

Desmidium Ag. (1824): Cellulae oblongo-tabulares, medio inciso-bilobae, lobis integris vel irregulariter dentatis, a fronte planae tri-vel quadrangulares, angulis obtuse rotundatis, in fascias saepe praelongas angulosas, leviter tortas, plerumque nudas, fragiles arcte connexae. Massa chlorophyllosa (a cellulae fronte visa) 3—4-radiata; quisque radius e laminis duabus lateralibus divergentibus compositus.

Zygosporae globosae vel oblongae, glabrae.

a. **Cellulae a fronte triangulares.**

D. Swartzii *Ag.* (Syst. Alg. p. 0. Ktz. l. c. Ralfs Brit. Desmid. p. 61. N. 1. T. IV. de By Conj. p. 76. T. VI. F. 57. De Ntris element. p. 28. N. 4. T. I. F. 4. Rabenh. Alg. N. 90 et 1331. Bacill. Sachs. N. 41.). D. cellulis diametro 2—3-plo brevioribus. v. v.

Diam. $\frac{1}{92} - \frac{1}{47}'''' = 0,00096 - 0,00189''$.

a. **Brebbissonii** *Ktz.* (l. c. Desmidium Swartzii Bréb. Alg. Falaise T. II.), cellularum lobis truncatis.

b. **amblyodon** (Desmidium amblyodon Itz. in Rabenh. Alg. N. 1286!), cellularum lobis obtuse rotundatis (non truncatis); fasciis subaureis, vagina mucosa, praecipue aetate provecta distinctissima inclusis.

c. **Ralfsii** (Desmidium Swartzii Ralfs l. c. T. IV. F. 8. f.), cellularum lobis acute dentatis.

Hab. in stagnis, fossis inprimis turfosis totius Europae, ubique fere vulgaris.

D. didymum *Corda* (Almanach de Carlsbad 1835. T. IV. F. 43 et 44. Ralfs Brit. Desmid. p. 207. N. 4. Archer in Pritch. Inf. p. 723. Ktz. l. c. Rabenh. Krypt. Flor. von Sachs. etc. p. 181. Desmidium bifidum Menegh. in Linn. 1840. p. 203. N. 2. (non Ehrb. Monatsb. 1832 et Inf. p. 141.). D. cellularum angulis (a fronte) acute bifidis. v. v.

Magnitudo eadem quae in antecedente, modo angustior, modo paulo latior.

Hab. in fossis Germaniae passim: ad Dresdam (L. R.), Schluckenau (Karl), prope Carlsbad (Corda), in Hercynia (Kützing); in Italia legit Meneghini.

D. aptogonium *Bréb.* (Alg. Falaise p. 65. T. II. Menegh. in Linn. 1840. p. 203. N. 3. Ktz. l. c. de By. Conj. p. 76. T. VI. F. 55 et 56. Archer in Pritch. Inf. p. 723. T. III. F. 7 et 8. Clev. Bidrag. p. 796. Aptogonium Desmidium Ralfs Brit. Desmid. p. 64. T. XXXII. F. 1.). D. fasciis plerumque subbrevibus, nudis, perforatis; cellulis quadrangularibus, inciso-bilobis, lateralibus concavis, lobis crenatis, a fronte triangularibus (nonnunquam biangularibus), centro concavo, angulis rotundatis protensis isthmum brevissimum triplicem efficientibus. v. v.

Diam. $\frac{1}{100} - \frac{1}{60}'''' = 0,00089 - 0,00147''$.

b. **Ehrenbergii** (Odontella Desmidium Ehrb. Inf. p. 153. N. 179. T. XVI. F. 4.), fasciis plano-biconvexis, cellulis oblongis biangularibus, lobis integris obtusis, a fronte medio excavatis.

Diam. $\frac{1}{90} - \frac{1}{52}'''' = 0,00098 - 0,0017''$.

Hab. in stagnis, paludibus aliisque similibus locis per totam Europam passim.

b. Cellulae quadrangulares. (Tetrapleura Ktz.)

D. quadrangulatum Ktz. (l. c. Ralfs Brit. Desmid. p. 62. N. 2. T. V. Archer in Pritch. Inf. 723.). D. quadrangulare, cellulis oblongo-quadrangularibus, diametro 2—3-plo brevioribus, lobis dentiformibus obtusis, a fronte sinuato-quadrangularibus, angulis late rotundatis, lateralibus excavatis. v. v.

Diam. $\frac{1}{42} - \frac{1}{30}''' = 0,0021 - 0,0029''$.

Hab. in paludibus, fossis per Europam passim, non frequens in pluribus locis Germaniae, in lacu qui dicitur Erlafsee in Styria (A. Grunow), in Italia, Anglia.

Species accuratius inquirendae.

D. undulatum Corda (Almanach de Carlsb. 1840. p. 19. T. IV. F. 27.). D. fasciis triangularibus, cellulis medio levissime constrictis, lateribus quadrirenatis. — Ad Carlsbad in Bohemia.

Aptogonium Ralfs (1848): Cellulae 3—4-angulares vel compressae, non constrictae, margine laterali planae vel crenatae, in fascias perforato-articulatas, angulares conjunctae.

A. Baileyi Ralfs (Brit. Desmid. p. 208. T. XXXV. F. 1. Archer in Pritch. Inf. p. 723. T. III. F. 5. et T. V. F. 6. Odontella? tridentata Bailey 1846 in litt. ad Ralfs). — In America.

Genus mihi ignotum, quare de loco incertus sum.

Geminella Turpin (1828): Frons filiformis. Cellulae globoso-ellipticae holoplasmaticae geminatim approximatae, interrupte seriatim laxe concatenatae, tubo gelatinoso inclusae. Conf. Fig. nostr. 63.

G. interrupta Turpin (in Mém. du Mus. d'hist. nat. (1828) Tom. XVI. p. 329. T. XIII. F. 24. Ktz. Phycol. germ. p. 142. Spec. Alg. p. 191.). Cellularum mag. $\frac{1}{210}'''$.

Hab. in fossis inter Algas varias.

LXIII. Gonatozygon de By. (1856): Cellulae elongato-cylindricae vel truncato-fusiformes, nec constrictae nec incisae, in filamenta praelonga fragilia conjunctae, copulationis tempore genuflexae. Lamina chlorophyllosa axilis undulata tortaue. Zygosporae globosae, glabrae.

(Docidii spec. Bréb. Ralfs. Leptocystinema Archer. 1859!)

G. asperum (Ralfs) Rabenh. (Krypt. Flor. von Sachs. p. 181. G. Ralfsii de By Conj. p. 76. T. IV. F. 23—25. Archer in Pritch. Inf. p. 721. Leptocystinema asperum Archer Micr. Journal. 1859.

p. 134. *G. monotaenium* de By in Hedwigia I. p. 106. Rabenh. Alg. N. 539! *Docidium?* *asperum* Ralfs (non Bréb.). Brit. Desmid. p. 158. N. 7. T. XXVI. F. 6.). *G. cellulis* diametro 10—20-plo longioribus, cylindricis, utroque polo non constrictis, in morem Mougeotiae conjunctis; cytiodermate muricato-aspero. v. v.

Diam. $\frac{1}{208} - \frac{1}{190}''' = 0,00043 - 0,00047''$.

Hab. in stagnis paludosis, aquis turfosis, in pluribus locis Saxoniae, Borussiae; prope Penzance in Anglia (J. Ralfs), ad Dublin in Hibernia (Archer), ad Upsaliam in Suecia (Cleve), Jeziorki in Galicia (Schliephacke).

G. Brebissonii de By. (Conj. p. 77. T. IV. F. 26 et 27. *Docidium asperum* Bréb. Liste p. 147. T. II. F. 33. *Leptocystinema Portii* Archer l. c.). *G. gracilius*, angustius; cellulis subfusiformibus, apicem versus sensim angustatis, utroque polo dilatatis, truncatis, diametro 10—16-plo longioribus, laxe connexis, saepe singulis; cytiodermate granulato-asperulo; cytioplasmate saepius irregulariter contracto. v. v.

Diam. max. (plerumque) $\frac{1}{430}''' = 0,0002''$.

Hab. in stagnis Saxoniae (L. R., P. Richter), ad Friburgum Brisgoviense (de Bary), prope Falaise in Gallia (de Brébisson), ad Dublin in Hibernia (Archer), ad Upsaliam in Suecia (Cleve).

G. Kinahami (*Leptocystinema Kinahami* Archer l. c. Ralfs in Pritch. Inf. p. 722. T. III. F. 4.). *G. valde elongatum* (2—3 uncias longum), fragilissimum; cellulis gracilibus, saepe singulis, diametro 20—40-plo longioribus, exacte cylindricis, utroque polo abrupte truncatis; cytiodermate laevi. v. ic.

Diam. $\frac{1}{170}''' = 0,00052''$.

Hab. in stagnis prope Dublin in Hibernia.

LXIV. Genticularia (Roussel) de By (1858); Cellulae elongato-cylindricae, nec constrictae nec incisae, in filamenta praelonga conjunctae. Laminae chlorophyllosae plures (3) parietales, sinistorsum spirales, nonnunquam confluentes.

Genus insigne Spirogyram quasi referens, transitum in Zygnemaceas efficiens.

G. spirotaenia de By. (Conj. p. 77. T. IV. F. 1—22. Archer in Pritch. Inf. p. 721. T. III. F. 3. *Gonatozygon spirotaenium* de By. in Hedwigia I. p. 106.). *G. cellulis* cylindricis, diametro 10—20-plo longioribus, utroque fine paululum dilatatis; cytiodermate verruculoso-aspero. v. ic.

Diam. $\frac{1}{130} - \frac{1}{100}''' = 0,00068 - 0,00089''$.

Hab. in palude turfosa prope Francofurtum ad Moenum, ubi cl. de Bary detexit.

B. Zygosporae verrucosae aut echinatae.

LXV. Cosmarium Corda (1835): Cellulae oblongae, oblongo-cylindricae vel ellipticae, medio transverse (plus minus) constrictae, utroque polo obtusae vel rotundatae (nec emarginatae nec incisae). Massa chlorophyllacea (ex transverso) radiatim expansa, granum amylaceum unicum centrale includens.

Zygosporae muricatae vel verrucosae.

Conf. Fig. nostr. 66.

a. Cellulae (plerumque) tam longae quam latae, vel paulo latiores, vel longiores, compressae, profunde constrictae; semicellulae medio non ventricosae, a vertice oblongae ellipticae; massae chlorophyllaceae in quaque semicellula binae juxta axin, quadriradiatae. (Eucosmarium de By. ex max. parte).

† Cytiodermate granuloso vel verruculoso.

C. margaritifera (Turp.) *Menegh.* (Synops. in Linn. 1840. p. 219. N. 4. Ralfs Brit. Desmid. p. 100. N. 14. T. XVI. F. 2. Bréb. Liste p. 128. N. 22. Thomas in Transact. Micr. Journ. III. 1855. p. 33. T. V. F. 1—33. Rabenh. Alg. N. 626. Cleve Bidrag. p. 488. N. 11. Griffith et Henfr. Micr. T. X. F. 21. De Ntris Element. p. 44. N. 28. T. IV. F. 29. Euastrum margaritifera Ehrb. Abh. 1833. Inf. p. 163. N. 197. T. XII. F. VII. ex p. Bailey Amer. Journ. p. 295. N. 8. Ursinella margaritifera Turp. Mém. du Mus. XVI. (1828) p. 316. T. XIII. F. 19.). C. semicellulis diametro duplo vel fere duplo longioribus, dorso late rotundatis, ventre plus minus reniformi-inflexis; cytiodermate verruculoso. v. v.

Diam. (semicell.) $\frac{1}{122} - \frac{1}{74}'' = 0,00073 - 0,0012''$.

Forma parva *Grun.* (in Rabenh. Beitr. II. p. 15. T. II. F. 25.

Hab. in aquis limpidis, praesertim turfosis, fontibus, nec non in muco putcorum parietes obducente, per totam Europam valde commune.

C. punctulatum *Bréb.* (Liste p. 129. N. 24. T. I. F. 16. Rabenh. Krypt. Flor. v. Sachs. p. 201. De Ntris Element. p. 46. N. 32. T. IV. F. 33.). C. antecedentis quasi infans, multo minus; semicellulis reniformibus, dorso subdepressis, cytiodermate subtiliter verruculoso, verruculis abbreviatis punctiformibus, in series concentricas dispositis. v. v.

b. Forma cytiodermate puntorum seriebus rectis praedito (huc De Ntris fig. citata).

Hab. in similibus cum priore locis.

Non certus sum, num species propria, an prioris forma juvenilis sit, occurrit saepe in antecedentis consortio.

C. Botrytis (Bory) *Menegh.* (l. c. Ralfs F. 1. Bréb. Liste p. 128. N. 20. Rabenh. Bacill. N. 17. Alg. N. 787! 1588 et 1960. Grun. in Rabenh. Beitr. II. p. 15. T. II. F. 26. Cleve Bidrag p. 488. N. 10. De Ntris Element. p. 43. N. 27. T. III. F. 28. Euastrum Botrytis (et angulosum) Ehrb. Inf. p. 163. N. 198. T. XII. F. 7. Heterocarpella Botrytis Bory in Dict. class. 1825.). *C. semicellulis obtuse triangularibus, diametro subaequalibus, vel paulo longioribus, ventre subplanis, dorso late depresso-truncatis.* v. v.

Diam. semicell. $\frac{1}{63} - \frac{1}{38}''' = 0,0014 - 0,0023''$.

Hab. in stagnis, abundat per totam Europam.

C. latum *Bréb.* (Liste p. 128. N. 21. T. I. F. 10. Archer in Pritch. Inf. p. 733.). *C. magnum, paulo longius quam latum, profunde constrictum, sinu angusto, basi obtuso; semicellulis late reniformibus, dorso lateribusque late rotundatis, margine crenulatis; cytiodermate granulato, granulis in series concentricae leniter curvatas dispositis.*

Hab. in Gallia, prope Mézidon (De Brébisson).

C. ovale *Ralfs* (in Transact. of the Bot. Soc. of Edinb. II. 1. p. 150. N. 7. T. XVI. F. 7. Brit. Desmid. p. 98. N. 12. T. XV. F. 9. Archer in Pritch. Inf. p. 733. Bréb. Liste p. 128. N. 19. Focke Phys. Stud. I. T. I. F. 5. Perty Kl. Lebensf. T. XVI. F. 14.). *C. magnum, ovale, compressum, profunde constrictum, diametro subduplo longius, ambitu integerrimum vel crenatum, a vertice late ellipticum; semicellulis basi paulo latioribus quam longis, triangulo-rotundatis, disco punctatis, margine verrucis margaritaceis achrois hyalinis in series 4 ordinatis.* v. v.

Long. $\frac{1}{17} - \frac{1}{13}''' = 0,0058 - 0,0067''$, latit. plerumque $\frac{1}{22}''' = 0,0041''$.

a. Semicell. integerrimis vel leniter crenatis, apice truncatis (huc Perty l. c.).

b. Semicell. margine verrucosis, apice rotundatis.

c. Semicell. laevibus, apice obtuse truncatis (huc Focke l. c.).

Hab. in stagnis paludosis, per totam Europam.

C. Brébissonii *Menegh.* (in Linn. 1840. p. 219. N. 5. Ralfs Brit. Desmid. p. 100. N. 15. T. XVI. F. 3. Desmaz. Cr. de Fr. ed. I. N. 903. ed. II. N. 203. Ktz. Spec. Alg. p. 176. N. 15. Bréb. Liste p. 130. N. 27. Rabenh. Alg. N. 1224! Cleve Bidrag p. 488. N. 14.). *C. paulo longius quam latum; semicellulis semicircularibus, diametro paulo longioribus, angulis inferioribus obtusis approximatis, ventre modice concavis subplanis, dorso latissime rotundatis; cytiodermate muricato, muricibus conicis in ordinibus regularibus collocatis.* v. v.

Diam. semicell. $\frac{1}{47} - \frac{1}{39}''' = 0,0019 - 0,0022''$.

Hab. in aquis stagnantibus per Europam borealem et mediam, in E. australi mihi non obvium.

C. tetrophthalmum (Ktz.) Bréb. (in Ralfs Brit. Desmid. p. 98. No. 11. non Menegh., Archer in Pritch. Inf. p. 732. Heterocarpella tetrophthalma Ktz. Synops. Diat. p. 169. T. 87. Hofm. in Bericht. der k. sächs. Ges. der Wiss. 1857. p. 18. Spec. Alg. ex p. Bréb. Alg. Falais. p. 56. T. VII.). C. tertiam partem circa longius quam latum, profunde constrictum, sinu anguste sublineari, ambitu obtuse crenatum; semicellulis semicircularibus, diametro paulo longioribus, ventre subplanis, dorso rotundatis; cýtiodermate granulato-verruculoso, verruculis subregulariter ordinatis. v. v.

Diam. semicell. $\frac{1}{32} - \frac{1}{29}''' = 0,00275 - 0,0031''$.

b. **rupestre** Naeg. (Rabenh. Alg. N. 631 b.), minus, $\frac{1}{43} - \frac{1}{40}'''$ longum, $\frac{1}{50} - \frac{1}{72}'''$ latum, semicellulis subcordato-reniformibus.

Hab. in similibus cum antecedente locis totius Europae, at saepe cum C. margaritifero confusum, a quo toto coelo diversum.

C. conspersum Ralfs (Brit. Desmid. p. 101. N. 16 T. XVI. F. 4. Archer in Pritch. Inf. p. 732. Rabenh. Alg. N. 1897! Cleve Bidrag p. 488. N. 12. De Ntris Element. p. 43. N. 26. T. III. F. 27.). C. paulo longius quam latum, quadrangulum, angulis obtusum, sinu mediano lineari, ambitu remote crenato-verrucosum, verrucis depresso-truncatis, in series subregulares nonnunquam regulares decussatas dispositis; semicellulis diametro longioribus, tetragonis, basi paulo angustioribus, dorso latissime et plane rotundatis, quasi depressis. v. v.

Diam. semicell. $\frac{1}{36} - \frac{1}{32}''' = 0,0024 - 0,00275''$.

Hab. in aquis paludosis per Europam passim, fortasse in pluribus locis adhuc neglectum aut pro C. bireto habitum.

C. gemmiferum Bréb. (in Rabenh. Alg. N. 1585!). C. mediocre, ferme tam longum quam latum, profunde incisum, sinu angustissimo; semicellulis trapezoideis, diametro longioribus, angulis inferioribus rotundatis, dorso truncatis, basi gemmiferis; gemma (grano amylaceo) discoidea granulata coronata (Bréb.); cýtiodermate firmo, granulato-verruculoso. v. s.

Diam. semicell. $\frac{1}{55} - \frac{1}{73}''' = 0,0010 - 0,00122''$.

Hab. in fossis sphagnosis, prope Falaise in Gallia detexit cl. le Brébisson.

C. amoenum Bréb. (in Ralfs Brit. Desmid. p. 102. N. 17. T. XVII. F. 3. Liste p. 130. N. 31. Rabenh. Krypt. Flor. v. Sachs. p. 201. Alg. sub No. 1428! De Ntris Element. p. 44. N. 29. T. IV. F. 30.).

C. mediocre, oblongo-cylindricum, leviter compressum, diametro duplo fere triplove longius, utroque polo rotundatum, medio profunde constrictum, sinu angusto, lineari, ambitu granulis margaritaceis achrois obsessum, a vertice ellipticum; semicellulis oblongo-rotundatis, dorso alte convexis, lateribus vero rectis parallelis, angulis inferioribus rectis et subacutis; cytiodermate granuloso-verrucoso, verrucis hyalinis in series regulares dispositis. v. v.

Long. $\frac{1}{51}$ — $\frac{1}{55}$ ''' = 0,0017 — 0,0016'', lat. $\frac{1}{102}$ — 0,00087''.

Hab. in paludibus, fossis totius Europae passim; in Anglia: prope Ambleside Westmoreland (Sidebotham), Dolgelly (J. Ralfs); in Gallia: ad Falaise et Mortain (de Brébisson); in Helvetia: ad Turicum (Hepp); in Italia: ad Miazzina et Bieno (De-Notaris); in Carinthia: in palude quae dicitur Laibacher Moor (Pokorny); in Galicia: ad Jezioriki (Schliephacke); in Moravia: prope Zwittau (Nave), Elisenthal (Stoitzner); in Silesia: „am Sandor-Teiche et ad Karlowitz (Hilse); in Saxonia: ad Dresdam (L. R.), Dretschen (M. Rostock), prope Lipsiam (Bulnheim) et alibi.

C. praemorsum *Bréb.* (Liste p. 128. N. 23. T. I. F. 8. Archer in Pritch. p. 733. Rabenh. Alg. N. 1353!). *C.* fere tam longum quam latum, profunde constrictum, sinu anguste lineari, ambitu crenulatum; semicellulis reniformibus subtrapezoideis, angulis inferioribus rotundatis, dorso late truncatis, submarginatis; cytiodermate granulato.

Diam. semicell. $\frac{1}{84}$ — $\frac{1}{62}$ ''' = 0,00106 — 0,00142''.

Hab. in stagnis prope Falaise in Gallia (De Brébisson).

C. Ungertianum (Euastrum Ungertianum Naeg. einz. Alg. p. 120. N. 10. T VII. A. F. 10. Archer in Pritch. p. 732.). *C.* fere tam longum quam latum, profunde constrictum, sinu anguste lineari; semicellulis basi tumidis, subreniformibus, dorso late truncatis, angulis inferioribus rotundatis; cytiodermate verrucis validis sparsis obsesso, utroque polo et inter laterum verrucas punctato. v. ic.

Diam. $\frac{1}{43}$ ''' = 0,00204'', long. $\frac{1}{37}$ ''' = 0,0034'' (Naegeli).

Hab. in palude ad Turicum (Nägeli).

C. Portianum *Archer* (in Micr. Journ. VIII. p. 235. T. XI. F. 8 et 9.). *C.* minutum, paulo longius quam latum, profunde constrictum, sinu amplo; semicellulis remotis, isthmo lato connexis, late ellipticis s. oblongis, ventre subplanis, angulis inferioribus rotundatis, dorso late rotundatis; cytiodermate aut granulis aut verrucis parvis sparsis obsesso. v. ic.

Long. $\frac{1}{54}$ ''' = 0,0016'', latid. $\frac{1}{82}$ ''' = 0,0010''.

Hab. in stagnis ad Dublin in Hibernia.

†† *Cytiodermate nudo, glabro, nonnunquam subtiliter punctato.*

C. Ralfsii Bréb. (in Ralfs Brit. Desmid. p. 93. N. 3. T. XV. F. 3. Bréb. Liste p. 126. N. 2. Rabenh. Alg. N. 302. C. Cucumis Ralfs in Transact. of the Bot. Soc. of Edinb. II. 1. p. 151. T. XVI. F. 8.). C. orbiculare vel suborbiculare, profunde constrictum, sinu anguste lineari; semicellulis subtriangularibus, diametro aequalibus, angulis inferioribus obtusis, dorso alte convexo; cytiodermate laevissimo vel subtilissime punctato. v. v.

Diam. long. $\frac{1}{22} - \frac{1}{19}''' = 0,0041 - 0,0047''$, transv. $\frac{1}{24} - \frac{1}{23}''' = 0,0036 - 0,0039''$.

Hab. in fossis, paludibus Angliae et Hiberniae (in pluribus locis); Galliae (prope Falaise: De Brébisson), Saxoniae (pr. Zwickau, Polenz; Bulnheim; Meissen: L. R.; Freiberg: Pörzler), Galiciae (Jeziorki: C. Schliephacke), Borussiae (Neudamm: Itzigsohn).

C. laeve Rabenh. (in litt.). C. parvum, laevissimum, plus minus longius quam latum, ad dimidium constrictum, sinu angustissimo; semicellulis semiorbicularibus, diametro aequalibus vel subaequalibus, dorso late rotundatis et levissime retusis; cytioplasmate dilute luteolo, distincte granulato. v. s.

Diam. long. $\frac{1}{90} - \frac{1}{81}''' = 0,00098 - 0,0011''$; diam. semicell. $\frac{1}{161}''' = 0,00055''$.

Hab. in muco late effuso flavo-olivaceo-viridi fossarum exsiccatarum prope casam „Grande Brètagne“ ad „Mentone“, legit cl. Dr. Böttcher.

C. Cucumis Corda (Almanach de Carlsb. 1835. p. 121. F. 27. 1839. p. 243. Menegh. Synops. in Linn. 1840. p. 220. N. 8. Ralfs Brit. Desmid. p. 93. N. 2. T. XV. F. 2. Archer in Pritch. Inf. p. 731. Bréb. Liste p. 126. N. 5. Cleve Bidrag p. 487. N. 2. Rabenh. Bacill. exs. sub No. 10. Alg. N. 304 et 1007! De Ntris Element. p. 41. N. 23. T. III. F. 21. Euastrum integerrimum Ehrb. Inf. p. 163. N. 199. T. XII. F. 9. Cosmarium Ktz. Spec. p. 174.). C. mediocre, late cylindricum, utroque polo late rotundatum, tertiam partem vel subduplo longius quam latum, profunde constrictum, sinu lineari; semicellulis diametro subaequalibus, angulis inferioribus rotundatis, dorso alte convexis; cytiodermate laevissimo. v. v.

Diam. long. $\frac{1}{32} - \frac{1}{24}''' = 0,00276 - 0,00375''$, lat. $\frac{1}{51} - \frac{1}{43}''' = 0,00174 - 0,0020''$.

b. lacustre *Grun.* (in litt. c. ic.), paulo longius quam latum, semicellulis semiorbicularibus, angulis inferioribus subremotis, dorso non alte, latissime convexo. — Fortasse melius species propria.

Hab. in stagnis, paludibus per totam Europam.

C. pyramidatum *Bréb.* (in Ralfs Brit. Desmid. p. 94. N. 4. T. XV. F. 4., Liste p. 126. N. 3. Rabenh. Krypt. Flor. v. Sachs. p. 198. Alg. N. 1348! Archer in Pritch. Inf. p. 731. T. III. F. 14 et T. V. F. 15. Cleve Bidrag. p. 487. N. 3. De Ntris Element. p. 40. N. 21. T. III. F. 22 et 23. Pithiscus angulosus Ktz. Spec. p. 162.). C. mediocre, ovale vel subovale, utroque polo truncatum, medio profunde constrictum, duplo fere longius quam latum; semicellulis breviter pyramidatis, angulis inferioribus rotundatis, apice (dorso) modo truncatis modo rotundatis, a vertice late ellipticis; cytodermate punctato vel subtilissime granulato. v. v.

Long. $\frac{1}{42}$ — $\frac{1}{24}''' = 0,0021 - 0,0037''$, lat. max. $\frac{1}{33}''' = 0,0026''$.

b. minus *Reinsch* (in Rabenh. Alg. N. 1903. e. ic.), circiter dimidio minus.

Hab. in stagnis, fossis, lacunis turfosis, per totam Europam passim.

C. quadratum *Ralfs* (in Transact. of the Bot. Soc. of Edinb. II. 1. p. 151. N. 9. T. XVI. F. 9. Brit. Desmid. p. 92. N. 1. T. XV. F. 1. Archer in Pritch. l. c. Bréb. Liste p. 126. N. 4. Rabenh. Krypt. Flor. v. Sachs. 198. Cleve l. c.). C. parvum, oblongo-quadrangulare, utroque polo latissime rotundatum vel subtruncatum, medio profunde constrictum, diametro duplo longius; semicellulis subquadratis, sursum exigue angustatum, angulis inferioribus breviter rotundatis, superioribus sublata rotundatis, lateribus leviter retusis; cytodermate laevi. v. v.

Long. $\frac{1}{50}$ — $\frac{1}{46}''' = 0,00179 - 0,00195''$, lat. max. $\frac{1}{87}''' = 0,00102''$.

b. minus *Grun.* (in litt. c. ic.), dimidio fere minus, angulis superioribus paulum productis.

Hab. in aquis quietis, inter muscos madidos locis paludosis, in Anglia, Gallia, Suecia, Germania, Austria, passim, minime rarum; b. in „Giessenbachthale“ prope „Grein“ Austriae superioris (de Heufler).

C. granatum *Bréb.* (Liste p. 126. N. 6. Cleve Bidrag p. 488. N. 8. Archer in Pritch. Inf. p. 732. non Ralfs Brit. Desmid. p. 96. N. 7. T. XXXII. F. 6.). C. parvum, diametro fere duplo longius quam latum, utroque polo truncatum; semicellulis triangularibus, paulo latioribus quam latis, angulis inferioribus obtuse rotundatis, superiore truncato, lateribus leviter retusis; cytodermate laevi. v. s.

Long. $\frac{1}{109}''' = 0,0008$, lat. $\frac{1}{103}''' = 0,00086''$.

Hab. in paludibus, stagnis, per Germaniam passim et plerumque singulatim; in Gallia: prope Falaise, Cherbourg, Mortain (de Brebisson), Mentone (Dr. Böttcher); in Britannia magna, Hibernia, Hollandia, Suecia; in Austria: prope Viennam (in horto botanico) et „Berndorf“ (teste Grunowio), prope Kuffstein et lacum „Walchsee“ tyrolensem (de Heufler), ad „Zwittau“ moraviense (Nave).

C. bioculatum Bréb. (in Ralfs Brit. Desmid. p. 95. N. 6. T. XV. F. 5. Liste p. 126. N. 9. Archer in Pritch. Inf. p. 731. Rabenh. Alg. N. 1568. Cleve Bidrag N. 16. Heterocarpella bioculata Bréb. et God. Alg. Fal. T. VII.). C. parvum, circiter tam longum quam latum vel paulo longius, profunde constrictum, sinu extrorsum ampliatio; semicellulis diametro duplo latioribus, elliptico-prope hexagonis, angulis obtuso-rotundatis, integerrimis aut levissime crenulatis; cytiodermate laevi vel subtilissime punctato. v. v.

Long. plerumque $\frac{1}{125}''' = 0,00069''$, lat. $\frac{1}{157}''' = 0,00056''$.

b. crenulatum Naeg. (einz. Alg. p. 120. T. VII. A. F. 7. c.), semicellulis paulo brevioribus, leviter sinuato-crenulatis, crenis 7.

Hab. in aquis stagnantibus totius Europae et ubique fere vulgaris, passim non animadversum.

C. Meneghinii Bréb. (in Ralfs Brit. Desmid. p. 96. N. 8. T. XV. F. 6. Liste p. 127. N. 10. De By Conj. T. VI. F. 33 et 34. Rabenh. Krypt. Flor. v. Sachs. p. 199. Alg. N. 1902. d. Cosm. bioculatum Menegh. Syn. in Linn. 1840. p. 220. N. 11. excl. syn. Heterocarp. bioculata, Cosm. (Euastrum) crenulatum Naeg. einz. Alg. T. VII. A. F. 7. a. De Ntris elementi T. III. F. 25? non quadrat.). C. parvum, tam longum quam latum, modo paulo longius, modo paulo brevius, profunde constrictum, sinu lineari, extrorsum non ampliatio; semicellulis subquadratis, leviter sinuato-hexagonis; angulis rotundatis, cytiodermate aevi vel subtilissime punctato. v. v.

Long. $\frac{1}{87} - \frac{1}{65}''' = 0,00103 - 0,0013''$, lat. $\frac{1}{109} - \frac{1}{100}''' = 0,00081 - 0,00089''$.

b. concinnum (Euastrum concinnum Rabenh. Alg. N. 1303!), minus, laevissimum, quadratum, semicellulis hexagonis, integerrimis vel inter angulos leniter retusis.

c. angulosum (C. angulosum Bréb. Liste p. 127. N. 11. T. I. F. 17.), semicellulis quadratis, angulis obtusiusculis.

Hab. in stagnis, aquariis aliisque similibus locis, in rupibus madidissimis, inter muscos, maxime communis et mutabilis, b. plerumque in consortio formae typicae et variarum affinium (huc etiam Euastrum

crenatum Ktz. Spec. 174.); ceterum forma pro loco natali et aetate mutatur fortasse non nisi copulatione, ut varias similes formas negligere cogamur.

C. exiguum *Archer* (in *Micr. Journ.* 1864. p. 178. T. VI. F. 32 et 33.). *C. perpusillum*, laeve, oblongum, diametro circiter $1\frac{1}{2}$ -plo longius, dimidio fere constrictum; semicellulis subquadratis, angulis obtuse rotundatis, granum amylaceum unicum centrale includentibus. v. ic.

Diam $\frac{1}{179}''' = 0,00049''$.

Hab. prope Dublin.

C. subcrenatum *Httsch.* (in *Rabenh. Alg. N.* 1213!). *C. parvum*, paulo longius quam latum, profunde constrictum, sinu sublineari; semicellulis subsemicircularibus, ventre planis, dorso truncato integerrimis, lateribus rotundatis, undulato-crenatis; cytodermate laevissimo. v. v.

Long. $\frac{1}{113} - \frac{1}{75}''' = 0,00078 - 0,0011''$, lat. $\frac{1}{113} - \frac{1}{97}''' = 0,00078 - 0,0009''$.

Hab. in fossis inter Oedogoniorum fila, prope Dresdam (*Hantzsch*), fortasse nonnisi *C. Naegelii* Bréb. infans.

C. tetragonum (*Euastrum tetragonum* Naeg. einz. *Alg.* p. 119. T. VII. A. F. 5.). *C. oblongo-tetragonum*, utroque polo late truncatum, ambitu leniter undulato-crenatum, medio profunde constrictum, sinu lineari; semicellulis subquadratis, a vertice suborbicularibus, a latere ovalibus, margine polari crenis 4, margine cujusque lateris crenis 3; cytodermate laevi. v. ic.

Long. $\frac{1}{52} - \frac{1}{47}''' = 0,0017 - 0,0019''$.

Hab. in stagnis ad Turicum (*Naegeli*), in Hibernia.

C. venustum (*Euastrum venustum* Bréb. *Liste* p. 124. N. 13. T. I. F. 3. *Cleve Bidrag* p. 486. N. 15.). *C. parvum*, paulo longius quam latum, utroque polo late truncatum, ambitu undulatum; semicellulis quadrato-reniformibus, dorso leviter retusis, angulis inferioribus rotundatis conniventibus, lateribus triundulatis; cytodermate laevi. v. v.

Long. $\frac{4}{65} - \frac{1}{53}''' = 0,00137 - 0,0015''$.

Hab. in aquis paludosis, ad Mortain Galliae (de Brébisson), prope Eisenach Thuringiae (L. R.), ad Salzburg (Dr. Sauter); in Suecia prope Upsaliam (P. T. Cleve).

C. Naegelianum *Bréb.* (*Liste* p. 127. N. 15. *Archer* in *Pritch. Inf.* p. 732. *Cleve Bidrag* p. 487. N. 5. *De Ntris Element.* p. 45. N. 31. T. IV. F. 32. *Euastrum* (*Cosmarium*) *crenatum* Naeg. einz. *Alg.* p. 120. T. VII. A. F. 8. non Ralfs.). *C. parvum*, circiter tam longum quam latum vel paulo angustius, profunde constrictum, sinu lineari; semicellulis e basi lata sursum subito angustatis, dorso late

truncatis et integerrimis vel subtiliter quadricrenatis, angulis inferioribus obtusis, lateribus sinuato-crenatis; cytiodermate laevi vel subtiliter granulato. v. v.

Long. $\frac{1}{160} - \frac{1}{92}''' = 0,00055 - 0,00096''$ (ad $\frac{1}{70}'''$ indicat Naegeli).

Hab. in fossis ad Turicum; in lapidibus submersis limosis in lacu inter Pallanza et Suna Italiae (De Notaris); in cavernis aqua pluviali repletis ad Falaise Galliae; prope Upsaliam (Cleve); in aquario parvo inter algas varias in cubiculo meo (L. R.); in stagnis ad Viennam austriacam, prope Berndorf (Grunow); prope Antholz et Kuffstein Tyrolense (de Hausmann, de Heuffer).

C. crenatum Ralfs (in Transact. of the Bot. Soc. of Edinb. II. 1. p. 150. N. 6. T. XVI. F. 6. Brit. Desmid. p. 96. N. 9. T. XV. F. 7. Bréb. Liste p. 127. N. 14. Rabenh. Krypt. Flor. v. Sachs. p. 199. Alg. 1211! De Notris Element. p. 47. N. 33. T. IV. F. 34. Euastrum? sinuosum Ktz. Spec. Aig. p. 174. N. 18.). C. oblongum, tertiam partem circa longius quam latum, profunde constrictum, sinu lineari angusto; semicellulis e basi lata subsemicircularibus, dorso plusminus depressis vel truncatis, ambitu crenatis vel regulariter undulato-crenatis, crenis 10—14; cytiodermate punctato. v. v.

Long. $\frac{1}{42} - \frac{1}{38}''' = 0,0021 - 0,0023''$, lat. $\frac{1}{58}''' = 0,0015''$.

b. subcrenatum (Euastrum crenatum Perty kl. Lebensf. T. VI. F. 10.), minus constrictum, ambitu vel vix vel levissime undulato-crenatum, crenis 11.

Hab. in stagnis, rivulis lente fluentibus per Europam mediam et australem, passim frequens.

C. undulatum Corda (Almanach de Carlsb. 1839. T. V. F. 26. Ralfs Brit. Desmid. p. 97. N. 10. T. XV. F. 8. Archer in Pritch. Inf. p. 732. T. II. F. 33 et 34. (zygosp.). Bréb. Liste p. 127. N. 16.). C. submedioere, oblongum, diametro subduplo longius, utroque polo late rotundatum, ambitu leviter sinuato-undulatum, profunde constrictum, sinu lineari extrorsum paullum ampliato; semicellulis semiorbicularibus, et dorso et lateribus late rotundatis, margine undulato-crenatis, crenis 9, sublatis; cytiodermate laevi; zygosporis sphaericis spinis elongatis, apice bi-tri-fidis obsitis. v. v.

Long. $\frac{1}{37}''' = 0,0024''$, lat. $\frac{1}{50}''' = 0,0017''$.

Hab. in fossis, paludibus Britanniae magnae, Hiberniae, Galliae, Daniae, Germaniae, Austriae, Bohemiae, Hungariae passim.

C. truncatellum (Euastrum truncatellum Perty kl. Lebensf. p. 209. T. XVI. F. 13.). C. minimum, latius quam longum, exigue constrictum,

integerrimum, sinu angustissimo, utroque polo latissime truncatum; semicellulis transverse oblongo-hexagonis, ventre planis, dorso late truncatis, lateribus angulari-productis, a vertice ellipticis; cytodermate laevissimo. v. v.

Long. plerumque $\frac{1}{200}''' = 0,000449''$, lat. max. $\frac{1}{166}''' = 0,00053''$.

Hab. in aquis quietis, in „Lago di Muzzano“ cl. Perty detexit; in ripa lacus qui dicitur Ratzeburger See 1863 legi ipse; prope Bozen tyrolense legit de Heufler, ad Vöcklabruck in Austria superiore leg. de Mörl teste Grunowio.

C. rectangulare *Grun.* (in litt. c. ic.). C. parvum, subquadratum, paulo longius quam latum, sublaeve vel tenuiter punctatum; semicellularum lateribus rectis, angulis inferioribus rotundatis, superioribus oblique truncatis.

Long. $\frac{1}{50} - \frac{1}{64}''' = 0,00177 - 0,00139''$, lat. $\frac{1}{65} - \frac{1}{85}''' = 0,00137 - 0,0010''$.

Hab. in stagnis, prope Viennam Austriacam (Grunow).

C. Nymannianum *Grun.* (in litt. ad me datis c. ic.). C. submediocre, ambitu subhexagonum, subtiliter punctatum, C. sublobato simillimum; semicellulis dimidio latioribus quam longis, quadrangularibus, angulis inferioribus modice prominentibus obtusis, in dorsum late truncatum et retusum subito angustatis, lateribus leviter repandis; cytodermate punctato, semicellulae ejusque in centro ocello orbiculari instructo.

Long. $\frac{1}{46} - \frac{1}{50}''' = 0,00193 - 0,00177''$, lat. $\frac{1}{58} - \frac{1}{160}''' = 0,0015 - 0,00147''$.

Hab. in paludibus Sueciae, inter Sphagnum acutifolium prope Holmiam a cl. Nymann lectum.

C. sublobulato affine, sed differt puncto ocellato et tumoris basalis defectu.

b. Semicellulae medio ventricoso-inflatae.

† Cytodermate laevi aut subtiliter punctato.

* Formae rotundatae.

C. Phaseolus *Bréb.* (in Menegh. Synops. 1839. Linn 1840. p. 220. N. 9. Liste p. 131. N. 38. Rabenh. Alg. N. 1846 b. Archer in Fritch. p. 732. Cleve Bidrag 488. N. 20. Euastrum (Tetraacanthium) depressum Naeg. einz. Alg. 114. T. VII. C. F. 2.). C. parvum, suborbiculari-depressum, fere tam longum quam latum, integerrimum; semicellulis diametro duplo longioribus, reniformibus, angulis inferioribus obtuse

rotundatis, dorso late convexis, a dorso oblongo-ellipticis, medio utrinque processu inflato. v. v.

Long. $\frac{1}{78} - \frac{1}{70}''' = 0,00114 - 0,00128''$, lat. $\frac{1}{74} - \frac{1}{62}''' = 0,0012 - 0,0014''$.

Hab. in fossis, stagnis turfosis, per Europam mediam passim, sed non frequens, in locis nonnullis Angliae, Galliae, Helvetiae, Germaniae, Sueciae et Austriae, in Alpibus ad 9000' s. m. adscendens; in Europa australi nondum observatum.

C. Schliephackeanum *Gün.* (in litt. ad me datis. c. icone). C. minimum, ambitu subquadratum, latius quam longum, laeve, integerrimum profunde constrictum; semicellulis tumore basali parvo instructis, depressis, dorso latissime truncatis vel plane convexis, et angulis et lateribus rotundatis.

Long. $\frac{1}{250} - \frac{1}{240}''' = 0,00035 - 0,00037''$, lat. $\frac{1}{210} - \frac{1}{180}''' = 0,00043 - 0,00049''$.

Hab. in locis turfosis Galiciae, prope Jeziorki inter Sphagna detexit cl. Schliephacke 1863.

** Formae angulares.

C. polygonum *Naeg.* (einz. Alg. p. 120. T. VII. A. F. 9. Archer in Pritch. Inf. p. 732. Rabenh. Alg. N. 467. Bréb. Liste p. 127. N. 12. Cleve Bidrag. p. 488. N. 19.). C. parvum, polygonum, circiter tam longum quam latum, integerrimum, sinu angustissimo; semicellulis oblongo-hexagonis, angulis subacutis vel obtusis, dorso obtusis vel rotundatis, lateribus nonnunquam leviter sinuatis; cytiodermate laevi vel subtiliter punctato. v. v.

Long. $\frac{1}{150} - \frac{1}{100}''' = 0,00059 - 0,00089''$.

Hab. in aquis stagnantibus, ad Turicum (Naegeli), Dresdam (L. R.), prope Upsaliam in Suecia (Cleve).

C. retusum (Euastrum retusum Perty kl. Lebensf. p. 208. T. XVI. F. 12. a—d.). C. parvum, longius quam latum, integerrimum, sinu profunde angustissimo; semicellulis basi subreniformibus, sed dorso producto et late truncato, lateribus leviter sinuatis, angulis inferioribus rotundatis, a latere rhomboideis. v. ic.

Long. $\frac{1}{100} - \frac{1}{54}''' = 0,00089 - 0,0016''$.

Hab. in locis paludosis montis „Simplon“, nec non in monte Bigorrio Helvetiae (Perty); ad lacum „Walchsee“ tyrolensem (de Heufler), in Styria (Grunow), ad Jeziorki in Galicia (Schliephacke).

C. angulatum *Perty* (kleinst. Lebensf. p. 208. T. XVI. F. 11.). C. parvum, polygonum, diametro subduplo longius, parum constrictum,

laeve; semicellulis hexagonis, et ventre et dorso late truncatis leviter que sinuatis, angulis et inferioribus et superioribus acutis, intermediis rotundatis, lateribus sinuatis. v. ic.

Long. $\frac{1}{55}''' = 0,0016''$, lat. $\frac{1}{75}''' = 0,00114''$.

Hab. in plantis aquaticis, in Helvetia, rarissime. — (In Galicia ad Jeziorki legit C. Schliephacke; in India orientali et insula Banka teste Grunowio, specimina non vidi).

C. laticeps Grun. (in litt. c. icone). C. minutum, oblongo-quadratum laeve, modice constrictum; semicellulis centro inflatis, dorso latissime truncatis, utroque latere obtuse bilobatis, lobo superiore prominente. v. ic.

Long. $\frac{1}{80} - \frac{1}{90}''' = 0,0011 - 0,00098''$, lat. $\frac{1}{110} - \frac{1}{140}''' = 0,0008 - 0,00063''$.

Hab. in paludibus Styriae, e. g. prope Mariazell, Nasskör (Pokorny). C. sublobato simile, sed semicellulis sursum dilatatis diversum.

C. sublobatum (Bréb.) Archer (in Pritch. Inf. p. 731. Euastrum sublobatum Bréb. in Ralfs Desmid. p. 91. N. 18. T. XXXII. F. 4.). C. parvum, oblongo-subquadratum, diametro subduplo longius, sinu angusto lineari; semicellulis subquadratis, e basi dilatata ad verticem sensim angustatis, angulis et inferioribus et superioribus rotundatis, dorso late truncatis lateribusque leviter sinuatis; cytodermate laevisimo. v. v.

Long. $\frac{1}{50} - \frac{1}{46}''' = 0,00179 - 0,00196''$, lat. max. $\frac{1}{38} - \frac{1}{56}''' = 0,0015 - 0,00157''$.

b. pileolatum Bréb. (Liste p. 124. N. 12.), semicellulis inprimis sub dorso profundius sinuatis.

Hab. in locis paludosis et inter muscos madidos Angliae, Galliae, Germaniae, Austriae superioris, sed plerumque singulatim; b, ad Falaise in Gallia (de Brébisson).

Ab antecedente differt praecipue semicellulis sursum angustatis.

C. cruciatum Bréb. (Liste p. 129. N. 25. T. I. F. 14.). C. parvum, angulosum, tam longum fere quam latum, utroque polo late truncatum, profunde constrictum, sinu angusto extrorsum dilatato; semicellulis trapezoideo-reniformibus, ab angulis inferioribus exigue protensis obtusisque in dorsum truncatum subito angustatis, ambitu levissime crenulatis; vesiculis chlorophyllosis oblongis in quaque semicellula geminis, a basi sursum divergentibus; cytodermate sublaevi vel subtiliter punctato. v. v.

Long. $\frac{1}{101} - \frac{1}{92}''' = 0,00088 - 0,00096''$.

Hab. in rivulis Galliae, prope Ecouché detexit cl. de Brébisson; in sphagnetis Germaniae, Sudetis „am kleinen Teich“ 1863 legi ipse.

C. nitidulum *De Notaris* (Element. p. 42. N. 25. T. III. F. 26.).

C. priori admodum simile et affine, sed paulo majus, differt vesicula in quaque semicellula unica centrali orbiculari, cytiodermate laevi.

Hab. in stagnis Italiae (De Notaris).

C. pusillum *Bréb.* (in Pritch. Inf. p. 731. Euastrum pusillum Bréb. Liste p. 125. N. 21. T. I. F. 7.). C. minimum, latius quam longum, dimidio constrictum, sinu angusto acuto, integerrimum; semicellulis diametro duplo latioribus, angulato-trapezoideis, dorso latissimo truncatis, nonnunquam leniter retusis. v. i.

Hab. in Gallia, prope Juvigny et Failaise invenit cl. de Brébisson. In Saxonia passim, semper singulatim; in Silesia ad Vratislaviam observavit cl. Hilse.

†† Cytiodermate granulato.

C. Sportella *Bréb.* (in Ktz. Spec. Alg. p. 176. N. 18., Liste p. 130. N. 33. T. I. F. 12. Archer in Pritch. p. 734.). C. parvum, diametro paulo longius, dimidio constrictum; semicellulis late reniformibus paulum dilatatis et rotundatis, dorso late truncatis, lateribus erosospinosus vel denticulatis; cytiodermate granulato-margaritaceo. v. s.

Long. $\frac{1}{62} - \frac{1}{58}''' = 0,00143 - 0,00153''$, lat. (plerumque) $\frac{1}{75}''' = 0,0011''$.

b. Corbula *Bréb.* (l. c. F. 13. C. Corbula Bréb. in Rabenh. Alg. N. 1349! Archer in Pritch. Inf. p. 734.), paulo minus, jam paulo longius jam paulo brevius quam latum, subtilius granulatum, semicellularum centrum tumore rotundato granulato praeditum.

Hab. in stagnis Galliae, prope Falaise detexit cl. de Brébisson.

C. ornatum *Ralfs* (in Transact. of the Bot. Soc. of Edinb. II. 1. p. 148. N. 3. T. XVI. F. 3. Brit. Desmid. p. 104. N. 21. T. XVI. F. 7. Archer in Pritch. l. c. Ktz. Spec. Alg. p. 176. N. 17. Rabenh. Alg. N. 484. et 1692. Bréb. Liste p. 130. N. 32. Perty kl. Lebensf. p. 208.). C. parvum, plerumque tam longum quam latum; semicellulis reniformibus, diametro duplo longioribus, angulis inferioribus una cum lateribus rotundatis, dorso subproducto late truncatis; cytiodermate granulato-verruculoso; zygosporis longe spinosis, spinis elongatis apice fureatis. v. v.

Long. $\frac{1}{54} - \frac{1}{55}''' = 0,0016 - 0,0015''$, lat. max. circa $\frac{1}{54}''' = 0,0016''$.

Hab. in similibus cum antecedente locis, in pluribus locis Angliae, in Gallia: ad Falaise (de Brébisson), prope Mentone (Böttcher), in

Germania: ad Dresdam (L. R.), prope Wurzen (Bulnheim), Lübeck (R. Haecker), Neudamm (Itzigsohn), Salzburg (Sauter).

C. quadrangulatum *Ha* (in Rabenh. Alg. N. 969!). C. parvum, plerumque tam longum quam latum; semicellulis reniformibus, diametro duplo longioribus, et angulis et lateribus rotundatis, dorso latissime et subplane rotundatis, nonnunquam leniter depressis, quarum una semper minor quam altera; cytodermate subtiliter granulato. v. v.

Diam. plerumque $\frac{1}{66}''' = 0,00133''$.

Hab. in stagnis prope Dresdam, ubi cl. Hantzsch detexit. Fieri potest, ut *Cosmarii Broomei* var. aut forma sit.

C. commissurale *Bréb.* (in Menegh. Syn. in Linn. 1840. p. 220. N. 10. Ralfs Brit. Desm. p. 105. N. 22. T. XVI. F. 8. Liste p. 131. N. 47. Ktz. Spec. p. 176. N. 12. Rabenh. Alg. N. 1352.). C. minutum, fere dimidio latius quam longum, profundissime constrictum, sinu amplo basi excavato; semicellulis anguste reniformibus, diametro paene triplo longioribus, leviter incurvis, angulis rotundatis, dorso truncato-rotundatis, margine crenulato-dentatis, a dorso obongis, medio ventricosis, utroque polo plus minus tumidis; cytodermate granulato-margaritifero. v. s.

Long. $\frac{1}{88} - \frac{1}{73}''' = 0,0010 - 0,0012$, lat. $\frac{1}{67} - \frac{1}{58}''' = 0,0013 - 0,0015''$.

b. acutum *Bréb.* (l. c.), semicellularum angulis acutis.

Hab. in stagnis, prope Falaise in Gallia (de Brébisson).

C. caelatum *Ralfs* (Brit. Desmid. p. 103. N. 20. T. XVII. F. 1. Archer in Pritch. Inf. p. 734. T. II. F. 26. *Bréb.* Liste p. 131. N. 34.). C. suborbiculare, profunde constrictum, sinu angustissimo lineari; semicellulis semicircularibus, diametro subduplo longioribus, inciso-crenatis, angulis rotundatis; cytodermate granulato, granulis in series regulariter circulares positos, inter series punctatis. v. ic.

Long. $\frac{1}{82} - \frac{1}{52}''' = 0,0010 - 0,0017''$, lat. max. $\frac{1}{91} - \frac{1}{54}''' = 0,00097 - 0,00165''$.

Hab. in fossis, in Anglia prope Machynlleth (*J. Ralfs*), Tunbridge Wells et Ashdown, Sussex (*Jenner*); in Gallia ad Falaise (*De Brébisson*); in Styria (*Pokorny*), in Austria super. prope Schwarzenberg (*Poetsch*), im „Gesenke“ Moraviae (*Nave*); in Silesia: prope Pilsnitz et Karlowitz (*Hilse*).

C. spectabile *De Ntris* (Element. p. 45. N. 30. T. IV. F. 31.). C. medioere, elliptico-rotundatum, diametro paulo longius, utroque polo truncatum, medio profunde constrictum, sinu angusto lineari, ambitu leviter sinuatum et granulatum; semicellulis e basi lata subreniformi

subhemisphaericis, in dorsum truncatum quadricrenatum sinuato-attenuatis, praeter aream centralem glabram subnudam punctatis, punctis in series transversas regulares ordinatis. v. ic.

Long. $\frac{1}{46}''' = 0,00195''$, lat. $\frac{1}{57}''' = 0,00156''$.

Hab. in aqua lente fluente; inter Algas varias Italiae el. De Notaris detexit. Quam maxime est affine praecedenti, sed differt statura, area centrali, et punctorum seriebus transversis.

C. biretum Bréb. (in Ralfs Brit. Desmid. p. 102. N. 18. T. XVI. F. 5. Liste p. 130. N. 29. Rabenh. Krypt. Flor. v. Sachs. I. p. 201. Alg. N. 969 b. et 1350! Archer in Pritch. p. 733. Cleve Bidrag p. 488. N. 13.). C. medioere, subquadrangulare vel polygonum, profunde constrictum, sinu angusto, lineari; semicellulis obtuse quadrangulis, e basi subreniformi ad dorsum latissime et subplane convexum dilatatis, vel obtuse hexagonis; cytiodermate granulato-margaritaceo, granulis concentricae positae (el. Ralfs granorum series rectas et verticales delineavit, quales observare mihi nunquam contigit). v. v.

Long. $\frac{1}{33} - \frac{1}{31}''' = 0,0027 - 0,0029''$, lat. max. circa $\frac{1}{34}''' = 0,0026''$.

b. triquetrum Bréb. (Liste l. c. Rabenh. l. c. et Alg. N. 1351!), semicellulis triquetris, angulis rotundatis vel obtusatis, lateribus leviter retusis.

Hab. in stagnis Angliae, Galliae, Germaniae, Succiae, passim, rarius videtur.

C. Broomei Thwaites (in Ralfs Brit. Desmid. p. 103. N. 19. T. XVI. F. 6. Bréb. Liste p. 130. N. 30. Rabenh. Krypt. Flor. v. Sachs. I. p. 201. Archer in Pritch. p. 734. T. I. F. 7. [schematicae]). C. subparvum, plerumque tam longum quam latum, nonnunquam paulo longius, obtuse quadrangulare, profunde constrictum, sinu angustissimo lineari; semicellulis oblongo-quadrangulis, diametro duplo longioribus, angulis et inferioribus et superioribus obtuse rotundatis, ventre subplanis, dorso latissime truncatis et saepius leniter retusis vel plane convexis; cytiodermate granulato-margaritaceo, granulis in seriebus subrectis collocatis. v. v.

Long. $\frac{1}{46} - \frac{1}{43}''' = 0,00194 - 0,0020''$, lat. max. circa $\frac{1}{45}''' = 0,00187''$.

Hab. in aquis dulcis et subsalsis, in Anglia: prope Bristol (Broome), Sussex (Jenner), Dublin (Archer); in Gallia: ad Falaise (de Brébisson); in Saxonia: prope Dresdam (L. R.), Fribergum (Kreischer), Wurzen (Bulnheim); in Moravia: ad Brünn, Feldsberg (Nave); in Silesia: prope Wohlau, Schottwitz ad Breslau (Hilse); in comitatu Tyrolensi (de Heufler).

C. Turpinii Bréb. (Liste p. 127. N. 18. T. I. F. 11. Archer in Pritch. Inf. p. 733. Cosmarium didelta Ktz. Spec. Alg. p. 174. N. 3. Heterocarpella Didelta Turpin mém. Mus. XVI. p. 295. F. 16.). C. submediocre, plerumque tam longum quam latum, profunde constrictum, sinu lineari, extrorsum ampliato; semicellulis diametro duplo longioribus, triangularibus, angulis inferioribus rotundatis, subito in dorsum truncatum attenuatis, lateribus concavis, tumore centrali concentricè granulato-magaritifero; cytiodermate subtiliter granulato. v. s.

Hab. in stagnis, rarissime, in Gallia, prope „Ecouché“ detexit cl. de Brébisson; in Germania: „in den Gränzteichen bei Eisgrub“ legit Nave, ad Neudamm (Itzigsohn).

C. Heuflerianum Grun. (in litt. c. icone). C. oblongum, duplo fere longius quam latum, granulatum, vix dimidio constrictum; semicellulis tumore basali instructis, cuneatis, diametro subaequalibus, dorso late truncatis, lateribus vero crenulatis; granulis in tumore basali series et horizontales et verticales efficientibus, tum marginem tum apicem versus radiantibus, in area parva supra tumorem atque in dorso nullis.

Long. $\frac{1}{30}''' = 0,0029''$, lat. max. $\frac{1}{53}''' = 0,0016''$ lat. min. $\frac{1}{90}''' = 0,00098''$.

Hab. in fossis turfosis prope lacum qui dicitur Walchsee comitatus Tyrolensis borealis (de Heufler).

C. cristatum Ralfs (Brit. Desmid p. 105. N. 23. T. XVII. F. 2. Bréb. Liste p. 131. N. 35. Pritch. Inf. p. 734.). C. mediocre, orbiculare vel suborbiculare, profunde constrictum, sinu lineari, ambitu papilliferum; semicellulis basi tumidis, ventre planis, dorso late rotundatis, nonnunquam subdepressis, tumore papillis paucis (8—11) in orbem dispositis instructo; eysiodermate granulato. v. s.

Long. $\frac{1}{63}''' = 0,0014''$, lat. $\frac{1}{58}''' = 0,0015''$.

Hab. in Britannia magna, ubi prope Ambleside (Westmoreland) cl. Sidebothan detexit; ad Falaise Galliae reperit cl. de Brébisson.

C. protractum (Naeg.) Archer (in Pritch. Inf. p. 733. Cleve Bidrag p. 488. N. 15. Euastrum protractum Naeg. einz. Alg. p. 119. T. VII. A. F. 4.). C. mediocre, circiter tam longum quam latum, profunde constrictum, sinu angustissimo; semicellulis basi tumidis, diametro duplo latioribus, angulis rotundatis, polum versus subito in collum truncatum protractis; cytiodermate verruculoso. v. v.

Long. $\frac{1}{55}''' - \frac{1}{33}''' = 0,00159 - 0,00267''$.

a. Verruculis irregulariter sparsis.

b. Verruculis concentricè seriatis.

Hab. in fossis, stagnis, ad Turicum detexit cl. Nägeli, ad Salzburg (Sauter), prope Lausigk Saxoniae (L. R.); in Borussia: prope Neudamm (H. Itzigsohn); in Suecia: prope Stockholm (Nacka), Gotland (Boge).

c. Cellulae plerumque oblongae, profundissime constrictae; semicellulae subglobosae vel hemisphaericae. (Dysphinctium Naegeli).

C. moniliforme (Turp.) *Ralfs* (Brit. Desmid. p. 107. N. 27. T. XVII. F. 6. Archer in Pritch. Inf. p. 735. Bréb. Liste p. 132. N. 41. Cleve Bidrag p. 488. N. 17. Tessararthra moniliformis Ehrb. Abh. 1835. p. 173. Inf. p. 145. N. 164. T. X. F. 20. Tessarthonia moniliformis Turp. Mém. du Mus. d'hist. nat. T. XVI. p. 310. T. XIII. F. 18. Dict. des sc. nat. Végét. acotyl. T. VII. F. 1. Trochiseia moniliformis Menegh. Syn. in Linn. 1840. p. 239. N. 2. Scenedesmus moniliformis Ktz. Spec. Alg. p. 185.). *C. parvum*, nonnunquam geminatum (divisione imperfecta catenulas e semicellulis quaternis formatas efficiens); semicellulis sphaericis, quasi isthmo angusto connexis; cytodermate laevi. v. v.

Diam. semicell. $\frac{1}{137} - \frac{1}{101}''' = 0,00064 - 0,00088''$.

Hab. in fossis inter Algas varias per totam Europam, passim.

C. orbiculatum *Ralfs* (in Transact. of the Bot. Soc. of Edinb. II. 1. p. 148. N. 2. T. XVI. F. 2. Brit. Desmid. p. 107. N. 26. T. XVII. F. 5. et T. XXXIII. F. 9. [zygospora cum cellulis vacuis], Pritch. Inf. p. 734. Bréb. Liste p. 132. N. 40.). *C. antecedenti simile*, saepe subduplo majus, differt praecipue cytodermate granulato-margaritifero. v. v.

Diam. $\frac{1}{71} - \frac{1}{65}''' = 0,00126 - 0,00135''$.

Hab. in paludibus turfosis Angliae (e. g. prope Dolgelly: J. Ralfs, Midhurst, Sussex: Jenner, Ambleside, Westmoreland: Sidebotham); ad Falaise: de Brébisson; in Germania (e. g. prope Neudamm: H. Itzigsohn, in Silesia prope Tannenberg et Buchitz frequens: Hilse, ad Meissen, Maxen et alibi in Saxonia: L. R.; ad Monachium: Dr. Holler); in Austria infer. (prope Weissenbach: A. Grunow); in Carpathis (inter Algas varias prope Wallendorf: C. Kalchbrenner).

d. Cellulae semper longiores quam latae, fusiformes, cylindricae vel ovaes, modice compressae, medio leviter constrictae, a vertice orbiculares vel late ovaes. (Actinotaenium et Calocyclus Naegeli).

C. notabile *Bréb.* (Liste p. 129. N. 26. T. I. F. 15. de By Conj. T. VI. F. 52 et 53. Archer in Pritch. Inf. p. 733. Rabenh. Alg.

N. 1111 c. icon. et 1941!). *C. parvum*, diametro duplo circiter longius, leviter compressum, integerrimum vel leniter undulato-crenatum, utroque polo truncatum; semicellulis plus minus elevatis, e basi reniformi brevi pyramidalibus, dorso late truncatis, angulis et inferioribus et lateribus rotundatis; cytiodermate laevi vel subtiliter granulato. v. v.

Long. plerumque $\frac{1}{65} - \frac{1}{55}''' = 0,00135 - 0,00153''$, lat. $\frac{1}{88} - \frac{1}{84}''' = 0,0010 - 0,00106''$.

Hab. in aquis quietis, fossis, rupibus continuo irroratis, saepius in massa quadam gelatinosa nidulans, per Germaniam passim, semel legi ipse; in Gallia ad Falaise detexit cl. de Brébisson, prope Versailles invenit cl. Thuret.

C. ansatum (Ehrb. 1831!) Ktz. Spec. Alg. p. 174. N. 4. Euastrum ansatum Ehrb. Abh. 1831. p. 82. Inf. p. 162. N. 196. T. XII. F. VI. Cleve Bidrag 485. N. 10. Cosmarium lagenarium Corda Almanach de Carlsb. 1835! p. 206. T. II. F. 26. Archer in Pritch. Inf. p. 731.). *C. ovato-lanceolatum*, diametro duplo circiter longius, medio leniter constrictum, sinu amplo, ambitu integerrimum, utroque polo rotundatum, a vertice ovale; semicellulis triangulari-subconicis, angulis late rotundatis (vel angulo super. [dorso] truncatis), lateribus leviter sinuato-retusis; cytiodermate punctato. v. v.

Long. $\frac{1}{38} - \frac{1}{36}''' = 0,0023 - 0,00248''$.

Hab. in paludibus aliisque similibus locis totius Europae.

C. Cucurbita Bréb. (in Desmaz. Cr. de Fr. ed. I. N. 1103! et ed. II. N. 503. Ralfs Brit. Desmid. p. 108. N. 29. T. XVII. F. 7. Bréb. Liste p. 132. N. 42. Rabenh. Krypt. Flor. v. Sachs. p. 202. Alg. N. 1898! Pritch. l. c. Cleve Bidrag p. 488. N. 21. Penium clandestinum Ktz. Spec. Alg. p. 167. N. 5.). *C. oblongum*, non compressum, diametro duplo longius, medio leviter constrictum, utroque polo rotundatum, a vertice perfecte orbiculare, ambitu integerrimum; semicellulis ovali-cylindricis; cytiodermate punctato. v. v.

Long. $\frac{1}{50} - \frac{1}{40}''' = 0,00177 - 0,0022''$, lat. $\frac{1}{102} - \frac{1}{90}''' = 0,00087 - 0,00098''$.

Hab. in stagnis inter Algas varias, per totam Europam; ex Italia nondum vidi ullum.

C. Palangula Bréb. (in Ralfs Brit. Desmid. p. 212. N. 34. Liste p. 132. N. 43. T. I. F. 21. Rabenh. Krypt. Flor. v. Sachs. p. 202. Alg. N. 1829. specimina non pura, nimis conspurca Algis variis!). *C. oblongo-cylindricum*, utroque polo late rotundatum vel subtruncatum, ambitu integerrimum, diametro fere triplo longius; semicellulis breviter

cylindricis, apice obtusis; cytiodermate punctatis, punctis in seriebus transversis regularibus collocatis. v. v.

Long. plerumque $\frac{1}{66}''' = 0,0013$, tertiam partem latum.

Tres formas inprimis statuendas censeo.

a. genuinum, subgracile, cylindricum, diametro triplo fere longius, punctis exacte transversim seriatis.

b. De Baryi (C. Palangula de By. Conj. p. 72. T. VI. F. 51.), robustius, diametro duplo longius vix supra, cytiodermatis punctis irregulariter dispositis.

c. Notarisii (C. Palangula De Ntris element. p. 40. T. III. F. 24. Rabenh. Alg. N. 304.), validum, diametro duplo longius, cytiodermatis punctis in quincuncem ordinatis (fig. c.).

Præter has formas enumeratas permultæ sunt aliæ, quarum nonnullæ in C. Cucurbitam transeunt.

Hab. in similibus cum antecedente locis, per totam Europam, attamen minus frequens.

C. Thwaitesii Ralfs (Brit. Desmid. p. 109. N. 30. T. XVII. F. 8. Archer in Pritch. Inf. p. 735. Bréb. Liste p. 132. N. 44. Rabenh. Krypt. Flor. v. Sachs. p. 202.). C. mediocre, diametro bi-triplo longius, fusiformi-cylindræum, medio leniter constrictum, ambitu integerrimum, utroque polo rotundatum; semicellulis e cylindræo subconicis, e medio in apicem sensim sensimque (sed modice) attenuatum; cytiodermate lævi vel indistincte punctato. v. v.

Long. $\frac{1}{33} - \frac{1}{31}''' = 0,00267 - 0,00287''$, lat. max. $\frac{1}{72}''' = 0,0012''$.

b. majus, duplo fere majus, semicellulis apicem versus minus attenuatis, cytiodermate distincte punctato.

Hab. in Anglia, Gallia, Saxonia, Comitatu Tyrolensi.

C. connatum Bréb. (1846! in Ralfs Brit. Desmid. p. 108. N. 28. T. XVII. F. 10. Liste p. 132. N. 45. de Bary Conj. T. VI. F. 47. Rabenh. Alg. sub No. 1443 et 1444. Cleve Bidrag p. 488. N. 18. De Ntris element. p. 39. N. 20. T. III. F. 20. Dysphinctium Meneghinianum Naegeli einz. Alg. (1849!) p. 112. T. VI. G. F. 2.). C. validum, submagnum, leviter compressum, diametro duplo circa longius, subpanduriforme, plus minus constrictum, utroque polo late rotundatum, a vertice late ellipticum; semicellulis subhemisphaericis, ambitu aequaliter rotundatis, integerrimis; cytiodermate punctato. v. v.

Long. $\frac{1}{32} - \frac{1}{25}''' = 0,00279 - 0,0035''$, lat. max. $\frac{1}{54} - \frac{1}{47}''' = 0,00165 - 0,0019''$.

- a. cytiodermate punctis irregulariter positis praedito.
 b. punctis concentricè ordinatis (huc Ralfs fig. citat.).
 c. punctis in seriebus transversis collocatis (huc De Ntris fig. citat.).

Hab. in aquis quietis, in primis turfosis, plerumque singulatim, per totam Europam passim.

C. striolatum (Dysphinctium striolatum Naeg. einz. Alg. p. 112. T. VI. G. F. 1. Archer in Pritch. p. 734.). C. mediocre, oblongo-ellipticum, diametro duplo longius, utroque polo obtuse rotundatis, medio leviter constrictum, sinu amplo rotundato; semicellulis late conicis, dorso lateribusque rotundatis, ambitu subtiliter verrucosis; cytiodermate transverse striato, striis centrum versus convergentibus, 5 in $\frac{1}{100}'''$. v. i.

Long. $\frac{1}{16}'''$, lat. $\frac{1}{33}'''$ (Naegeli).

Hab. in paludibus parvis, ad Turicum Helvetiae.

Ex Java attulit cl. Zollinger (No. 358 teste Grunowio).

C. cylindricum Ralfs (Brit. Desmid. p. 106. N. 23. T. XVII. F. 4. Archer in Pritch. Inf. p. 734. T. III. F. 16 et 17. Bréb. Liste p. 132. N. 39. Penium Ralfsii Ktz. Spec. Alg. p. 167. N. 7.). C. parvum, cylindricum, diametro duplo longius, medio angustatum, vix constrictum, sinu vero nullo, ambitu verrucoso-margaritaceo, a vertice orbiculare; semicellulis subquadratis, e basi angustiore sursum in dorsum truncatum vel late rotundatum dilatatis, lateribus subrectis; cytiodermate granulato-verrucosis, verrucis achrois concentricè ordinatis. v. v.

Long. $\frac{1}{55}$ — $\frac{1}{54}''' = 0,0016$ — $0,00165''$, lat. max. $\frac{1}{95}''' = 0,00092''$.

Hab. in stagnis Germaniae passim: ad Cassellas, Hamburgum (L. R.), prope Neudamm (H. Itzigsohn), ad Vratislaviam (Hilse), Salem (Jack); in Britannia magna, Hibernia, Gallia.

C. curtum (Bréb.) Ralfs (Brit. Desmid. p. 109. N. 31. T. XXXII. F. 9. Bréb. Liste p. 133. N. 46. Rabenh. Alg. N. 1493 et 1659! Erb. critt. ital. N. 1445! Penium curtum Bréb. in Ktz. Spec. Alg. p. 167. N. 3. Rabenh. Alg. N. 937! Desmaz. Cr. de Fr. ed. I. 901. ed. II. N. 201. Perty kl. Lebensf. p. 207. Cleve Bidrag p. 493. N. 2. Closterium curtum Bréb. in Menegh. Synops. in Linn. 1840. p. 237. N. 26.). C. subparvum, fusiformi-oblongum, diametro duplo longius etiam supra, integerrimum, medio leviter sinuato-constrictum, a vertice orbiculare; semicellulis breviter conicis, apice subacute rotundatis, lateribus autem late rotundatis; cytiodermate laevissimo vel subtiliter punctato. v. v.

Long. $\frac{1}{44}$ — $\frac{1}{42}''' = 0,0020$ — $0,0021''$.

b. minus (*Dysphinctium* [*Actinotaenium*] *Regelianum* Naeg. einz. Alg. p. 110. T. VI. E.), forma minor, $\frac{1}{66} - \frac{1}{58}''' = 0,0013 - 0,0015''$ longa.

c. majus (*Cosmarium attenuatum* Bréb. in Ralfs l. c.), forma major, ad $\frac{1}{37}'''$ ellongata, utroque polo nonnihil attenuata.

Hab. in stagnis, rupibus madidis per totam Europam, ubique fere commune.

C. parvulum *Bréb.* (Liste p. 138. N. 47. T. I. F. 18. Archer in Pritch. p. 735.). *C. parvum*, ovato-ellipticum, levissime constrictum (quasi excisum), utroque polo late truncatum, diametro duplo triplove longius, ambitu integerrimum vel leviter crenulatum; semicellulis breviter conicis, late truncatis, nonnunquam subretusis; cytiodermate laevi vel punctulato. v. v.

Lvng. $\frac{1}{66} - \frac{1}{58}''' = 0,00133 - 0,0015''$.

Hab. in locis uliginosis Galliae, prope Domfront, Falaise (de Brébisson), in pratis paludosis inter *Sphagna* prope Lausigk Saxoniae (L. R.).

C. Cordanum *Bréb.* (in sched. et litt. *C. Colpopelta* Bréb. in Pritch. Inf. 734. *Colpopelta viridis* Corda in Almanach de Carlsb. 1835. p. 206. T. II. F. 28.). *C. mediocre*, biscoetiforme, diametro duplo vel fere triplo longius, medio leviter sinuato-constrictum, utroque polo late rotundatum vel subtruncatum, integerrimum, a vertice orbiculare; semicellulis ovalibus, et apice et lateribus rotundatis; cytiodermate punctato vel subtiliter granulato. v. ic.

Hab. in stagnis, prope Carlsbad Bohemicum (Corda), in Gallia ad Falaise (de Brébisson).

C.? cruciferum *de By.* (Conj. p. 72. T. VII. G. F. 3—6. Archer in Pritch. Inf. p. 735.). *C. minimum*, cylindricum, diametro duplo longius, medio vix constrictum, utroque polo truncatum, a vertice orbiculare laminis chlorophyllosis cruciatim dispositis; cytiodermate homoganeo laevi. v. ic.

Long. $\frac{1}{143}''' = 0,00062$, lat. $\frac{1}{257}''' = 0,0003''$.

Hab. in paludibus turfosis prope Francofurtum ad Moenum, ubi cl. A. de Bary detexit.

C. pluviale *Bréb.* (in Rabenh. Alg. N. 1642! Archer in Pritch. p. 734.). *C. parvum*, oblongo-angulosum, subbiscoetiforme, paullum compressum, diametro fere duplo longius, leviter sinuato-constrictum; semicellulis late rotundatis, lateribus subangulari-porrectis, dorso late rotundatis vel subtruncatis, integerrimis vel leniter crenulatis; cytiodermate sublaevi. v. s.

Long. $\frac{1}{67} - \frac{1}{58}''' = 0,0013 - 0,0015''$, lat. $\frac{1}{105} - \frac{1}{92}''' = 0,00084 - 0,00096''$.

Hab. in stagnis ad Falaise Galliae (de Brébisson).

C. globosum *Bulnh.* (in Rabenh. Algen N. 1223! Hedwigia II. p. 52. T. IX. F. 8.). C. minimum, flavo-viride, biscociforme, vix compressum, diametro fere duplo longius, levissime constrictum, sinu acuto; semicellulis circularibus (exclusa basi confluenta), integerrimis; cytiodermate laevi. v. v.

Long. $\frac{1}{85} - \frac{1}{82}''' = 0,00104 - 0,00108''$, lat. $\frac{1}{106}''' = 0,0008''$.

Hab. in palude turfosa prope Polenz ad Lipsiam, 1861 ubi detexit beat. Bulnheim.

Species s. formae mihi non sat notae.

Cosmarium tuberculatum *Archer* (Mier. Jour. 1862. p. 247. T. XII. F. 11—15.). C. minimum, aetate proveciori et profunde et obtusangulo-constrictum, diametro duplo longius, a vertice late ellipticum, utroque polo late rotundatum vel subtruncatum; semicellulis late ellipticis, margine superiore verrucis 5—6—7 obsitis, margine inferiore nudis. Zygosporae adhuc ignotae.

Long. $\frac{1}{2000} - \frac{1}{1500}''$, lat. $\frac{1}{2330} - \frac{1}{2000}''$, isthm. $\frac{1}{2750}''$.

Hab. in stagnis Hiberniae, ad Dublin.

Species genere mihi dubia.

C. Pelta *Corda* (Almanach de Carlsb. 1835. T. II. F. 25. Menegh. l. c.). C. diametro duplo longius, medio leviter constrictum, laeve (ex icone); semicellulis quadrangularibus, angulis internis incrassatis, externis emarginato-bilobis. — In Bohemia. Obs. Euastrum Pelta Ktz. plantula omnino aliena.

C. Papilio *Menegh.* (Consp. Alg. Eujan. p. 18. in Linn. 1840. p. 223. N. 21.), cellulis a dorso linearibus, in lateribus lobo mediano instructis, a latere triangularibus, apice rectangularibus, superficie laevi. — In Italia.

C. ventricosum *Ktz.* (Spec. p. 175. N. 7.), laeve; lobis primariis reniformibus, margine leviter undulatis, isthmo interstitiali ventricoso conjunctis.

Long. $\frac{1}{70}'''$, lat. $\frac{1}{90}'''$.

In lacunis prope Nordhausen.

C. radiatum *Lobb* (in Mier. Journ. 1866. p. 56. c. icone). C. oblongum, dimidio longius quam latum, profunde constrictum, sinu extrorsum dilatato, in massa quadam gelatinosa (matriciali?) radiatim expansa

nidulans; semicellulis semicircularibus, ambitu aculeis brevi-conicis dense obsitis, angulis rotundatis. Hab. in Anglia.

C. lobatosporum Archer (in *Micr. Journ.* 1867. p. 171.). *C. parvum*, ellipticum, diametro duplo circiter longius, utroque polo rotundatum, medio leviter constrictum; zygosporis globosis, irregulariter lobatis, lobis aut spinis aut mucronibus singulis vel geminis, conicis vel acutis coronatis. Diam. $\frac{1}{2500}'' = \frac{1}{222}'''$, diam. zygosp. (incl. spin.) $\frac{1}{999}'' = \frac{1}{88}'''$. — In Hibernia, prope Kilbridge ad Blessington.

C. delicatulum Perty (k. *Lebensf.* p. 208. T. XVI. F. 9.). *C. minimum*, $\frac{1}{123}'''$ longum, semicellulis basi tumidis rotundatis, in apicem acute conicum subito attenuatis. — In Helvetia.

C. emarginatum Perty (l. c. F. 8). *C. oblongo-quadrangulare*, diametro paulo longius, a latere biscoctiforme, utroque polo acutatum; semicellulis fere quadratis, polum versus paullum angustatis, angulis rotundatis, lateribus retusis, in apice sinuato-excisus. Long. $\frac{1}{120}'''$. — In Helvetia.

Euastrum cornutum Ktz. (l. c.). *E. granuloso-punctatum*, lobis primariis basi dilatatis, ventricosis, apice trilobulatis, lobulis lateralibus minutis, angustis, cornutis, obtusis, extrorsum curvatis, lobulo medio latissimo emarginato. Long. $\frac{1}{26}'''$, lat. $\frac{1}{50}'''$. — In Germania.

LXVI. Euastrum Ehrb. (1831): Cellulae vel oblongae vel ellipticae, profunde incisae, compressae, symmetrice sinuatae vel lobatae, utroque polo sinuato-emarginatae vel inciso-bilobatae. Cetera ut in *Cosmario*.

Genus artificiale sensu stricto a *Cosmario* non potest discerni.

a. Lobi polares in apice late sinuato - excisi.

E. verrucosum Ehrb. (*Abh.* 1833. p. 247. *Inf.* p. 162. N. 195. T. XII. T. V. excl. syn *Cord.*, Ralfs in *Transact. of the Bot. Soc. of Edinb.* II. 1. p. 125. N. 1. T. X. F. 3. *Brit. Desmid.* p. 79. N. 1. T. XI. F. 2. *Rabenh. Alg. sub.* No. 51. 286. 303. et N. 1641. Perty *kl. Lebensf.* p. 208. *Focke Phys. Stud.* I. p. 44. N. 11. T. I. T. II. F. 12, 13 et 25. *Bréb. Liste* p. 123. N. 6. *De Ntris Element.* p. 33. N. 10. T. II. F. 10. *Cosmarium verrucosum* Menegh. *Synops.* in *Linn.* 1840. p. 222. N. 16. *Euastr. papulosum* Ktz. *Spec. Alg.* p. 172. N. 2.). *E. magnum*, late ovatum, vix longius quam latum, medio profunde constrictum, sinu extrorsum dilatato; semicellulis trilobatis, lobis triangularibus, divergentibus, apice late et profunde sinuatis; a latere ovato-oblongum, sinuato-lobatum, lobis octo in apice rotundatis,

polaribus singulis porrectis, lateralibus ternis; cytiodermate granulato-verrucoso. v. v.

Long. $\frac{1}{25} - \frac{1}{23}''' = 0,0036 - 0,0039''$, $\frac{1}{26} - \frac{1}{24}''' = 0,0033 - 0,0036''$.

Hab. in stagnis inter Algas varias per totam Europam.

E. pectinatum Bréb. (in Ralfs Brit. Desmid. p. 86. N. 12. T. XIV. F. 5. Liste p. 123. N. 10. Rabenh. Krypt. Flor. v. Sachs. p. 186. Alg. sub No. 483. Cleve Bidrag p. 486. N. 16. Archer in Pritch. Inf. p. 730. De Ntris Element p. 36. N. 15. T. III. F. 15. Cosmarium pectinatum Bréb. in Menegh. Syn. in Linn. 1840. p. 222. N. 17.). E. mediocre, oblongum, diametro duplo longius, medio profunde constrictum, sinu extrorsum paulum ampliato, a vertice late ovale, sinuato-lobatum, lobis octo, rotundatis emarginatis; semicellulis trilobis, basi tumoribus 3 orbicularibus praeditis, lobis lateralibus sinuato-emarginatis, angulis rotundatis, lobo polari paullum porrecto, subcuneato, in apice late truncato, plerumque leniter sinuato, angulis subacutis; cytiodermate laevi vel subpunctato; zygosporis globosis, spinis breviter conicis. v. v.

Long. $\frac{1}{31}''' = 0,0028''$, lat. $\frac{1}{50}''' = 0,00179''$.

b. Forma lobis polaribus minus productis, sed latioribus (huc pertinet De Ntris fig. citata).

Hab. inter Algas varias totius Europae, sed minus frequens quam C. verrucosum.

E. gemmatum Bréb. (in Ktz. Spec. p. 171. Ralfs Brit. Desmid. p. 87. N. 13. T. XIV. F. 4. Archer in Pritch. Inf. p. 730. Bréb. Liste p. 123. N. 11. Focke Phys. Stud. I. p. 43. N. 7. T. II. F. 7. Rabenh. Alg. N. 367. E. (Eucomium) Hassallianum Naeg. einz. Alg. p. 121. T. VII. B. Cosmarium gemmatum Bréb. in Menegh. Synops. in Linn. 1840. p. 221. N. 15.). C. mediocre, diametro duplo longius, profunde constrictum, sinu angusto lineari, a vertice ovato-oblongum, ambitu sinuato-lobatum, lobis 8 conformibus, rotundatis; semicellulis trilobatis, basi tumoribus 3 in seriem dispositis, lobis in apice profunde emarginatis, lobulis rotundatis, lobo polari dilatato et paulum producto; cytiodermate in tumoribus et lobulis granulato-punctato, caeterum laevi. v. v.

Long. $\frac{1}{40} - \frac{1}{31}''' = 0,00224 - 0,0029''$, lat. $\frac{1}{56} - \frac{1}{52}''' = 0,00157 - 0,0017''$.

Hab. in paludibus, aquis quietis totius Europae, passim adhuc non animadversum.

b. Lobi polares evidenter discreti, in apice anguste incisi.

E. oblongum (Grev. 1830!) *Ralfs* (in Transact. of the Bot. Soc. II. 1. p. 126. N. 2. T. X. F. 4. Brit. Desmid. p. 80. N. 2. T. XII. Archer in Pritch. Inf. p. 728. T. III. F. 11. Hassall Freshw. p. 380. N. 2. T. 91. F. 1. Rabenh. Krypt. Flor. v. Sachs. p. 185. Alg. N. 303 et 1212! De Ntris Element. p. 34. N. 11. T. II. F. 11. Euastr. Poeten Ehrb. Abh. 1831! Inf. p. 162. N. 194. T. XII. F. IV. Ktz. Spec. p. 172. N. 5. Focke Phys. Stud. I. p. 44. T. II. F. 10. Cosmarium sinuosum Corda Almanach de Carlsb. 1835. T. II. F. 21. Cosm. oblongum Bréb. in Menegh. Synops. in Linn. 1840. p. 221. N. 14. Echinella oblonga Grev. in Hook. Brit. Flor. V. 2. p. 398.). *E. magnum*, diametro duplo triplove longius, oblongum, profunde constrictum, sinu angusto, a latere oblongo-lanceolatum, utroque polo truncato leniter retusum, ambitu undulato-sinuatum; semicellulis (fronte) sinuato-quinquelobis, basi et in quoque lobo tumore instructis, lobis lateralibus in apice dilatato sinuato-retusis, inferioribus latoribus quam superior., lobo polari late cuneato, in apice profunde inciso, angulis omnibus rotundatis, cytiodermate laevi; zygosporis globosis verrucosis, verrucis obtuse conicis achrois hyalinis. v. v.

Long. $\frac{1}{16}$ — $\frac{1}{14}$ ''' = 0,0057 — 0,0065'', lat. max. $\frac{1}{26}$ ''' = 0,00346''.

b. oblongiforme (Euastrum oblongiforme Cram. in Rabenh. Alg. sub No. 1445. Hedwigia II. p. 64. N. 5.), differt in primis tumorum numero et dispositione.

Hab. in stagnis per totam Europam.

E. crassum (Bréb.) *Ktz.* (Phycol. germ. p. 135. N. 13. Spec. Alg. p. 172. N. 8. *Ralfs* Brit. Desmid. p. 81. N. 3. T. XI. F. 3. Archer in Pritch. p. 728. Bréb. Liste p. 122. N. 2. Rabenh. Krypt. Flor. v. Sachs. p. 185. Alg. N. 1226 et 1708! De Ntris Element. p. 34. N. 12. T. II. F. 12. Cosmarium crassum Bréb. in Menegh. Synops. in Linn. 1840. p. 222. N. 18. Desmaz. Cr. de Fr. ed. I. N. 1104. ed. II, N. 504. Euastrum Pelta Hassall Freshw. Alg. p. 380. N. 3. T. 91. F. 3.). *E. oblongum*, diametro subtriplo longius, profunde constrictum, sinu angusto lineari, e vertice subquadrangulare, utroque polo profunde excisum, angulis rotundatis; semicellulis (fronte) trilobis, basi et in quoque angulo tumore instructis, lobis lateralibus latissimis unisinuatis, lobo polari paullum prominente, in apice bifido, segmentis late rotundatis; cytiodermate distincte punctato, punctis in series transversas ordinatis. v. v.

Long. $\frac{1}{15} - \frac{1}{12}''' = 0,0051 - 0,0073''$, lat. max. $\frac{1}{22}''' = 0,0041''$.

b. majus, lobi laterales margine biundati (Ralfs l. c. F. 3 b. an huc var. appendiculum Bréb.?).

Hab. in iisdem cum priore locis per totam Europam.

E. pinnatum Ralfs (Brit. Desmid. p. 81. N. 4. T. XIII. F. 1. Archer in Pritch. Inf. p. 728. Rabenh. Alg. N. 1942. Cleve Bidrag p. 485. N. 5.). E. oblongum, diametro duplo vel paene triplo longius, profunde constrictum, quasi pinnato-lobatum, a vertice oblongo-quadrangulare, lateribus profunde sinuatum; semicellulis quinquelobis, lobis inferioribus latioribus, sinuato-emarginatis, utrinque et tumore majori et quaternis minoribus cruciatim interpositis; lobo polari abbreviato latissime truncato, profundo bifido, segmentis superne leniter retusis, lateraliter rotundatis, centro tumidulis; lobis intermediis lateraliter productis, horizontali-patentibus, in apice rotundatis et tumore centrali majori et utrinque tumore minori instructis. v. s.

Long. $\frac{1}{20} - \frac{1}{18}''' = 0,0045 - 0,0050''$, lat. max. $\frac{1}{40}''' = 0,0022''$.

Hab. in Britannia magna; in Suecia ad Upsaliam legit P. T. Cleve; in pratis paludosis prope „Grimma“ Saxoniae (P. Richter), sed admodum singulatim.

E. humerosum Ralfs (l. c. F. 2. Archer in Pritch. Inf. p. 729. Cleve l. c. Bréb. Liste p. 122. N. 3. Rabenh. Alg. sub No. 484. (singulatim!). E. antecedenti simillimum, differt a fronte conspectum minus compressum, lobo polari basi minus angustato, inprimis lobis intermediis adscendenti-suberectis, loborum inferiorum tumore tantum singulo. Magnitudo paene eadem.

Hab. in Anglia, Gallia, Suecia, Germania, passim et adhuc semper singulatim obvium.

E. affine Ralfs (in Transact. of the Bot. Soc. of Edinb. II. 1. p. 128. N. 5. T. XI. F. 3. Brit. Desmid. p. 82. N. 6. T. XIII. F. 3. Archer in Pritch. Inf. p. 729. Bréb. Liste p. 122. N. 4. Ktz. Spec. Alg. p. 172. N. 4. Cleve Bidrag p. 485. N. 3. Rabenh. Krypt. Flor. von Sachs. I. p. 185.). E. antecedentibus affine, poulo minus; semicellulae quinquelobae; lobi basales quales in prioribus sed tumores quatuor in seriem transversam simplicem dispositi, lobi intermedi valde abbreviati eorumque basi tumoribus duobus instructi, lobus polaris magis porrectus et in apice minus dilatatus; cytioderma subtilissime punctatum sublaeve. v. v.

Long. $\frac{1}{23} - \frac{1}{22}''' = 0,0038 - 0,0041''$.

Hab. in stagnis Angliae, Galliae, Sueciae, Germaniae, Helvetiae. Notabene. In frondis sectione transversa ambitus ellipticus 8-undato-crenatus, undae mediae oppositae sinuato-emarginatae, in Euastro humeroso undae mediae integrae conspiciuntur. E. pinnati ambitus (in sect. transversa) undis denis integris praeditus.

E. ampullaceum *Ralfs* (Brit. Desmid. p. 83. N. 7. T. XIII. F. 4. Archer in Pritch. Inf. p. 729. Hasall Fresh. Alg. T. 90. F. 10. Rabenh. Krypt. Flor. v. Sachs. p. 185. Alg. N. 1656. Bréb. Liste p. 123. N. 7.). E. diametro duplo longius; semicellulis trilobis, ad basin tumidis, e basi latissima subito in lobi polaris collum attenuatis, lobis basalibus maximis integris, loco loborum intermediorum processu dentiformi, lobo polari cuneato, in apice bifido, segmentis late truncato-rotundatis; cytiodermate subtiliter punctato. v. v.

Long. $\frac{1}{25}$ — $\frac{1}{23}$ ''' = 0,0035 — 0,0038'', lat. max. $\frac{1}{33}$ ''' = 0,0026'', lat. colli (lobi polar.) $\frac{1}{104}$ ''' = 0,00085''.

Hab. in fossis, stagnis Angliae, Galliae, per Germaniam passim; in aquario parvo diu colui, divisionis actum intente secutus sum, sed copulationem atque zygosporarum formationem observare nunquam mihi contigit. In sectione transversa Euastro affini simillimum, sed magis compressum.

E. circulare *Hassal* (Freshw. Alg. p. 383. N. 7. T. 90. F. 5. Ralfs Brit. Desmid. p. 85. N. 11. T. XIII. F. 5. Archer in Pritch. Inf. p. 729. Bréb. Liste p. 122. N. 5. Rabenh. Krypt. Flor. v. Sachs. p. 186. Alg. N. 1853 et sub No. 1902. Cleve l. c. De N^{tr}is Element. p. 36. N. 16. T. III. F. 16.). E. mediocre, diametro duplo longius; semicellulis trilobis (at non semper distincte), ad basin versus tumoribus quinis aut pluribus in series duas v. tres alternantes aut singulo centrali, quaternis semicirculariter ordinatis instructis, lobis basalibus sinuato-emarginatis, subito in lobum polarem apice paullum dilatatum attenuatis; cytiodermate subtiliter punctato. v. v.

Tres formas praecipue statuendas censeo.

a. Ralfsii (Bréb. l. c. Euastrum Jenneri Archer in Pritch. Inf. p. 730.), semicellula tumoribus minimis 11 in series tres alternantes ordinatis.

b. Falesiensis (Bréb. l. c. Euastrum sinuosum Lenorm. herb.), semicellula ad basin versus tumoribus quinis, in lobi polaris segmentis binis instructa.

c. Hassallii (Bréb. l. c. Cosmarium circulare Ktz. Spec. Alg. p. 174. N. 5.), frons tumoribus binis centralibus, octonis circulariter ordinatis praedita.

Hab. in stagnis totius Europae. (Ad Hammerfest [Nordeap] legit cl. de Frauenfeld 1863.).

E. insigne *Hassall* (Freshw. Alg. II. p. 21. T. 91. F. 2. Ralfs Brit. Desmid. p. 83. N. 8. T. XIII. F. 6. Archer in Pritch. Inf. p. 729. T. III. F. 12. Cleve l. c. N. 1. Rabenh. Alg. N. 302. 1657! E. subgracile, diametro duplo-triplove longius, a vertice fere quadratum, lateribus concavis, angulis rotundatis; semicellulis basi inflatis, integris, e basi subreniformi in collum elongatum citius attenuatis, lobo polari dilatato bifido truncato; cytiodermate sabtiliter punctato. v. v.

Long. $\frac{1}{23}$ — $\frac{1}{20}$ ''' = 0,0039 — 0,0043'', lat. max. $\frac{1}{35}$ ''' = 0,00236''.

b. intermedium (Euastrum intermedium Cleve Bidrag p. 484. N. 2. T. IV. F. 1.), minus, laeve; collo brevior.

Hab. in fossis, lacunis turfosis per totam Europam.

E. Didelta (Turpin) *Ralfs* (in Transact. of the Bot. Soc. of Edinb. II. 1. p. 127. N. 4. T. XI. F. 2. Brit. Desmid. p. 84. N. 9. T. XIV. F. 1. Bréb. Liste p. 123. N. 8. Rabenh. Krypt. Flor. v. Sachs. p. 186. Alg. N. 302, 304. sub No. 383. 546. 1327. Desmaz. Cr. de Fr. ed. II. sub No. 861. Focke Phys. Stud. I. p. 43. N. 9. T. I. F. 9. et T. II. F. 24. Perty kl. Lebensf. p. 208. Archer in Pritch. Inf. p. 729. De Ntris Element. p. 35. N. 13. T. III. F. 13. Euastrum binale Ktz. Spec. Alg. p. 172. N. 3. ex p. Cosmarium Didelta Menegh. ex p. Heterocarpella didelta Turp. mém. du Mus. d'hist. nat. p. 295.?). E. robustum, diametro duplo longius etiam supra, in sectione transversa ellipticum, ambitu undulato-crenatum, in utroque latere crenis quaternis; semicellulis pyramidalibus, quinquelobis, tumoribus 9 in series tres alternantibus ordinatis, lobis inferioribus oblique truncato-rotundatis, nonnunquam leniter retusis, intermediis subadscendentibus, rotundatis, lobo polari minus dilatato, bifido, segmentis rotundato-truncatis, conniventibus, in apice tumidis; cytiodermate distincte punctato, punctis modo irregulariter sparsis modo in seriebus rectis collocatis. v. v.

Long. ad $\frac{1}{16}$ ''' = 0,0055'', lat. ad $\frac{1}{32}$ ''' = 0,00279''.

Hab. per totam Europam, ubique fere vulgare.

E. Ralfsii *Rabenh.* (Mspt. E. ansatum Ralfs Brit. Desmid. p. 85. N. 10. T. XIV. F. 2. Naeg. einz. Alg. 122. T. VII. D. F. 3. Focke Phys. Stud. I. T. I. F. 8. Rabenh. Alg. N. 325! Archer in Pritch. Inf. p. 729. De Ntris Element. p. 35. N. 14. Euastrum binale Ktz. Spec. ex parte). E. medioere, leviter compressum, medio inflatum, diametro duplo circiter longius; semicellulis pyramidalibus, e basi ven-

triosa in lobum polarem rectum truncatum sinuato-attenuatis; cytiodermate subtiliter punctato, punctis in lineas rectas ordinatis. v. v.

Long. $\frac{1}{29} - \frac{1}{27}''' = 0,0030 - 0,0033''$, lat. max. $\frac{1}{60} - \frac{1}{55}''' = 0,00147 - 0,00159''$.

Hab. per totam Europam, ubique fere.

Obs Ehrenbergi figura (Inf. T. XII. F. 6.) exprimit formam lobis polaribus integris (non bifidis), ergo Cosmarium.

E. Pokornyanum *Grun.* (in litt. ad me datis c. icone). E. minutum, quasi prioris infans; semicellulis trilobis, lobis basalibus brevibus integris vel margine crenato-bilobulatis, lobo polari porrecto subcuneato, apice truncato, leniter inciso-emarginato; cytiodermate laevi.

Long. $\frac{1}{76} - \frac{1}{90}''' = 0,00116 - 0,00098''$, lat. $\frac{1}{160} - \frac{1}{150}''' = 0,00055 - 0,00059''$.

Hab. in locis paludosis Styriae (Pokory), inter muscos madidos ad Kuffstein Tyrolense (de Heufler).

c. Lobi polares non evidenter discreti.

Omnes (excepto E. cuneato) minores quam priores, plerumque minimae.

E. elegantulum *Perty* (kl. Lebensf. p. 208. T. XVI. F. 7.). E. parvum, ovato-oblongum, compressum, diametro duplo circiter longius, a latere subfusiforme, in medio constrictum, utroque polo attenuatum et rodundatum; semicellulis indistincte trilobis, basi tumidis, ventricosis, margine bicrenatis, lobo polari truncato profunde bifido, segmentis linearibus divergentibus, angulis spiniferis; cytiodermate punctato. v. ic.

Long. $\frac{1}{36}'''$, lat. $\frac{1}{60}'''$.

Hab. ad Lugano Helvetiae australis.

E. elegans (Bréb.) *Ktz.* (Phycol. germ. p. 135. N. 16. Spec. Alg. p. 173. N. 13. Bréb. Liste p. 124. N. 17. Perty kl. Lebensf. p. 208. Rabenh. Krypt. Flor. von Sachs. I. p. 187. Alg. N. 1586! et sub No. 1900. Archer in Pritch. Inf. p. 730. Euastrum bidentatum Naeg. einz. Alg. p. 122. T. VII. D. F. 1. Cosmarium elegans Bréb. in Menegh. Synops. in Linn. 1840. p. 222. N. 20.). E. minus, oblongum, diametro duplo longius, utroque polo bifidum, segmentis introrsum rotundatis; semicellulis sursum modice attenuatis, utroque margine laterali bi- vel tri-sinuatis, sinu superiori vel intermedio profundiori, sub polo utrinque dente acuto prominente; cytiodermate subtiliter punctato, punctis irregulariter sparsis; zygosporis globosis aculeatis, aculeis elongato-subulatis. v. v.

Long. $\frac{1}{74} - \frac{1}{44}'' = 0,0012 - 0,0020''$, lat. max. circiter $\frac{1}{76}'' = 0,0011''$.

b. rostratum (Euastrum rostratum Ralfs et autor. cct. l. c.), forma magis evoluta, profundior sinuata, segmentis polaribus latioribus, angulis acutis, dente paulo longiore.

c. spinosum (Euastrum spinosum Ralfs in Transact. l. c.), minus, semicellulis bisinuatis, angulis in spinam cuspidatam erectam porrectis.

* Forma angulis terminalibus solis in spinam productis, ceteris rotundatis, in „E. binale“ transiens. Huc Focke l. c. T. II. F. 16.

d. inerme (Ralfs l. c. De Ntris Element. p. 37. N. 17. T. III. F. 17.), paulo majus, margine leviter sinuatum, sub polis non constrictum, dentibus spinisve destitutum.

Exstant plures formae minus signatae, quae inter has enumeratas medium tenent.

Hab. in stagnis per totam Europam; forma typica rarius occurrere videtur quam varietates.

E. pulchellum Bréb. (Liste p. 124. N. 19. T. I. F. 5 Archer in Pritch. Inf. p. 730.). E. parvum, diametro subduplo longius, compressum, oblongo-subquadrangulare, a latere fusiforme, constrictionibus tribus instructum, utroque polo cuspidatum, in prominentiis annulo granulato ornatum; semicellulis subquadratis, basi tumidis, polo tenus sinuato-attenuatis, apice inciso-bifidis, angulis basalibus tumidis, bi-tridentatis, dentibus cuspidatis, angulis polaribus in cuspidem divergentem productis; cytiodermate laevi. v. ic.

Hab. in fossis ad Juvigny Galliae (de Brébisson).

E. binale (Turpin) Ralfs (in Transact. of the Bot. Soc. of Edinb. II. 1. p. 130. N. 9. T. XI. F. 7. Brit. Desmid. p. 90. N. 16. T. XIV. F. 8. Rabenh. Krypt. Flor. v. Sach. p. 187. Archer in Pritch. Inf. p. 730. T. III. F. 13. Perty l. c. p. 208. De Ntris Element. p. 37. N. 18. T. III. F. 18. Cosmarium binale Menegh. Synops. in Linn. 1840. p. 221. N. 13. Euastrum dubium Naeg. einz. Alg. p. 122. T. VII. D. F. 2. Euastr. Ralfsii Ktz. Spec. p. 173. N. 11. Euastrum lobulatum Bréb. Liste p. 124. N. 14. F. 4. Rabenh. Alg. N. 1587! Euastr. rupestre Hantzsch in Rabenh. Alg. N. 1543!). E. minimum, diametro paulo vel subduplo longius, in sect. transversa oblongo-cylindricum, medio tumidum, utroque polo rotundatum; semicellulis indistincte trilobis, lobis basalibus latis, rotundatis vel sinuato-bi-tricrenatis; lobo polari abbreviato late truncato, leviter emarginato, angulis acutis lateraliter plus minus porrectis; cytiodermate subtilissime punctato. v. v.

Long. $\frac{1}{122} - \frac{1}{91}''' = 0,00073 - 0,00097''$, lat. $\frac{1}{175} - \frac{1}{119}''' = 0,00051 - 0,00074''$.

Hab. in locis paludosis, stagnis totius Europae.

Spec. admodum variabilis, ad Euastro eleganti specie vix discerni potest.

E. cuneatum Jenner (in Ralfs Brit. Desmid. p. 90. N. 17. T. XXXII. F. 3. Arher in Pritch. Inf. p. 731. Rabenh. Krypt. Flor. v. Sachs. p. 187.). E. magnum, diametro duplo subtriplove longius, late lanceolatum, utroque polo truncatum; semicellulis perfecte cuneatis, non lobatis, integerrimis, in apice late truncatis, profunde bifidis; cytodermate laevi vel subtiliter punctato, intumescentiis numerosis praedito. v. v.

Long. $\frac{1}{22} - \frac{1}{19}''' = 0,0041 - 0,0047''$, lat. $\frac{1}{38} - \frac{1}{36}''' = 0,0023 - 0,0024''$.

a. Forma major, semicellularum angulis basalibus rotundatis.

b. Forma minor semicell. angulis oblique truncatis, unde sinus valde ampliatus est.

Hab. in Britannia magna, Hibernia, Germania hucusque singulatim; b. in Saxonia ad Wurzen (Bulnheim), prope Dretschon (M. Rostock).

LXVII. Micrasterias Ag. (1827); Cellulae subplane compressae, profunde constrictae, ambitu orbiculares vel late illipticae, a vertice fusiformes utroque polo acutae, apice aut integrae aut bifidae. Semicellulae profunde tri- vel quinque-lobae, lobi basales aut integri aut pluripliciter inciso-lobulati; lobus polaris aut integer aut sinuato-emarginatus. Massa chlorophyllacea axilis, in cellulae formam disposita, granula amylacea sparsa involvens. Cytoderma plerumque laeve, nonnunquam punctatum, granulatum vel mucronatum.

Zygosporae globosae, aetate protracta aculeis simplicibus, apice bimulti-fidis, nonnunquam repetito-multifidis armatae.

Lobulorum anguli omnes plus minus producti, dentati, cuspidati vel spinulosi.

Conf. Fig. nostr. 68.

De Divisionis actu (M. denticulatae) conf. Lobb. in Transact. Micr. Journ. 1861. p. 1.

a. Semicellulae trilobae. Lobi basales horizontales; lobus polaris valde dilatatus, dorso plane convexus, truncatus vel leviter retusus, a lobis basalibus sinu amplissimo discretus. (Tetrachastrum Dixon in Micr. Journ. 1859, Arher in Pritch). (Holocystis Hassall.)

† Loborum anguli integri.

M. mucronata (Tetrachastrum mucronatum Dixon in Micr. Journ. (1859) 1860. p. 7. T. I. F. 5—8. Arher in Pritch. Inf. p. 725.).

M. magna, duplo longior quam lata, lobis polaribus latissime et plane rotundatis, in medio leviter retusis, angulis mucronatis subrecurvatis; lobis basalibus subtriangularibus, et in angulis et in margine mucrone singulo armatis; cytodermate dense et irregulariter punctato. v. v.

Diam. $\frac{1}{23}$ — $\frac{1}{20}$ ''' = 0,0038 — 0,0045''.

Hab. in locis paludosis, sphagnetis Angliae, Germaniae (Dretschén, Hoyerswerda in Lusatia super.).

M. arcuata Bailey (in Smiths. contrib. to Knowl. 1850. p. 37. N. 6. T. I. F. 6. *Tetrachastrum arcuatum* Archer in Pritch. Inf. p. 725.). *M. mediocris*, quadrangularis, paulo latior quam longa, profunde pinnatifida; lobis basalibus angustis elongatis, arcuatis, in apicem acutum attenuatis, divergentibus; lobis polaribus angustissimis, utrinque graciliter productis, in apicem acutum attenuatis, in medio dorso modice retusis. v. ic.

Hab. in stagnis Floridae (Americae).

M. expansa Bailey (l. c. N. 7. T. I. F. 7. *Tetrachastrum expansum* Archer in Pritch. l. c.). *M. mediocris*, tam longa quam lata, lobis stellatim expansis; lobis basalibus angustis in apicem acutum attenuatis, divergentibus, rectis; lobis polaribus e basi angusta sensim dilatatis, in medio dorso late sinuatis, angulis acutis (sed muticis). v. ic.

Hab. in stagnis Floridae.

†† Loborum anguli fissi.

M. incisa Ktz. (Spec. Alg. p. 171. N. 7. *Euastrum incisum* Bréb. in Menegh. Syn. p. 216. *Euastrum bifidum* Focke Phys. Stud. I. p. 45. N. 12. T. I. F. 12. T. II. F. 22. [semicellula vacuata] *Tetrachastrum americanum* Archer in Pritch. Inf. p. 725.). *M. mediocris*, tam longa quam lata, subpinnatisecta, sinu acuto, extrorsum valde ampliato; semicellulis profunde trilobis, lobis basalibus e basi lata in apicem bifidum sensim attenuatis, lobo polari valde dilatato, dorso plane truncato, angulis lateralibus bifidis. v. v.

Diam. $\frac{1}{40}$ ''' = 0,0022''.

b. Forma lobis polaribus dorso plus minus convexis. (*Euastrum crux melitensis*, forma juvenilis Ehrb. Inf. T. XII. F. 3c. *Holocystis oscitans*? Hassall Freshw. Alg. T. XC. F. 3.)

Hab. in paludibus turfosis prope Bremam, Berolinum (Ehrenberg), ad Salem Badense (Jack), prope Dresdam (L. R.), Schluckenau in Bohemia (Karl), ad Gothenburgum Sueciae (L. R.) et alibi, fortasse per totam Europam.

M. oscitans *Ralfs* (Brit. Desmid. p. 76. N. 12. T. X. F. 2. Bailey in Smiths. contrib. T. I. F. 19! Bréb. Liste p. 121. N. 9. Rabenh. Alg. sub No. 1853. *Holocystis oscitans* Hassall. Freshw. Alg. 387. T. XC. F. 4. *Euastrum Holocystis* Ktz. Spec. Alg. p. 173. N. 9. *Tetrachastrum oscitans* Dixon l. c., Archer in Pritch. Inf. p. 725. T. II. F. 28 et 29.). *M. magna*, paene tam longa quam lata, subpinnatisecta, a vertice elliptico-fusiformis, utroque polo bifida; lobis basalibus horizontalibus conico-productis, apice bifidis; lobo polari a lobis basalibus sinu amplo ac rotundato discreto, plus minus convexo, haud raro truncato, rarius leviter retuso, utrinque producto acuminato, plerumque bidentato.

Diam. $\frac{1}{19}'' = 0,0047''$, longit. $\frac{1}{23}'' = 0,0039''$.

b. **pinnatifida** (*M. pinnatifida* Ktz. Spec. p. 171. N. 8. Ralfs l. c. F. 3. Archer in Pritch. Inf. p. 725. *Euastrum didymacanthum* Naeg. einz. Alg. p. 123. T. VI. H. F. 1.), dimidio minor, lobis omnibus angustioribus.

Hab. in stagnis turfosis Germaniae, Galliae, Angliae, Sueciae passim, minime rara, sed plerumque singulatim.

M. quadrata *Bailey* (in Smiths. contr. l. c. N. 8. T. 5.), *M. arcuatae* similis, sed duplo major, semicellularum lobi basales minus arcuati, basi inflati, apice bidentati et cytoderma irregulariter granulatum. v. s.

Diam. $\frac{1}{21}'' - \frac{1}{18}'' = 0,0043 - 0,0049''$.

Hab. in fossis turfosis ad Dretschén Lusatae superioris, ubi inter varias Desmidiées legit *M. Rostock*. In Florida Americae detexit cl. J. W. Bailey.

b. **Semicellulae 3- vel 5-lobae, plerumque radiatim inciso-lobulatae.**

Lobi basales assurgentes aut non aut minus a lobo polari remoti.

† **Semicellulae trilobae. Lobi basales a lobo polari siu acutangulo discreti.**

M. americana (Ehrb.) *Ktz.* (Spec. Alg. p. 171. N. 5. Bréb. Liste p. 121. N. 7. Cleve Bidrag p. 487. N. 10. *Euastrum americanum* Ehrb. Verb. p. 125. N. 64. T. IV. F. 15. *Micrasterias morsa* Ralfs Brit. Desmid. p. 74. N. 8. T. X. F. 1. *M. Herrmanniana* Reinsch Algenfl. p. 141. T. VIII. F. 1.). *M. magna*, oblonga, subpinnatisecta, lobis polaribus paulum remotis, paene duplo longior quam lata; cytodermate spinuloso unde loborum margines dentato-serrati conspiciuntur; cellula a latere conspecta oblonga, in medio leviter constricta, utroque

polo bicornuta; semicellulae basi tumore plus minus distincto instructae, fere quinquelobae, lobi basales latissimi iisdemque profunde bilobati, lobulis late excisis, segmentis dentato-serratis; lobis polaribus plus minus productis, in medio late excisis, segmentis profunde bifidis. v. v.

Diam. ad $\frac{1}{22}'' = 0,0041''$, longit. circa $\frac{1}{15}'' = 0,0051''$.

b. Forma lobulo inferiore integro.

Hab. in stagnis turfosis per totam Europam passim, in pluribus locis adhuc non animadversa, in nonnullis aliis confusa.

M. decedentata Naeg. (einz. Alg. p. 123. T. VI. H. F. 2. Archer in Pritch. Inf. p. 726. M. Itzigsohnii Bréb. Liste p. 121. N. 12. T. I. F. 2. M. Neodamensis A. Braun in Rabenh. Alg. sub No. 508. 1224. 1568. Rabenh. Krypt. Flor. von Sachs. p. 184.). M. parva suborbicularis, a vertice elliptico-lanceolata, utroque polo subobtusa, mutica; semicellulis profunde trilobis; lobis basalibus sinu obtusangulo in duos lobulos partitis, lobulis latis, rectis, apice truncatis, angulis paullum productis mucronatis; lobo polari late truncato, a lobis basalibus minus discreto, in dorso convexo, angulis lateralibus leviter productis et mucronatis. v. v.

Diam. $\frac{1}{55}'' = 0,0016''$.

b. Forma lobis basalibus convergentibus, bilobulatis, lobulis angustis bicuspidatis. (M. Itzigsohnii A. Braun in Bréb. l. c.)

Hab. in paludibus turfosis totius Europae, passim.

M. Crux-Melitensis (Ehrb.) Ralfs (Brit. Desmid. p. 73. N. 7. T. IX. F. 3. Bréb. Liste p. 120. N. 6. Rabenh. Krypt. Flor. v. Sachs. p. 183. Alg. N. 1444. Hedwigia II. p. 66. T. XII. F. 5. a et b. Perty kl. Lebensf. p. 208. Cleve Bidrag p. 487. N. 8. Archer in Pritch. Inf. 726. Micrast. melitensis Menegh. in Linn. 1840. p. 216. N. 4. Ktz. Spec. Alg. p. 170. N. 4. Euastrum crux-melitensis Ehrb. Abh. 1831. p. 82. Inf. p. 161. N. 193. T. XII. F. III. Focke Phys. Stud. I. p. 45. N. 13. T. I. F. 13.). M. magna, in medio tumido constricta, utroque polo rotundata et apiculata; semicellulis quinquelobis, divergentibus, a latere fusiformibus, lobis basalibus, apice sinuato-bidentatis; lobo polari exserto, e basi lata sursum dilatato, in dorso late sinuato, angulis lateralibus sinuato-bidentato. v. v.

Diam. $\frac{1}{20}'' - \frac{1}{17}'' = 0,0045'' - 0,0053''$.

b. **furcata** Autor. (Rabenh. Alg. N. 1571. non Ag. M. melitensis β . gracilis Ktz. l. c. M. radiata Hassall Freshw. Alg. p. 386. N. 2. T. XC. F. 2.), incisuris profundioribus, lobulis angustioribus, divaricatis, apice furcatis.

Hab. in stagnis per totam Europam, passim, plerumque singulatim

M. Baileyi Ralfs (Brit. Desmid. p. 211. N. 19. Archer in Pritch. Inf. p. 726.). — In America boreali. Vide infra.

M. ringens Bailey (in Smiths. contrib. p. 37. N. 9. T. I. F. 11. Archer in Pritch. l. c.). — In America boreali. Vide infra.

†† **Semicellulae quinquelobae, radiatim inciso lobulatae, semiorbiculares.**

○ **Frons orbicularis vel suborbicularis.**

* **Lobus polaris valde dilatatus.**

M. truncata (Corda) Bréb. (in Ralfs Brit Desmid. p. 75. N. 9. T. VIII. F. 4. et T. X. F. 5. Liste p. 121. N. 8. Rabenh. Krypt. Flor. v. Sachs. p. 183. Alg. N. 302, 1284, 1445, 1902. Hedwigia II. p. 64. T. X. F. 4. Archer in Pritch. Inf. p. 727. Cleve Bidrag p. 487. N. 11. De Ntris Element. p. 32. N. 9. T. II. F. 9. Cosmarium truncatum Corda in Almanach de Carlsb. 1835. T. II. F. 23. Euastrum rota Ehrb. Inf. T. XII. F. g et h. E. semiradiatum Bréb. in Menegh. Syn. in Linn. 1840. Micrasterias Rota Menegh. Syn. in Linn. 1840. p. 215. Desmaz. Cr. de Fr. ed. I. N. 804. Micr. semiradiata Ktz. Spec. p. 170. N. 3. Euastrum Scutum Focke Phys. Stud. I. p. 45. N. 14. T. I. F. 14.). **M. magna, orbicularis, aut laevis aut subtiliter punctata; semicellulis quinquelobis, lobis inter se sinu obtusangulo subangusto discretis, basalibus et intermediis inciso-lobulatis, segmentis acute bidentatis; lobo polari late cuneato, in dorso truncato, modo leviter convexo, modo leviter retuso, angulis aut bidentatis aut integris.**

Diam. $\frac{1}{22}'' = 0,0041''$.

b. Forma segmentis obtuse bidentatis, dentibus plus minus productis (huc Ralfs l. c. T. VIII. F. 4. et T. X. F. 6b. Euastrum Scutum Focke l. c.)

c. Forma segmentis obtusissime bidentatis (nonnunquam odentatis), dentibus aut non productis aut binis internis segmentorum vicinorum paulum productis et subacutis (Micrast. crenata Bréb. in Ralfs l. c. Rabenh. Alg. N. 1785!).

Hab. in stagnis totius Europae.

** **Lobus polaris angustatus, plerumque distincte prominulus.**

□ **Formae margine extremo dentatae vel crenatae.**

M. furcata Ag. (in Regensb. bot. Zeit. 1827. p. 643. N. 67 non Autor. **M. rotata** Ralfs Annales of Nat. Hist. V. 14. p. 259. T. VI.

F. 1. Brit. Desmid. p. 71. N. 2. T. VIII. F. 1. Rabenh. Alg. N. 341, 1247, 1331, 1367, 1427, 1654, 1901! Desmaz. Cr. de Fr. ed. II. N. 1359. [teste A. Braun Alg. unicell. p. 108.] Euastrum Rota Ehrb. Abh. 1831. p. 82. Inf. p. 161. N. 191. T. XII. F. 1. c. e. Focke Phys. Stud. I. p. 46. N. 14. T. II. F. 1—7.). *M. permagna*, paulo longior quam lata, laevis; semicellulis quinquelobis (paene 7-lobis), lobis omnibus rectis, basalibus angustioribus bilobulatis, lobulis bifidis, sinu obtusangulo, segmentis linearibus obtuse truncatis vel bidentatis (dentibus saepe inaequilongis); lobis intermediis duplo latioribus, inciso-bilobis, lobulis iisdem ac lorum basalium; lobo polari anguste cuneato prominulo, in apice plus minus profunde sinuato-vel undulato-exciso, angulis oblique truncatis vel bidentatis. v. v.

Diam. ad $\frac{1}{8}$ ''' — 0,0109''.

b. denticulata (*M. denticulata* Bréb. Alg. Falaise et autor. Rabenh. N. 666. 1639. Desmaz. Cr. de Fr. ed. I. N. 804! Wartm. sub N. 344.), segmentis apice aut integerrimis aut leviter retuso-bidentatis, dentibus aut obtuse rotundatis aut subacutis.

c. capitulifera (Hantzsch. in Rabenh. Alg. sub No. 1407.), lacinarum dentibus capitulo sphaerico coronatis.

Hab. in fontibus, fossis totius Europae.

Segmentorum marginato ita variabilis in uno eodemque individuo, ut *M. dentata* a *M. furcata* discerni non possit.

M. radiosa *Ag.* (Ralfs Brit. Desmid. p. 72. N. 4. T. VIII. F. 3. Bréb. Liste p. 120. N. 4. Archer in Pritch. Inf. p. 727. T. I. F. 21. Cleve Bidrag p. 486. N. 4. Euastrum Sol Ehrb. Verb. p. 125. N. 66. T. IV. F. 16. Ktz. Spec. p. 171. N. 6.). *M. maxima*, orbicularis, laevis, antecedenti semillima, differt inprimis segmentis ultimis tumidis in apicem bi-tri-fidum attenuatis, lobo polari vix prominulo, apice sinuato, ad utrumque angulum bi-tri-dentato. v. v.

Diam. $\frac{1}{12}$ ''' = 0,0076''.

Hab. in Anglia, Gallia, Suecia.

M. Thomasiana *Archer* (in Micr. Journ. 1862. p. 239. T. XII. F. 1—10.). *M. permagna*, orbicularis, paulo longior quam lata, laevis; semicellulis basi tumoribus tribus in seriem simplicem dispositis, lateralibus elongatis uncinato-recurvatis, intermedio conice rotundato instructis, quinquelobis; lobis omnibus confertis, basalibus et intermediis profunde bilobulatis; lobulis incisura levi in dua segmenta aequilata partitis; segmentis ipsis etiam bipartitis, lacinulis bidentatis; lobo polari non prominente, subanguste cuneato, vertice excisura angusta acutangula,

angulis acutis, vix denticulatis. Cellula a vertice conspecta lanceolata, utrinque processibus tribus prominentibus. v. s.

Longit. ad $\frac{1}{10}''' = 0,0082''$, latit. $\frac{1}{13}''' = 0,0070''$.

Hab. in lacubus Angliae, prope Old Gable detexit cl. Archer; in massa quadam inter Diatomeas varias ad Prenzlau Borussiae lecta reperi ipse.

Species insignis *M. furcatae* proxima, sed ab illa et ab omnibus affinibus differt tumoribus ad semicellularum basin.

□□ *Formae margine extremo mucronatae.*

M. fimbriata Ralfs (Brit. Desmid. p. 71. N. 3. T. VIII. F. 2. Rabenh. Krypt. Flor. v. Sachs. p. 182. Cleve Bidrag p. 486. N. 5. *M. apiculata* Focke l. c. T. I. F. 16. Archer in Pritch. p. 727. *M. Rota* Ehrb. Inf. T. XII. F. 1 d.). *M. magna*, orbicularis, laevis (nonnunquam superficie aculeis singulis sparsis); semicellulis quinquelobis, lobis omnibus confertis, basalibus angustioribus, repetito bilobulatis, lobis intermediis duplo latoribus, repetito-bilobulatis, lacinulis extremis leviter emarginatis, in angulis spinis elongatis armatis; lobo polari prominulo, in apice obtuse sinuato-vel undulato-emarginato, angulis lateralibus rotundatis, ad marginem superiorem spinis singulis vel geminis obsito (rarius nudo). v. v.

Diam. $\frac{1}{15} - \frac{1}{11}''' = 0,0051 - 0,0078''$.

Hab. in stagnis Germaniae, Angliae, Sueciae; in Galicia prope Jeziorki legit C. Schliephaeke (teste Grunowio, specimina non vidi).

M. apiculata Menegh. (in Linn. 1840. p. 216. N. 2. Ralfs l. c. p. 209. Bréb. Liste p. 120. N. 3. Cleve l. c. N. 6. Archer in Pritch. Inf. p. 727. *Euastrum apiculatum* et *aculeatum* Ehrb. Abh. 1833. p. 245. Inf. p. 161. N. 192. T. XII. T. II. Focke Phys. Stud. I. p. 50. T. I. F. 16. *Micrast. fimbriata* var. *ornata* Bulnh. in Hedwigia II. p. 21. T. II. F. 3. Rabenh. Alg. N. 1856! Rostock in Hedwigia V. p. 58.). *M. magna*, aut orbicularis aut oblonga, superficie mucronata; semicellulis quinquelobis; lobis lateralibus aequilatis, omnibus non confertis, bilobulatis; lobulis bifidis, lacinulis emarginatis, in angulis in mucronem acutum productis; lobo polari prominente, sursum dilatato, in apicis medio inciso, margine extremo mucronato. Cellula a latere conspecta elongato-elliptica, per totam superficiem mucronata. v. v.

Diam. (plerumque) $\frac{1}{12}''' = 0,0076''$.

Hab. in paludibus turfosis Germaniae, prope Falaise in Gallia (de Brébisson); prope Holmiam, Upsaliam Sueciae (P. T. Cleve); ad Jeziorki Galiciae (Schliephaeke).

□□□ *Formae margine extremo dentato-papilliferae.*

(Huc *M. furcata* forma c.)

M. papillifera *Bréb.* (in *Ralfs Brit. Desmid.* p. 72. N. 5. T. IX. F. 1. Liste p. 120. N. 5. *Rabenh. Krypt. Flor.* v. *Sachs.* p. 182. *Alg.* N. 510 c., 690, 1212, 1284, 1427, 1429, 1430, 1506! *Cleve Bidrag* p. 487. N. 7. *Archer in Pritch. Inf.* p. 727. T. I. F. 18 et 19 (zygospor.). *Reinsch Algenflor* p. 146. *De Ntris Element.* p. 31. N. 8. T. II. F. 8? ad *M. apiculatam* pertinere videtur). *M. orbicularis*, superficie laevis, margine extremo dentato-papillifera; semicellulis quinquelobis; lobis basalibus et intermediis aequilatis, bilobatis; lobulis bifidis, laciniis linearibus bidentatis, dentibus papilliferis; lobo polari vix prominulo, in apice sinuato, angulis et margine dentato-mucronatis. v. v.

Diam. plerumque $\frac{1}{20}''' = 0,0045''$.

Hab. inter Algas et Diatomeas varias totius Europae.

Species insignis, ab omnibus lobulorum numero diversa praeter dentes papilliferos.

○○ **Frons oblonga.**

M. Jenneri *Ralfs* (*Brit. Desmid.* p. 76. N. 11. T. XI. F. 1. *Rabenh. Krypt. Flor.* v. *Sachs.* p. 183. *Alg.* sub No. 303. *Archer in Pritch.* p. 727.). *M. magna oblonga*, suboctogona, subtiliter granulata, ex transverso conspecta fusiformis, utroque polo anguste rotundata; semicellulis quinquelobis; lobis basalibus et intermediis aequilatis, confertis, cuneatis, bilobulatis, lobulis emarginatis, angulis rotundatis vel oblique truncatis; incisura primaria semicellularum latitudinis tertiam partem aequante, secundaria tertii ordinis lobulorum latitudinem aequante; lobo polari tertiam partem circiter latiore quam lobi laterales, late truncato vel late rotundato, in medio leviter et obtuse emarginato, angulis obtusis. v. v.

Diam. circiter $\frac{1}{15}''' = 0,0050''$, longit. $\frac{1}{13}''' = 0,0070''$.

b. angulosa (*M. angulosa* *Hantzsch in Rabenh. Alg.* sub No. 1407. *Reinsch Algenflor.* p. 147.), paulo major, incisuris paulo profundioribus, lobo polari rectangulari-sinuato.

c. Forma margine extremo granulato-exasperato.

Hab. in stagnis, fossis turfosis, inprimis locis umbrosis, per Germaniam passim; in Galicia: prope Jeziorki (*Schliephacke*); in Suecia: ad Gefle (*P. T. Cleve*), prope Gothenburgum (*L. R.*); in Britannia magna et Hibernia.

Species mihi ignota.

M. quadragies-cuspidata *Corda* (in Almanach de Carlsbad 1840. T. VI. F. 40. sub *Cosmario*). *M. spinuloso-hispida*, semicellulis quinquelobis; lobis basalibus et intermediis bipartitis; laciniis bidentatis; lobo polari late cuneato, truncato, angulis bidentatis. — Ad Carlsbad.

Species intra fines non observatae.

M. Torreyi *Bailey* (in *Ralfs Brit. Desmid.* p. 210. N. 17. T. XXXV. F. 5.). *M. permagna*, oblongo-orbicularis, laevis, profundissime lobata; semicellulis quinquelobis, lobis basalibus profunde bifidis, laciniis inferioribus apice bidentatis, superioribus integris, lobis intermediis profunde trifidis, laciniis superioribus bidentatis, inferioribus integris, lac. omnibus lanceolatis acuminatis, inferioribus paulum incurvis, superioribus recurvis; lobo polari non prominente, e basi angusta sensim dilatato, in vertice acute sinuato, angulis integris acuminatis. — In America boreali.

M. foliacea *Bailey* (in *Ralfs l. c. F. 3.*). *M. parva*, subquadrata, laevis; semicellulis trilobis, lobis lateralibus profunde bifidis (unde rectior semicell. quinquelobae), lobulis inaequaliter inciso-dentatis, lobulis inferioribus rectis, superioribus recurvis; lobo polari plus minus prominente, anguste cuneato, in vertice plus minusve emarginato, angulis aut acutis integris aut productis, bidentatis. — In America boreali.

M. muricata *Ralfs* (l. c. *Euastrum muricatum* *Bailey* in *American Journ.* 1846. p. 126. F. 1 et 2.). *M. quadrangularis*; semicellulis quinquelobis, lobis basalibus tripartitis, intermediis bipartitis; lobo polari e basi angusta sursum dilatato, exserto, in vertice truncato vel modice retuso, angulis bidentatis. — In America boreali.

M. Baileyi *Ralfs* (l. c. F. 4.). *M. parva*, oblonga, granulata; semicellulis trilobis, lobis basalibus a lobo polari sinu amplo discretis, excisura acute triangulari in duas lacinias partitis, laciniis e basi latiori in apicem truncatum bidentatum attenuatis; lobo polari e basi angusta longe porrecto, sursum valde dilatato, in vertice leviter et late sinuato, angulis truncato, bidentato. — In America boreali.

M. ringens *Bailey* (in *Smith. contrib.* 1850. p. 37. N. 9. T. I. F. 11.). *M. mediocris*, oblonga, margine granulata; semicellulis trilobis; lobis lateralibus bipartitis, laciniis divaricatis, apice obtusis, truncatis vel bidentatis: lobo polari e basi angusta sursum valde dilatato, exserto, in vertice leniter sinuato, angulis truncato. — In America boreali.

M. Mahabuleshwariensis *Hobson* (in *Micr. Journ.* 1863. p. 169. cum icone!). *M. oblongum*, circiter tertiam partem longius quam latum, profunde constrictum, sinu amplo; semicellulis distincte trilobis, lobis bifidis remotis, segmentis divergentibus latere interiore serratis, apicibus truncatis, nonnunquam incis. v. ic.

Long. $\frac{1}{15}''' = 0,0051''$, latit. $\frac{1}{22}''' = 0,0041''$.

Hab. in aquis fluentibus Indiae.

M. americanae forma esse videtur.

M. Wallichii *Grun.* (in *Rabenh. Beitr.* II. (1865) p. 14. T. II. F. 21. Alg. exs. N. 1727!). *M. oblonga*; semicellulis tumore basali instructis, profunde trilobatis, lobis basalibus profunde trifidis, lobo polari e basi late cylindrica sursum in processus quatuor sublineares denticulatos divergentes dilatato. Processus omnes, et laterales, denticulati et granulorum seriebus e basi semicellulae orientibus ornati.

Long. $\frac{1}{15}''' = 0,0052''$, latit. $\frac{1}{20}''' = 0,0045''$.

Hab. in stagnis insulae „Banka“.

LXVIII. Staurastrum *Meyen* (1829): Cellulae libere natantes, in medio profunde constrictae; semicellulae a vertice 3—4—5—6-angulares vel radiatae. Massa chlorophyllacea axilis, e laminis geminis (tot quot anguli vel radii) radiantibus, apice convergentibus composita, granum amylaceum unicum centrale includens. Cytioderma aut laeve aut punctatum, aut verrucosum aut aculeatum, nonnunquam ciliis vel pilis obsessum.

Zygosporae eadem quae in *Micrasteriate*.

Omnes vivunt in aquis stagnantibus vel lente fluentibus, inprimis turfosis libere natantes, singulae aut plures in globis gelatinosis quibusdam natantibus nidulantes, nonnunquam geminatae.

Observes: post divisionem factam ex adulta novam excrescere semicellulam, at saepius semicellulas adultas non perfecte conformes esse.

Conf. Fig. nostr. 69.

(*Staurastrum* et *Didymoeladon* *Ralfs*, *Phycastrum*, *Stephanoxanthium* et *Asteroxanthium* *Ktz.* ex p., *Goniocystis* [I. *Trigonocystis*, II. *Staurastrum* *Ehrb.*, III. *Pentasterias* *Ehrb.*] *Hassall*, *Phycastrum* [a. *Amblyactinium*, b. *Pachyactinium*, c. *Stenactinium*] *Naeg.*)

Conspectus specierum.

1. *Cytioderma laeve* (raro punctatum vel indistincte granulosum A.
2. *Cytioderma granulatum* vel verrucosum B.
3. *Cytioderma pilosum*, spinulosum vel aculeatum C.
4. *Cytioderma processibus numerosis praeditum* D.

A. *Cytioderma laeve*;

- α) Cellulae a fronte inspectae in medio repandae: . . . minutissimum.
- β) - - - constrictae.
- a) Semicellularum anguli mutici,
 † Anguli late rotundati glabri,
 * Semicellulae ellipticae: muticum.
 ** - - - semiorbiculares: orbiculare.
 †† Anguli transverse striati: striolatum.
 ††† - - - capitato-incrassati: bacillare.
- b) Semicell. anguli mamillati: tumidum.
- c) - - - mucronati,
 † Semicell. transverse lanceolatae,
 * laevissimae: lanceolatum.
 ** punctulatae: acutum.
 †† Semicell. subreniformes,
 * sub angulis inflatae: brevispina.
 ** - - - non inflatae: Dickiei.
 ††† Semicell. triangulares: dejectum.
- d) Semicell. anguli aculeato-cuspidati,
 † Semicell. subfusiformes: cuspidatum.
 †† - - - basi valde inflatae: aristiferum.
 ††† - - - subcuneatae: O'Mearii.
- e) Semicell. anguli bi- (rarius tri-) cuspidati,
 † Anguli non vel paullum producti,
 * Semicell. a fronte triangulares: Avicula.
 ** - - - fusiformes,
 ○ *Cytioderma laevissimum*: bifidum.
 ○○ - - - subtiliter granulosum: commutatum.
 *** Semicell. in medio processu accessorio instructae: **Bulnheimii**.
 †† Anguli radiatim producti,
 * Radii breves: laeve.
 ** - - - valde elongati: brachiatum.

B. *Cytioderma granulatum vel verrucosum*;

- α) Cellulae a vertice inspectae plerumque triangulares;
- a) Anguli non producti, obtusi vel rotundati,
 † Cellulae per totam superficiem granuloso-verruculosae,
 * Semicellulae ellipticae: punctulatum.
 (— turgidis: — turgescens.)

- ** Semicellulae semiorbiculares,
 ○ lateribus convexis: muricatum.
 ○○ - - concavis: rugulosum.
- †† Cellulae in medio area triangulari laevi,
 * verruculis in series excentrice curvatas ordinatis: asperum.
 ** - - in series concentrice curvatas ordinatis: Capitulum.
- β) Cellulae a vertice 3 — 7 angulares;
 a) Anguli plus minus radiatim producti,
 † Anguli mucronati: granulosum.
 †† - truncati,
 * Semicell. conformes,
 ○ Semicell. fusiformi-cylindricae,
 □ Radii oppositi,
 ⊙ Radii in apice rotundati: dilatatum.
 ⊙⊙ - - truncati: tricorne.
 □□ Radii alternantes: alternans.
 ○○ Semicell. basi valde tumidae,
 □ Radii (a vertice consp.) obtuse truncati: margaritaceum
 □□ - - - - - bifidi: inflexum.
 ** Semicell. dispaes: dispar.
- a) Anguli distincte radiatim elongati,
 † Radii breves bi-tri-fidi: polymorphum.
 †† - valde elongati,
 * Radii graciles, in apice obtusi,
 ○ Radii strictissimi: tetracerum.
 ○○ - flaccidi (curvati): Arachne.
 ** Radii in apice bi-trifidi,
 ○ Radii (a fronte) horizontales recti: gracile.
 ○○ - divergentes: paradoxum.

C. Cytioderma pilosum, spinulosum vel aculeatum.

- a) Semicellulae margine breviaculeato-dentatae,
 † Angulis aculeo elongato instructis: denticulatum.
 †† - aculeo non elongato: echinatum.
- b) Semicell. angulis setosae vel aculeatae,
 † Semicell. dorso plane depressae: Hystrix.
 †† - - - convexae,
 * Superficies praeter angulos aculeatos laevis: teliferum.
 ** - - praeter angulos spinulosos granulosa: erasum.

- e) Semicell. undique pilis setisve hirsutum,
 † Pili in apice capituliferi: pilosum.
 †† Pili vel aculei simplices,
 * Semicell. semiorbiculares: hirsutum.
 ** - - late ellipticae: saxonicum.
 *** - - ellipticae divergentes: Polytrichum.
- d) Semicell. ambitu aculeis plerumque validis instructae,
 † Semicell. parallelae, non divergentes,
 * Semicell. ovato-ellipticae: setigerum.
 ** - - quadrangulares: quadrangulare
 †† Semicell. divergentes,
 * Semicell. in utroque fine acuminatae: cristatum.
 ** - - - furcato-bifidae: monticulosum.
 *** - - in aculeum productae: pungens.
 **** - - in late truncatae,
 ○ Anguli cuspidati: Cerberus.
 ○○ - aculeo bifurco praediti: Ehrenbergianum.

D. Cytiderma processibus numerosis instructum.

- a) Semicellularum anguli aut minus aut non producti,
 † Semicell. a vertice orbiculares: sexcostatum.
 †† - - - - triangulares,
 * Cellulae sinus linearis: spongiosum.
 ** - - - - ampliatus: scabrum.
- b) Semicell. anguli producti, bi-tri-cuspidati,
 † Semicell. latere ventrali planae, parallelae: furcigerum.
 †† - - - plus minus inflatae,
 * Semicell. (a fr.) anguli recti,
 ○ Processus dorsales numerosi simplices: aculeatum.
 ○○ - - - 4, bifidi: (forma: Ehrenbergii.)
 ○○○ - - - 5—7, bifidi: furcatum.
 ** Semicell. anguli minus recti, processus dorsales
 valde abbreviati, truncati: vestitum.
- (processus dorsales plerumque 4, 2 truncati, 2 subulati:
 forma: diplacanthum.)
- *** Semicell. anguli incurvi,
 ○ Semicell. a vertice 4—5-radiatae: controversum.
 ○○ - - - triradiatae: oxyacanthum.

A. *Cytioderma laeve* (rarissime subtiliter punctatum).a. *Semicellulae a vertice conspectae 3 — 5-angulares, anguli plerumque rotundati.*

St. muticum *Bréb.* (in *Menegh. Syn.* in *Linn.* 1840. p. 228. N. 14. *Liste* p. 144. N. 46. *Ralfs Brit. Desmid.* p. 125. N. 7. T. XXI. F. 4. et T. XXXIV. F. 13. *Rabenh. Krypt. Flor. v. Sachs.* p. 188. *Alg.* N. 1506. 1783. *Archer in Pritch. Inf.* p. 740. *Cleve Bidrag* p. 489. N. 3. *De Ntris Element.* p. 55. N. 52. T. V. F. 33. *Reinsch Algenflor.* p. 150. *St. trilobum Menegh. Consp. Alg. Eugan.* p. 18. *Phycastrum muticum Ktz. Spec.* p. 179. N. 3. *Ph. (Amblyac-tinium) depressum Naeg. einz. Alg.* p. 126. T. VIII. A. F. 1. *Perty kl. Lebensf.* p. 210.). *St. a fronte orbiculare, laeve, profunde constrictum, nudum vel muco plus minusve firmo involutum; semicellulis ellipticis, a vertice conspectis 3—4-angularibus (rarius quinquangularibus), angulis rotundatis, lateribus leviter sinuato-retusis; zygosporis aculeatis, aculeis elongatis, subulatis, furcatim fissis. v. v.*

Diam. $\frac{1}{65}$ — $\frac{1}{60}$ ''' — 0,0013 — 0,000147''.

b. *Forma minor, diam.* $\frac{1}{111}$ — $\frac{1}{107}$ ''' = 0,00079 — 0,00082'', *lateribus (cellula a vertice conspecta) levissime retusis.*

Hab. in stagnis, fossis, sphagnetis totius Europae, maxime commune et magnitudine, semicellularum forma elliptica magis minusve variabile, a sequente difficile ad discernendum nisi zygosporarum aculeis.

St. orbiculare (*Ehrb.*) *Ralfs* (in *Transact. of the Bot. Soc. of Edinb.* 1845. p. 138. N. 4. T. XIII. F. 4. *Brit. Desmid.* p. 125. N. 8. T. XXI. F. 5. *Rabenh. Krypt. Flor. v. Sachs.* p. 188. *Archer in Pritch. Inf.* p. 740. *Cleve l. c.* N. 2. *De Ntris Element.* p. 55. T. V. F. 53. *Reinsch Algenfl.* p. 152. *Desmidium orbiculare Ehrb. Abh.* 1832. p. 292. *Inf.* p. 141. N. 156. T. X. F. 9. *Phycastrum orbiculare Ktz. Spec. Alg.* p. 178. N. 1. *Gonicocystis (Trigonocystis) orbicularis Hassall Freshw. Alg.* p. 349. N. 1. T. LXXXIV. F. 7.). *St. suborbiculare, laeve, saepius muco matricali involutum; semicellulis divergentibus, semiorbicularibus, dorso nonnunquam elevatis, angulis plus minus late rotundatis, lateribus plusminus sinuato-retusis; zygosporarum aculeis elongatis, subulatis, integris. v. v.*

Diam. $\frac{1}{98}$ — $\frac{1}{45}$ ''' = 0,0009 — 0,0019''.

b. **Bieneanum** (*St. Bieneanum Rabenh. Alg.* N. 1410.), *diam.* $\frac{1}{55}$ ''' = 0,0016'', *semicellulis (a fronte) valde divergentibus, sinu subrect-angulari, angulis paullum productis subacute rotundatis.*

Hab. in paludibus turfosis per totam Europam passim.

St. striolatum (Naeg.) Archer (in Pritch. Inf. p. 740. *Phycastrum striolatum* Naeg. einz. Alg. 126. T. VIII. A. F. 3.). *St. parvum*, laeve, tam longum quam latum, sinu acutangulo, angulis transverse striatum, striis 5 in $\frac{1}{200}'''$; semicellulis obverse reniformibus, divergentibus, utroque fine rotundatis, dorso concavis, a vertice triangularibus, angulis rotundatis, lateribus concavis. v. v.

Diam. plerumque $\frac{1}{100}''' = 0,00089''$.

b. Forma major, ad $\frac{1}{72}'''$, semicellularum basi tumida.

Hab. in stagnis Germaniae: ad Maxen, Meissen Saxoniae (L. R.), Bunzlau (J. Kühn), Neudamm (Itzigsohn); in Helvetia: ad Turicum, ubi detexit el. Nägeli.

St. bacillare Bréb. (in Menegh. Syn. in Linn. 1840. p. 228. N. 15. Liste p. 145. N. 55. Ralfs Brit. Desmid. p. 214. N. 42. T. XXXV. F. 21. Archer in Pritch. Inf. 741. *Binatella bacillaris* Bréb. Alg. Falaise p. 66. Reinsch Algenfl. p. 153. excl. forma B. granulata. *Phycastrum bacillare* Ktz. Spec. Alg. p. 181. N. 17.). *St. laeve*, profunde constrictum, sinu acute rectangulari; semicellulis anguste lanceolatis, extrorsum arcuatis, utroque fine capitato-incrassatis, in medio processu capitato instructis, a vertice 3—4—5-angularibus, angulis radiatim productis, apice capitato-incrassatis rotundatis, lateribus sinuato-retusis. v. s.

Diam. plerumque $\frac{1}{92} - \frac{1}{84}''' = 0,00096 - 0,0010''$.

Hab. in Gallia: prope Falaise (de Brébisson).

St. tumidum Bréb. (in Ralfs Desmid. p. 126. N. 9. T. XXI. F. 6. Liste p. 143. N. 44. Cleve l. c. Archer in Pritch. Inf. p. 741. Rabenh. Alg. N. 1594. *Binatella tumida* Bréb. Alg. Falaise p. 66. *Phycastrum tumidum* Ktz. Spec. Alg. p. 179. N. 2.). *St. permagnum*, laeve; sinu rectangulari; semicellulis ovalibus vel ellipticis, latissime rotundatis, margine achroo transverse striolatis, utroque fine plerumque processu brevi-conico praeditis, a vertice triangularibus, angulis processu mammillato coronatis, lateribus convexis. v. v.

Diam. $\frac{1}{22} - \frac{1}{15}''' = 0,0041 - 0,0049''$.

b. Semicellulis a vertice quadrangularibus.

Hab. in fossis Angliae, Galliae, Germaniae.

St. minutissimum Awd. (in Rabenh. Alg. N. 1428! Reinsch Algenfl. p. 153.). *St. perexiguum*, quadrangulare, laeve, paulo longius quam latum, utrinque exciso-constrictum, sinu obtusangulo, utroque polo late truncatum, angulis oblique truncatum, a vertice tri- vel quadrangulare, angulis paullum productis, late rotundatis, lateribus obtuse sinuatis. v. v.

Diam. $\frac{1}{322} - \frac{1}{282}'''' = 0,00027 - 0,00031''$.

Hab. in paludibus turfosis Saxoniae, prope Lipsiam detexit cl. Auerswald, prope Meissen legi ipse et. in cubiculo diu colui; in Franconia observavit cl. Reinsch; e Galicia et Succia miserunt cl. Schliephacke et P. T. Cleve.

Species insignis, sed genere mihi adhuc suspecta.

b. Semicellulae a vertice conspectae 3—4-angulares; anguli plus minus porrecti, paullum tumidi, mucronati vel aristati.

St. lanceolatum Archer (in Micr. Journ. 1862. p. 248. T. XII. F. 16—22.). St. exiguum, orbiculare, laeve, sinu lato acutangulo; semicellulis divergentibus, sublanceolatis, utrinque acutatis et mucronulatis, dorso late rotundatis, a vertice triangularibus, angulis apiculatis, lateribus levissime retusis; zygosporis aculeis subulatis et firmis armatis. v. v.

Diam. $\frac{1}{88}'''' = 0,0010''$.

Hab. in sphagnetis paludosis, ad Dublin Hiberniae detexit cl. Archer; ad Wurzen Saxoniae (Bulnheim), prope Dretschén Lusatiae superioris (M. Rostock), ad Monachium Bavariae (Dr. Holler).

St. brevispina Bréb. (in Menegh. Syn. in Linn. 1840. p. 229. N. 18. Ralfs Brit. Desmid. p. 124. N. 5. T. XXXIV. F. 7. Liste p. 143. N. 41. Rabenh. Alg. N. 2037!). St. parvum, suborbiculare, laeve, sinu angusto obtusangulo; semicellulis turgidis, ellipticis, subreniformibus, late rotundatis, utroque fine mucronatis, a vertice triangularibus, angulis quasi inflatis, late rotundatis, mucronatis, lateribus concavis. v. s.

Diam. $\frac{1}{47} - \frac{1}{46}'''' = 0,00189 - 0,00194''$.

† Semicellularum mucrone recto, abbreviato.

†† Semicellularum mucrone incurvo, abbreviato.

* Forma paulo minor, $\frac{1}{50}''''$ circiter.

b. Dickiei (St. Dickiei Ralfs l. c. T. XXI. F. 3. Archer in Pritch. l. c. Rabenh. Krypt. Flor. v. Sachs. p. 189. Alg. N. 1591. Cleve Bidrag p. 489. N. 7.), paulo minus, circa $\frac{1}{82}''''$, mucronibus magis evolutis.

Hab. in aquis quietis Angliae, Galliae, Germaniae, Daniae, Succiae passim.

St. acutum Bréb. (Liste p. 143. N. 43. T. I. F. 26.). St. parvum, subtilissime punctatum, sinu acutangulo; semicellulis elliptico-vel ovoideo-fusiformibus, dorso late rotundatis, utrinque acutis spinulosis, a

vertice triangularibus, angulis subobtusis mucrone imposito, lateribus convexis, rarius rectis, rarissime leniter retusis. v. v.

Diam. $\frac{1}{110} - \frac{1}{90}''' = 0,0008 - 0,0009''$.

b. laeve (St. eriangense Reinsch. Algenfl. p. 155), cytiodermate omnino glabro.

Hab. in stagnis, paludibus Germaniae, Galliae; prope Falaise de-textit cl. de Brébisson; in Saxoniam una cum forma b. (L. R.), Silesiam una cum forma b. (Hilse), in Moravia (Nave); ad Salzburg (Sauter), Vercelli Pedemontii una cum forma b. (V. de Cesati); formam b. glabram in Franconia legit Reinsch, prope Zwickau Saxoniae (G. Kreischer).

Species variabilis, cytioderma nonnunquam distincte granulosum. Conf. St. granulosum sub sect. B. a.

St. dejectum Bréb. (in Menegh. Syn. in Linn. 1840. p. 227. Ralfs Brit. Desmid. p. 121. N. 1. T. XX, F. 5. Liste p. 142. N. 39. Cleve Bidrag l. c. N. 4. Rabenh. Krypt. Flor. v. Sachs. p. 189. Alg. N. 1204, 1429. Archer in Pritch. Inf. p. 737. De Ntris Element. p. 54. N. 50. T. V. F. 51. Desmidium glabrum Ehrb. Meteorp. T. I. F. 13. Phycastrum glabrum Ktz. Spsec. Alg. p. 179. N. 7. Goniocystis (Trigonocystis) mucronata Hassall Freshw. Alg. p. 350. N. 2. T. LXXXIV. F. 8.). St. laeve vel subtiliter punctatum, parvum, sinu amplo, acutangulo vel obtusangulo; semicellulis ellipticis vel subtriangularibus, dorso convexis vel subapplanatis, utroque fine in aculeum rectum vel varie curvatum achroum productis, a vertice tri- vel quadrangularibus, angulis plerumque rotundatis aculeo imposito; zygosporis aculeis e basi lata subulatis armatis. v. v.

Diam. $\frac{1}{70} - \frac{1}{66}''' = 0,0012 - 0,0013''$, longit. $\frac{1}{79}''' = 0,0011''$, diam. zygosporae s. acul. $\frac{1}{64}''' = 0,0014''$.

a. Semicellulae ellipticae, aculeis rectis parallelis vel incurvis (Staurastrum mucronatum Ralfs Transact. of the Bot. Soc. of Edinb. p. 139. T. XIII. F. 5. Rabenh. Alg. N. 1595.).

b. Semicellulae extrorsum curvatae, aculeis divergentibus rectis (potius recurvatis). Staurastrum mucronatum β . Ralfs l. c. St. dejectum β attenuatum De Ntris l. c. T. X. F. 5 a. (sinistra). Staurastr. apiculatum Bréb. Liste p. 142. N. 40. T. I. F. 23?

c. Semicellulae extrorsum bisinuatae, et in angulis et in medio aculeo recto instructae (Phycastrum cuspidatum γ . bilunulatum Ktz. l. c.).

Hab. per totam Europam.

St. cuspidatum Bréb. (in Menegh. l. c. N. 5. Liste p. 142. N. 35. Ralfs l. c. T. XXI. F. 1. et T. XXXIII. F. 10. Cleve Bidrag p. 489. N. 6. Archer in Pritch. Inf. p. 737. Rabenh. Krypt. Flor. v. Sachs.

p. 189. Rabenh. Alg. N. 1327. 1856. *Binatella tricuspidata* Bréb. Alg. Falaise p. 57. T. VIII. *Phycastrum cuspidatum* Ktz. Spec. Alg. p. 179. N. 4. ex p. Ph. (*Amblyactinium*) *spinulosum* Naeg. einz. Alg. p. 126. T. VIII. A. F. 2. *Staurastrum dejectum* de By Conj. F. VI. F. 25—32.). *St. exiguum*, laeve, sinu amplissimo; semicellulis subfusiformibus, divergentibus, isthmo cylindrico elongato conjunctis, dorso subplanis (modo convexis, modo paullum retusis); angulis in aculeum rectum, strictum productis, a vertice tri- vel quadrangularibus, angulis tumidis, mammillatis, aculeo stricto imposito, lateribus in medio retusis. Zygosporae ferme eadem quae in antecedente. v. v.

Latit. plerumque $\frac{1}{88}''' = 0,0010''$, longit. $\frac{1}{78}''' = 0,00114''$, isthmi longit. ad $\frac{1}{192}''' = 0,00046''$.

Hab. in fossis, stagnis per totam Europam passim.

St. aristiferum Ralfs (Brit. Desmid. p. 123. N. 3. T. XXI. F. 2. Bréb. Liste p. 142. N. 36. Archer in Pritch. Inf. p. 737. Rabenh. Krypt. Flor. v. Sachs. p. 190. Ag. sub No. 1443. 1781. Wartm. sub No. 137.). *St. laeve*, antecedenti quodammodo simile, et eadem magnitudine sed isthmo destitutum; semicellulis tumidis, in media parte subrotundatis, lateraliter in lobum, basi constrictum, apice aristatum productis, lobis divergentibus, a vertice tri-quadrilobo-radiatis, radiis strictis aequidistantibus cruciatim dispositis, interstitiis profunde excisis. v. v.

Diam. incl. arist. $\frac{1}{62}''' = 0,0014''$.

Hab. in fossis, lacunis turfosis Germaniae (prope Goerlitz, Lübbenau, Neudamm), Helvetiae (Katzensee ad Turicum: C. Cramer, Les Verrières: Bulnheim) Galliae, Angliae, Daniae (Lögstör: Th. Jensen).

St. O'Mearii Archer (in Micr. Journ. 1859. p. 137. in Pritch. Inf. p. 738.). *St. parvum*, laeve; semicellulis subcuneatis, sursum dilatatis, truncatis, angulis obtusis aristatis, a vertice tri- vel quadrangularibus, angulis non tumidis, aristatis, lateribus rectis (in forma quadrangularem leviter convexis); zygosporis globosis, spinosis, spinis e basi inflata subulatis. v. v.

Longit. $\frac{1}{157} - \frac{1}{167}''' = 0,00056 - 0,00053''$, latit. $\frac{1}{212} - \frac{1}{222}''' = 0,00042 - 0,0004''$, diam. zygospor. sine spinis $\frac{1}{157}''' = 0,00056'''$.

St. Avicula Bréb. (in Ralfs Brit. Desmid. p. 140. N. 32. T. XXIII. F. 11. Liste p. 137. N. 5. Archer in Pritch. Inf. p. 738. T. III. F. 18 et 19. Rabenh. Alg. N. 1782.). *St. parvum*, sublaeve; semicellulis introrsum ventricosis, subtriangularibus, dorso subplanis, angulis bifidis achrois, a vertice triangularibus, angulis tumidis. v. s.

Diam. $\frac{1}{84}''' = 0,0010''$.

Hab. in paludibus Helvetiae: Les Verrières (Bulnheim); in Gallia: Falaise, Mortain, ubi primus detexit cl. de Brébisson; in Anglia, prope Penzance reperit cl. J. Ralfs.

c. Semicellulae a vertice conspectae acute tri-quadri-sex-angulares, angulus quisque bi- $\frac{1}{2}$ (rarius tri-)fidus.

St. brachiatum Ralfs (Brit. Desmid. p. 131. N. 18. T. XXIII. F. 9. Bréb. Liste p. 139. N. 15. Archer in Pritch. Inf. p. 741. Rabenh. Krypt. Flor. v. Sachs. p. 192. c. ic. De Ntris Element. p. 54. N. 49. T. V. F. 50. Phycastrum Ralfsii Ktz. Spec. Alg. p. 181. N. 16. Staurastrum? bifidum Hassall Freshw. Alg. p. 355. N. 4. T. LXXXV. F. 2. excl. synonym.). St. laeve, semicellulis 2—4—5-radiatis, a vertice 4—5-angularibus, 4—5-radiatis, radiis omnibus valde elongatis achrois laevibus, in apice bi- (rarius tri-)fidis, laciniis divaricatis. v. v.

* **Notarisii** (St. brachiatum De Ntris l. c.), semicellularum radii in planitie cruceiformi-expansi, in apice trifurecati.

Diam. s. radiis $\frac{1}{100}''' = 0,00089''$, long. rad. ad $\frac{1}{85}''' = 0,0010''$.

Hab. in stagnis inter varias Algas Angliae, Galliae, Helvetiae Italiae, Hungariae (Neusohl: Al. Markus), Germaniae, passim et plerumque singulatim.

Staurastro paradoxo simillimum et vix discernendum nisi cytodermate constanter laevi, radiorum apice plerumque bifido.

St. bifidum (Ehrb.) Bréb. in Ralfs Brit. Desmid. p. 215. N. 47. Liste p. 139. N. 16. (Desmidium bifidum Ehrb. Abh. 1832. p. 292. Inf. p. 141. N. 158. T. X. F. XI. Meteorpap. T. I. F. 14. Phycastrum bifidum Ktz. Spec. p. 180. N. 11.). St. laeve mediocre; semicellulis a vertice triangularibus, angulis subporrectis, acute bifidis, lateribus modice retusis. v. v.

Diam. $\frac{1}{45}''' = 0,0018''$.

Hab. in fossis Germaniae, Helvetiae, Galliae.

St. Bulnheimianum Rabenh. (Alg. N. 1781.). St. mediocre, laeve; semicellulis divergentibus, obverse et latissime semilunatis, basi late rotundatis, angulis anterioribus bifidis, in medio instructis processu accessorio a basi inflata acutato, bifido, a vertice triangularibus, angulis bifidis, lateribus modice sinuato-retusis. v. v.

Diam. ad $\frac{1}{75}''' = 0,00114''$.

b. Forma duplo fere major, semicellulis ad $\frac{1}{44}'''$ latis, a vertice angulis profundissime bifidis.

Hab. in Helvetia, prope „Les Verrières“ detexit anno 1864 beat. Bulnheim; ad Wurzen Saxoniae.

St. commutatum (Phycastrum commutatum Ktz. Spec. Alg. ? p. 180. N. 8. Ph. granulosum Ktz. Phycol. german. p. 138. N. 6.). St. mediocre, laeve vel subtiliter granulato-punctatum; semicellulis elliptico-fusiforibus, horizontalibus, angulis productis apice bicuspidatis, a vertice acute triangularibus, angulis acuminatis, paullum productis, lateribus subplanis. v. v.

Diam. long. $\frac{1}{55} - \frac{1}{48}''' = 0,0016 - 0,0018''$, lat. ad $\frac{1}{43}''' = 0,0020''$.

Hab. in fossis, fodinis turfosis Germaniae.

St. laeve Ralfs (Brit. Desmid. p. 131. N. 19. T. XXIII. F. 10. Bréb. Liste p. 137. N. 6. Rabenh. Krypt. Flor. v. Sachs. p. 193. Cleve l. c. N. 20. Archer in Pritch. Inf. p. 743.). St. parvum, laeve, tertiam partem longius quam latum; semicellulis divergentibus, obverse semicircularibus, angulis in cornu bifurcum radians achroum productis, in centro instructis cornu singulo vel geminis conformibus, a vertice 3—4-angularibus, angulis productis bifidis, lateribus profunde sinuatis. v. v.

Long. $\frac{1}{100}''' = 0,00089''$, lat. $\frac{1}{172}''' = 0,00052''$, long. corn. $\frac{1}{314} - \frac{1}{275}''$.

b. Forma semicellularum cornibus (a vertice conspectis) alternantibus.

Hab. in fossis, stagnis Angliae, Galliae, Germaniae (ad Dresdam, Wurzen, Chemnitz, Dretchen, Cottbus, Neudamm), Moraviae (Zwittau: Nave), Hungariae (Neusohl: Al. Markus), Sueciae (forma duplo major, long. 0,043 mm., lat. 0,048 mm., ad Upsaliam: Cleve).

B. Cytiderma granulatum vel verrucosum.

a. Semicellulae a vertice conspectae 3-, 4-, 5-, 7-angulares; anguli plus minus radiatim elongati.

St. granulosum (Ehrb.) Ralfs (Brit. Desmid. p. 217. N. 55. Desmidium granulosum Ehrb. Meteorp. T. I. F. 12. Phycastrum granulosum Ktz. Spec. Alg. p. 180. N. 8. Perty kl. Lebensf. p. 209. T. XVI. F. 29 a—c.). St. parvum, distincte granulosum, semicellulis late ellipticis, divergentibus, utroque fine acuminatis, a vertice acute triangularibus, angulis mucronatis, lateribus planis vel modice convexis. v. v.

Magnitudo eadem quae in St. acuto, cujus forma granulata est.

Hab. per totam Europam passim.

St. margaritaceum (Ehrb.) Menegh. (Syn. in Linn. 1840. p. 227. N. 11. Ralfs Brit. Desmid. p. 134. N. 23. T. XXI. F. 9. Bréb. Liste p. 140. N. 28. Archer in Pritch. Inf. p. 744. Rabenh. Krypt. Flor. v. Sachs. p. 190. Alg. N. 1209 a. sub No. 1328, 1434, 1543,

1569. Desmaz Cr. de Fr. ed. I. sub No. 1101. Wartm. sub N. 138. De N^{tris} Element. p. 53. N. 47. T. V. F. 48. Reinsch Algenflor. p. 162. ex p. *Pentasterias margaritacea* Ehrb. Inf. p. 144. N. 163. T. X. F. XV. Verb. T. IV. F. 25. *Phycastrum margaritaceum* Ktz. Spec. Alg. p. 181. N. 19. *P. rotundatum* Ktz. l. c. p. 182. N. 24.). St. mediocre, granulatum; semicellulis convergentibus, subfusiformibus, in medio tumidis, utrinque productis, truncatis, a vertice orbicularibus, 5—7-radiatis, radiis obtuse truncatis, achrois, hyalinis, granulato-margaritaceis. v. v.

Diam. $\frac{1}{66} - \frac{1}{50}''' = 0,00135 - 0,0017''$.

b. inflexum (St. inflexum Bréb. Liste p. 140. N. 24. T. I. F. 24. Archer l. c.), semicellulis in medio inflatis, angulis productis incurvis, a vertice 3—4-angularibus, subradiatis, angulis truncatis bifidis (vel bidentatis).

Hab. in fossis, stagnis per totam Europam.

St. dilatatum Ehrb. (Inf. p. 143. N. 161. T. X. F. XIII. Microgeol. T. 34. XII. B. F. 17. Menegh. l. c. N. 10. Ralfs Brit. Desmid. p. 133. N. 22. T. XXI. F. 8. Rabenh. Krypt. Flor. v. Sachs. p. 189. Alg. sub N. 1208, 1338. Desmaz. Cr. de Fr. ed. I. N. 1657. ed. II. 1357. *Phycastrum dilatatum* Ktz. Spec. Alg. p. 181. N. 18. *Goniocystis* (Staur.) dilatata Hassall Freshw. Alg. p. 353. N. 1. T. LXXXV. F. 5. *Phycastrum* (*Stenactinium*) *crenulatum* Naeg. einz. Alg. p. 129. T. VIII B.). St. parvum, granulatum; semicellulis rectis, cylindrico-fusiformibus, non tumidis, utroque fine obtusis vel subtruncatis, a vertice 3-, 4-, 5-radiatis, radiis latioribus, truncatis vel rotundatis (St. dilatatum obtusilobum De N^{tris} Element. p. 53. N. 46. T. IV. F. 47.), achrois, hyalinis, granulato-margaritaceis. v. v.

Diam. $\frac{1}{110} - \frac{1}{76}''' = 0,0008 - 0,0011''$.

b. alternans (*Staurastrum alternans* Bréb. in Ralfs l. c. N. 20. T. XXI. F. 7. Liste p. 144. N. 49. Archer in Pritch. Inf. p. 741.), semicellulis ellipticis rectis, utroque fine rotundatis, a vertice triradiatis, radiis obtusis, alternantibus cum semicellulae inferioris.

* Forma parva, rugoso-punctata; semicellulae dispaes, globoso-ovoideae, a vertice triangulares; anguli non radiatim producti, obtusi, cum illis semicellulae inferioris alternantes. *Staurastrum dispar* Bréb. Liste p. 144. N. 50. T. I. F. 27. Rabenh. Alg. N. 1593. Desmaz. Cr. de Fr. ed. nova N. 513.)

c. tricorne (*Staurastrum tricorne* Menegh. l. c. Ralfs l. c. T. XXII. F. 11. et T. XXXIV. F. 8. *Binatella tricornis* et *duplicata* Bréb. Alg. Falaise T. VIII. Desmid. hexaceros Ehrb. Abh. 1832! Inf. p. 141

N. 157. T. X. F. X. *Phycastrum tricornes* Ktz. l. c. Ph. [*Amblyactinium Ralfsii* Naeg. l. c.), *semicellulis fusiformibus, nonnunquam in medio subtumidis, haud raro isthmo distincto conjunctis, a vertice 3 — 4-angularibus, angulis truncatis vel obtusis, plus minus radiatim productis.*

* *Forma radiis elongatis, apice fissis.*

Hab. in fossis, stagnis per totam Europam.

b. *Semicellulae a vertice plerumque triangulares.*

Anguli non producti, obtusi vel rotundati.

St. punctulatum *Bréb.* (in Ralfs Brit. Desmid. p. 133. N. 21. T. XXII. F. 1. Liste p. 144. Rabenh. Krypt. Flor. v. Sachs. p. 188. Alg. N. 1208, 1351, 1768, 1807. Archer in Pritch. Inf. p. 740. Cleve Bidrag. p. 490. N. 16. De Ntris Element. p. 51. N. 43. T. IV. F. 43. *St. retusum* Bréb. l. c.). *St. parvum, punctato-granulatum; semicellulis ellipticis, rectis, dorso late rotundatis, a vertice triangularibus, angulis non productis, late rotundatis, lateribus modice retusis. v. v. Diam. lat. $\frac{1}{79}'' = 0,0011''$.*

b. turgescens (*St. turgescens* De Ntris Element. p. 51. N. 42. T. IV. F. 43.), *semicellulis turgidis, subsemiorbicularibus. Transitum in St. muricatum efficiens.*

Hab. in Germania, Moravia, Austria, Hungaria, Styria, Italia, Helvetia, Gallia, Anglia et Suecia, passim.

St. muricatum *Bréb.* (in Menegh. Syn. in Linn. 1840. p. 226. N. 7. Liste p. 141. N. 29. Ralfs Brit. Desmid. p. 126. N. 10. T. XXII. F. 2. Rabenh. Krypt. Flor. v. Sachs. I. p. 190. Alg. 1209, 1407, 1592, 1936. Archer in Pritch. l. c. Cleve l. c. *Binatella muricata* Bréb. Alg. Falaise p. 66. (1835!). *Desmidium apiculosum* Ehrb. Inf. (1838!) p. 142. N. 160. *Phycastrum muricatum et apiculosum* Ktz. Spec. Alg. p. 182. N. 25 et 26. *Goniocystis* (*Trigonocystis*) *muricata* β . Hassall Frshw. Alg. p. 351. N. 3.). *St. submagnum, granulis conicis achrois muricato-asperum; semicellulis semiorbicularibus, angulis rotundatis, a vertice triangularibus, angulis rotundatis, lateribus leviter convexis.*

Diam. $\frac{1}{42}'' = 0,0021''$.

b. *Forma semicellularum lateribus (a vertice) leniter sinuato-retusis.* (*St. muricatum* De Ntris Element. T. IV. F. 42.)

Hab. inter varias Algas per totam Europam.

St. rugulosum *Bréb.* (in Ralfs Brit. Desmid. p. 214. N. 40. T. XXXV. F. 19. Archer in Pritch. Inf. p. 740. Rabenh. Alg. sub No. 1407. *Euastrum* No. 9. Bailey in Amer. Journ. 1841. p. 296.

T. 1. F. 9.). *St. medioere*, *granulatum*; *semicellulis ellipticis*, *late rotundatis*, *rectis*, a *vertice triangularibus*, *angulis rotundatis*, *lateribus rectis vel levissime retusis*. v. v.

Diam. $\frac{1}{62} - \frac{1}{59}''' = 0,00142 - 0,00149''$.

Hab. in *fodinis turfosis Germaniae* (prope *Dretsehen*, *Neudamm*), *Galliae* (pr. *Falaise*).

St. asperum *Bréb.* (in *Ralfs l. c.* T. XII. F. 6. *Archer in Pritch. Inf. p. 740.* *Reinsch Algenflor. p. 160.*). *St. medioere*, *granulis asperum*; *semicellulis late ellipticis*, *subinflatis*, *utroque fine rotundatis*, a *vertice triangularibus*, *angulis rotundatis*, *lateribus rectis*, *granulis in serie excentrice curvatas marginales ordinatis*. v. v.

Diam. lat. circiter $\frac{1}{55}''' = 0,0015''$.

b. silesiacum (*St. silesiacum* *Hilse in Rabenh. Alg. N. 1826. Bericht der schles. Ges. 1865. p. 123.*), paulo minus, *semicellulis sub-semiorbicularibus*.

Hab. in *fossis*, *fodinis turfosis Germaniae*, *Galliae*, *Angliae*, *Sueciae*, (*P. T. Cleve*).

St. pileolatum *Bréb.* in *Ralfs Brit. Desmid. vide infra*.

St. Capitulum *Bréb.* (in *Ralfs Brit. Desmid. p. 214. N. 43. T. XXXV. F. 25. Archer in Pritch. Inf. p. 740.*). *St. duplo longius quam latum*, *medio minus constrictum*, *sinu acutangulo*; *semicellulis quadratis*, *angulis late rotundatis et verrucoso-crenatis*, *lateribus profunde sinuatis*, *basi et centro laevibus*, a *vertice triangularibus*, *concentrice verrucosis*, *angulis late rotundatis*, *in laterum medio depressis et paulum constrictis*. v. s.

Latit. $\frac{1}{71}''' = 0,0012''$, constr. $\frac{1}{90}''' = 0,00098''$.

b. amoenum (*St. amoenum* *Hilse in Ber. der schles. Ges. 1865. p. 123.*), minus, *semicellulis sursum dilatatis*, *basi verrucosis*.

Hab. in *fossis fodinisque turfosis Galliae*, *Hollandiae*; b. in *Silesia*.

c. *Semicellulae a vertice conspectae 3 — 4 — 5 — 6 — 7-radiatae. Radii in apice plerumque bi-tri-fidi vel bi-trispini.*

St. polymorphum *Bréb.* (in *Ralfs Brit. Desmid. p. 135. N. 25. T. XXII. F. 9. et T. XXXIV. F. 6. Liste p. 139. N. 18. Rabenh. Krypt. Flor. v. Sachs. I. p. 192. Alg. sub No. 849, 1009, 1430, 1448, 1782, 1654. Archer in Pritch. Inf. p. 742. Reinsch. Algenflor. p. 165. De Ntris Element. p. 52. N. 45. T. IV. F. 46. St. asperum β proboscideum *Bréb. in Ralfs l. c.*). *St. semicellulis ellipticis*, *subtiliter granulatis vel tenuissime spinulosis*, *in medio magis minusve inflatis*, *haud raro ventricosis*, *rectis*, *nonnunquam incurvis*, *utrinque**

processu plus minus elongato, lineari, in apice 3—4-fido vel spinulis 3—4 tenuissimis instructis, a vertice 3—4—5—6—7-radiatis, radiis achrois, aut trifidis aut rotundatis, trispinis. v. v.

Diam. long. $\frac{1}{55}'' = 0,0010''$, latit. $\frac{1}{102}'' = 0,00087''$.

b. cyrtocerum (St. cyrtocerum Bréb. in Ralfs l. c. T. XXII. F. 10. Phycastrum cyrtocerum Ktz. Spec. p. 180. N. 12.), majus, ad $\frac{1}{59}''$ longum, semicellulis introrsum ventricosis, dorso late rotundatis, utrinque processu elongato, plerumque incurvo, apice bi- vel tri-cuspidato instructis, a vertice triradiatis, radiis rectis vel leniter curvatis, in apice aut bi- aut tri-cuspidatis.

c. brachycerum (St. brachycerum Bréb. Liste p. 139. N. 23. Archer l. c.), semicellulis in medio subgloboso-inflatis, angulis radiatim elongatis, incurvis, apice bicuspidatis, dorso convexis asperis, a vertice triradiatis, radiis in apice bicuspidatis, lateribus leniter retusis.

Hab. in stagnis turfosis Germaniae, Austriae, Hungariae (pr. Neusohl: Al. Markus), Italiae, Helvetiae, Galliae, Angliae, Sueciae.

St. paradoxum *Meyen* (in Nov. Act. Nat. Cur. XIV. (1829) p. 777. T. XLIII. F. 37 et 38. Ehrb. Abh. 1832. p. 314. Inf. p. 143. N. 162. T. X. F. XIV. Menegh. in Linn. p. 1840. p. 227. N. 9. Ralfs Brit. Desmid. p. 138. N. 29. T. XXIII. F. 8. Bréb. Liste p. 139. N. 19. Rabenh. Krypt. Flor. v. Sachs. I. p. 191. Alg. N. 1939, sub No. 1568. Archer in Pritch. Inf. p. 742. Reinsch Algenfl. p. 164. Phycastrum tridens Ktz. Spec. p. 180. N. 14. Goniocystis (St.) paradoxa Hassall l. c.). St. semicellulis inflatis, dorso rotundatis vel rectilinearibus, angulis superioribus in radium elongatum achroum hispidum, apice trifurcatum productis, saepius radio aequali interposito, a vertice tri- vel quadriradiatis, radiis strictis, trifurcatis, longitudine corporis diam. aequantibus vel superantibus. v. v.

Diam. sine radiis $\frac{1}{97} - \frac{1}{93}'' = 0,0009 - 0,00095''$, cum rad. $\frac{1}{55} - \frac{1}{50}'' = 0,0016 - 0,0017''$.

b. tetracerum (Ralfs l. c. Phycastrum paradoxum Ktz. l. c. Goniocystis (St.?) paradoxum Hassall l. c.), minus, radiis gracilibus, apice plerumque integris, obtusis. Forma sequenti affinis et simillima, differt in primis radiis strictis, qui in St. Arachne flaccido-curvati.

Hab. in iisdem cum antecedente locis totius Europae, passim et singulatim.

St. Arachne *Ralfs* (in Transact of the Bot. Soc. of Edinb. II. 1. p. 143. N. 11. T. XIV. F. 6. Brit. Desmid. p. 136. N. 27. T. XXIII. F. 6. Bréb. Liste p. 139. N. 20. Rabenh. Krypt. Flor. v. Sachs. p. 191. Archer in Pritch. Inf. p. 744. Goniocystis (Pentasterias)

arachnis Hassall Freshw. Alg. p. 355. N. 1. T. LXXXV. F. 8. Phycastrum Arachne Ktz. Spec. Alg. p. 181. N. 21. et Ph. radiatum Ktz. l. c. N. 22. Pentasterias radiata Ehrb. Abh. 1840.). St. parvum, gracile, granulato-asperum; semicellulis introrsum ventricosoglobosis, angulis superioribus in cornu gracile, incurvum, apice obtusum, elongatis, a vertice pentagonis, quinque-radiatis, radiis elongatis linearibus achrois, obtusis, rectis vel leniter curvatis asperis. v. v.

Diam. s. radiis $\frac{1}{180} - \frac{1}{166}'' = 0,00048 - 0,00053''$, cum rad. $\frac{1}{55}'' = 0,0016''$.

Hab. in aquis turfosis Germaniae, Galliae, Angliae, passim et singulatim.

St. gracile Ralfs (Transact. et Brit. Desmid. l. c. T. XII. F. 12. Bréb. Liste p. 139. N. 17. Rabenh. Krypt. Flor. v. Sachs. p. 192. Archer in Pritch. Inf. p. 742. T. III. F. 28 et 29. Reinsch Algenfl. p. 166. De Ntris Element. p. 54. N. 48. T. V. F. 49. Phycastrum gracile Ktr. Spec. p. 181. N. 15. Goniocystis (Trigonocystis) gracilis Hassall l. c.). St. mediocre, granulato-asperum, granulis in series transversas ordinatis; semicellulis ventre valde inflatis, dorso truncatis, angulis in cornu rectum achrois gracile apice trifidum productis, a vertice triradiatis, lateribus sinuatis. v. v.

Diam. c. rad. ad $\frac{1}{40}'' = 0,0022''$.

b. bicorne Bulnh. (in Rabenh. Alg. sub No. 1224.), late ellipticum, utroque polo in cornu gracile, apice tricuspidatum subito attenuatum.

Hab. per totam Europam passim.

C. Cytoderma pilosum, spinulosum, vel aculeatum.

† Superficies undique vel passim pilis, spinis aculeisve obsita.

St. hirsutum (Ehrb.) Bréb. (in Ralfs Brit. Desmid. p. 127. N. 11. T. XXII. F. 3. Liste p. 141. N. 30. Rabenh. Krypt. Flor. v. Sachs. p. 190. Alg. N. 1209, 1232, 1543, 1899, (sub St. franconico Reinsch), Archer in Pritch. Inf. p. 739. Aresch. Alg. Scand. exs. N. 238. Wartm. N. 137. De Ntris Element. p. 50. N. 40. T. IV. F. 41. St. Pringsheimii Reinsch Algenfl. p. 172. Xanthidium hirsutum Ehrb. Abh. 1833. p. 318. Inf. p. 147. N. 167. T. X. F. XXII. Microgeol. T. 37. VII. F. 8. Ktz. Spec. Alg. p. 177. N. 1. Menegh. in Linn. 1840. p. 224. N. 1. Staurostrum muricatum Ralfs Transact. l. c. Binatella hispida Bréb. Alg. Falaise p. 58. T. VIII.). St. magnum, tertiam partem circiter longius quam latum, plus minus dense spinulosum, sinu plus minus lineari, acutangulo; semicellulis late ellipticis

vel subsemiorbicularibus, spinis tenuibus strictis hirsutis, a vertice triangularibus, angulis obtuse rotundatis, lateribus rectis vel leniter convexis.

Diam. sine spinis $\frac{1}{56} - \frac{1}{36}''' = 0,0015 - 0,0024''$, zygospor. ad $\frac{1}{40}''' = 0,0022''$.

Hab. in fossis paludibus turfosis per totam Europam.

St. teliferum *Ralfs* (Brit. Desmid. p. 128. N. 12. T. XXII. F. 4. et XXXIV. F. 14. (zygospora), de Bréb. Liste p. 141. N. 32. Rabenh. Alg. N. 689, 1926. Cleve Bidrag p. 490. N. 13. Hilse in Ber. der schles. Ges. 1865. p. 122. Archer in Pritch. Inf. p. 739. T. III. F. 20 et 21. De Ntris Element. p. 50. N. 39.) St. mediocre, paulo longius quam latum, aculeatum, sinu angusto lineari; semicellulis subreniformibus, a vertice triangularibus, angulis subtumidis, late rotundatis, dense aculeatis, lateribus profunde retusis, in medio inermibus vel subinermibus; zygosporis aculeatis, aculeis valde elongatis bifurcatis. v. v.

Diam. $\frac{1}{62} - \frac{1}{45}''' = 0,0014 - 0,0019''$, zygospor. s. acul. plerumque $\frac{1}{66}''' = 0,0013''$.

Hab. in iisdem cum antecedente locis totius Europae, passim.

St. pilosum (Naegeli) *Archer* (in Pritch. Inf. p. 739. Phycastrum pilosum Naeg. einz. Alg. (1849) p. 126. T. VIII. A. F. 4.). St. mediocre, spinis tenuibus capilliformibus strictis, plerumque capituliferis undique plus minus dense vestitum, sinu angusto lineari; semicellulis oblique ellipticis, subsemiorbicularibus, minus divergentibus, a vertice triangularibus, angulis late rotundatis, lateribus modice concavis. Zygosporae eadem quae in antecedente, sed aculeis trifurcatis. v. v.

Diam. $\frac{1}{52} - \frac{1}{43}''' = 0,0017 - 0,0020''$ ($\frac{1}{66}'''$ indicat Naegeli).

b. Brebissonii (Staurastr. pilosum Bréb. Liste (1856!) p. 141. N. 31. T. II. F. 49. Cleve Bidrag p. 490. N. 11. T. I. F. 3. Rabenh. Alg. N. 1924! St. Brebissonii Archer in Pritch. Inf. p. 739.), plerumque majus, diam. ad $\frac{1}{36}'''$, semicellulis divergentibus, ovato-lanceolatis, utroque fine obtuse rotundatis.

Hab. in stagnis Germaniae, Galiciae (ad Jeziorki: C. Schliephacke), Helvetiae; b. in Gallia, Suecia (ad Upsaliam, Dalarne: P. T. Cleve).

St. erasum *Bréb.* (Liste p. 143. N. 42. T. I. F. 28. Archer in Pritch. Inf. p. 739.). St. mediocre, tam longum quam latum, medio granulatum, in angulis brevispinum, sinu acutangulo, extrorsum ampliatum; semicellulis divergentibus, ellipticis, dorso subplanis, utroque fine rotundatis spiniferis, a vertice triangularibus, angulis late rotundatis dense spiniferis, lateribus concavis. v. s.

Diam. $\frac{1}{58}''' = 0,0015''$.

Hab. in Gallia, ad Falaise detexit cl. autor, prope Neudamm Borussiae reperit cl. Itzigsohn, ad Wurzen Saxoniae inter Desmidiaceas varias legit cl. P. Richter.

St. saxonicum *Bubh.* (in Rabenh. Krypt. Flor v. Sachs. p. 190. Hedwigia II. p. 5! T. II. F. 7. (non exacte), Richter in Rabenh. Alg. N. 1940! e. icone, N. 1825 [sub *St. echinato*!]). *St. magnum*, paulo longius quam latum, praeter semicellularum basin undique dense aculeatum; aculei e basi lata cuspidati, in series regulares ordinati; sinu acutangulo; semicellis late ellipsoideis, subsemiorbicularibus, basi fascia connexiva distincta, a vertice triangularibus, angulis rotundatis, lateribus modo leviter concavis modo paullum convexis.

Diam. $\frac{1}{33} - \frac{1}{45}''' = 0,0027 - 0,0019''$.

Hab. in fossis ad „Grimma“ in Saxonia detexit 1859 beat. Bulnheim.

St. echinatum *Bréb.* (in Ralfs Brit. Desmid. p. 215. N. 45. T. XXXV. F. 24. Liste p. 141. N. 33. Rabenh. Alg. N. 1589. Archer in Pritch. Inf. p. 739. Hilse in Ber. der schles. Gesellsch. 1865. p. 123.). *St. subparvum*, tam longum quam latum, praeter centrum laeve aculeatum; semicellis ellipticis, divergentibus, isthmo connexivo sublato, sinu obtusangulo, a vertice triangularibus, angulis late rotundatis, lateribus aut rectis aut leniter convexis. v. s.

Diam. $\frac{1}{81} - \frac{1}{74}''' = 0,0011 - 0,0012''$.

b. Pecten (Phycastrum *Pecten* Perty kl. Lebensf. p. 210. T. XVI. F. 32.), minus, diam. $\frac{1}{130}'''$, semicellis anguste lanceolatis, isthmo angusto elongato.

Hab. in paludibus, fossis Galliae; b. prope „Lugano“ Helvetiae.

St. Hystrix *Ralfs* (Brit. Desmid. p. 128. N. 13. T. XXII. F. 5. Rabenh. Alg. N. 1568, 1898? Archer l. c.). *St. parvum*, tertiam partem longius quam latum, angulis aculeatum (caeterum laeve), sinu acutangulo; semicellis subquadratis, angulis late rotundatis, dorso planis, a vertice 3—4-angularibus, angulis late rotundatis, plus minus dense aculeatis.

Diam. lat. $\frac{1}{100} - \frac{1}{84}''' = 0,00089 - 0,0010''$.

Hab. in Anglia, in fossis Germaniae, e. g. ad Dresdam (Biene), Erlangen (Reinsch), rarissimum videtur.

St. denticulatum (Naegeli) *Archer* (l. c. Phycastrum *denticulatum* Naeg. einz. Alg. p. 128. T. VIII. C. F. 3.). *St. parvum*, margine brevicaulato-denticulatum, superficie striis orbicularibus granulatis ornatum; semicellis divergentibus, subellipticis, dorso plane convexis, utroque fine bispinis (plerumque altera majori altera minori), a vertice

acute triangularibus, angulis aculeo firmo terminatis, lateribus rectis, acute denticulatis. n. v.

Latit. $\frac{1}{70}'''$, diam. $\frac{1}{55}'''$.

Hab. in fossis ad Turicum Helvetiae.

St. Polytrichum Perty (kl. Lebensf. p. 210. T. XVI. F. 24.). St. medioere, tam longum quam latum, profunde constrictum, sinu acutangulo ampliato, superficie undique setosum; semicellulis ellipticis vel subellipticis, divergentibus, dorso subplanis, ventre tumidis, margine setoso-ciliatis, a vertice triangularibus, angulis obtusis, lateribus subrectis. v. v.

Diam. $\frac{1}{56} - \frac{1}{50}''' = 0,0015 - 0,0017''$.

Hab. in fossis, fodinis turfosis Saxoniae: ad Schwarzenberg (L. R.); in Helvetia: prope Walkringen detexit cl. autor.

†† Aculei polares et marginales.

St. pungens Bréb. (in Ralfs Brit. Desmid. p. 130. N. 17. T. XXXIV. F. 10. Liste p. 137. N. 4. Rabenh. Krypt. Flor. v. Sachs. p. 193. Archer in Pritch. Inf. p. 738.). St. parvum, tam longum quam latum, sinu acutangulo, superficie laevi, nuda; semicellulis divergentibus, extrorsum semilunatis, tumidis, dorso et ventre late rotundatis, utroque fine in aculeum subulatum recurvum achrourum productis, dorso aculeis 4 similibus armatis, a vertice triangularibus, angulis in aculeum elongatum acutum porrectis, ad anguli basin aculeis 2 brevioribus accessoriis instructis, lateribus rectis vel modice convexis. v. s.

Diam. circiter (s. acul.) $\frac{1}{92}''' = 0,00096''$.

Hab. in fossis, stagnis Galliae (prope Falaise, Vichy), Angliae (Penzance, Cross-in-Hand, Sussex).

St. monticulosum Bréb. (in Menegh. Syn. in Linn. 1840. p. 226. N. 4. Liste p. 138. N. 13. Ralfs Brit. Desmid. p. 130. N. 16. T. XXXIV. F. 9. Rabenh. Krypt. Flor. v. Sachs. p. 192. Alg. N. 1590. Cleve l. c. Archer in Pritch. p. 739. Stephanoxanthium monticulosum Ktz. Spec. Alg. p. 184. N. 3.). St. parvum, tam longum quam latum, superficie laevi, sinu acutangulo amplo; semicellulis late ellipticis, utroque fine furcato-fissis, dorso aculeis validis acutissimis plerumque 4 armatis, a vertice 3—4-angularibus, angulis acutissimis, suprapositione bifidis, brevioris prominentia bifido-divaricata, cuique angulo superimposita, prominentiis in centro confluentibus, in lateribus planis. v. v.

Diam. cum promin. plerumque $\frac{1}{56}''' = 0,0015''$, s. prom. $\frac{1}{75}''' = 0,0011''$, longit. $\frac{1}{66}''' = 0,0013''$.

Hab. in fossis, paludibus ad Falaise, Cherbourg, Mortain et alibi in Gallia; in Britannia magna: prope Penzance (J. Ralfs), in Hibernia (Archer), in Scotia (prope Edinburg inter varias Algas legit et mecum communicavit amic. beat. Gregory); in comit. Tyrolensi legit de Hausmann (teste Grunowio); ex Italia misit de Cesati, e Sardinia retulit Marcucci; in pluribus locis Succiae (ad Holmiam, Upsaliam, Gefle) observavit P. T. Cleve.

St. Ehrenbergianum Archer (l. c. Phycastrum (Pachyaetinium) Ehrenbergianum Naeg. einz. Alg. p. 128.). St. parvum, superficie laevi; semicellulis ovalibus, divergentibus, dorso alte convexis, utroque fine late truncatis, aculeo elongato bifurco instructis, dorso armatis aculeorum similium paribus tribus, inter hos et angulos aculeis geminis minoribus ac simplicibus praeditis. v. s.

Long. $\frac{1}{66}'''$, diam. $\frac{1}{70}'''$, long. acul. major. $\frac{1}{500} - \frac{1}{300}'''$.

Hab. in paludibus ad Turicum Helvetiae (Naegeli).

St. quadrangulare Bréb. (in Ralfs Brit. T. XXXIV. F. 11. Archer in Pritch. Inf. p. 741? Rabenh. Alg. sub No. 1338, 1443, 1570.). St. parvum, quadratum, sinu angusto, obtusangulo, superficie laevi, angulis aculeis geminis divaricatis-acutissimis armatum, a vertice quadrangulare; angulis productis late truncatis quadricuspidatis et paullum deorsum aculeis geminis acute conicis instructis. v. v.

Diam. $\frac{1}{93} - \frac{1}{84}''' = 0,00095 - 0,0010''$.

Hab. in stagnis ad Dresdam, Lausigk Saxoniae (Richter); Neudamm Borussiae, Liegnitz Silesiae (Hilse); ad Falaise Galliae (de Brébisson).

St. Cerberus (Bailey) Archer (l. c. Didymocladon cerberus Bailey in Smiths. contr. p. 36. T. I. F. 15 et 16.). St. parvum, tam longum quam latum, sinu rotundato, superficie laevi; semicellulis oblongis, utroque fine sinuato-truncatis, angulis in aculeum cuspidatum productis, in medio sursum et deorsum prominentiis geminis in aculeum elongatis instructis, a vertice triangularibus, angulis in apice truncato-vel sinuato-cuspidatis, sub apice aculeis geminis brevibus praeditis. v. v.

Diam. c. acul. $\frac{1}{75} - \frac{1}{67}''' = 0,00114 - 0,0013''$.

Hab. in pratorum fossa ad „Kloster Zelle“ Saxoniae (L. R.). In Florida Americae detexit 1849 cl. J. W. Bailey.

St. cristatum (Naegeli) Archer (in Pritch. Inf. p. 738. Cleve Bidrag p. 490. N. 21. Phycastrum cristatum Naeg. einz. Alg. p. 127. T. VIII. C. F. 1. Staurastrum nitidum Archer in Micr. Journ. 1860. T. VII. F. 3 et 4. Rabenh. Krypt. Flor. v. Sachs. p. 193. St. Naegelianum Reinsch Algenflor. p. 167.). St. medioere, tam longum ferme

quam latum, minus constrictum, sinu acutangulo valde ampliato; semicellulis divergentibus, obverse semiorbicularibus, dorso subplanis vel latissime convexis, utroque fine aculeatis, a vertice subobtusè triangularibus, angulis aculeo terminatis, lateribus modice convexis. v. v.

Diam. plerumque $\frac{1}{49}''' = 0,0018''$.

b. Forma semicellulis a fronte conspectis utroque fine aculeo singulo ornatis, dorso nudis.

Hab. in stagnis turfosis Saxoniae (ad Wurzen, Dretschen, Zelle, Meissen); ad Brünn Moravienſe (Nave), Neusohl Hungariae (Al. Markus); Helvetiae, ad Turicum, ubi detexit cl. Naegeli, in montibus St. Gothard et Bigorrio, prope Lugano (Perty); ad Dublin Hiberniae (Archer); ad Upsaliam in Suecia (Norby).

St. setigerum Cleve (Bidrag p. 490. N. 12. T. IV. F. 4.). St. mediocre, paene tam longum quam latum, sinu acutangulo ampliato; semicellulis ovato-ellipticis, utroque fine rotundatis aculeis geminis munitis, dorso convexis ciliatis, a vertice triangularibus, lateribus rectis ciliatis angulisque in aculeum strictum longe productis. v. ic.

Long. $\frac{1}{40}''' = 0,0022''$, lat. $\frac{1}{54}''' = 0,00165''$, long. spin. $\frac{1}{152} - \frac{1}{113}''' = 0,00059 - 0,00078''$. °

Hab. in Suecia ad Upsaliam.

D. Cytoderma processibus (prominentiis) numerosis brevibus vel elongatis, apice plerumque truncatis et dentato-fissis munitum.

a. Semicellularum angulis aut non aut minus productis.

†† Semicellulae a vertice orbiculares.

St. sexcostatum Bréb. (in Menegh. Syn. in Linn. 1840. p. 228. N. 12. Ralfs Brit. Desmid. p. 129. N. 15. T. XXIII. F. 5. Liste p. 138. N. 12. Archer in Pritch. Inf. p. 744. Staurastr. Jenneri Ralfs in Transact. l. c. p. 144. N. 13. T. XIV. F. 8. Pentasterias Jenneri Hassall Freshw. Alg. 356. N. 3. T. LXXXV. F. 6. Stephano-xanthium sexcostatum Ktz. Spec. Alg. p. 184. N. 4.). St. mediocre, duplo longius quam latum, medio fascia transversa sublata granulato-marginata instructum; semicellulis suborbicularibus prominentiis et rotundatis et truncatis dentatis munitis, a vertice orbicularibus, 5—6-lobatis, lobis latis inciso-dentatis. v. s.

Diam. semicell. plerumque $\frac{1}{58}'' = 0,0015''$, lat. isthmi $\frac{1}{136}''' = 0,00065''$.

Hab. in fossis Angliae, Galliae, Sueciae (ad Upsaliam: P. T. Cleve), Hungariae (prope Neusohl: Al. Markus).

†† **Semicellulae a vertice triangulares.**

St. spongiosum Bréb. (in Menegh. Syn. in Linn. 1840. p. 229. N. 19. Liste p. 138. N. 11. Ralfs Brit. Desmid. p. 141. N. 34. T. XXIII. F. 4. Rabenh. Krypt. Flor. v. Sachs. p. 193. Alg. N. 1328! et sub N. 285, 341, 366, 1407, 1444, 1568, 1654, 1785. Hilse in Ber. der schles. Ges. 1865. p. 122. Archer in Pritch. Inf. p. 739. Cleve Bidrag N. 18. De Ntris Element. p. 48. N. 36. T. VI. F. 37. Reinsch Algenflor. p. 175. Desmidium ramosum Ehrb. Verb. T. IV. F. 21. Asteroxanthium ramosum Ktz. Spec. Alg. p. 184. N. 6. Phycastrum (Pachyactinium) Griffithianum Naeg. einz. Alg. p. 128. T. VIII. C. Perty kl. Lebensf. p. 210.). St. mediocre, suborbiculare, sinu angusto, prominentiis brevibus, aequilongis, achrois, apice 2—4 dentato-cuspidatis dense obsessum et marginatum; semicellulis a vertice triangularibus, angulis obtusis, lateribus modo planis, modo convexis. v. v.

Diam. $\frac{1}{49}$ — $\frac{1}{42}$ ''' = 0,0018 — 0,0021''.

Hab. in stagnis totius Europae, passim.

St. scabrum Bréb. (in Ralfs l. c. p. 214. N. 41. T. XXXV. F. 20.) in omnibus partibus antecedente minus; semicellulae forma subirregulares, latere ventrali paullum tumidae, dorso subplanae. Antecedentis infans, forma minus evoluta esse videtur.

b. Semicellularum angulis productis.

St. aculeatum (Ehrb.) Menegh. (in Linn. 1840. p. 226. N. 6. Ralfs Brit. Desmid. p. 142. N. 36. T. XXIII. F. 2. Rabenh. Krypt. Flor. v. Sachs. p. 194. Alg. sub No. 849, 1224, 1407. Cleve l. c. N. 17. Hilse l. c. p. 123. Archer in Pritch. Inf. p. 742. Reinsch Algenflor. p. 176. Desmidium aculeatum Ehrb. Inf. p. 142. N. 159. T. X. F. XII. Phycastrum aculeatum Ktz. Spec. Alg. p. 182. N. 29.). St. mediocre, prominentiis achrois numerissimis et simplicibus subulatis et crassioribus truncatis dentatis munitum; semicellulis plus minus tumidis, late elliptico-subtriangularibus, dorso leviter convexis vel subplanis, angulis productis aut subrectis aut magis minusve incurvis, a vertice 3—4—5-radiatis, radiis plus minus elongatis, aut rectis aut curvatis, in apice trifurcatis. v. v.

Diam. $\frac{1}{64}$ — $\frac{1}{45}$ ''' = 0,00139 — 0,0019''.

b. controversum (St. controversum Bréb., Ralfs l. c.), semicellulis conniventibus, a vertice 4—5-radiatis, radiis curvatis, nonnunquam alternantibus cum semicellulae inferioris.

c. Ehrenbergii (St. aculeatum Ehrb. Abh. 1840. p. 22. N. 251. St. aculeatum III. Braunii Reinsch. Algenflor. p. 177. T. XII. F. II. a. b. in Rabenh. Alg. N. 1900!), semicellulis subrectis, a vertice quadri-radiatis, radiis rectis.

Hab. in fossis, stagnis inprimis turfosis, per totam Europam, plerumque inter Algas varias.

Species insignis, sed admodum polymorpha.

St. furcatum (Ehrb.) Bréb. (Liste p. 136. N. 2. Rabenh. Krypt. Flor. v. Sachs. p. 194. Xanthidium furcatum Ehrb. Abh. 1833. p. 318. et 1836. p. 114. Inf. p. 148. N. 170. T. X. F. XXV. Astero-xanthium furcatum Ktz. Spec. Alg. p. 183. N. 1. Perty kl. Lebensf. p. 24.). St. circiter tam longum quam latum, vel paulo latius, subtiliter granulosum, margine exteriori prominentiis furcatis instructum; semicellulis e late elliptico in formam subglobosam variantibus, prominentiis plerumque 6 munitis (variat inter 5—8), a vertice triangularibus, angulis in aculeum et subulatum et truncatum bifurcatum productis et ad eorum basin aculeis geminis accessoriis; zygosporis globosis, aculeis numerosis elongatis, apice furcatis armatis. v. v.

Diam. circa $\frac{1}{56}'' = 0,0015''$.

Admodum variabile quoad prominentiarum numerum et distributionem:

a) Prominentiis 5—7, modo dorsalibus furcatis, lateribus (2) subulatis, modo omnibus furcatis. (**St. furcatum** [Ehrb.]).

b) Prominentiis 5, aequidistantibus. (**St. furcatum** [Perty]).

c) Prominentiis 6, dorsalibus 2 oppositis. (**St. pseudofurcigerum** Reinsch Algenfl. p. 169. T. XI. T. II.)

d) Prominentiis 6 aequidistantibus marginalibus et 2 accessoriis centralibus. (Xanthidium Ehrenbergii Corda Almanach de Carlsb. 1840. p. 29. T. V. F. 36 et 37. Staurastrum Ehrenbergii Ralfs et Archer l. c.)

e) Prominentiis 8, ternis lateralibus furcatis, binis intermediis subulatis. (**St. armigerum** Bréb. Liste p. 136. N. 3. T. I. F. 22. Pritch l. c.).

f) Prominentiis 6, furcatis ternis lateraliter dispositis, intermediis nullis. (St. spinosum Ralfs l. c. T. XII. F. 8. Rabenh. Alg. N. 1407, 1855, 1899.)

Hab. per totam Europam.

St. vestitum Ralfs (Brit. Desmid. p. 143. N. 38. T. XXIII. F. 1. Bréb. Liste p. 137. N. 7. Rabenh. Krypt. Flor. v. Sachs. p. 193. Alg. sub No. 1444. Cleve l. c. N. 24. Archer in Pritch. Inf. p. 742.). St. submagnum, latius quam longum, margine prominentiis brevibus truncatis vestitum, angulis longe productis rectis vel convergentibus,

denticulatis achrois, in apice trifurcatis; semicellulis ellipticis vel latere ventrali inflatis subtrigonis, undique verruculoso-asperis, a vertice tri-radiatis, radiis elongatis asperis, in apice trifurcatis, laterum medio prominentiis geminis, modo subulatis modo bifurcatis. v. v.

Long. circiter $\frac{1}{54}''' = 0,00165''$, latit. c. radiis ad $\frac{1}{32}''' = 0,0027''$.

b. diplacanthum (Staurastr. diplacanthum De Ntris Element. p. 49. N. 37. T. IV. F. 38.), semicellulis et a fronte et a vertice radiis minus productis, prominentiis marginalibus singulis elevatis.

Hab. in fossis, fodinis turfosis totius Europae, passim.

St. oxyacanthum Archer (Micr. Journ. 1860. T. VII. F. 1 et 2. in Pritch. Inf. p. 742. Rabenh. Krypt. Flor. v. Sachs. p. 193.). St. mediocre, granulis in lineas transversas dispositis asperum; semicellulis oblongo-fusiformibus, conniventibus, latere ventrali saepe inflatis, dorso leviter convexo prominentiis 5—6 aut acute subulatis aut truncatis instructis, angulis longe productis, incurvis, 3—4-furcatis, achrois, a vertice triradiatis, radiis elongatis spinulosis apice trifidis. v. v.

Diam. lat. c. processibus $\frac{1}{52} - \frac{1}{56}''' = 0,0017 - 0,00157''$, longit. $\frac{1}{68}''' = 0,00129''$.

Hab. in stagnis prope Dublin in Hibernia; in Saxonia primus reperit beat. Bulnheim.

St. furcigerum Bréb. (in Menegh. Syn. in Linn. 1840. p. 226. N. 3. Liste p. 136. N. 1. Rabenh. Krypt. Flor. v. Sachs. p. 194. Cleve l. c. N. 22. Hilse in Ber. der schles. Ges. 1865. p. 123. Archer in Pritch. Inf. p. 743. Reinsch. Algenflor. p. 170. Didymocladon furcigerus Ralfs Brit. Desmid. p. 144. T. XXXIII. F. 12. Rabenh. Alg. N. 569, sub No. 1568, 1703. Didymocladon sexangularis Bulnh. Hedwigia II. T. IX. F. 1. a—d. Rabenh. Alg. sub No. 1568. Phycastrum furcigerum Ktz. Phycol. germ. p. 138. N. 8. Asteroxanthium furcigerum Ktz. Spec. Alg. p. 183. N. 2.). St. validum, submagnum, circiter tam longum quam latum, laeve vel subtiliter granulatum, plerumque profundissime constrictum, sinu angusto lineari; semicellulis oblongo-ellipticis, plus minus tumidis, angulis in processus bifurcum aut rectum aut divergentem longe productis, dorso processibus similibus 2, 3, 4 instructis, omnibus processibus achrois granulato-dentatis, granulis in series transversas ordinatis, a vertice 3-, 4-, 6-, 7-, 8-, 9-angularibus vel radiatis, angulis plus minus tumidis, in processus crassum achroum asperum in apice fissum productis. v. v.

Long. sine process. $\frac{1}{49} - \frac{1}{47}''' = 0,0018 - 0,0019''$, c. pr. $\frac{1}{29} - \frac{1}{27}''' = 0,0030 - 0,0032''$, latit. sine pr. $\frac{1}{48}''' = 0,00185''$, c. pr. $\frac{1}{32}''' = 0,00275''$.

Hab. in fossis, fodinis turfosis per Europam mediam et borealem, ex australi non vidi.

Species partim dubiae partim mihi ignotae, partim exoticae.

Staurastrum minus (Phycastrum minus Ktz. Spec. p. 183. Pentasterias minor Ktz. Phycol. gener. p. 162.). St. minutum, quinquangulare, laeve; angulis in radios subulatos, acutissimos productis. Diam. sine radiis $\frac{1}{200}'''$. Nordhusae, inter Confervas.

St. pygmaeum Bréb. (in Ralfs Brit. Desmid. p. 213. N. 39. T. XXXV. F. 26. De Ntris Element. T. IV. F. 45.? [non quadrat]). St. minimum, laeve(?); semicellulis cuneiformibus, latissime, plane rotundatis, a vertice triangularibus, lateribus modice convexis. — In Gallia. Fortasse St. dilatati forma.

St. pileolatum Bréb. (in Ralfs l. c. p. 215. N. 44. T. XXXV. F. 22. Archer in Pritch. Inf. p. 740.). St. triplo ferme longius quam latum, oblongo-quadratum, granulatum, medio minus constrictum; semicellulis a fronte quadratis, angulis basalibus rotundatis, lateribus late sinuatis, sursum in lobulos 3 obtuse conicos partitis, a vertice triangularibus, angulis rotundatis, lateribus rectis, in quoque latere granulorum seriebus 2—3 excentricis ornatis. — In Gallia.

St. crenatum Bailey (in Ralfs l. c. F. 17. Archer l. c.). St. duplo circiter longius quam latum, in medio utrinque exsectione profunda rotunda; semicellulis e basi cuneata flabelliformibus, margine superiore crenatis, a vertice triangularibus, angulis rotundato-truncatis, crenatis, lateribus sinuatis glabris. — In America.

St. coarctatum Bréb. (Liste p. 144. N. 47. T. I. F. 29.). St. laeve; semicellulis (subreniformibus) oblongo-ovatis, medio coarctatis, angulis rotundatis. — In Gallia.

St. eustephanum Ralfs (Brit. Desmid. p. 215. N. 48. Desmidium eustephanum Ehrb. Verb. p. 124. N. 54. T. IV. F. 23. Stephanoxanthium eustephanum Ktz. Spec. Alg. p. 184. N. 2.) „laterum integrorum angulis productis apice spinulosis, spinularum furcatarum corona media dorsali“. — In America.

St. senarium (Desmidium senarium Ehrb. Verb. T. IV. F. 22. Stephanoxanthium senarium Ktz. Spec. p. 184.) „antecedenti simile, sed laterum parietibus spinulis furcatis binis (sex), corona dorsali senaria“. — In America.

St. longispinum *Archer* (in *Pritch. Inf.* p. 743. *Didymocladon?* *longispinum* *Bailey* in *Smiths. contr. of Knowl.* 1850. p. 36. N. 3. T. I. F. 17.), magnum triangulare, laeve, angulis in aculeos geminos validos subulatos longe productum, lateribus subplanum. — In Florida.

St. Ciliatospinosum (*Phycastrum Ciliatospinosum Perty* kl. *Lebensf.* p. 210. T. XVI. F. 25.), semicellulis elliptico-lanceolatis, divergentibus, utroque fine bicuspidatis, margine dorsali dense ciliatis. Long. $\frac{1}{50}'''$. — In Helvetia.

St. repandum (*Phycastrum repandum Perty* l. c. F. 26.), laeve semicellulis in utrumque finem longe cuspidatis, dorso leviter sinuatis, a vertice acute triangularibus, angulis cuspidatis, lateribus leviter sinuatis. Diam. $\frac{1}{22}'''$. — In monte „Simplon“ Helvetiae.

St. convergens (*Phycastrum convergens Perty* l. c. F. 34.), $\frac{1}{30}'''$ longum, habitu *Arthodesmi* convergentis, semicellulis semirhomboidis, convergentibus, utroque fine in aculeum elongatum productis, a vertice triangularibus, $\frac{1}{34}'''$ lat., angulis externis mucronatis. — Simplon.

St. globulatum *Bréb.* (in *Ralfs Brit. Desmid.* p. 217. N. 56. T. XXXV. F. 26. *Archer* in *Pritch. Inf.* p. 741. excl. icon.), semicellulis fusiformibus, verruculoso-granulatis, capitatis, a vertice triangularibus, angulis in apice capitato-inflatis, granulatis. — In Gallia.

St. articulatum (*Corda*) *Ralfs* (l. c. N. 51. *Archer* in *Pritch.* p. 743. *Xanthidium articulatum* *Corda* *Alman. de Carlsb.* 1840. p. 28. T. V. F. 35.). — Ad Carlsbad. Forma suspecta.

St. lunatum *Ralfs* (*Brit. Desmid.* p. 124. N. 6. T. XXXIV. F. 12. *Archer* in *Pritch. Inf.* p. 738.). *St. granulato-punctatum*; semicellulis ellipticis, divergentibus, quasi obverse lunatis, angulis in aculeum achroum recurvum productis, a vertice triangularibus, angulis paullum tumidis aculeo recto imposito, lateribus modice constrictis. — In Anglia, ad Penzance.

St. asperum *Perty* (kl. *Lebensf.* 210. T. XVI. F. 31.). *St.* a vertice quinquerradiatum, radiis trilobis, lobis abbreviatis, truncatis, medio elongato, bicuspidato. Diam. $\frac{1}{50}'''$. — In monte *St. Gotthard*.

St. muticum *Perty* (l. c. F. 28.). *St.* semicellulis a fronte inaequaliter lanceolatis, muticis; cytiodermate dense punctato. Long. $\frac{1}{50}'''$. — Ad *Bernam* Helvetiae.

LXIX. Xanthidium *Ehrb.* (1832): Cellulae singulae vel geminae concatenatae, inflato-rotundatae, profunde constrictae: semicellulae compressae, oblongae, hemisphaericae vel subquadrangulares,

centro in tuberculum rotundatum vel truncatum et denticulatum protuberantes, ex transverso oblongo-rotundatae. Cytioderma firmum setis, aculeis vel spinis simplicibus aut bi-trifurcato-divisis armatum. Massa chlorophyllacea radiatim expansa.

Zygosporae armatae.

Cytiodermatis armatura deest in individuorum statu juvenili, saepius etiamnum aetate provectori.

Conf. fig. nostr. 70.

(Xanthidium et Zygoxanthium Ehrb. Ktz.)

a. Aculeis abbreviatis, apice bi-trifidis.

X. armatum Bréb. (in Ralfs Brit. Desmid. p. 112. N. 1. T. XVIII. Liste p. 134. N. 1. Desmaz Cr. de Fr. ed. II. N. 1358. Rabenh. Alg. N. 1430 et sub No. 484. Archer in Pritch. Inf. p. 735. T. I. F. 27 et 28. Cleve Bidrag p. 491. De Ntris Element. p. 47. N. 34. T. IV. F. 35. Reinsch Algenflor. p. 129. Cosmarium armatum Bréb. in Menegh. Synops. in Linn. 1840. p. 218. N. 2. Zygoxanthium Echinus Ehrb. Ktz. Spec. p. 178. Xanthidium furcatum Ralfs in Ann. and Mag. of Nat. Hist. 1844. p. 466. T. XII. F. 1. excl. syn. Euastrum armatum Ktz. Phycol. germ. p. 137.). X. maximum, validum, solitarium vel binatim conjunctum, diametro plerumque duplo longius; semicellulis subcordatis vel angulari-rotundatis tuberculo centrali subelevato, truncato, margine granulato-dentato praeditis; cytiodermate verruculoso et processibus saepius geminatis truncatis apice inciso-furcatis instructo. v. v.

Diam. $\frac{1}{24}$ — $\frac{1}{20}$ ''' = 0,0037 — 0,0045''.

Hab. in fossis, stagnis turfosis per totam Europam passim.

X. Bigorrianum Perty (kl. Lebensf. p. 209. T. XVI. F. 23. a. b. c. Euastrum Bigorrianum Perty in Bern. Mitth. 1849. p. 174.). Antecedenti simile, sed praeter processus validos, semper bicuspidatos undique spinis setiformibus armatum. v. ic.

Long. $\frac{1}{15}$ — $\frac{1}{13}$ ''' = 0,006 — 0,007''.

Hab. in paludibus turfosis montis „Bigorrio“ ad Lugano. Fortasse antecedentis forma robustior.

X. aculeatum Ehrb. (Abh. 1833. Inf. p. 147. N. 168. T. X. F. 23. Bréb. Liste p. 134. N. 2. Archer in Pritch. Inf. p. 736. Cleve l. c. Reinsch Algenflor. p. 129. Nave l. c. p. 47. Zygoxanthium aculeatum Ktz. Spec. p. 178. ex parte). X. parvum, singulum, sparsum, diametro ipse subaequale, ex obliquo ellipsoideum, diametro duplo longius, constrictione obtusa lineari, semicellulis oblongis subreniformibus, basi sub

planis, dorso late rotundatis, tuberculo centrali minus elevato, truncato, margine autem crenato-dentato; cytiodermate undique aculeis subulatis obsito. v. v.

Diam. (sine aculiis) $\frac{1}{35} - \frac{1}{31}''' = 0,0025 - 0,0029''$.

b. forma brevispina Rabenh. (Krypt. Flor. v. Sachs. p. 195.), aculeis abbreviatis.

Hab. in aquis turfosis totius Europae.

X. Brebissonii Ralfs (Brit. Desmid. p. 113. N. 3. T. XIX. F. 2. Archer in Pritch. Inf. p. 736. Rabenh. Krypt. Flor. v. Sachs. p. 195. Alg. N. 1640! Binatella aculeata Bréb. Alg. Falaise p. 58. N. 7. T. VIII. Cosmarium aculeatum Menegh. l. c. ex parte). X. priori simile, paulo latius quam longum, constrictione acute cuneata (non lineari); semicellulis oblongo-ellipticis, margine sinuato-hexagonis (saepius irregularibus); angulis in spinam subulatam rectam vel curvatam productis; e dorso ellipticis, utroque tantum polo spiniferis. v. v.

Diam. (sine spinis) $\frac{1}{34} - \frac{1}{32}''' = 0,0026 - 0,00279''$.

Hab. in stagnis turfosis, locis paludosis muscosis Germaniae, Galliae, Angliae.

Variat magnitudine, semicellularum latitudine, configuratione.

X. fasciculatum Ehrb. (Inf. p. 146. N. 169. T. X. F. 24. a! Ralfs Brit. Desmid. p. 114. N. 4. Cramer in Rabenh. Alg. sub N. 1446 et 1447. Hedwigia II. p. 63. T. XII. F. 2. T. XIX. F. 4. Archer in Pritch. Inf. p. 736. Bréb. Liste p. 134. N. 5. De N^{tris} Element. p. 48. N. 35. T. IV. F. 36.). X. parvum, singulum, constrictione profunde lineari; cytiodermate laevi vel sublaevi; semicellulis oblongo-reniformibus vel hexagonis, diametro duplo longioribus, ambitu aculeis gracilibus geminatis 4—6, a dorso ellipticis, utroque polo aculeis quatuor instructis. v. v.

Diam. (s. sp.) $\frac{1}{39} - \frac{1}{35}''' = 0,00228 - 0,00256''$.

b. antilopaeum (Cosmarium antilopaeum Bréb. in Menegh. Synops. in Linn. 1840. p. 218. N. 3. Xanthidium Antilopaeum Ktz. Spec. p. 177. N. 4. X. fasciculatum Ralfs l. c. ex p. T. XX. F. 1. a et c. X. polygonum Hassall Freshw. Alg. p. 360. T. LXXXIX. F. 4.), cytiodermate verrucoso, semicellularum aculeis octo subinaequalibus incurvis divergentibus.

c. polygonum (Ehrb. Inf. T. X. F. 24. b. Rabenh. Alg. N. 1407 et 1854. X. fasciculatum Hassall l. c. [male]), cytiodermate lacvi, in quaque semicellula aculeis duodecim in seriem duplicem distributis.

Hab. iisdem cum praecedente locis.

X. cristatum Bréb. (in Ralfs Brit. Desm. p. 115. N. 5. T. XIX. F. 3. a. Liste p. 135. N. 7. Rabenh. Krypt. Flor. v. Sachs. I. p. 196. Alg. sub. N. 341! 1112, 1410, 1443. Cleve Bidrag p. 191. N. 4.) X. parvum, laeve; semicellulis subhemisphaerico-reniformibus, utroque polo aculeo unico incurvo, ambitu aculeis octo geminatis, a dorso ovato-ellipticis, utroque polo aculeis ternis, in medio plerumque aculeo abbreviato. v. v.

Diam. plerumque $\frac{1}{45}''' = 0,00196''$.

b. uncinatum Bréb. (in Ralfs l. c. F. 3. d. e. f.), forma typica minus, semicellulis utroque polo truncatis, aculeis uncinatis.

Hab. in iisdem cum priore locis, per totam Europam passim

X. Smithii Archer (in Micr. Journ. VIII. p. 238. T. XI. F. 10—12. Pritch. p. 736.). X. parvum, paene tam longum quam latum, laeve; constrictione acute cuneata; semicellulis trapezoideis, diametro subduplo longioribus, angulis in aculeos geminatos breves acutos productis, e dorso oblongis, utroque polo truncatis et triaculeatis.

Diam. $\frac{1}{113}''' = 0,00078''$.

Hab. ad Dublin in Hibernia (Archer).

Species intra fines nondum observatae.

Xanthidium Arctiscon Ehrb. (Verb. p. 138. N. 257. — Asteroxanthium Arctiscon Ktz. Spec. 184.) „corpusculis (semicellulis R.) globosis binis, aculeatis, aculeis numerosis undique sparsis crassis asperis apice trilobis.“ — America borealis.

Xanthidium bisenarium Ehrb. (Verb. p. 138. N. 258. = Asteroxanthium bisenarium Ktz. Spec. p. 183. N. 4.) „corpusculis (semicellulis R.) globosis subangulosis, binis, aculeatis, aculeis fasciculatis, fasciculis in quovis globulo senis.“ — America. — Cl. Ralfs ad X. Brebissonii refert.

Xanthidium coronatum Ehrb. (Verb. p. 138. N. 259. T. IV. F. 26. = Asteroxanthium coronatum Ktz. l. c. Staurastrum coronatum Ralfs Brit. Desmid p. 216. N. 52.) „corpusculis subglobosis binis, aculeatis ubique asperis, aculeis crassis apice truncatis tridentato-coronatis quatuor utrinque dorsualibus, uno utrinque latere medio.“ — America.

Species fossiles.

Xanthidium? **ramosum** Ehrb. (Inf. p. 148. N. 171. Microgeol. T. 37. VII. F. 9. Menegh. in Linn. 1840. p. 224. N. 4.) „corpusculis

globosis, singulis binisve, aculeatis, aculeis undique sparsis, apice trifidis aut ramosis. — In pyretis delitiensibus, in creta insularum „Moen“ et „Rügen“.

X. bulbosum *Ehrb.* (Abh. 1840. Microgeol. T. 37. VII. F. 6.). — In pyretis delitiensibus.

X. tubiferum *Ehrb.* (l. c. F. 11. et T. 29. F. 48.). — In creta insulae „Moen“ Daniae.

X. aculeatum β . *Ehrb.* (Meteorp. p. 12. F. 22. Microgeol. T. 34. XII. B. F. 20.). — In charta meteorica ad „Rauden“ (Curland).

X. furcatum *Ehrb.* (Microgeol. T. 37. VII. F. 7.). — In pyretis delitiensibus.

X. penicillatum *Ehrb.* (l. c. T. 37. VIII. F. 3.). — In pyretis ad Krakau.

X. pilosum *Ehrb.* (l. c. T. 37. VIII. F. 4.). — In pyretis ad Krakau.

LXX. Arthrodesmus *Ehrb.* (1836): Cellulae profunde constrictae; semicellulae compressae aut oblongae, utroque polo aculeo subulato firmo instructae, aut quadrangulares, angulis in aculeum rectum vel curvum productis, a dorso vel ellipticae vel fusiformes. Massa chlorophyllacea in fascias quatuor radiantes disposita.

Genus a priori et Staurastro vix diversum.

Conf. fig. nostr. 71.

a. Semicellulae sinuato-quadrangulae, angulis porrectis.

A. octocornis *Ehrb.* (Inf. p. 152. N. 177. Hassall Freshw. Alg. p. 357. N. 3. T. 85. F. 11. Rabenh. Alg. sub No. 483. Bréb. Liste p. 135. N. 1. Archer in Pritch. p. 736. F. 1. F. 30. Micrasterias octocornis Menegh. in Linn., Ktz. Spec. p. 171. Perty kl. Lebensf. p. 208. Xanthidium octocorne *Ehrb.* Meteorp. T. I. F. 22. β . (sub X. aculeato!) Rabenh. Alg. N. 1570! Ralfs Brit. Desmid. p. 116. N. 6. T. XX. F. 2. a—e. Reinsch. Algenfl. p. 127.). A. parvus, laevis, constrictione lata excavata; semicellulis trapezoideis, inciso-quadriradiatis, radiis in aculeum acutissimum strictum porrectis, a latere elongato-ellipticis, diametro fere triplo longioribus, utroque polo aculeum singulum gerentibus. v. v.

Diam. max. $\frac{1}{136}''' = 0,00065''$; constrictionis latit. $\frac{1}{450}''' = 0,00019''$.

b. major (Ralfs l. c. F. f—i.), angulis subroduntatis, plerumque biaculeatis (Xanth. bicornutum Reinsch Algenfl. p. 128.)

Hab. per Germaniam, Helvetiam, Italiam, Galliam, Angliam, Sueciam, passim.

A. bifidus Bréb. (Liste p. 135. N. 4. T. I. F. 19. Archer in Pritch. Inf. p. 736.). A. minimus, laevis, constrictione late excisa, paene tam longus quam latus; semicellulis diametro fere triplo longioribus, sub reniformi-quadrangularibus, angulis externis emarginatis bicuspidatis, a latere ut in priori. v. ic.

Hab. prope Juvigny ad Andaine in Gallia.

A. tenuissimus Archer (in Micr. Journ. 1864. p. 175. T. VI. F. 50—55.). A. minutissimus, laevis, paulo latior quam longus, utrinque late et obtuse sinuatum; semicellulis subhexagonis, angulis lateralibus oppositis cuspidatis, angulis superioribus mucronulatis; a vertice in utroque polo mucronibus rectis vel divergentibus. v. ic.

Long. $\frac{1}{245}''' = 0,00035''$, latit. $\frac{1}{208}''' = 0,00043''$.

Hab. in sphagnetis Hiberniae.

b. Semicellulae obtuse quadrangulae, angulis non porrectis.

A. Incus (Bréb.) Hassall (Freshw. Alg. p. 357. N. 2. T. 85. F. 10. Ralfs Brit. Desmid. p. 118. N. 2. T. XX. F. 4. Archer in Pritch. Inf. p. 737. T. III. F. 36. Rabenh. Alg. N. 1204! 1224 et 1570. Cosmarium Incus Bréb. in Menegh. Syn. in Linn. 1840. p. 228. N. 17. (sub Staurastro). A. parvus, tam longus quam latus, constrictione lineari obtusa vel late excisa; semicellulis oblongo-quadrangularibus, angulis externis aculeatis, internis rotundatis inermibus, aculeis longis singulis divergentibus. v. v.

Diam. max. $\frac{1}{90}''' = 0,00098''$; constr. lat. ad $\frac{1}{256}''' = 0,00034''$;

Long. max. $\frac{1}{98}''' = 0,00091''$; diam. spor. (s. acul.) $\frac{1}{103}''' = 0,00085''$.

b. Forma semicellulis basi gibbosis, aculeis rectis vel convergentibus.

Hab. in aquis inprimis turfosis totius Europae, passim.

A. Pittacium Archer (in Pritch. Inf. p. 737. Euastrum Pittacium Bréb. Liste p. 125. N. 20. T. I. F. 6.). A. parvulus, laevis, quadrato-elongatus, diametro 2—3-plo longior, constrictione angustissima, minus profunda; semicellulis trapezoidico-elongatis, basi leviter inflatis, apice sinuato-emarginatis, angulis acutis (non aculeatis). v. v.

Diam. $\frac{1}{219}''' = 0,00041''$; constr. lat. $\frac{1}{306}''' = 0,00029''$.

Hab. in stagnis turfosis mucosis Saxoniae, perrarus, tantum semel observavi; in Gallia prope Falaise detexit cl. de Brébisson.

A. minutus Ktz. (Spec. p. 177. Ralfs l. c. T. XXXV. F. 15. Archer in Pritch. l. c.). Antecedenti similis, semicellulae breviores, angulis acute cuspidatis subrectis.

Long. $\frac{1}{100}'''$, lat. $\frac{1}{200}$ — $\frac{1}{150}'''$ indicat cl. autor.

Hab. in stagnis Germaniae, Galliae. Mihi non satis cognitus.

c. Semicellulae oblongo-ellipticae, utroque polo rotundatae vel subhemisphaericae.

A. convergens Ehrb. (Inf. p. 152. N. 176. T. X. F. 18. Ralfs Brit. Desmid. p. 118. N. 1. T. XX. F. 3. Rabenh. Alg. N. 341 et 1227! et Dec. 185. N. 1227 b. Cleve Bidrag p. 489. N. 1. Perty kl. Lebensf. p. 209. Focke Phys. Stud. II. T. IV. F. 14. Rabenh. Bacill. N. 51. Staurostrum convergens Menegh. in Linn. 1840. p. 228. N. 16. Euastrum (Tetracanthium) convergens Naeg. einz. Alg. 114. T. VII. C. F. 1.). A. laevis mediocris, profunde et anguste constrictus, aculeis convergentibus armatus; semicellulis ellipticis vel ovato-oblongis, nonnunquam reniformibus, utroque fine aculeo longo firmo incurvo instructis. v. v.

Diam. $\frac{1}{48}$ — $\frac{1}{55}'''$ = 0,00185 — 0,0016"; constr. latit. $\frac{1}{213}'''$ = 0,00042".

b. Forma aculeis abbreviatis prope nullis.

c. Forma semicellulis paulo brevioribus subhemisphaericis (A. obsoletus Hantzsch in Rabenh. Alg. sub No. 1407.).

d. subulatus (A. subulatus Ktz. Spec. p. 176. Bailey l. c. T. III. F. 12.), semicellulis late fusiformibus, aculeis subulatis rectis vel leviter convergentibus.

Hab. in fossis, stagnis per totam Europam, fere ubique vulgaris; c. in fossis Germaniae, passim.

A. divergens Rabenh. (Krypt Flor. v. Sachs. p. 197.). A. magnus, subtilissime verruculosus, aculeis divergentibus; semicellulis oblongis vel reniformibus, utroque fine aculeo subulato gracili recto vel recurvo instructis. v. v.

Diam. (semicell. longit.) $\frac{1}{45}$ — $\frac{1}{52}'''$ = 0,0019 — 0,0017".

Hab. in paludibus turfosis, Elster in Saxonia.

A. Moerlianus Grunow (in litt. c. icone!). A. magnus subquadratus vel angulis rotundatis suborbicularis, laevis vel (rarius) tenuiter pilosus, constrictione acute cuneata; semicellulis subhemisphaericis, diametro $\frac{1}{2}$ -plo longioribus, vertice serie duplici dentium acutorum brevium (2—6) ornatis.

Long. $\frac{1}{50}$ — $\frac{1}{65}$ ''', latit. $\frac{1}{55}$ — $\frac{1}{70}$ ''', Grunow.

Hab. in aqua stagnante prope Vöcklabruck Austriae superioris in consortio Ophiocytii majoris (de Mörl); prope Neudamm legit Itzigsohn conf. Rabenh. Alg. N. 484.

A. truncatus *Ehrb.* (Inf. p. 152. N. 178.). A. corpusculis (semicellulis) leviter compressis, campanulatis, extus truncatis, spinulosis.

Diam. (sine aculeis) $\frac{1}{96}$ ''', (c. aculeis) $\frac{1}{40}$ '''.

Ad Berolinum detexit cl. Ehrenberg 1835, mihi ignotus.

Familia II. Zygnemaceae.

Cellulae cylindricae, aequipolares, fructiferae plus minus tumidae vel inflatae, omnes in familias filamentosas arcte conjunctae, filum articulatum efficientes, tum cytioblasto centrali plasmate plerumque radiante involuto tum granulis amylaceis sparsis instructae, vegetatione terminali et ramificatione destitutae. Cytioderma lamellosum, e stratis pluribus formatum.

Massa chlorophyllosa aut effusa aut effigurata, saepissime fascias spirales formans.

Vegetatio fit divisione repetita transversali.

Propagatio fit zygosporis copulatione cellularum binarum ortis. Copulatio triplici modo, aut lateralis aut scaliformis vel genuflexa.

Subfamilia I. Zygneae: Copulatio aut scaliformis (cellulae fertiles binae duorum filorum oppositorum tubo conjunctae) aut lateralis (cellulae binae vicinae fili ejusdem se conjungunt tubulo rostelliformi-curvato ex cellularum finibus se tangentibus prominente.)

LXXI. Rhynchonema Ktz. (1849): Copulatio lateralis, saepius simul scaliformis. Cellulae vegetativae cylindricae, fasciis chlorophyllosis spiralibus 1—2, fructiferae ventricosoinflatae. Zygospora in quavis cellularum copularum.

(Zygnematis spec. Hassall Freshw. Alg.)

Conf. fig. nostr. 72.

a. Cytioderma in cellularum utroque fine protensum et replicatum.

† Fascia spirali unica.

Rh. vesicatum (Hassall) Ktz. (Spec. Alg. p. 443. N. 4. Tabul. phycol V. T. 32. F. IV. Rabenh. Krypt. Flor. von Sachs. p. 204. Zygnema vesicatum Hassall Freshw. Alg. p. 158. N. 39. T. XXXVII.

F. 5.). Rh. articulis sterilibus diametro ($\frac{1}{110} - \frac{1}{95}''' = 0,0008 - 0,0009''$) plerumque $3\frac{1}{2}$ -plo longioribus, sporiferis ventricoso-inflatis, diametro vix duplo longioribus; sporis ellipsoideis, diametro ($\frac{1}{73} - \frac{1}{60}''' = 0,0012 - 0,0014''$) duplo longioribus, maturis olivaceo-fuscescentibus; fascia unica laxissime spirali, anfractibus $1\frac{1}{2} - 2$ (rarius $2\frac{1}{2}$). v. v.

b. intermedium (Rh. intermedium Ktz. l. c. Rabenh. Alg. N. 1500.), cellulis sporiferis paulo minus inflatis.

Hab. in stagnis Germaniae, Galliae, Angliae, passim.

Rh. quadratum (Hassall) Ktz. (Spec. Alg. p. 443. N. 6. Tabul. phycol. V. T. 32. F. VI. Rabenh. Krypt. Flor. v. Sachs. p. 204. Alg. N. 990! Reinsch Algenfl. p. 209. Zygnema quadratum Hassall in Annals of Bot. Hist. X. p. 41. Freshw. Alg. p. 157. N. 36. T. XXXVII. F 1 et 2.). Rh. articulis sterilibus diametro ($\frac{1}{73} - \frac{1}{65}''' = 0,0012 - 0,00137''$) 4—9-plo longioribus, sporiferis inflato-subquadratis, medio leniter compressis, diametro 3—4-plo longioribus; sporis ellipticis, diametro ($\frac{1}{54} - \frac{1}{50}''' = 0,00165 - 0,00177''$) ad $5\frac{1}{2}$ -plo longioribus; spirae anfractibus $2\frac{1}{2} - 6\frac{1}{2}$. v. v.

b. Forma fascia spirali duplici instructa.

Hab. in fossis Germaniae, plerumque singulatim inter varias Algas filamentosas; in Hollandia: prope Bökhorst legit cl. Th. Syrée; in Anglia: High Beech, Epping Forest, Cheshunt, Pond ad Ramslye et alibi.

Rh. Jenneri (Hassall) Ktz. (l. c. Rabenh. Krypt. Flor. v. Sachs. p. 204. Alg. N. 1277! Desmaz. Cr. de Fr. ed. I. sub No. 454. Zygnema Jenneri Hassall l. c. T. XXXVII. F. 6 et 9.). Rh. articulis sterilibus diametro ($\frac{1}{200} - \frac{1}{160}''' = 0,00044 - 0,0005''$) plerumque 4—6-plo longioribus, sporiferis modice inflatis, diametro (ad $\frac{1}{75}''' = 0,0011''$) 2—3-plo longioribus; sporis fusiformi-ellipticis diametro ($\frac{1}{136} - \frac{1}{120}''' = 0,00065 - 0,0007''$) 3— $4\frac{1}{2}$ -plo longioribus, maturis olivaceo-fuscescentibus; spirae anfractibus laxis, 2— $4\frac{1}{2}$.

Hab. in stagnis Saxoniae, Silesiae (prope Strehlen: Hilse), Galliae, Angliae.

Rh. diductum (Hassall) Ktz. (l. c. Rabenh. Alg. N. 1530. Westend Nouv. Bot. III. in Bullet. de l'Acad. roy. de Belg. XIX. N. 9. p. 26. N. 158. Kickx Flor. crypt. II. p. 404. Zygnema diductum Hassall l. c. F. 4.). Rh. articulis sterilibus diametro ($\frac{1}{110} - \frac{1}{73}''' = 0,0008 - 0,0012''$) plerumque $6\frac{1}{2}$ -plo longioribus, sporiferis modice tumidis diam. max. paene quadruplo longioribus; sporis fusiformi-ellipticis; spirae anfractibus laxissimis 2— $2\frac{1}{2}$. v. v.

b. Forma tenuis, dimidio circiter tenuior (an Rh. dubium Hassall?).

Hab. in fodinis, fossis Germaniae (Radeberg ad Dresdam (L. R.), ad Goerlitz: Peck, prope Strehlen: Hilse, Driesen: Lasch); in Anglia (prope Cheshunt: Hassall).

Rh. minimum (Hass.) *Ktz.* (l. c. Rabenh. Krypt. Flor. v. Sachs. p. 205. *Zygnema minimum* Hassall Freshw. Alg. p. 159. N. 42. T. XXXVII. F. 8.). Rh. tenuissimum, articulis vegetativis diametro ($\frac{1}{250} - \frac{1}{200}'' = 0,00035 - 0,00045''$) 8—14-plo longioribus, sporiferis in sporae loco valde tumidis; sporis ellipticis, diametro (plerumque $\frac{1}{109}'' = 0,00081''$) exacte duplo longioribus; spirae anfractibus extensis, $2\frac{1}{2} - 3$, saepius interruptis. v. v.

Hab. in fossis Germaniae, Angliae, Sueciae (prope Malmö legi ipse). Spirogyrae tenuissimae simillimum, sed praeter copulationem lateralem articulis valde elongatis sat diversum.

†† Fasciis spiralibus duabus.

Rh. Hartigii *Ktz.* (Tabul. phycol. V. p. 10. N. 1492. T. 33. F. IV.). Rh. articulis sterilibus diametro ($\frac{1}{50}'' = 0,00177''$) 12 — 15-plo longioribus, sporiferis medio leviter tumidis; sporis ellipticis, diametro $2\frac{1}{2}$ -plo longioribus; fasciis 2 laxissime spiralibus, passim torulosis, anfractibus 2.

Hab. ad Brunsvigam (Hartig).

Rh. Hassallii (Jenner) *Ktz.* (l. c. Rabenh. Krypt. Flor. v. Sachs. p. 205. Alg. N. 2039. *Zygnema Hassallii* Jenn. in Flora of Tunbridge Wells p. 182. Hassall Freshw. Alg. p. 156. N. 35. T. XXXVI. F. 4 et 5. Erb. N. 222.). Rh. articulis vegetativis diametro ($\frac{1}{70} - \frac{1}{66}'' = 0,0012 - 0,0013''$) 4 — $5\frac{1}{2}$ -plo longioribus, sporiferis leviter tumidis; sporis fusiformi-cylindricis, maturis fusciscentibus opacis, $\frac{1}{19} - \frac{1}{15}'' = 0,0047 - 0,0050''$ longis, $\frac{1}{3} - \frac{1}{4}$ longitudinis latis; spiris laxis, anfractibus $1\frac{1}{2} - 2$.

Hab. in fossis, stagnis Angliae (pr. Cheshunt et Notting Hill: Hassall, Sandhurst, rock at Washington, Hellingale: Jenner), Galliae (ad Falaise: de Brébisson), Germaniae (Nordhausen: Kützing, Dresden et Königstein: L. R., ad Breslau: Hilse). In Italia: prope Genuam (Dufour).

b. Cytioderma in cellulae fine nec protensum nec replicatum.

†† Fascia spirali unica.

Rh. affine (Hassall) *Ktz.* (l. c. Tabul. phycal. V. T. 33. F. II. Rabenh. Krypt. Flor. v. Sachs. I. p. 205. *Zygnema affine* Hassall

Freshw. Alg. p. 155. N. 33. T. XXXIV. F. 6.). Rh. subtile, articulis vegetativis brevicylindricis, diametro ($\frac{1}{200} - \frac{1}{150}''' = 0,00044 - 0,00049''$) $1\frac{1}{2} - 2$ -plo longioribus, sporiferis inflatis subduplo crassioribus; sporis ellipticis, pallide aureis lucidis, denique fuscescentibus opacis; spirae anfractibus $1 - 1\frac{1}{2}$. v. v.

Hab. inter varias Algas Germaniae, Helvetiae, Italiae, Angliae.

Rh. Malleolus (Hassall) *Ktz.* (l. c. Kicks Flor. crypt. des Fland. II. p. 404. N. 2.) Antecedenti omnino simile, nisi articulis vegetativis diametro $3 - 4$ -plo longioribus diversum. v. v.

Hab. in iisdem cum priore locis.

Rh. angulare (Hassall) *Ktz.* (l. c. Hassall l. c. T. XXXIV. F. 1—3.). Rh. antecedente subduplo crassius; articulis diametro $2 - 4$ -plo longioribus, spirae anfractibus $1\frac{1}{2}, 2 - 2\frac{1}{2}$. Nonnunquam copulatione scaliformi. v. s.

Hab. in pluribus locis Angliae. Ad „Buchberg“ Austriae inferioris, prope Wagrain in Austria super. legit de Mörl, et in Dalmatia legit Botten teste Grunowio. In fodinis turfosis prope Nimkau ad Vratislaviam invenit cl. Hilse.

Rh. reversum (Hassall) *Ktz.* (l. c. Hilse in Rabenh. Alg. N. 1707! *Zygnema reversum* Hassall l. c. T. XXXIII. F. 3.). Rh. subvalidum, ad $\frac{1}{67}''' = 0,0013''$ crassum, siccatum fuscescens, articulis diametro duplo longioribus, sporiferis vix tumidis, spirae anfractibus plerumque $2\frac{1}{2}$; sporis ellipticis diametro ($\frac{1}{78}''' = 0,00114''$) $2 - 2\frac{1}{2}$ -plo longioribus.

Hab. in fossis Angliae. In Germania prope Vratislaviam reperit cl. Hilse.

Rh. Woodsii (Hassall) *Ktz.* (l. c. West. Nouv. Not. crypt. Belg. p. 26. N. 160. West. et Wallays herb. cr. N. 784! (una cum *Spirogyra nodosa* et partim *Sp. ventricosa*) Kicks Flor. crypt. des Fland. II. p. 404. N. 4. *Zygnema Woodsii* Hassall, Freshw. Alg. p. 153. N. 28. T. XXXIII. F. 2.). Rh. validum, siccatum sordide olivaceo-viride, in caespites donsissime intricatum, rigidum; articulis omnibus magis minusve tumidis, diametro ($\frac{1}{64} - \frac{1}{46}''' = 0,0013 - 0,0019''$) aequalibus vel paulo brevioribus, sporiferis numerosis, ad genicula constrictis, cytodermate plicato; spirae anfractibus densis, $2 - 2\frac{1}{2}$. v. s.

Hab. in pluribus locis Angliae, Flandriae, (ad Nieuport), in Germania (sec. Kützing).

Spirogyra Link (1820): Cellulae et zygosporae caedem quae in Rhynchonemate. Copulatio scaliformis; zygospora in quavis cellularum copularum. Conf. Fig. nostr. 73.

(*Salmacis* Bory in Dict. cl., *Conjunctae* spec. Vauch, *Zygnematis* species Hassall.)

Caespites libere natantes, saepissime longe lateque expansi, plerumque valde lubrici, molles, lacte vel saturate virides, nonnunquam luteo-virides, siccati colore aut vix aut non mutati, chartae arete adhaerentes.

De germinatione conf. Pringsheim in „Flora“ 1852. p. 465.

b. *Cytioderma* in cellulæ utroque fine protensum et replicatum.

† *Fascia spirali unica.*

(In *Sp. Weberi* nonnunquam fasciis spirilibus duabus.)

Sp. tenuissima (Hassall) *Ktz.* (Spec. Alg. 437. Tabul. phycol. V. T. 29. F. II. Rabenh. Krypt. Flor. von Sachs. I. p. 206. Alg. sub No. 433. *Zygnema tenuissimum* Hassall. in *Annals of Nat. Hist.* X. p. 41. *Freshw. Alg.* p. 152. N. 6. T. XXXII. F. 9 et 10.). *Sp. subtilissima*, plerumque singula, rarius caespites formans; articulis vegetativis diametro ($\frac{1}{267} - \frac{1}{250}''' = 0,00033 - 0,00035''$) 4 — 8- (rarius 9-)plo longioribus, spirae anfractibus 4—5 $\frac{1}{2}$; articulis sporiferis inflatis, minus abbreviatis; zygosporis oblongo-ellipticis. v. v.

b. Spirae anfractibus laxioribus, 3 $\frac{1}{2}$ —4. (*Spyrogyra Naegelii* *Ktz.* Tabul. phyc. V. T. 29. F. III. non Spec.

c. Articulis diametro 10 — 20-plo longioribus (*Spyrogyra Naegelii* *Ktz.* Spec. p. 437. Rabenh. Alg. N. 1275! 1993.

Hab. per totam Europam passim, sed in pluribus locis adhuc non animadversa.

Sp. inflata (Vauch.) *Rabenh.* (Handb. II. 2. p. 120. N. 5454. *Krypt. Flor.* v. Sachs. p. 206. Alg. sub No. 216. *Desmaz. Cr. de Fr.* ed. I. sub No. 454. *Reinsch Algenfl.* p. 210. *Conjugata inflata* Vauch. hist. Conf. p. 68. N. 4. T. V. F. 3. *Zygnema inflatum* Hassall l. c. excl. syn. F. 6. 7 et 8. *Spyrogyra gastroides* *Ktz.* Spec. p. 437. N. 3.). *Sp. caespitosa*, articulis diametro ($\frac{1}{160} - \frac{1}{125}''' = 0,00055 - 0,0007''$) 3—5—8-plo longioribus, sporiferis inflatis, parum abbreviatis; spirae anfractibus subdensis, 4—8; zygosporis fusiformi-ellipsoideis, denique olivaceo-fuscescentibus. v. v.

Hab. in stagnis vel aquis lente fluentibus Helvetiae, Galliae, Angliae, Germaniae passim.

Sp. Weberi *Ktz.* (*Phycol. gener.* (1843!) p. 279. N. 4. T. 14. F. III. *Rabenh. Handb.* II. 2. p. 20. *Krypt. Flor.* v. Sachs. p. 206. Alg. N. 298, 634. *Bad.* 352. *Zygnema longatum* Hassall l. c. N. 24. T. XXXI. F. 3 et 4. *Spyrogyra ventricosa* *Ktz.* Spec. 437. Tabul. V.

F. 29 et 30. **non** Spir. ventricosa Ktz. l. c. p. 440.). Sp. caespitibus pallide vel luteo-viridibus; articulis vegetativis diametro ($\frac{1}{127} - \frac{1}{100}'''' = 0,0007 - 0,00089''$) 4—8-plo longioribus, fructiferis modice inflatis, vix abbreviatis; spirae anfractibus 3—5, nonnunquam spiris duabus in quavis cellula (*var. Hulseana Rabenh. Alg. N. 1276!*); zygosporis cylindraceo-ellipticis, ex aureo-lucidis denique fusciscentibus.

b. elongata (Sp. ventricosa forma elongata Sprée in Rabenh. Alg. N. 989.), cellulis diametro 4—14-plo longioribus, spirae anfractibus 2—5 $\frac{1}{2}$.

Hab. in fossis, fodinis Germaniae (ad Dresdam, Lipsam, Zwickau, Zittau, Berolinum, Neudamm, Vratislaviam, Strehlen silesiense, in lacu prope Röttenbach Franconiense, Cassellas, Friburgum Badense et alibi), Moraviae (ad Brünn, Wranau, Eisgrub), Austriae (Berndorf, Wiener Neustadt, Vöcklabruck, Lichring), Hungariae (Losoncz, Neusohl), Comit. Tyrolensis (Bozen, Runkelstein), Italiae (Como, Ancona), Galliae (Vichy, Vire et alibi), Flandriae (Bruges), Hollondiae (Böckhorst), Angliae (Cheshunt, inter Sharp's Bridge et Piltown, Henfield, Ardrossan et alibi.).

Sp. Hornschuchii Kersten Archiv der Naturg. 1843. mihi non sat nota, forma antecedenti similis cum articulis abbreviatis esse videtur.

Sp. Grevilleana (Hassall) Ktz. (l. c. Zygnema Grevilleanum Hassall Freshw. Alg. p. 149. N. 21. T. XXXI. F. 1 et 2. Sp. inaequalis Ktz. l. c. Zygnema inaequale Hassall l. c.). Sp. caespitosa, valida; articulis vegetativis diametro ($\frac{1}{56} - \frac{1}{72}'''' = 0,0010 - 0,0012''$) 3—5-plo longioribus, fructiferis inflatis, vix abbreviatis; spirae anfractibus laxis, tenuibus, 2 $\frac{1}{2}$ —4; zygosporis ellipticis, ovalibusve, e viridiluteis, lucidis, denique olivaceo-fusciscentibus, opacis, diametro (ad $\frac{1}{53}''''$) $\frac{1}{2}$ —1-plo longioribus. v. v.

Hab. in fossis Germaniae (in pluribus locis circa Dresdam, Lipsiam, Merseburgum, Nordhusam, Cassellas, Hamburgum et alibi), ad Neusohl Hungariae (Markus), „Antholzer Moor“ in Comit. Tyrolensi (de Hausmann teste Grunowio); in Anglia (ad Lincoln: Carrington, Clifton: Liepner, Cheshunt: Hassall, Framfield: Jennér, Dolgelley: Ralfs, Ardrossan: Martin, Edinburg: Gregory); in Dania (prope Lögstör: Th. Jensen); ad Gothoburgum Sueciae legi ipse. Ex Italia et Gallia nullas vidi.

Sp. laxa Ktz. (l. c. Tabul. phycol. V. T. 30. F. V. (cell. fruct. b et c. non bonae excusae), Rabenh. Krypt. Flor. v. Sachs. p. 207. Alg. N. 1547. Nave in Brünn Verh. p. 48. N. 334.). Sp. caespitibus lacte viridibus, deinde lutescentibus, siccatis subexpallescentibus; articulis

vegetativis diametro (ad $\frac{1}{70}''' = 0,00128''$) 6—8-plo longioribus, fructiferis vix tumidis, non abbreviatis; spirae anfractibus laxissimis, 3—3 $\frac{1}{2}$, rarius 4; zygosporis cylindracco-ellipticis, plerumque $\frac{1}{39}''' = 0,00228''$ longis, lat. = $\frac{2}{5}$ longitudinis. v. v.

Forma articulis diam. 12—13-plo longioribus.

Hab. in fossis, stagnis Saxoniae, Silesiae, Moraviae; prope Berolinum (teste Grunowio); in Austria: ad „Almsee“ (Schiedermayr), Vöcklabruck (de Mörl), Berndorf, Wiener Neustadt, Neusiedler See (A. Grunow), prope Graz (Streinz), Pusterthal et Bozen (de Hausmann); Forma b. in Bohemia: ad Reichenberg (W. Siegmund), Löbau Lusatiae super. (L. R.), prope Wranau Moraviae (Nave).

Sp. olivascens Rabenh. (Alg. N. 185! Krypt. Flor. von Sachs. p. 207.). Sp. saturate viridis, valde lubrica, siccando olivascit, Spir. orbicularem revocat; articulis sterilibus diametro ($\frac{1}{72} - \frac{1}{66}''' = 0,0012 - 0,0013''$) 4—6—10-plo longioribus, sporiferis plus minus tumidis, ad tertiam partem abbreviatis; spirae anfractibus arctis 3—3 $\frac{1}{2}$ —4; zygosporis late ellipticis, denique fusco-olivaceis.

Hab. in fontibus prope Schandau Saxoniae (L. R.), prope Neudamm Borussiae (H. Itzigohn); prope Donaueschingen (G. Zeller).

Sp. Spréeiana Rabenh. (Alg. N. 988!). Sp. flavo-virescens, valde lubrica; articulis maxime hyalinis, diametro ($\frac{1}{140} - \frac{1}{100}''' = 0,00063 - 0,00089''$) 10—15-plo longioribus, fructiferis inflatis (ad $\frac{1}{40}'''$ crassis); spirae tenui laxa vel crassiuscula et densiori, anfractibus 1 $\frac{1}{2}$ —17; zygosporis brevi ellipticis diametro ($\frac{1}{82} - \frac{1}{54}''' = 0,0010 - 0,0016''$) paulo vel semel longioribus. v. s.

Hab. in aquis stagnantibus ad Bökhorst Hollandiae, ubi 1860 detexit cl. Th. Sprée.

†† Fasciis spiralibus 2—3—4.

Sp. insignis (Hassall) Ktz. (Spec. Alg. p. 438. N. 12. Tabul. phycol. V. T. 31. F. IV. Rabenh. Krypt. Flor. v. Sachs. I. p. 207. Alg. N. 635. Reinsch Algenflor. p. 210. Nave Brünn. Verh. 1864. p. 49. N. 336. Zygnema insigne Hassall Freshw. Alg. p. 440. T. 103. F. 1 et 2.). Sp. articulis sterilibus diametro ($\frac{1}{72} - \frac{1}{65}''' = 0,0012 - 0,00135''$) 4 $\frac{1}{2}$ —5-(rarius) 6-)plo longioribus, sporiferis modice inflatis, quartam partem circiter abbreviatis; spiris tribus, anfractibus laxissimis se secantibus, 1—1 $\frac{1}{4}$; zygosporis ovato-ellipticis, diametro duplo (paullum supra) longioribus. v. v.

b. Forma conjunctiva: elongata *Suring.* (obs. l. c. p. 16. T. I. A. Rabenh. Krypt. Flor. v. Sachs. p. 207), articulis diametro ($\frac{1}{60} - \frac{1}{53}''' = 0,00147 - 0,00167''$) 5—12-plo longioribus, fructiferis modice tumidis; spiris 2—4 (in quavis cellula 2, in aliis 3, in nonnullis 4), anfractibus laxis, ducussatis.

c. Braunii (*Spirogyra Braunii* [Rabenh. Alg. N. 1310 et 1395.] et Theobaldi Ktz. Spec. et Tabul. [Rabenh. Alg. N. 1705.]), articulis diametro ($\frac{1}{76} - \frac{1}{60}''' = 0,0011 - 0,0014''$) 8—14-plo longioribus; spiris 2, anfractibus laxis se secantibus. v. v.

d. Hantzschii (*Spir. Hantzschii* Rabenh. Alg. N. 1291!), articulis diametro ($\frac{1}{56} - \frac{1}{45}''' = 0,0015 - 0,0019''$) 4—7-plo longioribus, fructiferis vix tumidis, fasciis spiralibus plerumque 2 (rarissime 1), anfractibus laxis decussatis.

Hab. in aquis stagnantibus totius Europae, passim.

b. Cytoderma cellulae utroque fine nec protensum nec replicatum.

† **Fascia spirali unica (raro duabus).**

Sp. parva (Hassall) *Ktz.* (Spec. Alg. p. 438. N. 13. Tabul. phycol. V. T. 18. F. III. *Zygnema parvum* Hassall Freshw. Alg. p. 149. N. 20. T. XXX. F. 7 et 8.). *Sp. tenuissima*, rarius singula, plerumque cum variis Algis in caespites consociata; articulis vegetativis diametro ($\frac{1}{220} - \frac{1}{250}''' = 0,0004 - 0,00035''$) plerumque $4\frac{1}{3}$ -plo longioribus, fructiferis modice inflatis; spirae anfractibus $2\frac{1}{2} - 3$; zygosporis subfusiformibus, diametro ($\frac{1}{212}''' = 0,00042''$) circiter triplo longioribus. v. v.

Hab. in stagnis, paludibus parvis sylvaticis per Germaniam, Angliam passim.

Sp. mirabilis (Hassall) *Ktz.* l. c. Rabenh. Krypt. Flor. v. Sachs. I. p. 209. Alg. N. 1076. *Zygnema mirabile* Hassall Freshw. Alg. p. 156. N. 34. T. XXXV. F. 1. 2. 3.). *Sp. caespitosa*, saturate viridis; articulis vegetativis diametro (plerumque $\frac{1}{120}''' = 0,0007''$) 6-plo longioribus, omnibus denique fertilibus, leniter tumidis; spirae anfractibus sublaxis 4— $5\frac{1}{2}$; zygosporis cylindraceo-ellipticis vel subovato-ellipticis, diametro ($\frac{1}{132} - \frac{1}{86}''' = 0,00067 - 0,0010''$) $2\frac{1}{3} - 3$ -plo longioribus. v. v.

b. inaequalis *Sprée* (in Rabenh. Alg. N. 1050!), articulis sterilibus diametro ($\frac{1}{100} - \frac{1}{77}'''$, rarius $\frac{1}{74}'''$) 2—11-plo longioribus, spira aut simplici, modo laxa, modo densiori, anfractibus 3—10, aut duplici, anfractibus 1— $3\frac{1}{2}$; cellulis fructiferis plerumque tumidulis, nonnunquam sinuatis vel cylindricis (diam. $\frac{1}{84} - \frac{1}{54}'''$) $\frac{1}{33} - \frac{1}{9}'''$ longis; zygosporis polymorphis.

Hab. in fossis passim, haud frequens, ad Dresdam, Buchholz prope Annaberg Saxoniae (L. R.), ad „Untersontheim“ suevicum (Kemmler). In Anglia: prope Cheshunt (Hassall), inter Tunbridge Wells Common et Hurst Wood, pr. Burwash (Jenner).

Forma b. ad Bökhorst prope Lochem Hollandiae (Dr. Th. Sprée).

Sp. gracilis (Hassall) Ktz. (l. c. Rabenh. Krypt. Flor. v. Sachs. p. 209. *Zygnema gracile* Hassall l. c. p. 148. N. 18. T. XXX. F. 5 et 6.). Sp. laxe caespitosa, dilute viridis; articulis sterilibus diametro ($\frac{1}{160}$ — $\frac{1}{130}$ ''' = 0,00055—0,00068'') plerumque 4—4 $\frac{1}{2}$ -plo longioribus, fertilibus modice tumidis, non abbreviatis; spirae singulae anfractibus sublaxis 3—3 $\frac{1}{2}$; zygosporis modo fusiformibus, modo oblongo-ellipticis, diametro 2 $\frac{1}{2}$ —3-plo longioribus. v. v.

b. flavescens Rabenh. (l. c. Alg. Sachs. ed. I. sub No. 60 et N. 184. *Zygnema flavescens* Hassall l. c. p. 149. N. 19. T. XXX. F. 9 et 10.), flavo-viridis, articulis sterilibus diametro ($\frac{1}{200}$ — $\frac{1}{170}$ ''') 3—4-plo longioribus, fertilibus distincte tumidis, spirae anfractibus 2—3; sporis ovato-ellipticis.

c. longiarticulata (Hilse in Rabenh. Alg. N. 1537.), articulis diametro 5—10-plo longioribus.

Hab. in fossis, fodinis, haud frequens, ad Meissen (L. R.), Chemnitz Saxoniae (Weicker), prope Belzig Borussiae (L. R.), pr. Strehlen Silesiae (Hilse); in Euganeis Italiae (Meneghini), in pluribus locis Angliae (Hassall et Jenner).

Sp. communis (Hassall) Ktz. (l. c. Rabenh. Krypt. Flor. v. Sachs. p. 209. Alg. N. 1076. *Zygnema commune* Hassall l. c. p. 148. N. 17. T. XXVIII. F. 5 et 6.). Sp. caespitosa, laete viridis, fructus tempore flavescens vel flavo-fuscescens; articulis sterilibus diametro ($\frac{1}{110}$ — $\frac{1}{87}$ ''') = 0,0008—0,0010'') 3—4—5-plo longioribus, fructiferis vix tumidis; fasciis spiralibus sublatis, anfractibus 3—3 $\frac{1}{2}$ —4; zygosporis cylindrico-ellipticis, diametro 2—2 $\frac{1}{2}$ -plo longioribus. v. v.

b. subtilis (Sp. subtilis Ktz. l. c. Rabenh. Alg. N. 1533.), articulis diametro $\frac{1}{2}$ —1—2 $\frac{1}{2}$ -plo longioribus.

Hab. in fossis, stagnis Saxoniae, Borussiae (prope Berolinum: Grunow et Bauer, Neudamm: Rothe et Itzigsohn, Danzig: Klinsmann, Strehlen Silesiae: Hilse), Moraviae (prope Brünn: Nave), Austriae (Berndorf: Grunow), Hungariae (Neusohl: Markus), Comit. Tyrolensis (de Hausmann, de Heuffer) et alibi; in Anglia (Hassall, Jenner et Major Martin). Ex Italia et Gallia nullas vidi.

Formae accuratius inquirendae et comparandae:

1) *Sp. turpis* Ktz. (l. c. *Zygnema malformatum* Hassall l. c. T. XXX. F. 1 et 2.), articulis diametro ($1/110'''$) subaequalibus vel sesquolongioribus, spirae anfractibus $1\frac{1}{2}$ — $2\frac{1}{2}$.

2) *Sp. cateniformis* Hassall (l. c. F. 3 et 4. non Hilse in Rabenh. Alg.), articulis diametro ($1/130'''$) duplo triplove longioribus, fasciis spirilibus sublatis, anfractibus $1\frac{1}{2}$, $2\frac{1}{2}$, sporis forma variis. — In Anglia.

Sp. subsalsa Ktz. (Phycol. germ. p. 222. N. 1. Spec. Alg. p. 439. N. 21. Tabul. phycol. V. T. 19. F. VI. Rabenh. Krypt. Flor. von Sachs. p. 208. non Hilse in Rabenh. Alg.). *Sp. saturate viridis*, laxae caespitosa, minus lubrica; articulis sterilibus diametro ($1/90$ — $1/52''' = 0,00098$ — $0,0010''$) aequalibus vel sesquolongioribus, fertilibus tumidis paullum abbreviatis; spiris sublatis, dense granulatis, anfractibus subconfertis, 2, $2\frac{1}{2}$ —3; sporis ovoideis, diametro paulo longioribus. v. v.

Hab. in aquis salsis et submarinis. Specimina maxime fructifera in fossa ad Malmö Sueciae anno 1864 legi ipse; in lacu salso ad Halam reperit Bulnheim. In Hollandia et ad Tergestem atque in aqua dulci prope Nordhausen teste Kützingio.

Sp. longata (Vauch.) Ktz. (l. c. Rabenh. Handb. II. 2. p. 120. Krypt. Flor. v. Sachs. 208. Alg. N. 97, 417 et 1480! Bad. N. 465. Wartm. sub No. 135. *Zygnema longatum* Ag. Syst. p. 80. N. 12. *Zygn. aestivum* Hassall in Annals Nat. Hist. XI. p. 433. Freshw. Alg. p. 146. N. 14. T. XXVIII. F. 3 et 4. *Conjugata longata* Vauch. hist. p. 71. N. 6. T. 6. F. 1.). *Sp. dense caespitosa*, laete luteolo-viridis, valde lubrica; articulis sterilibus diametro ($1/90$ — $1/50''' = 0,00098$ — $0,0011''$) 3, 4—5, rarius 6—8-plo longioribus, fertilibus aut non aut modice tumidis; fascia spirali lata, anfractibus sublaxis 4, $4\frac{1}{2}$ —5; zygosporis late ellipticis, $1/61'''$ longis, lat. $1/2$ longitudinis. v. v.

b. elongata (Spirog. *longata* Cram. et Br. in Rabenh. Alg. N. 1480), articulis diametro ($1/100$ — $1/94'''$) 4—12-plo longioribus, fructiferis diametro vix duplo longioribus.

Hab. in fossis, ad lacuum ripas totius Europae.

Sp. Jürgensii Ktz. (Phycol. germ. p. 222. N. 3. Spec. Alg. p. 439. N. 22. Tabul. phycol. V. T. 19. F. VII. Nave in Brünn. Verh. p. 49. Hilse in Rabenh. Alg. N. 1534.). *Sp. laete viridis*, minus lubrica, siccata chartae arcte adhaerens; articulis sterilibus diametro ($1/55$ — $1/72''' = 0,0010$ — $0,0012''$) 2—4-plo longioribus, fructiferis aut non aut modice tumidis; fascia spirali (aetate provecta) granulosa, anfractibus 2, $2\frac{1}{2}$ —4, modo laxioribus modo densioribus; zygosporis subglobosis vel late ellipticis. v. v.

Hab. in aquis quietis limpidae Germaniae, Istriae, prope „Mentone“ Sardinense (Böttcher).

Sp. intermedia Rabenh. (Krypt. Flor. v. Sachs. I. p. 621. Alg. N. 1292! Erb. N. 1329. forma maximo vetusta.). Sp. obscure flavo-
viridis, minus lubrica; articulis sterilibus diametro ($\frac{1}{72} - \frac{1}{65}''' = 0,0012 - 0,00135''$) 2—3-plo longioribus, fructiferis contractis, tumidis, suboreuliformibus, diametro aequalibus vel subbrevioribus; spiris laxis, anfractibus tribus; zygosporis quadrato-rotundatis vel ovoideo-ellipticis, denique filum moniliforme efficientibus.

b. ligustica Piccone et De Ntris (Erb. N. 1178. in Rabenh. Alg. N. 1857.), membrana filamentorum firmiore.

Hab. in fossa prope Radberg ad Dresdam Saxoniae; b. in fossa ad „Albissola marina“ Liguriae occidentalis (A. Piccone).

Species aut forma insignis, Spirogyrae arctae proxima, fructifera etiam monet de Sp. Jurgensii, fortasse constituunt hae duae formas extremas collectivae multis mediis junctas.

Sp. arcta (Ag.) Ktz. (l. c. Rabenh. Handb. II. 2. p. 121. N. 5461. Krypt. Flor. v. Sachs. I. p. 208. Alg. N. 1907! Reinsch Algenflor. p. 210. Nave in Brünn. Verh. 1864. p. 49. Unio itin crypt. 1866. N. XII. Zygnema arctum Ag. Syst. p. 79. N. 10.). Sp. obscure viridis, caespitosa; articulis sterilibus diametro ($\frac{1}{65} - \frac{1}{60}''' = 0,00135 - 0,00147''$) aequalibus vel paulo longioribus, fructiferis inflatis, vix abbreviatis; fasciis spiralibus granulosis, modo angustis, anfractibus 3 — 3 $\frac{1}{2}$, modo latioribus, anfractibus 1 $\frac{1}{2}$ — 3; zygosporis iisdem atque antecedentis. v. v.

b. torulosa (Sp. torulosa Ktz. l. c. Rabenh. Alg. N. 978!), filis breviarticulatis, denique toruloso-moniliformibus, articulis diametro (ad $\frac{1}{65}''' = 0,00129''$) plerumque aequalibus, spirae anfractibus 1 — 1 $\frac{1}{2}$; zygosporis polymorphis, ad $\frac{1}{33}''' = 0,0027''$.

c. nodosa (Sp. nodosa Ktz. Tabul. phycol. V. p. 7. N. 1441. T. 20. F. III. Spirogyra ventricosa Ktz. Spec. Alg. p. 440. N. 33.), articulis ventricoso-inflatis, diametro (ad $\frac{1}{55}'''$) subaequalibus, nonnunquam 1 $\frac{1}{2}$ — 2-plo longioribus.

d. abbreviata (Sp. ulothrichoides Ktz. Spec. et Tabul.), articulis diametro ($\frac{1}{62}'''$) plerumque dimidio brevioribus.

Hab. per totam Europam passim; ex Sardinia attulit Dr. Marcucci. Hue pertinere mihi videtur tanquam forma: Spirogyra subsalsa Hilse in Rabenh. Alg. N. 1536.

Sp. varians (Hassall) Ktz. (l. c. Rabenh. Alg. N. 381, 1600! Zygnema varians Hassall Freshw. Alg. p. 145. N. 13. T. XXIX. F. 1—4.). Sp. dense caespitosa, sordide viridis, denique fuscescens; articulis sterilibus diametro ($\frac{1}{63} - \frac{1}{55}''' = 0,0014 - 0,0015''$) modo

cylindricis, $1\frac{1}{2}$ — $2\frac{1}{2}$ -plo longioribus, modo ventricosis diametro aequalibus vel sequilongioribus, geniculis (inprimis siccatis) plus minus constrictis, cytiodermate longitudinaliter plicato; fertilibus modo non, modo leviter tumidis; tubulis connexivis nonnunquam valde elongatis et obliquis; fasciis spiralibus latis, minus granulosis, anfractibus $2\frac{1}{2}$ —3; zygosporis ovato-ellipticis diametro (ad $\frac{1}{100}$ ''') dimidio vel duplo longioribus. v. v.

Hab. in fossis, stagnis Germaniae (ad Dresdam primus inventi Hantzsch, Schluckenau in Bohemia (Karl), prope Bunzlau (J. Kühn), Baden-Baden (Suringar); ad Falaise Galliae (de Brébisson); in pluribus locis Angliae (Hassall, Jenner, Martin, Carrington).

Sp. quinina (Ag.) Ktz. (Phycol. gener. p. 279. N. 3. T. XV. F. 1. Rabenh. Handb. II. 2. p. 120. Krypt. Flor. v. Saehs. p. 207. Alg. N. 39, 749. Desmaz. Cr. de Fr. ed. I. N. 104. Kickx Flor. crypt. des Fland. p. 405. N. 2. Zygnema quininum Alg. Syst. p. 80. N. 14. Mack. Flor. hibern. p. 232. Reichb. Flor. germic. crypt. exs. N. 14. Ktz. Alg. exs. N. 97. Westend. et Wall. herb. N. 247. Hassall Freshw. Alg. p. 145. N. 12. T. XXVIII. F. 1 et 2. Conjugata porticalis Vaucher hist. p. 66. N. 2. T. V. F. 1.). Sp. saturate viridis, valde lubrica, articulis sterilibus diametro ($\frac{1}{60}$ — $\frac{1}{50}$ ''' = 0,00147—0,0017''') ad duplo longioribus, fertilibus vix tumidis, geniculis paullum constrictis, spirae anfractibus modo densioribus modo laxioribus, nonnunquam laxissimis, plerumque 3, rarius $1\frac{1}{2}$ vel 4; zygosporis late ellipticis.

b. alpina Brügg. (in Wartm. N. 246!), dilute viridis; articulis vegetativis diametro ($\frac{1}{70}$ — $\frac{1}{75}$ ''') $1\frac{1}{2}$ — $4\frac{1}{2}$ -plo longioribus, spiris nonnunquam 2, anfractibus 2—4.

c. inaequalis Naeg. (in Ktz. Spec. p. 440. Rabenh. l. c. Alg. N. 96.), dilute viridis, articulis sterilibus diametro ($\frac{1}{90}$ — $\frac{1}{45}$ ''') 2—7- (rarius $8\frac{1}{2}$ —10-) plo longioribus, fertilibus modice inflatis, diametro (ad $\frac{1}{42}$ ''') $1\frac{1}{2}$ —3-plo longioribus; spirae anfractibus $1\frac{1}{2}$ —5; zygosporis oblongo-ellipticis.

Hab. in aquis quietis totius Europae; b) in Alpibus rhaeticis, ad „Wormserloch“ (Dr. Chr. Brügger).

Sp. fusco-atra Rabenh. (in Alg. Mitteleurop. N. 98.). Sp. dense caespitosa, minus lubrica, sordide viridis, fructus tempore nigrescens, exsiccata fusco-purpurascens vel fusco-atra; articulis sterilibus cylindricis vel modice tumidis, geniculis plus minusve constrictis, diametro ($\frac{1}{50}$ — $\frac{1}{43}$ ''' = 0,0017—0,0020'') 2—3—4-plo longioribus; fasciis spiralibus laxis, anfractibus 2— $2\frac{1}{2}$; zygosporis polymorphis (globosis, ellipticis, oblongis, cylindricisve), diametro ($\frac{1}{46}$ ''' = 0,0019'') aequalibus, duplo-

quadruplo longioribus, maturis aureo-fuscescentibus, lucidis, cellulis collapsis, saepe moniliformi-concatenatis.

In stagno montis „Ranseberg“ Silesiae legit el. Peek; „Allerheiligen“ in regno Wurtembergico (G. Zeller).

Sp. condensata (Vauch) *Ktz.* (l. c. T. 22. F. III. Rabenh. Handb. II. 2. p. 120. N. 5459. Krypt. Flor. v. Sach. p. 208. Reinsch Algenfl. p. 210. Zygnuma condensatum Alg. Syst. p. 80. N. 13. Jürg. Alg. Dec. XIV. N. 8. Conjugata condensata Vauch hist. p. 67. N. 3. T. V. F. 2.). *Sp. saturate viridis*, articulis sterilibus diametro ($\frac{1}{45} - \frac{1}{40}'''$ — 0,0019—0,0022'') aequalibus, aut paulo longioribus (ante divisionem) aut paulo brevioribus (post divisionem factam), fertilibus modice inflatis, non abbreviatis; fasciis spiralibus latis granulatis, anfractibus arcuatis, 2, 3—4; zygosporis late ellipticis. v. v.

b. Flechsigii (Sp. Flechsigii Rabenh. in Hedwigia I. p. 46. T. VIII. F. 3.), crassior, articulis diametro ($\frac{1}{40} - \frac{1}{35}'''$) aequalibus vel duplo brevioribus, spirae anfractibus 2, post divisionem factam 1.

Hab. in fossis, rivulis parvis Saxoniae (Meissen, Aue, Bad Elster: L. R.), Thuringiae (ad Nordhausen: Kützing), Franconiae (prope Erlangen, Baiersdorf, Eltersdorf: Reinsch), Austriae (Wiener Neustadt: A. Grunow), Helvetiae (ad ripas Rhodani: Vaucher).

†† Fasciis spiralibus duabus vel pluribus.

Sp. elongata (Berk.) *Ktz.* (Spec. Alg. p. 440. N. 37. Tabul. phyeol. V. T. 23. F. I. Rabenh. Krypt. Flor. v. Sachs. p. 209. Alg. N. 1475. Wartm. N. 150. Westend. Not. in Bullet. p. 26. N. 155. Kickx Flor. crypt. des Fland II. p. 405. N. 4. Zygnuma elongatum Berk. Glean. p. 33. T. XII. F. 2.). *Sp. laxae caespitosa saturate flavo-viridis*, articulis sterilibus diametro ($\frac{1}{130} - \frac{1}{100}''' = 0,0006 - 0,00089''$) 4—14-plo longioribus, fructiferis ignotis; fasciis spiralibus 2, haud raro 3, rarissime 1, anfractibus laxissimis 4—5.

Hab. in fossis, ad lacuum, fluminum ripas totius Europae passim, e. gr. in Austria (Berndorf ad Viennam: A. Grunow), Hungaria (Jeziorki: C. Schliephaecke, Neusohl: Al. Markus), Dalmatia (Vidowich), comit. Tyrolensi (de Heufler), Helvetia (ad Turicum: C. Cramer et Ch. de Brügger), Thuringia (prope Nordhausen: Kützing), Saxonia (prope Dresdam et ad Hermsdorf: L. R.), Silesia (pr. Strehlen: Hilse), Neomarchia (Itzigsohn et Rothe); in Flandria (prope Bruges: Westendorp), in Anglia, Dania etc.

Specimina copulata et fructifera non vidi.

Sp. irregularis Naeg. (in Ktz. Spec. p. 440. N. 38. Tabul. V. T. 23. F. II. Kickx Flor. crypt. des Fland. p. 406. N. 8.). *Sp. pallide et sordide viridis*, minus lubrica; articulis sterilibus cylindricis diametro ($\frac{1}{67}$ — $\frac{1}{60}$ ''' = 0,0013—0,00147'') $3\frac{1}{2}$ —7-plo longioribus, fructiferis vix tumidis; fasciis spiralibus 2—3, angustis, noduloso-tumidis, anfractibus laxissimis $\frac{3}{4}$ —1; zygosporis globoso-ovalibus, ellipticisve, diametro dimidio usque duplo longioribus.

Hab. in fossis, fodinis. In Helvetia detexit cl. Naegeli, prope Berolinum sporiferam invenit cl. Bauer; in Hungaria (ad Budam: A. Grunow), Austria (Vöcklabruck: de Mörl), in comitatu Tyrolensi (de Haussmann), Hassia (prope Cassellas: cum sporis immaturis legi ipse); in Flandria (ad Bruges: Westendorp).

Sp. decimina (Müller) Ktz. (l. c. Rabenh. Handb. II. 2. p. 121. N. 5463. Krypt. Flor. v. Sachs. p. 209. Alg. 270. Desmaz. Cr. de Fr. ed. I. N. 454. Nave in Brünn. Verh. 1864. p. 49. N. 343. Kickx Flor. crypt. des Fland. p. 405. N. 5. Zygnema decimum Alg. Syst. p. 81. N. 15. Hassall Freshw. Alg. p. 144. N. 11. T. XXIII. F. 3. et 4. Conferva decimina Müller in Nov. Act. Petrop. III. T. II. F. 3.). *Sp. sordide viridis*, lubrica; articulis sterilibus diametro ($\frac{1}{65}$ — $\frac{1}{55}$ ''' = 0,00135—0,00159'') plerumque duplo-, quadruplo fere longioribus, nonnunquam subaequalibus, fertilibus aut non aut modice tumidis; fasciis spiralibus plerumque 2, latis, decussatis, rarius 1 vel 3, anfractibus laxis 1— $1\frac{1}{2}$; zygosporis aut ovalibus aut late ellipticis vel subglobosis. v. v.

b. flavicans (Sp. flavicans Ktz. l. c.), flavo virescens.

c. laxa Ktz. (l. c.), fasciis irregularibus.

Hab. in fossis, ad lacuum, rivulorum, fluminum ripas totius Europae passim; *b.* in lacu salso ad Halam.

Sp. adnata (Vauch.) Ktz. (l. c. Rabenh. Handb. l. c. Krypt. Flor. v. Sachs. I. p. 210. Alg. N. 57, 1075. Westend. et Wall. herb. N. 246. Zygnema adnatum Ag. Syst. p. 81. N. 17. Conjugata adnata Vauch. hist. p. 70. N. 5. T. V. F. 4.). *Sp. lacte viridis*, initio affixa, postea libere natans; cellulis sterilibus diametro ($\frac{1}{55}$ — $\frac{1}{48}$ ''' = 0,0016—0,0018'') aequalibus vel (ante divisionem) duplo (rarius triplo) longioribus, fertilibus modice tumidis, cytiodermate crasso distincte lamelloso; fasciis spiralibus 2, anfractibus densis, 3—4; zygosporis ovato-ellipticis. v. v.

Hab. in fossis, ad rivulorum, lacuum ripas lapidibus affixa, per totam Europam passim, sed non frequens, certe in pluribus locis non animadversa vel confusa.

Sp. fluviatilis *Hilse* (in Rabenh. Alg. N. 1476!). Sp. saturate viridis, minus lubrica; articulis sterilibus cylindricis diametro ($\frac{1}{62} - \frac{1}{55}''' = 0,0014 - 0,00159''$) 2—4—6-plo longioribus, cytiodermate tenui subhomogeneo; fasciis spiralibus 4 sublatis, anfractibus densissimis. Zygosporas non vidi.

Hab. in rivulo prope Strehlen Silesiae.

Sp. densa *Ktz.* (Tabul. phycol. V. p. 8. N. 1453. T. 24. F. III. Spirogyra sylvestris Hilse in Rabenh. Alg. N. 1531!) Sp. saturate viridis, lubrica; articulis sterilibus diametro ($\frac{1}{45} - \frac{1}{32}''' = 0,00196 - 0,0027''$) aequalibus, sesqui- ad duplo longioribus; cytiodermate tenui; fasciis spiralibus 2, anfractibus 3—3 $\frac{1}{2}$ (= 6—7). Cellulas fructiferas non vidi.

Hab. in stagnis ad Nordhausen (Kützing), prope Habendorf Silesiae (Hilse); in Moravia (ad Brünn: J. Nave); Hungaria (prope Budam: A. Grunow), Austria (Wiener Neustadt, Liesing: A. Grunow).

Sp. dubia *Ktz.* (l. c. Bad. N. 353.). Sp. saturate viridis, valde lubrica, articulis sterilibus cylindricis, diametro ($\frac{1}{50} - \frac{1}{44}''' = 0,00179 - 0,0020''$) sesqui- ad triplo longioribus, fertilibus modice tumidis, geniculis leviter constrictis; fasciis spiralibus 2, sublatis, anfractibus laxis 2—2 $\frac{1}{2}$ (= 4—5); zygosporis late ellipticis, maturis fusciscentibus, opacis, diametro $\frac{1}{2} - \frac{3}{4}$ -plo longioribus. v. v.

b. longiarticulata *Ktz.* (Tabul. V. p. 8. N. 1455. T. 25. F. I.), articulis diametro 5-plo longioribus, spirae 2—3 anfractibus 7—8 $\frac{1}{2}$.

Hab. in pluribus locis Germaniae, Austriae, Hungariae (Neusohl).

Sp. rivularis (non *Ktz.* Zygnema rivularis Hassall in Annals of Nat. Hist. X. p. 38. Fresh. Alg. p. 144. N. 10. T. XVII. F. 1 et 2.). Sp. saturate viridis, lubrica, siccata nitens; articulis sterilibus perfecte cylindricis, diametro ($\frac{1}{60} - \frac{1}{55}''' = 0,00147 - 0,0016''$) 4—11-plo longioribus, fertilibus vix tumidis, cytiodermate tenuissimo, homogeneo; fasciis spiralibus 2—3 decussatis, latis, nodulosis, anfractibus 2 $\frac{1}{2}$ —3 $\frac{1}{2}$ (= 7 $\frac{1}{2}$ —12); zygosporis ovato-ellipticis.

Hab. in rivulis, ad fluminum ripas. In Anglia (prope Clifton: Liepner, Lincoln: Carrington: Cheshunt: Hassall, Cader Idris: Ralfs, Edinburg: Gregory); in Germania (Luckau, Hoyerswerda: L. R. et Preuss): in Austria (Liesing: A. Grunow), Hungaria (Ofner Bäder: A. Grunow, Wallendorf: C. Kalchbrenner).

Sp. stagnalis *Hilse* (in Rabenh. Alg. N. 1478! Sp. rivularis *Ktz.* Tabul. V. T. 25. F. III. non Spec. p. 439. N. 27.). Sp. saturate viridis, siccata non nitens; articulis sterilibus cylindricis, diametro ($\frac{1}{42} - \frac{1}{36}''' = 0,0021 - 0,0024''$) 3—4- (plerumque 3 $\frac{1}{2}$ -)plo longioribus;

eytiodermate tenui homogenco; fasciis spiralibus 6 sublatis, nodulosis, anfractibus 8—12, laxis. v. v.

Hab. in stagnis Germaniae (prope Nordhausen: Kützing, Eisleben, Cassel: L. R., Strehlen: Hilse, Bunzlau: J. Kühn, Salzburg: Sauter); Austriae et Hungariae (Neusiedler See, Wiener Neustad, Ofner Bäder: A. Grunow).

Sp. majuscula Ktz. (l. c. Tabul. V. T. 26. F. I. Rabenh. Krypt. Flor. v. Sachs. p. 210. Alg. N. 830. Nave in Brünn. Verh. 1864. N. 44. Kickx Flor. crypt. des Fland. II. p. 406. N. 9. Sp. orthospira Naeg. in Ktz. Spec. p. 441. N. 48. Rabenh. Alg. N. 637. 1099. Wartm. N. 48.). Sp. pallide et sordide viridis, fructus tempore fuscescens; articulis sterilibus diametro ($\frac{1}{40}$ — $\frac{1}{35}$ ''' = 0,0022—0,0025'') $2\frac{1}{2}$ —4—10-plo longioribus, fructiferis vix tumidis, diametro $2\frac{1}{2}$ —4-plo longioribus, eytiodermate tenui homogenco; fasciis 3—4—5 (rarius 7), modo subrectis longitudinalibus, modo laxissime spiralibus, nodosis; zygosporis globosis vel ovalibus. v. v.

b. brachymeres Stiz. (in Bad. N. 503. Rabenh. Alg. N. 1311.), pallide viridis, articulis sterilibus diametro ($\frac{1}{30}$ ''') $3\frac{1}{2}$ —4-plo longioribus, fructiferis cylindricis vel modice tumidis, diametro vix duplo longioribus, fasciis chlorophyllosis 7—10 rectis, subparallelis.

Hab. in stagnis, fodinis, ad lacuum ripas per Helvetiam, Germaniam, Austriam, passim, (ex America retulit Gollmer.); forma b. in stagnis turfosis ad Salem Badense (Jack), in Hungaria ad Budam (A. Grunow).

Sp. subaequa Ktz. (l. c. F. II. Rabenh. Krypt. Flor. v. Sachs. p. 210. Alg. N. 23, 1474. Unio itin. crypt. 1866. N. XIV.). Sp. obscure viridis, olivascens, valde lubrica; articulis sterilibus brevicylindricis, diametro (ad $\frac{1}{36}$ ''') subaequalibus (modo paucis brevioribus, modo paulo longioribus) vel (ante divisionem) duplo longioribus, modice inflatis, geniculis paullum constrictis, spirae anfractibus laxis 2—3—4; zygosporis subglobosis vel late ovalibus. v. v.

b. Forma flavo-viridis, deinde fuscescens, cellulis fructiferis magis inflatis, fasciis spiralibus condensatis. (Zygnema belle Hassall l. c. T. XXIV. N. 285!)

Hab. in aquis quietis totius Europae, e Sardinia attulit Dr. Marcucci; b. in Anglia, Germania passim, Italia (in horto botanico Genovae: Baglietto, Romae, Villa Borghese: L. R.).

Sp. undulata Ktz. (Spec. Alg. p. 441. N. 43. Tabul. V. T. 25. F. V.). Sp. obscure viridis, valde mucosa; articulis sterilibus cylindricis, diametro ($\frac{1}{45}$ — $\frac{1}{36}$ ''') = 0,0019—0,0024'') $1\frac{1}{2}$ —2-plo longioribus; eytiodermate crassissimo, distincte lamelloso, magis minusve undulato-

constrictio; fasciis spiralibus 2 se secantibus, distincte granulatis, anfractibus subaxis, $2-2\frac{1}{2}$ (= 4—5). Zoosporas non vidi. v. s.

Hab. in stagnis, ad lacuum ripas, prope Vire Galliae (Lenormand), in lacu qui dicitur Traunsee Styriae (de Heuffer).

Sp. nitida (Dillw.) Link (Handb. III. p. 262. Ktz. l. c. Rabenh. Krypt. Flor. v. Sachs. I. p. 210. Alg. N. 55, 1477 et 1916. Desmaz. Cr. de Fr. ed. I. N. 56. Bad. N. 110. Kickx Flor. crypt. des Fland. p. 406. N. 6. Zygnema nitidum Ag. Syst. p. 82. N. 18. Hassall Freshw. Alg. p. 141. N. 5. T. XXII. F. 1 et 2. Conjugata princeps Vauch. hist. p. 64. N. 1. T. IV. F. 1.). Sp. caespitibus magnis, saturate viridibus, valde lubricis, nitentibus; articulis sterilibus diametro ($36-28'' = 0,0024-0,0031''$) subaequalibus (post divisionem factam) vel 2—3-plo longioribus, fructiferis vix tumidis; fasciis spiralibus 3—4, latis, anfractibus 1, $1\frac{1}{2}$; zygosporis ellipticis. v. v.

b. **densa** (Rabenh. Krypt. Flor. v. Sachs. p. 211.), articulis diametro ($\frac{1}{10}''$) aequalibus vel duplo longioribus, fasciis spiralibus densissimis.

Hab. in fossis, fodinis, ad rivulorum ripas totius Europae, abundans.

Sp. jugalis (Dillw.) Ktz. (l. c. Rabenh. l. c. Alg. N. 38, 1049. Reinsch Algenfl. p. 211. Kickx Flor. crypt. des Fland. p. 406. N. 7. Zygnema nitidum West. herb. N. 246. Zygn. decimum Ktz. Alg. exs. N. 18. Conferva jugalis Dillw. Brit. Conf. T. V.). Sp. firma, laete viridis, aetate protracta luteo-fuscescens, minus lubrica; articulis sterilibus diametro ($\frac{1}{30}-\frac{1}{22}'' = 0,0029-0,0041''$) $1\frac{1}{2}$, $2\frac{1}{2}$ —4-plo longioribus, geniculis leviter constrictis, fructiferis vix tumidis, diametro plerumque duplo longioribus; fasciis spiralibus 4, aublatis, remotis; zygosporis ellipticis, ad $\frac{1}{25}''$ latis. v. v.

Hab. in fossis, ad rivulorum, fluminum ripas, e. gr. in Saxonia (Heinsberg ad Dresdam, Aue, Zittau: L. R., Leipzig: Bulnheim), Thuringia (Nordhausen: Kützing), Moravia (Brünn, Zwittau: J. Nave), Austria (Berndorf, Wiener Neustadt, Kirchdorf: A. Grunow, Schlieder-mayr), Hungaria (Neusohl: Al. Markus, an der Theiss: Harslinsky), Borussia (Berlin: Bauer, Neudamm: Itzigsohn et Roth, Danzig: Klinsmann), Franconia (Bischofssee, Kosbacher Weiher, Dutzendteich: P. Reinsch), Hollandia (Böckhorst: Spée), Belgio (Nieuport: Westendorp), certe multis aliis locis provenit, sed aut non animadversa aut confusa.

Sp. orbicularis (Hassall) Ktz. (l. c. Rabenh. Krypt. Flor. v. Sachs. I. p. 211. Alg. N. 38, 1473? Zygnema orbiculare Hassall Freshw. Alg. p. 138. N. 1. T. XIX. F. 1 et 2. Z. maximum Hassall in Annals of Nat. Hist. X. p. 36.). Sp. obscure vel flavo-viridis, lubrica; articulis

sterilibus diametro ($\frac{1}{25} - \frac{1}{22}'' = 0,0031 - 0,0041''$) aequalibus vel $\frac{1}{2} - 1\frac{1}{2}$ -plo longioribus, fructiferis vix tumidis, diametro aequalibus vel longioribus; fasciis spiralibus 3—4, remotis, angustis, anfractibus $\frac{1}{2} - \frac{3}{4}$, laxissimis; zygosporis globosis. v. v.

Hab. in aquis quietis limpidis, rara, in Saxonia (Radeberg ad Dresdam: L. R.), in Lusatia super. („im weissen Luch“: Burkhard), Thuringia (Nordhausen: Kützing), in regno Wurtembergico (Allerheiligen: G. Zeller), Marchia (Belzig: L. R.), Silesia (Nimkau: Hilse), Austria (Berndorf: A. Grunow).

Sp. setiformis (Roth) Ktz. (l. c. Rabenh. l. c. Alg. 134 et 1479! Nave in Brünn. Verh. 1864. p. 49. N. 348. Zygnema interruptum Hassall Freshw. Alg. p. 140. N. 3. T. XXI. Conf. setiformis Roth Catal. bot. III. p. 266.). Sp. saturate viridis, lubrica; articulis sterilibus diametro ($\frac{1}{25} - \frac{1}{20}'' = 0,0036 - 0,0045''$) aequalibus vel paulo longioribus, fructiferis ad genicula paullum constrictis; cytiodermate crasso distincte lamelloso; fasciis spiralibus latis, dentatis, densis, subverticalibus; zygosporis globosis. v. v.

Hab. in iisdem cum antecedente locis, passim. In Saxonia (Dresden, Leipzig, Freiberg, Loebau: L. R., Buluheim, Pörzler), Marchia (Berlin: A. Grunow, Neudamm: Itzigsohn et Rothe), Bohemia (Marienbad: L. R., Schluckenau: Karl), Moravia (Brünn, Schimitz: J. Nave), Silesia (Strehlen: Hilse), Austria (Wiener Neustadt: A. Grunow, Kirchdorf: Schiedermayr), Comitatu Tyrolensi (Bozen, Klobenstein et multis aliis locis: de Hausmann), Italia super. (Venedig, Padua: Titius) etc etc.; in Anglia (Cheshunt: Hassall).

Sp. crassa Ktz. (Alg. exs. N. 98. Phycol. gener. p. 280. N. 10. T. 14. F. IV. Tabul. phycol. V. p. 9. T. 28. F. II. Rabenh. Handbuch II. 2. p. 121. Krypt. Flor. v. Sachs. p. 211. Alg. N. 397. Desmaz. Cr. de Fr. ed. nov. 148! Bad. 505. Reinsch Algenfl. p. 211. Zygnema serratum Hassall Freshw. Alg. p. 140. N. 4. T. XXIII. F. 1 et 2.). Sp. sordide viridis, denique luteo-fuscescens, setae crassitie, siccando chartae minus adhaerens, rigida; articulis sterilibus diametro ($\frac{1}{18} - \frac{1}{15}'' = 0,0049 - 0,0061''$) aequalibus, (nonnunquam aliis duplo longioribus), post divisionem factam dimidio brevioribus; cytiodermate tenui homogenco, geniculis levissime constrictis; fasciis spiralibus 4, sublatis, ineiso-profunde dentatis vel tuberculatis, irregulariter remotis, nonnunquam subverticalibus; zygosporis globosis, maturis badiis, late ellipticis vel ovoideis, sporodermate achroo hyalino, homogenco. v. v.

b. Forma articulis omnibus diametro sesqui- usque duplo longioribus (Sp. Heeriana Naegeli in Ktz. Spec. p. 442. N. 56. Tabul. V. T. 28.

F. III. Rabenh. Alg. N. 713, 936, 1575! Bad. N. 504* Erb. 763! Nave in Brünn. Verh. 1864. p. 49. N. 349.)

Hab. in fossis, fodinis, per totam Europam passim, e gr. in Anglia (Cheshunt: Hassall. Withyham: Jenner, Lincoln: Carrington), Gallia (Abbeville: Desmazières), in multis locis Germaniae, Austriae, Helvetiae, Italiae.

Species partim dubiae partim mihi ignotae.

Spirogyra sericea Zanardini (Flor. venet. prodr. p. 38.), siccata luteo-nitens, mucosissima; articulis diametro ($1/25'''$) octuplo longioribus; geniculis parum constrictis; spiris simplicibus tenuibus exsiccatione evanidis. — In fossis Italiae, ad Mestre.

Spirogyra ovigera Montagne (Syll. p. 463. N. 1644. Cryptog. guyanens. Algae N. 48.), filis flexuosis obscure viridibus; articulis diametro sesqui-sextuplo longioribus, spiris ternis densis; sporis ovoideo-ellipsoideis. — In rivulis ad Cayennam (Leprieur).

Spirogyra cryptoptycha Naeg. (Beitr. II. p. 191.). Sp. articulis sterilibus diametro ($1/133 - 1/90'''$) 5—14 plo longioribus, fertilibus parum tumidis 2—4-plo longioribus; zygosporis elliptico-ovalibus, plerumque $1/41 - 1/38'''$ (0,055 — 0,060 mm.) longis, diametro $1\frac{1}{2} - 2$ -plo longioribus, sporodermate crasso fusco. — Ad Monachium (Nägeli).

Spirogyra Hornschuchii Kersten (Archiv der Naturg. 1843. IV. p. 342. T. XI. F. 2.). Sp. articulis diametro ($1/100'''$) 2—3-plo longioribus. — In Germania.

Spirogyra pellucida Ktz.? (Spec. Alg. Zygnema pellucidum Hassall Freshw. Alg. p. 143. N. 9. T. XXV. F. 1 et 2.), articulis diametro ($1/70'''$ Ktz.) 6—7-plo longioribus, fructiferis ventricosis; fasciis spiralisibus 2—3 (sec. Ktz. 1.), anfractibus laxissimis 1— $1\frac{1}{2}$ se secantibus (anfractus 4 indicat Ktz.); zygosporis globosis. — In Anglia.

Spirogyra alpina Ktz. (l. e.), dilute viridis, articulis diametro ($1/60 - 1/55'''$) 2—3-plo longioribus. — In aquis glacialibus Helvetiae, in comit. Tyrolensi australi legit de Hausmann teste Grunowio, mihi ignota.

Spirogyra litorea Zanard. (Flor. Venet. p. 38.), exsiccata saturate castanea; articulis diametro ($1/30'''$) quintuplo longioribus, geniculis contractis; fasciis spiralisibus tribus (exsiccatione) persistentibus. — Venetiis, in fossis ad „Lido“.

Spirogyra bifaria Ktz. (Tabul. phycol. V. p. 10. N. 1480. = Zygnema bifarium Bailey), cellulis cylindricis vel tumidis, in utroque fine replicatis, diametro 6—7-plo longioribus; fasciis spiralisibus 1—2,

laxissimis, saepe interruptis; zygosporis ellipticis, diametro 2—2½-plo longioribus. — New-York.

Spirogyra tropica Ktz. (Tabul. phycol. V. p. 8. N. 1456. T. 25 F. II.), articulis diametro ($\frac{1}{45}'''$) 2—3-plo longioribus, ad genicula leviter contractis; fasciis spiralibus 4, angustioribus. — Westindien.

Spirogyra major Ktz. (l. c. T. 24. F. II.), articulis diametro ($\frac{1}{50}'''$) sesqui vel duplo longioribus; fasciis 2, modo dense, modo laxe spiralibus. — Nordhausen. — Berndorf, Wiener Neustadt, Neusiedler See, Züricher See: teste A. Grunowio!

Spirogyra neglecta Ktz. (l. c. Zygnema neglectum Hassall Freshw. Asg. p. 142. N. 7. T. XXIII. F. 1 et 2.), articulis diametro ($\frac{1}{45}'''$) aequalibus vel paullum longioribus; fasciis spiralibus 3, latis, anfractibus 1 (= 3); articulis fructiferis paullum tumidis; zygosporis subglobo-sis vel ovalibus. — In Anglia.

Spirogyra brevis Ktz. (Tabul. phycol. V. p. 9. N. 1468. T. 29. F. I.), articulis diametro ($\frac{1}{30}'''$) duplo brevioribus; fasciis spiralibus 4. — Prope Hanau (Kützing), ad „Padua“ et Wiener Neustadt teste Grunowio.

Spirogyra alternata Ktz. (Spec. p. 442. N. 54. Zygnema alternatum Hassall l. c. T. XX.), articulis diametro ($\frac{1}{20}'''$) aequalibus vel paulo longioribus, spiris sublaxis. — In Britannia. — In Moravia, Hungaria et prope Berolinum teste Grunowio. Omnia, quae vidi, specimina siccata, fortasse haud rite evoluta fuerunt.

Rhynchonema Fiorinae Montagne (Sylloge p. 464. N. 1645.): filis intricatissimis viridibus, diametro 0 mm., 0,25 ad 0 mm., 03 aequantibus, vix geniculato-flexuosis, nec unquam copulatis; cellulis haud replicatis; fasciis spiralibus; articulis diametro 3—4-plo longioribus, fertilibus inflatis; sporis ellipticis perispermio hyalino inclusis, mox liberatis, luteo-rufis. — Ad rupes stillicidio irroratas in Terracina.

Rh. rostratum (Hassall) Ktz. (l. c. Zygnema rostratum Hassall l. c.). Rh. robustum, ad 28''' crassum, fasciis spiralibus pluribus densissimis, articulis diametro aequalibus vel paulo brevioribus, sporiferis non inflatis; sporis late ellipticis. — In Anglia.

Rh. abbreviatum (Hassall) Ktz. (l. c. Westend. l. c. N. 159. Kicks Flor. crypt. des Fland. p. 404. N. 3. Zygnema abbreviatum Hassall l. c.). Rh. tenue, articulis diametro ($\frac{1}{120}'''$) aequalibus vel paulo longioribus, sporiferis non tumidis, sporis oblongo-ellipticis, spirae anfractibus 2. — In Anglia.

LXXIII. Zygnema (Ag. 1824 exp.) Ktz. (1843): Cellulae et copulatio caedem quae in Spirogyra. Massa chlorophyllosa initio effusa

subhomogena, postea distincte granulosa, aut per cellulae lumen distributa, granula amylacea duo centralia involens, aut in corporibus duobus (in quaque cellula) plus minusve distincte stellatim radiantibus juxta nucleum centralem granum amylaceum unicum involentibus collocata.

Zygospora in quavis cellularum copularum, sporodermate duplici cincta. Conf. Fig. nostr. 74.

(Tyndaridea Bory, Hassall. Thwaitesia Montagne. Stellulina et Globulina Link.)

Algae stagnantiles, caespitosae, libere natantes, plus minus mucosae, plerumque flavo-virides, exsiccando fuscantes, humectatae chartam luteo-tingentes. Copulatio nonnunquam lateralis. Zygosporae maturae fuscae.

† Sporodermate fusco laevi.

Z. leiospermum de By (in Rabenh. Alg. N. 638! Conj. p. 77. T. I. F. 1—14.). *Z. caespitibus* laete viridibus, siccis sordide viridifuscescentibus, intricato-crispatis; articulis sterilibus diametro ($\frac{1}{96}''' = 0,0009''$) aequalibus, paulo vel duplo longioribus, fructiferis modice tumidis nonnunquam abbreviatis; zygosporis globosis vel late ovalibus, magnit. $\frac{1}{95} - \frac{1}{70}'''$ aequantibus. v. s.

Hab. in fodinis aqua pluviali repletis ad Friburgum Brisgoviense (A. de Bary).

Z. insigne (Hassall) Ktz. (Spec. Alg. p. 444. N. 3. Tabul. phycol. V. T. 17. F. 1. de By Conj. p. 78. T. VIII. F. 14—16. Tyndaridea insignis Hassall Freshw. Alg. p. 163. N. 5. T. XXXVIII. F. 6 et 7. Zyg. tenue Rabenh. Alg. N. 674.). *Z. caespitibus* laxè intricatis saturate viridibus; articulis sterilibus diametro ($\frac{1}{32} - \frac{1}{70}''' = 0,0010 - 0,00128''$) aequalibus vel duplo circiter longioribus, cylindricis vel unilaterali-inflatis; copulatione saepe laterali una cum scaliformi; zygosporis globosis, cytodermate permanenti inclusis. v. v.

Hab. ad fluminum ripas, in stagnis Anglia (Hassall, Jenner); in Germania: prope Schaffhausen (ad cataractam Rheni).

†† Sporodermate lacunoso-punctato.

Z. stellinum (Vauch.) Ag. (Syst. p. 77. N. 4. Ktz. l. c. de By Conj. p. 78. Rabenh. Krypt. Flor. v. Sachs. p. 212. Alg. N. 184, 552! Reinsch Algenfl. p. 212. Zyg. cruciatum Ktz. Alg. exs. N. 47. Thwaitesia Duriaci Mont. Flor. d'Algér. p. 175. T. XV. F. 1. Rabenh. Alg. sub. No. 272?). *Z. caespitibus* laxè intricatis, viridibus, dein

fuscescentibus; articulis sterilibus diametro ($1/84 - 1/60''' = 0,0010 - 0,00145''$) 1—3-plo longioribus, fructiferis modice tumidis, vix abbreviatis; zygosporis globosis, oblongisve, maturis fuscis. v. v.

Hab. in stagnis, fodinis totius Europae, ubique fere vulgare.

Z. Vaucherii Ag. (Syst. p. 77. N. 2. Ktz. l. c. de By Conj. p. 78. Rabenh. Krypt. Flor. v. Sachs. p. 213. Alg. 519, 639. Reinsch Algenfl. p. 212. Conjugata gracilis Vauch hist. p. 73. N. 7. T. VI. F. 2.). *Z. saturate viride, fuscescens; articulis sterilibus diametro ($1/96 - 1/82''' = 0,0009 - 0,0010''$) $2^{1/2}$, 3—5-plo longioribus, (siccatis et humectatis distincte longitudinaliter plicatis), fructiferis modice inflatis, geniculis constrictis; zygosporis globosis vel late ellipticis, sporodermate subtiliter punctato. v. v.*

b. Brebissonii (Z. Brebissonii Ktz. c. l. Rabenh. Alg. N. 673. Un. itir. crypt. 1866. N. V.), articulis sterilibus diametro ($1/95''' = 0,0009''$) 3—6-plo longioribus, geniculis leviter constrictis.

c. tenue (Z. tenue Ktz. l. c. Westend. et Wall. herb. N. 1399.), articulis sterilibus diametro ($1/110 - 1/96''' = 0,0008 - 0,0009''$) subaequalibus, ante divisionem duplo triplove longioribus.

d. subtile (Z. subtile Ktz. l. c.), articulis sterilibus diametro ($1/140 - 1/110''' = 0,0006 - 0,0008''$) 2—3—4-plo longioribus.

Hab. in aquis quietis per totam Europam.

Z. affine Ktz. (l. c. Rabenh. Krypt. Flor. v. Sachs. I. p. 213. Alg. N. 613, 672.). *Z. flavo-viride, siccatum fusco-nigrescens; articulis sterilibus diametro ($1/75 - 1/70''' = 0,00117 - 0,00128''$) 2, 3—4-plo longioribus, fructiferis ventricosis, paullum abbreviatis, geniculis leviter contractis; zygosporis plerumque globosis, ad $1/60'''$ latis, sporodermate distincte punctatis. v. v.*

b. periodicum Hepp (in Rabenh. Alg. N. 672!), flavo-viride, siccando haud nigrescens, articulis sterilibus diametro plerumque 3—4-plo longioribus.

Hab. in aquis stagnantibus, fossis per totam Germaniam, in Austria (prope Vöcklabruck: de Mörl, Kirchdorf: Schliedermayr), Hungaria (Neusohl: Al. Markus), Styria (Erlaf-See: A. Grunow); b. in lacu ad Turicum (Hepp).

Z. Crouanii Desmaz (Cr. de Fr. ed. nova N. 550! Tendaridea recurva Crouan in litt.). *Z. dilute flavo-viride, siccatum fusco-nigrescens, opacum; articulis sterilibus diametro ($1/114 - 1/106''' = 0,00078 - 0,00083''$) 2—4-plo longioribus, fructiferis inflatis, ad $1/65''' = 0,00136''$ latis;*

zygosporis maturis aureo-fuscescentibus, globosis ellipticisve, $\frac{1}{72}''' = 0,00124''$ latis, sporodermate indistincte punctatis. v. s.

Hab. in stagnis Galliae: prope Brest, Bertheaume.

Z. cruciatum (Vauch.) Ag. (Syst. p. 77. N. 5. Ktz. Phycol. gener. p. 280. N. 3. T. 15. F. II. Spec. p. 445. N. 11. Tabul. phycol. V. T. 17. F. IV. Rabenh. Krypt. Flor. v. Sachs. I. p. 212. Alg. N. 95, 712. Bad. N. 111. Reinsch Algenfl. p. 212. Tyndaridea cruciata Hassall Freshw. Alg. p. 160. N. I. T. XXXVIII. F. 1. Conjugata cruciata Vauch. hist. p. 76. N. 10. T. VII. F. 2.). Z. pallide viride, siccatum fuscescens vel fusco-nigrescens; articulis sterilibus brevicylindricis diametro ($\frac{1}{53} - \frac{1}{46}''' = 0,0016 - 0,00195''$) aequalibus vel dimidio longioribus, rarius duplo longioribus, post divisionem factam haud raro dimidio brevioribus, fructiferis non tumidis; zygosporis plerumque globosis, maturis obscure fuscis, sporodermate subtiliter punctatis. v. v.

b. **Forma crassior**, articulis ad $\frac{1}{40}'''$ latis.

c. **Forma tenuior**, articulis ad $\frac{1}{62}'''$ latis (Zygnema bipunctata Dillw.)

Brit. Conf. T. II. Rabenh. Alg. N. 1908. Z. stellinum Ktz. Alg. exs. N. 96. Z. Dillwynii Ktz. Spec. et Tabul. I. c.

d. **Hausmanni** De Notis (in Erb. N. 956.), siccatum nigrescens, articulis diametro ($\frac{1}{107}''' = 0,00082''$) subaequalibus, tubulis connexivis infundibuliformi-inflatis.

Hab. per totam Europam passim: d. ad „Bolzano“ comit. Tyrolensis (de Hausmann).

Specis aut formae accuratius inquirendae.

Zygnema tenuissimum Grun. (in litt. c. icone), tenuissimum, $\frac{1}{250}'''$ crassum, articulis diametro 10-plo longioribus, endochromate in stellulas binas approximatas congesto. — In fossis turfosis Austriae inferioris.

St. stagnale Ktz. (l. c. Tyndaridea stagnalis Hassall l. c.), articulis diametro ($\frac{1}{220}'''$) 2—3-plo longioribus, zygosporis globosis. — In Britannia.

Z. ovale Ktz. (l. c. Tyndaridea ovalis Hassall l. c.), articulis diametro ($\frac{1}{150}'''$) 2—3-plo longioribus, zygosporis oblongis. — In Britannia.

LXXIV. Zygonium Ktz. (1843): Cellulae caedem quae in Zygnemate, sed quasi vaginatae. Cytoderma plerumque valde intumescens, plus minus distincte lamellosum.

Copulatio scaliformis, saepius una cum laterali.

Zygosporae intra tubum connexivum formantur e cellulis duabus primitivis.

Conf. fig. nostr. 75.

(Tyndaridea Hassall Freshw. Alg. ex parte.)

Algae aquaticae vel terrestres, virides, luteo-virides, luteolae, terrestres plerumque violaceo-purpurascens, siccatae et humectatae chartam luteo- vel violaceo-tingentes.

Z. pectinatum (Vauch.) Ktz. (de By Conj. p. 77. T. I. F. 15—19 et T. VIII. F. 13. Zygnema pectinatum Ag. Syst. p. 78. N. 8. Desmaz. Cr. de Fr. ed. I. N. 457. Conjugata pectinata Vauch. hist. p. 77. N. 12. T. VII. F. 4.). Z. articulis sterilibus diametro ($\frac{1}{65}$ — $\frac{1}{58}$ ''' = 0,00137—0,0015''') aequalibus vel duplo longioribus (post divisionem factam haud raro diametro paulo vel dimidio brevioribus), cytiodermate plus minus (pro ratione loci natalis) incrassato, ad genicula paullum constrictis, fertilibus modice tumidis; tubo connexivo inflato, zygosporis globosis vel late ellipticis, ad $\frac{1}{54}$ ''' latis, maturis obscure olivaceis, sporodermate manifesto scrobiculato-punctato. v. v.

b. terrestre, fuscescens, articulis abbreviatis, cytiodermate crassissimo.

Hab. in aquis quietis, passim: prope Bautzen Saxoniae (Hübner L. R.), ad Torgau Borussiae (L. R. fil.), Neudamm (Itzigsohn), Nordhausen (Kützing), Flensburg Holsatiae (Haecker); in Gallia (Desmazières), in Pedemontio et prope Como (de Cesati, M. Anzi); b. in iisdem cum forma typica locis, sed exsiccatis, e. gr. ad Bautzen (L. R. et Hübner).

Z. anomalum (Hassall) Ktz. (l. c. Stiz. in Rabenh. Alg. N. 675. Tyndaridea anomala Hassall Freshw. Alg. p. 161. N. 2. T. XXXVIII. F. 2 et? 3.). Z. laete flavo-viride, dense caespitosum, chartam luteo-tingens, vaginatum; articulis sterilibus diametro (sine vagina $\frac{1}{90}$ — $\frac{1}{54}$ ''' = 0,00098—0,0010'', cum v. $\frac{1}{49}$ — $\frac{1}{44}$ ''' = 0,0018—0,0020'') aequalibus, paulo vel duplo longioribus, geniculis plerumque constrictis; tubo connexivo globoso-inflato; zygosporis globosis olivaceo-fuscis, sporodermate distincte punctato. v. v.

Hab. in fodinis, fontibus Angliae, Germaniae (Seefelder Silesiae: 1861, L. R.; Jeschken ad Reichenberg Bohemiae: W. Siegmurd; Sagenbach prope Kreuth Bavariae: Bausch).

Z. Ralfsii Ktz. (Spec. Alg. p. 446. N. 5. Tabul. phycol. V. T. 11. F. II. Z. tenue Ktz. Spec. N. 9. Mougeotia tenuis Bréb. Alg. Fal. p. 17. Tyndaridea Ralfsii Hassall Freshw. Alg. p. 165. N. 10. T. XXXIX. F. 4 et 5.). Z. pallide vel flavo-viride, siccatum viridi-luteum, humectatum chartam luteo-tingens; articulis sterilibus diametro ($\frac{1}{130}$ — $\frac{1}{110}$ ''' = 0,00068—0,0008'') $2\frac{1}{2}$ —3, rarius 4-plo longioribus, cytiodermate

minus intumescente, subhomogeneo; tubo conjunctivo valde inflato; zygosporis compresso-ellipsoideis, diametro duplo longioribus, sporodermate laevi. v. v.

Hab. in stagnis, rivulis Germaniae prope „Wilhelmshöhe“ ad Cassellas (L. R.), prope Hanau (Theobald); in Gallia: prope Falaise (de Brébisson); in Anglia: ad Penzance (Ralfs), Lincoln (Carrington) et alibi.

Z. conspicuum Ktz. (l. c. *Z. immersum* Ktz. l. c. Tyndaridea conspicua Hassall l. c. p. 164. N. 8. T. XXXIX. F. 1 et 2. T. immersa Hassall Annals of Nat. Hist. XII. p. 188. T. VII. F. 19.). *Z. siccum* laete flavo-virens, humectatum chartam laete flavo-tingens; articulis sterilibus diametro ($\frac{1}{100} - \frac{1}{80}''' = 0,00089 - 0,0011'' - \frac{1}{120} - \frac{1}{90}''' =$ indicat Ktz.) aequalibus vel dimidio, ad triplo (ante divisionem factam) longioribus, cytodermate aetate provecata intumescente, lamellosa; tubo conjunctivo inflato; zygosporis maturis globosis. v. v.

Hab. in fontibus, fodinis Thuringiae (ad Schleusingen), prope „Baden-Baden“ (Suringar), Neomarchae (prope Arenswald); ad Wimbledon Angliae.

Z. decussatum (Vauch.) Ktz. (l. c. Phycol. gener. p. 280. N. 4. T. 15. F. III. Tyndaridea decussata Hassall Freshw. Alg. p. 165. N. 9. T. XXXIX. F. 6. Conjugata decussata Vauch. hist. p. 76. N. 11. T. VII. F. 3.). *Z. articulis* diametro ($\frac{1}{120}''' = 0,00074''$) 3—4- (rarius 5-) plo longioribus, cytodermate minus incrassato; tubis connexivis modice inflatis; zygosporis globosis. v. s., sed mihi non sat clarum.

Hab. in fossis, fodinis Angliae, Galliae, Helvetiae, Germaniae.

Z. Agardhii Rabenh. (*Z. didymum* Rabenh. Alg. N. 182. Hedwigia I. T. III. F. 3. Krypt. Flor. v. Sachs. I. p. 214. de By Conj. p. 80. T. VIII. F. 18 et 19, a, b.). *Z. lubricum*, amoene luteo-viride, siccum nigrescens vel fusco-coerulescens; articulis diametro ($\frac{1}{120} - \frac{1}{90}''' = 0,0007 - 0,00098''$) subaequalibus, $1\frac{1}{2}$ -duplo longioribus, cytodermate firmo non intumescente, geniculis his illisve plus minus constrictis; tubo connexivo denique inflato; zygosporis subglobosis, oblongisve, sporodermate subcrasso aethereo laevi.

b. fluitans (*Z. ericetorum* b. fluitans Auct. Rabenh. Alg. N. 79, 833. Unio itiner. crypt. 1866. N. XIX. (copulatione, sed zygosporas non vidi), Desmaz. Cr. de Fr. ed. II. N. 851. Conferva ericetorum Funk Crypt. Gew. N. 678.), forma siccata violacco-fuscescens, paulo tenuior, articulis diametro usque quadruplo longioribus, copulatis dimidio abbreviatis, geniculis aut non aut paullulum constrictis.

c. nigricans (*Z. ericetorum* var. *nigricans* Ktz. Tabul. V. p. 3. T. 10. F. II. m. Rabenh. Alg. N. 1192.), caespitibus violaceo-purpureis, articulis crassitie circiter formae b, diametro aequalibus vel duplo longioribus, singulis nonnunquam inflatis.

d. grande (*Z. ericetorum* var. *grande* Ktz. l. c.), forma crassior, articulis diametro 2—4-plo longioribus.

Hab. in fontibus, in stagnis pluvialibus, ad rivulorum ripas totius Europae passim.

Huc pertinent formae terrestres, semper steriles, cellulis abbreviatis, diametro aequalibus vel brevioribus, cytodermate plerumque valde incrassato et lamelloso, geniculis plerumque manifesto constrictis. (Leda spec. Al. Braun.)

Fila magis minusve moniliformia, passim saepius ramulum emittentia, in stratum tenue, saepe membranaceum, fuscescens, vel purpureo-nigrescens, terram nudam in ericetis, paludibus turfosis, pascuis, fodinis fossisque exsiccatis longe lateque obducens congregata.

a) Z. ericetorum Ktz. (l. c. Alg. exs. N. 51. Jurgens Exs. IX. N. 9. Rabenh. Alg. N. 181. Westend. et Wall. herb. N. 348. Desmaz. Cr. de Fr. ed. I. N. 351. ed. II. 558.), articulis diametro ($\frac{1}{160}$ — $\frac{1}{113}'''$ = 0,00055—0,00078") aequalibus vel subaequalibus, cytodermate crasso.

b) Z. anomalum Reinsch (in Rabenh. Alg. N. 1918? Algenfl.? p. 213.), articulis diametro (ad $\frac{1}{143}$ — $\frac{1}{127}'''$ = 0,00062—0,0007") aequalibus, paulo vel duplo longioribus, cytodermate crasso, nonnunquam crassissimo. Diam. 0,023 mm.—0,061 mm. indicat (l. c.) Reinsch. — Transitum in formam sequentem format.

c) Z. torulosum Ktz. (l. c. Leda ericetorum Bory Arthrodiées in Dict. cl. p. 591. F. 8. Leda torulosa Al. Braun in Rabenh. Alg. N. 165.), articulis torulosis, diametro ($\frac{1}{90}$ — $\frac{1}{70}'''$ = 0,00098—0,0012") aequalibus vel paulo brevioribus, cytodermate crassissimo.

d) Z. delicatulum (Ktz. l. c. Leda delicatula Nave in Rabenh. Alg. N. 1289!), membranaceum, e viridi purpurascens, articulis diametro (plerumque $\frac{1}{172}'''$ = 0,00052") subaequalibus (modo paulo brevioribus, modo paulo longioribus), cytodermate plerumque incrassato
Suis locis ubique fere vulgare.

Formae virides vel luteolae, semper steriles, accuratius inquirendae.

Zygonium affine Ktz. (Tabul. V. p. 4. N. 1404. T. 12. Rabenh. Alg. N. 1774!), obscure viride, siccatum nigrescens, humectatum chartam luteo-ochraceo-tingens; articulis diametro ($\frac{1}{73}'''$ = 0,00122") aequalibus

vel brevioribus. — Ad Schaffhausen (Naegeli), in stagnis ad Vratislaviam (Hilse).

Z. lutescens Ktz. (l. c.), articulis diametro ($\frac{1}{60}$ — $\frac{1}{50}$ ''') aequalibus vel duplo longioribus, cytodermate crassissimo. — In stagnis passim.

Z. crassum Ktz. (l. c.), articulis diametro ($\frac{1}{40}$ ''') 2—3-plo longioribus, cytodermate crassissimo. — In Alpibus.

Z. nivale Ktz. (l. c. Z. glaciale Rabenh. Alg. N. 614.), articulis diam. ($\frac{1}{65}$ — $\frac{1}{50}$ ''') aequalibus vel duplo (rarius triplo-) longioribus, cytodermate crasso. — In rivulis glacialibus Alpium.

Z. aequale Ktz. (l. c. Z. saxonicum Rabenh. Alg. N. 183. Z. sudetium Rabenh. Alg. N. 124. Z. hereynicum Ktz. l. c. Rabenh. Alg. N. 676.), articulis diam. ($\frac{1}{75}$ — $\frac{1}{60}$ ''') aequalibus vel duplo triplo longioribus, cytodermate pro ratione loci natalis plus minus in-crassato. — In terra nuda subhumida, ferme ubique.

Z. gracile Berk. (Glean. sub Zygnemate, Ktz. l. c.), pallide vel flavo-viride, articulis diametro ($\frac{1}{150}$ ''') paene quintuplo longioribus. — In stagnis, lacubus Succiae, Angliae, Germaniae, Italiae.

Z. parvulum Ktz. (l. c. Zygnema ordinarium Berk. Glean. T. XII. F. 1.), articulis diam. ($\frac{1}{100}$ — $\frac{1}{90}$ ''') 3—6-plo longioribus. — In Anglia, Germania.

Zygonium salinum Ktz.? (l. c. non Hilse in Rabenh. Alg.), articulis diam. ($\frac{1}{125}$ — $\frac{1}{90}$ ''') aequalibus vel subaequalibus (modo paulo brevioribus modo paulo longioribus), cytodermate subcrasso. — In stagnis et fossis salinis.

Z. cruciatum Ktz. (l. c.), articulis diametro ($\frac{1}{135}$ — $\frac{1}{120}$ ''') sesquid triplo (rarius quadruplo) longioribus, cytodermate crasso, lamelloso. — In fossis, stagnis pluvialibus, haud rarum.

LXXXV. Mougeotia de By. (1858, non Ktz.): Cellulae cylindricae, lamina chlorophyllosa axili horizontali. Copulatio scali-formis. Zygospora intra tubum connexivum vesiculoso-inflatum.

M. glyptosperma de By (Conj. p. 78. T. VIII. F. 20—25.). M. caespitibus crispis, lubricis; articulis sterilibus diametro ($\frac{1}{210}$ — $\frac{1}{172}$ ''') = 0,00043—0,00052''') 7—12-plo longioribus, fructiferis elongatis; zygosporis magnis, ovalibus, $\frac{1}{35}$ ''' longis, latit. — $\frac{2}{3}$ longitudinis, sporodermate crasso firmo luteo-fusco. v. s.

Hab. ad Vire Galliac. Specimina mecum amice communicavit Al. Braun.

M. laevis Archer (in Micr. Journ. 1867, July T. VIII. F. 1—3. Zygonium laeve Ktz. Spec. Alg. p. 447. N. 13. Tabul. phycol. V. T. 13.). M. caespitibus laxè intricatis, viridibus, minus lubricis; articulis

sterilibus diametro ($\frac{1}{104} - \frac{1}{55}''' = 0,00085 - 0,0010''$) plerumque duplo longioribus, fertilibus nonnunquam valde elongatis; zygosporis late ellipticis vel ovalibus, sporodermate crasso fusco. v. v.

Hab. in stagnis Germaniae, Hiberniae.

Formae accuratius inquirendae.

Mougeotia flava *Hilse* (in Rabenh. Alg. N. 1272), aureo-flava, siccata nigrescens; articulis diametro ($\frac{1}{220} - \frac{1}{200}'''$) 5—15-plo longioribus. — In Silesia.

Mougeotia subtilissima *Hilse* (l. c. N. 1271.), articulis diametro ($\frac{1}{200}'''$) 8—14-plo longioribus. — In Silesia.

LXXVI. Sirogonium Ktz. (1843): Cellulae vegetativae cylindricae, sporiferae subinflatae orculiformes. Fasciae chlorophyllosae longitudinales, parietales, leviter flexuosae, nodosae (plerumque 2—3, rarius 4 in quaque cellula), granula amylacea 7—8 involutae.

Copulatio genuflexa, sine tubo connexivo.

Conf. fig. nostr. 76.

S. sticticum (Engl. Bot.) *Ktz.* (Phycol. gener. p. 278. *S. sticticum*, breviarticulatum et *S. Braunii* Ktz. Spec. et Tabul. de By Conj. p. 78. Rabenh. Krypt. Flor. v. Sachs. p. 215. Alg. N. 168, 659 et 526. Nave in Brünn. Verh. 1864, p. 50. Reinsch Algenfl. p. 214. *Mougeotia stictica* Ktz. Alg. exs. N. 118. *Conferva stictica* Engl. Bot. T. 2463 excl. fig. B.). *S.* in caepites sordide virides opacos dense intricatum; articulis sterilibus diametro ($\frac{1}{35} - \frac{1}{35}''' = 0,0016 - 0,0023''$) 2—4—5-plo longioribus, sporiferis tumidis, abbreviatis; zygosporis late ellipticis, sporodermate duplici. v. v.

Hab. in stagnis per Europam borealem et mediam, spicimina ex australi nondum vidi.

Subfamilia II. Mesocarpeae: Cellulae cylindricae, saepe admodum elongatae, cytiodermate tenuissimo, lamina vel fascia chlorophyllacea longitudinali axili. Zygospora inter cellulas binas genuflexas conjugatas.

Algae stagnatiles.

LXXVII. Mesocarpus Hassall (1845): Cellulae plerumque elongatae; massa chlorophyllosa initio effusa, postea in fasciam longitudinalem, haud raro flexuosam contracta, nucleum centralem et granum amylaceum unicum vel duo involvens.

Copulatio scaliformis.

Zygospora globosa vel ovata, inter cellulas binas plus minus genuflexas.

Conf. fig. nostr. 78.

(Sphaeroecarpus Hassall in Annals of Nat. Hist. XII.)

M. scalaris Hassall (Freshw. Alg. p. 166. N. 1. F. XLII. F. 1. Ktz. Spec. Alg. p. 435. N. 1. Tabul. phyeol. V. T. 5. de By Conj. p. 80. Rabenh. Krypt. Flor. v. Sachs. p. 216. Alg. N. 433, 991 et 1506! Wartm. N. 47. Euzygogonium humifusum Itz. in Rabenh. Alg. N. 398. Mougeotia tenuis Ktz. l. c. Rabenh. Alg. N. 938 et 1472.). *M. cellulis sterilibus diametro ($\frac{1}{86}$ — $\frac{1}{72}$ ''' = 0,0010—9,0012'') 2—5- (rarius 6-)plo longioribus, fertilibus elongatis, aut non aut minus curvatis; zygosporis ovalibus, fuscis.*

b. Forma zygosporis globosis.

Hab. in stagnis totius Europae.

M. robustus de By (l. c. T. II. F. 16.). *M. cellulis diametro ($\frac{1}{86}$ — $\frac{1}{68}$ ''' = 0,0010—0,00129'') 3—8-plo longioribus, fertilibus non curvatis; zygosporis globoso-ovalibus, sporodermate rubro-fusco, subtiliter punctato. v. s.*

Hab. in stagnis ad Friburgum Brisgoviense.

M. intricatus Hassall (l. c. N. 2. T. XLIII. F. 1. Ktz. l. c. Rabenh. Krypt. Flor. v. Sachs. p. 217. Alg. N. 454. Reinsch Algenfl. p. 216.). *M. cellulis diametro ($\frac{1}{155}$ — $\frac{1}{135}$ ''' = 0,00047—0,00065'') 5—6—12-plo longioribus, fertilibus parum curvatis; zygosporis ellipticis, sporodermate fusco, laevi. v. v.*

Hab. in pluribus locis Germaniae, Angliae, plerumque Algis filamentosis admixtus.

M. recurvus Hassall (l. c. N. 3. T. XLIII. F. 2.). *Filorum crassitudo paene eadem quae in antecedente, sed paulo tenuior, zygosporae exacte globosae. v. s.*

Hab. in Anglia, Hollandia.

M. nummuloides Hassall (l. c. N. 5. T. XLV. F. 1. de By Conj. p. 80. T. VIII. F. 9 et 10. Rabenh. Krypt. Flor. v. Sachs. I. p. 217. Alg. N. 433! non N. 1506.). *M. cellulis diametro ($\frac{1}{250}$ — $\frac{1}{200}$ ''' = 0,00035—0,090449'') 5—10—12-plo longioribus; zygosporis globosis, sporodermate fusco, punctato. v. v.*

Hab. in aquis turfosis per totam Europam.

M. depressus Hassall (l. c.). *Cellulae eadem quae in antecedente, sed zygosporae compresso-ellipticae, sporodermate fusco, punctato. v. s.*

b. *ovalis* (*M. ovalis* Hassall l. c. Unio itin. crypt. 1866. N. XII.), *zygosporis compresso-ovalibus.*

Hab. in fodinis turfosis Germaniae, Britanniae, Sueciae, Sardiniae.

M. parvulus Hassall (l. c. de By Conj. p. 80. T. II. F. 15. Rabenh. l. c. Alg. 714. Mougeotia splendens Ktz. Tabul. V. p. 1.

N. 1377.). *M. cellulis* diametro ($1/250 - 1/220''' = 0,00031 - 0,00041''$) 5—12-plo longioribus; zygosporis globosis, plerumque $1/143''' = 0,00062''$ latis, sporodermate fusco laevi. v. v.

Hab. in Germania, Austria, Helvetia, Anglia, passim, plerumque sterilis.

M. angustus *Hassall* (l. c. *M. parv. var.?* tenuissima de Bary l. c. T. II. F. 10—14.). *M. cellulis* diametro ($1/400 - 1/350''' = 0,00022 - 0,00025''$) 8—12- (rarius 16-)plo longioribus; zygosporis globosis, plerumque $1/286'''$ latis, sporodermate laevi badio. v. v.

Hab. plerumque singulatim inter varias Algas filamentosas Germaniae, Austriae, Angliae, passim.

LXXVIII. Pleurocarpus A. Braun (1855): Cellulae eadem quae in Mesocarpo; copulatio lateralis et sporifera, nonnunquam genuflexa et plerumque sterilis (huc fig. nostr. 77. sub *Mougeotia genuflexa*.).

Conf. fig. nostr. 79.

Caespites laete virides, denique aut siccando fuscescunt.

P. mirabilis *A. Braun* (*Algar. unicell. gener. p.* 60. *Rabenh. Krypt. Flor. v. Sachs. p.* 217. *Reinsch Algenfl. p.* 214. *Mesocarpus pleurocarpus de By Conj. p.* 81. T. III. F. 14. *Rabenh. Alg. N.* 1119! cum icone optim! N. 1675. *Zygonium pleurospermum Ktz. Tabul. phycol. V. p.* 4. N. 1410. T. 13. *Mougeotia genuflexa Ag. et auct.*). *P. cellulis* diametro ($1/75 - 1/65''' = 0,0011 - 0,0013''$) 2—5-plo longioribus; zygosporis subglobosis, fuscis, laevibus. v. v.

Hab. in stagnis Germaniae, Austriae, Galliae, Angliae.

P. compressus (*Zygnema compressum* *Lyngb. Hydr. T.* 58. *Ktz. Alg. exs. N.* 99. *Mougeotia compressa Ag. Syst. p.* 83. *Ktz. Spec. et Tabul. Rabenh. Alg. N.* 254.). *P. cellulis* diametro ($1/72 - 1/65''' = 0,0012 - 0,0013''$) duplo triplove longioribus; zygosporis lateralibus obscure olivaceis, sporodermate laevi achroo. v. v.

Hab. per totam Germaniam, Galliam, Sueciam. Rarissime fructificat.

LXXIX. Craterospermum A. Braun (1855): Cellulae vegetativae, elongatae, cytiodermate tenui. Massa chlorophyllosa initic effusa, postea in fasciam longitudinalem axilem contracta. Copulatio genuflexa. Zygospora intra tubum connexivum crassum, medio subconstrictum formata, globosa, tegumento membranaceo firmo, brevicylindrico, canaliculato-constricto, utroque fine crateriformi-excavato involuta.

Conf. fig. nostr. 80.

C. laetevirens *A. Braun* (*Algar. unicell. gener. p.* 60, in nota, de *By. Conj. p.* 81. T. III. F. 1—13. *Rabenh. Krypt. Flor. v. Sachs.*

p. 218. Alg. N. 485! Nave in Brünn. Verh. 1864. p. 50. N. 361. Mougeotia craterosperma Itzigs. in Rabenh. Alg. l. c.). C. libere natans, caespitibus dense intricatis, laete viridibus, siccatis fusciscentibus; cellulis diametro ($\frac{1}{100} - \frac{1}{55}''' = 0,00089 - 0,0016''$) 3—8-plo longioribus, granula amylacea 10—20 sparsa includentibus; zygosporis e viridi mox olivaceis, denique fusciscentibus, sporodermate extremo olivaceo. v. v.

Hab. in stagnis Germaniae (prope Friburgum Brisgoviense: A. Braun, de Bary, ad Neudamm: Itzigsohn, prope Torgan: L. Rabenhorst fil., ad Dresdam, Eisenach, Cassellas: L. R., in lacu qui dicitur Gränz- (Mühl-) Teich prope Eisgrub Moraviae: J. Nave.

LXXX. Staurospermum Ktz. (1843): Cellulae longissimae, cylindricae. Copulatio genuflexa. Zygosporae tetragonae (a latere angustiori inspectae late ellipticae), tegumento externo inclusae, angulis truncatis semicellulis vacuatis diutius cohaerentes.

Conf. fig. nostr. 81.

Caespites libere natantes, virides, siccatae fusciscentes, saepe violascentes, cellularum longitudo latitudinem semper multoties superans.

(Staurocarpus Hassall 1845.)

St. quadratum (Hassall) Ktz. (Spec. Alg. p. 436. N. 3. Tabul. phyedl. V. T. 8. F. IV. de By. Conj. p. 81. T. VIII. F. 11. Rabenh. Alg. N. 711. Moug. et Nestl. sub No. 793 (inter Ledam capucinam), Staurocarpus quadratus Hassall Freshw. Alg. p. 178. N. 3. T. XLVIII. F. 1.). St. cellulis diametro ($\frac{1}{200} - \frac{1}{175}''' = 0,00044 - 0,00051''$) 6—12-plo longioribus, fertilibus non tumidis, genuflexis; zygosporis quadrangularibus, $\frac{1}{79} - \frac{1}{63}'''$ latis, sporodermate firmo achroo, punctato. v. v.

b. Forma tenuior, cellulis diametro ($\frac{1}{250} - \frac{1}{200}'''$) 8—16-plo longioribus.

Hab. per Germaniam, Galliam, Angliam, passim; b) in Silesia (pr. Pilsnitz: Hilse, pr. Strehlen: Bleisch), Austria (Vöcklabruck: de Mörl).

St. capucinum (Bory) Ktz. (l. c. Rabenh. Handb. II. 2. p. 120. Desmaz. Cr. de Fr. ed. nova N. 479 e. sporis maturis! Erb. N. 1442. de Bary Conj. p. 81. Mougeotia capucina et coerulescens Ag. Syst. p. 84. N. 4. Chauv. Alg. de Norm. N. 105. Zygnema capucinum Duby Bot. Gall. II. p. 977. Leda capucina Bory in Moug. et Nestl. N. 793! Staurospermum glutinosum et coerulescens Ktz. et Auctor. Rabenh. Alg. N. 1359. Staurocarpus coerulescens Hassall l. c.). St. atrovioleaceum, articulis diametro ($\frac{1}{150} - \frac{1}{110}''' = 0,00059 - 0,0008'''$) 6—14-plo longioribus, fructiferis nonnunquam abbreviatis; zygosporis quadratis (raro perfecte efformatis), angulis obtusis vel truncatis, lateri-

bus plerumque profunde sinuatis, a latere angustiori oblongis, diam. ad $\frac{1}{45}''' = 0,0018''$, sporodermate achroo laevi. v. s.

Hab. in fossis fodinisque turfosis Angliae, Scotiae, Galliae, Helvetiae, Italiae (Val Intrasca: De Notaris).

St. viride Ktz. (l. c. T. II. F. 17 et 18. Rabenh. Krypt. Flor. v. Sachs. p. 218. Alg. N. 90 et 433. Reinsch Algenfl. p. 217. Staurocarpus gracilis Hassall Freshw. Alg. p. 179. N. 5. T. XLIX. F. 1.). *St. viride*, articulis diametro ($\frac{1}{330} - \frac{1}{275}''' = 0,00026 - 0,00032''$) 4—6—10-plo longioribus; zygosporis quadrangularibus, $\frac{1}{100} - \frac{1}{70}'''$ latis, lateribus sinuatis, angulis retusis, sporodermate achroo, laevi. v. v.

Hab. in pluribus locis Germaniae, Austriae, Hungariae.

St. virescens (Hassall) Ktz. (l. c. Staurocarpus virescens Hassall Freshw. Alg. p. 178. N. 4. T. XLVIII. F. 2. Staurospermum franconicum Reinsch Algenfl. p. 217. in Rabenh. Alg. N. 1903!). *St. virescens*, articulis diametro ($\frac{1}{274} - \frac{1}{254}''' = 0,00032 - 0,00034''$) 6—12-plo longioribus; zygosporis quadratis, lateribus sinuatis, angulis obtusis vel truncatis, $\frac{1}{75} - \frac{1}{65}''' = 0,0011 - 0,00135''$ latis, sporodermate achroo laevi. v. v.

Hab. in fossis fodinisque, imprimis turfosis Germaniae (e. gr. ad lacum qui dicitur Schwielungssee Lusatiae inferioris, in fodinis turfosis ad Luckenwalde Borussiae; prope Rothenburg Franconiae); in pluribus locis Angliae.

St. gracillimum (Hassall) Ktz. (l. c. de By. Conj. p. 81. T. VIII. F. 12. Rabenh. Krypt. Flor. v. Sachs. I. p. 218. Alg. sub No. 433 una cum Mesocarpo scalaris.). *St. dilute viride* vel luteolum, expallens; articulis diametro ($\frac{1}{350} - \frac{1}{300}''' = 0,00025 - 0,00029''$) 8—15-plo longioribus; zygosporis quadratis (saepe triangularibus), lateribus profunde sinuatis, angulis retusis, sporodermate verruculoso. v. v.

b. Forma tenuissima, articulis diametro (ad $\frac{1}{400}'''$) 12—20-plo longioribus.

(Mougeotia subtilis Ktz. l. c.)

Hab. per totam Europam.

Species mihi partim ignotae, partim admodum dubiae.

St. nigratum (Ag. Syst.) Ktz. (Tabul. V. T. 9. F. II.). In Gallia et Jutlandia.

St. atrovioleaceum (Ag. Syst.) Ktz. (Tabul. F. III.). In stagnis Badensibus.

St. Agardhianum (*Mougeotia Agardhiana* Ag. Syst.) *Ktz.* (Spec. p. 437.) In Ostrogothia.

St. notabile (*Mesocarpus notabilis* Hassall l. c. T. XLVI. *Sirogonium notabile* *Ktz.* Spec. p. 434.), articulis diametro ($\frac{1}{150} - \frac{1}{160}''''$) 5—6-plo longioribus, massa chlorophyll. effusa, deinde in catenulam laxè spiralem contracta. — In Anglia.

Mougeotia decussata *Ktz.* (Spec. et Tabul.), articulis diametro ($\frac{1}{240} - \frac{1}{200}''''$) 2—5-plo longioribus. — In fossis per totam Europam.

Mougeotia brevis *Ktz.* (l. c.), articulis diametro ($\frac{1}{100} - \frac{1}{90}''''$) $1\frac{1}{2}$ —2-plo longioribus. — In Germania iterum iterumque observavi, sed semper sterilis.

Mougeotia Fasciola *Menegh.* (*Ktz.* l. c.), articulis diametro ($\frac{1}{75}''''$) aequalibus, vel 2—3-plo longioribus. — Per totam Europam.

Mougeotia affinis *Ktz.* (l. c.), articulis diametro ($\frac{1}{75}''''$) 3—5-plo longioribus. — In Germania et alibi.

Mougeotia radicans *Ktz.* (l. c. Rabenh. l. c. Alg. N. 23, 939!), articulis diametro ($\frac{1}{90} - \frac{1}{76}''''$) 3—6—8-plo longioribus, his illisve protuberantiam radiceformem emittentibus. — Per totam Germaniam.

Ordo III. Siphophyceae.

Algae unicellulares, fructus tempore plerumque bicellulares. Cellula utriculiformis, saepe prominentiis ramulosa; ramuli vegetatione terminali praediti, demum septo discreti, alteri in oosporangia, alteri in antheridia transformantur. Cytioplasma viride, mucilaginosum, granulosum, vesiculis chlorophyllosis et granulis amylaceis repletum.

Propagatio fit aut cytiogenesi libera aut zoogonidiis vel oosperis.

Plantae aequaticae vel terrestres, plurimae marinae.

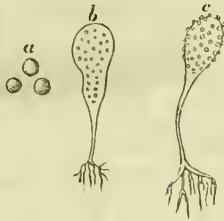
Genera duo tantum aquae dulcis incolae.

Siphophyceas aquae dulcis distribuo in duas familias:

- 1) **Hydrogastreae**: Propagatio fit cellularum genesi libera.
- 2) **Vaucheriaceae**: Propagatio fit et oosporis et zoogonidiis.

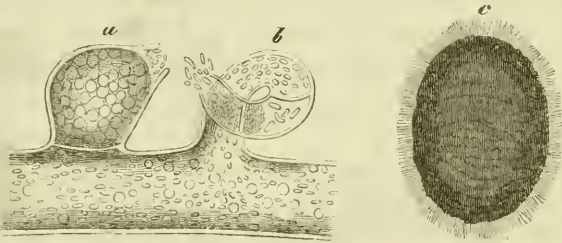
Conspectus generum.

82. Hydrogastrum:
(a et b. granulatum,
c. Wallrothii.)



a. Plantula magn. natu-
rali; b et c. plantulae
 $15/1$ auctae.

83. Vaucheria: (Fig. supra a. b.: *V. sessilis*, fig. infra: *V. geminata*.)



a. Oogonium apertum; b. Antheridium spermatozoideis elabentibus;
c. zoogonidium (zoospora) ciliis dense cinctum.

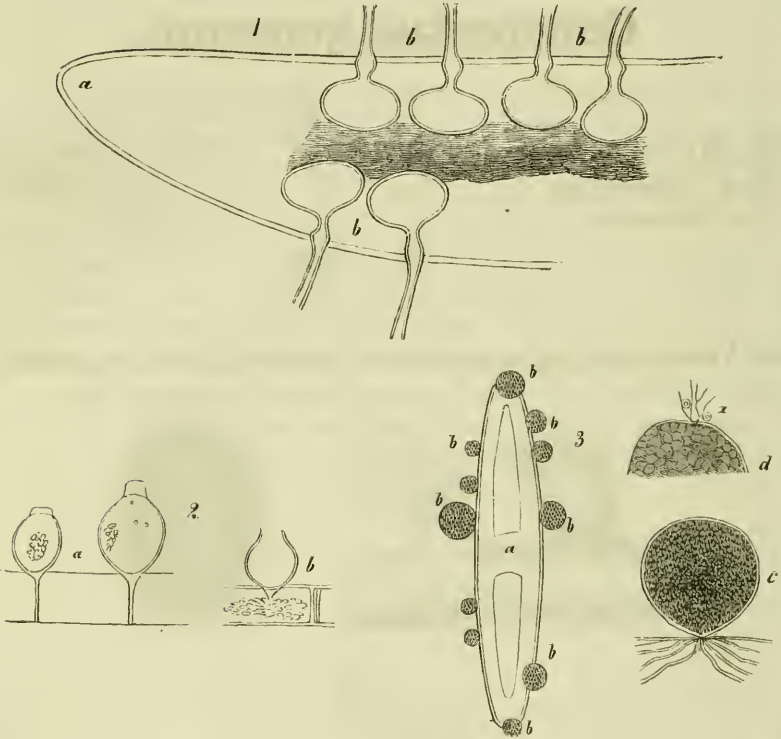
Appendix.

a. Saprolegnieae.

b. Chytridieae.

Chytridium :

(Fig. 1. Ch. endogenum, Fig. 2. Ch. minus, Fig. 3. Ch. globosum.)



Familia I. Hydrogastreae.

Plantulae minimae, terrestres, unicellulares. Cellula initio globosa, postea clavato- vel pyriformi-intumescens, vertice rotundata, diu clausa, deorsum attenuata, basi in radículas subtilissimas hyalinas partita, intus cytoplasmate mucilaginoso viridi granuloso foeta, aetate provecta vertice dilabens, denique contabescens, gonidia cytoplasmatis divisione simultanea orta relinquens. Zoogonidia examinantia se vidisse affirmat cl. H. Itzigsohn. Plantulae typice globoso-clavatae vel pyriformes, nonnunquam incremento longitudinali luxuriantes, utriculari-elongatae, ferme in morem Vaucheriae, passim saccato-inflatae, prominentiis magis minusve ramulosae.

LXXXI. Hydrogastrum Desv. (1810).

Genus unicum cum caractere Familiae.

Conf. fig nostr. 82.

(Botrydium Wallr. 1815! Ktz. Phycol. gener.)

De evolutione conf. Ktz. in Nov. Act. XIX. II. Cienkowski über niedere Algen und Infusorien (russisch) 1847. Al. Braun Verj. p. 206. 236 et 292.

H. granulatum (Linn.) Desv. (Flor. Angl. p. 19. Endl. et Unger Grudz. der Bot. p. 55. F. 47. Botrydium argillaceum Wallr. Ann. bot. p. 153. Grev. Alg. Brit. p. 197. T. 19. Ktz. in Nov. Act. T. LXIX. F. 6 — 10. Tabul. phycol. VI. T. 54. Rabenh. Alg. N. 86, 537. Westend. et Wall. herb. N. 50. Rhizococcum crepitans Desmaz Cr. de Fr. ed. I. N. 503. ed. II. N. 101. Kickx Flor. crypt. des Fland. II. p. 398. Vaucheria radicata Ag. Spec. Alg. I. p. 465. N. 9. Vaucheria granulata Lyngb. Hydr. p. 78. Ulva granulata Linn. Flor. Suec. p. 434.). H. plerumque gregarium, saepe aggregatum, haud raro confluentis; cellula e globoso-pyriformi, magnitudine seminis papaveris vel sinapios et ultra, prasino-viridi, superficie pulverulenta. v. v.

Hab. in limo subhumido juxta flumina, in agris, fossis et stagnis exsiccatis, ubique fere vulgare.

Exsiccatum stratum tenue sublamellosum luteo-viride vel expallescens celluloso-favulosum format.

H. Wallrothii (Botrydium Wallrothii Ktz. l. c. Rabenh. Krypt. Flor. v. Sachs. p. 222. Alg. N. 65! et sub No. 151. Westend. herb. N. 781.). H. antecedenti simile, sed minus, glauco-viride, superficie granulolum.

Hab. in similibus cum priore locis, per Europam passim, e gr. in Saxonia, Thuringia, Bavaria, Pedemontio (prope Vercelli: de Cesati), Hollandia (prope Beverloo: Westendorp).

H. pyriforme (Botrydium pyriforme Ktz. Spec. Alg. p. 486. Tabul. phycol. VI. T. 54. F. III. Rabenh. Alg. N. 1666!). H. obovato-oblongum, subclavatum, saepe fasciculatim aggregatum, ad lineae quartam partem altum, subcaeruleo-viride, superficie granuloso-pulverulentum. v. s.

Hab. in solo argillaceo, ad lacuum ripas, rarius videtur quam priora, e. gr. ad Nordhausen (Kützing), prope Strehlen Silesiae (Bleisch).

Familia II. Vaucheriaceae.

Algae monoecae, caespitosae, unicellulares, typice bicellulares. Cellula vegetativa (thallus) vegetatione terminali, utriculiformi-elongata et ampliata, prominentiis plus minus elongatis ramosa.

Propagatio aut sexualis, fit oosporis ope spermatozoidiorum fecundatis, aut non sexualis zoogonidiis.

Fructificatio triplex (melius organa fructificationis tria):

1) **Sporangium** terminale, ex thalli apice plerumque globoso-clavatum tumido formatum, septo discretum, cytoplasmate obscure viridi, demum in zoogonium (zoosporam Thur.) unicum permagnum, ciliis vibratorii dense obsitum (conf. fig. nostr. 83. c.) abeunte faretum.

2) **Oogonium** (oosporangium) laterale, sessile vel prominentia plus minus elongata vel simplici vel partita pedicellatum, cytoplasmate aetate provecta in oosporam singulam transmutato fetum.

3) **Antheridium** laterale, sessile vel e ramuli lateralis parte suprema septo discreta formatum, in quo spermatozoidea (antherozooidea Thur.) numerosissima nascuntur, denique erumpunt. Spermatozoidea oblonga, ciliis duobus inaequilongis, sub polo antico ortis instructa (excepta V. sericea).

De fecundatione, fructificatione et germinatione conf.

Vaucher, historie des Conferves d'eau douce. 1803.

Unger, die Pflanze im Moment der Thierwerdung. 1843.

Thuret, Annales des scienc. naturelles. 1843.

A. Braun, Betrachtungen über die Erscheinung der Verjüngung in der Natur. 1849 — 1851.

Karsten, in d. botanischen Zeitung von H. v. Mohl und v. Schlechtendal. 1852. S. 89.

Pringsheim, in Monatsb. der k. Akademie der Wissenschaften zu Berlin. 1855.

Walz, in Pringsh. Jahrbücher. V. 2. (1866) p. 127.

LXXXII. Vaucheria De C. (1805).

Genus unicum, character idem ac familiae.

(*Vaucheria* De C., Fries syst. orb., *Ectosperma* Vaucher, *Confervae* spec. Linn.)

a) **Corniculatae** *Walz*: Antheridia corniculata vel hamata, ex ramuli lateralis apice formata.

* Sessiles.

Oogonia sessilia aut vix stipitata, thallo imposita.

V. sessilis (Vauch.) *De C.* (Flor. fr. II. p. 63. Ag. Syst. et Spec. Algar. Hassall Freshw. Alg. p. 55. N. 8. T. IV. F. 2. Ktz. Spec. et Tabul. phyc. VI. T. 59. F. II. Clev. Vauch. p. 7. N. 6. Rabenh. Krypt. Flor. v. Sachs. I. 224. Desmaz Cr. de Fr. ed. I. N. 256. Aresch. Alg. Scand. N. 31. (115)! *J. Walz* in Pringsh. Jahrb. 1866. V. 2. p. 145. *Ectosperma sessilis* Vauch. hist. p. 31. N. 7. T. II. F. 7. *Vaucheria caespitosa* Ag. et auct. l. c. Vauch. ovoidea Hassall l. c. T. V. F. 3. *Ectosp. caespitosa* Vauch. hist. p. 28. N. 4. T. II. F. 4. V. *Tovarensis* Karst. bot. Unters. 1865. I. p. 89. F. IV. b.). V. laxè intricata, pallide et subsordide viridis; thallo capillari, parce ramoso; oogoniis 2 — 3 approximatis, rarius singulis, ovatis vel ovali-oblongis, plus minusve obliquis, rostratis; antheridio, intermedio, ramulo modo brevi hamato, modo recto subulato, subclavato, modo elongato et incurvato, haud raro circinato sustentato; oosporis maturis fusco-punctatis, membrana triplici involutis. v. v.

Forma sporangifera (*Vaucheria clavata* Auct.), sporangio terminali ovato-clavato.

Hab. in fossis rivulisque totius Europae, ubique fere abundans. Adnumerandae 1) formae aquaticae:

a) **V. caespitosa** (Vauch.) *Ag. et auct.*, Rabenh. Alg. N. 76. Desmaz. Cr. de Fr. ed. nov. N. 606.), laete viridis, dichotoma, caespites spongiosos dense intricatos formans; oogoniis plerumque binis, ovatis,

oppositis, antheridio intermedio, plerumque brevi uncinato. — In rivulis, aquaeductis, ad fontium margines.

b) **V. ornithocephala** *Hassall non Agardh.* (Rabenh. Krypt. Flor. v. Sachs. I. p. 225. Alg. N. 197. 1100. Wartm. N. 49.), in caespites sordide virides, expallescentes dense intricata, thallo laxe ramoso; oogoniis solitariis vel geminis, ovali-oblongis, oblique rostratis, rostris truncatis obversis, antheridio cylindrico-subulato, incurvo, interposito, longitudine oogonia plerumque superante. — In aquis stagnantibus vel lente fluentibus.

c) **V. trigemina** *Ktz.* (Tabul. VI. T. 63. F. I.), caespitibus densis obscure viridibus, oogoniis plerumque ternis aggregatis, antheridio brevi subulato, leviter flexuoso vel hamato. — In aquis quietis limpidis.

d) **V. sphaerocarpa** *Ktz.* (l. c. p. 21.), laxe intricata, thallo capillari, oogoniis ovato-globosis, solitariis, sessilibus, ore non producto; antheridio solitario juxta oogonium posito, subcylindrico, leviter curvato, longitudine oogonium paullum superante. — In aquis salsis.

2) Formae terrestres.

a) **V. repens** *Hassall* (Freshw. Alg. p. 52. N. 3. T. VI. F. 7. Ktz. l. c. Rabenh. Alg. N. 336! V. Hookeri Ktz. Tabul. VI. p. 21. T. 18.), in stratum tenue, subarachnoideum, viride, laxe intricata; oogonia singula, sessilia, oblonga, ovaliave, breviter rostellata, ore laterali truncata, $\frac{1}{31}$ — $\frac{1}{29}$ ''' alta; antheridia solitaria juxta oogonium, cylindrico-clavata, aut erecta aut declinata vel incurva, longitudine oogonium vix superante. — In terra nuda subsumida hortorum, sylvarum.

V. dichotoma (Dill. Linn.) *Lyngb.* (Hydroph. p. 75. T. XIX. F. C. Ag. Syn. Alg. Scand. p. 47. Spec. Alg. p. 460. Hassall Freshw. Alg. p. 51. N. 1. T. IV. F. 1. Ktz. Tabul. VI. T. 56. F. a. Suring. obs. p. 8. N. 1910. Desmaz. Cr. de Fr. ed. I. N. 259. Rabenh. Krypt. Flor. v. Sachs. I. p. 224. Alg. N. 108. 640. Erb. critt. ital. N. 859! V. globifera de By. in Monatsb. 1856. p. 589. Conferva dichotoma Dill. hist. T. III. F. 9. Linn. Spec. plant. N. 1635. Vaucheria pyriformis Ktz. Phycol. gener. p. 305. Tabul. VI. T. 56. V. salina Ktz. l. c.). V. valida, laxe caespitosa, sordide viridis vel fuscescens; thallo crassissimo, setaceo, subpedali, remote dichotomo; oogoniis sessilibus, globosis vel globoso-ovoideis, singulis, sparsis vel 2—4—6 approximatis; oosporis maturis membrana triplici involutis, fusco-maculatis; antheridiis singulis interjectis, erecto-subclavatis vel acutatis. v. v.

Diam. oogonii ad $\frac{1}{21}$ ''' = 0,0043''.

b. submarina Ag. (Syst. p. 171. Spec. Alg. p. 460. Lyngb. l. c. T. XX. A. V. submarina Berk. Glean. p. 24. T. VIII. Hook. Manua. ed. II. p. 195. Harv. Phycol. Brit. T. 350. B. Ktz. Spec. et Tabul.), caespitibus lacte viridibus, thallo tenui, fastigiato-ramoso; oogoniis sessilibus numerosis approximatis, ovato-lanceolatis, ore recto vel leviter declinato; oosporis maturis fusciscentibus, membranis tribus manifestis praeditis. Ob thalli tenuitatem fortasse species propria.

Hab. in fosis, piscinis per totam Europam passim; b) in fosis submarinis, ad ostia fluminum, ad oras limosas.

V. Dillwynii (Web. et M.) Ag. (Syst. 173. Hassall l. c. Rabenh. Krypt. Flor. v. Sachs. I. 224. Alg. 750. Erb. critt. ital. N. 861. V. pachyderma Walz l. c. T. XII. F. 1—6. V. Hookeri Ktz. Tabul.? V. Ungeri Thur. in Ann. des sc. nat.?). V. turrestris, late expansa, stratum depressum, tenue vel ad lineam crassum, lacte vel obscure viride formans; oogoniis globosis vel ellipsoideis (haud raro subreniformibus), rostratis, sessilibus, plerumque singulis, nonnunquam geminatis, membrana subtiliter punctata instructis: oosporis maturis fusco-maculatis, sporodermate crassissimo, e stratis pluribus manifestis composito; antheridiis scrotiformibus, ex apice ramuli lateralis brevis hamati formatis, aut oogoniis approximatis, aut inter oogonia bina positis. v. v.

Diam. oogonii plerumque $\frac{1}{42}'' = 0,0021''$.

Hab. in fodinis, fosis exsiccatis, terra nuda humidiuscula hortorum, vasibus floralibus aliisque similibus locis.

** Stipitatae.

Antheridia ex apice ramuli cui oogonia infra insident formata.

V. geminata (Vauch.) De C. (Flor. fr. II. p. 62. Ag. Spec. Alg. p. 467. N. 12. Hassall l. c. T. III. F. 1. (antheridium obtuso-subclavatum oogoniis brevius), Ktz. Alg. exs. N. 100. Desmaz. Cr. de Fr. ed. I. N. 57. Cleve Vauch. p. 6. N. 4. F. 4. Walz l. c. p. 147. T. XII. F. 7—11. V. Dillwynii Hantzsch in Rabenh. Alg. N. 1078. Ectosperma geminata Vauch. hist. p. 29. N. 5. T. II. F. 5.). V. obscure vel sordide viridis, in caespites dense intricata; thallo capillari, tenaci, dichotomo; oogoniis duobus (rarius 1 vel 3), ovatis vel obovatis, oppositis, distincte pedunculatis, antheridio intermedio subulato, plus minus recurvo; oosporis maturis fusco-maculatis, sporodermate achroo e stratis tribus composito involutis; sporangiis in eodem vel proprio thallo, cyathiformi-ampliatis truncatis et angulato-cornutis (= V. sacculifera Ktz. Tabul. VI. p. 22. T. 63. F. III.). v. v.

b. racemosa Walz (l. c. *V. racemosa* Auct. Rabenh. Alg. N. 431. Aresch. Alg. Scand. N. 32 (116), Desmaz. Cr. de Fr. ed. I. N. 257, ed. II. N. 1107. *V. multicornis* Ag. et auct.), oogoniis breviter pedunculatis 3—5 aut pluribus racemoso-corymbose aggregatis, antheridio unico oogonia vix superante.

c. verticillata (*V. verticillata* Ktz. l. c.), oogoniorum pedunculis paullum elongatis, divaricatis, antheridio abbreviato.

d. Forma terrestris (*V. bursata* Ces. in Erb. critt. ital. N. 860. excl. syn. Rabenh. Alg. N. 380.), caespitibus expansis, obscure viridibus, thallo suberasso, rigido; oogoniis et geminis et ternis, hic illic singulis; antheridio brevi incurvo.

Hab. in stagnis limpidis, aquis fluentibus, terra inundata ad ripas *etc.* totius Europae, sed non abundans.

V. hamata (Vauch.) *Lyngb.* (Hydroph. p. 77. T. XX. F. C. Hassall l. c. T. V. F. 1. Aresch. Alg. Scand. N. 178. (*V. geminata* immixta!), Cleve Vauch p. 6. N. 2. Walz l. c. p. 148. T. XII. F. 12—17.). *V. aquatica* vel *terrestris*, thallo subrigido, vage ramoso; oogoniis plerumque singulis, ovatis vel ovato-hemisphaericis, stipitis apice fissi segmento brevi insidentibus, segmento altero elongato recurvo antheridium ferente; oosporis maturis sporodermate e stratis 4 vel pluribus formato involutis. v. v.

Diam. oogonii plerumque $\frac{1}{30}'' = 0,0029''$.

Hab. in fossis, lacubus, nec non in terra humida per totam Europam passim.

Ad hanc speciem pertinet fortasse forma sporangifera *Vaucheria litorea* Ag. (Syst. p. 172. N. 5. Rabenh. Alg. Dec. X. app. Vauch. clavata *Lyngb. Hydr.*).

V. terrestris *Lyngb.* (Hydroph. p. 77. Rabenh. Krypt. Flor. v. Sachs. I. p. 224. Alg. N. 1079 (immatura), Westend. et Wall. herb. N. 596. Bad. N. 467. Walz in Pringsh. Jahrb. V. 2. p. 149. T. XIII. F. 18 et 19. *V. pendula* Reinsch Algenfl. p. 221. Rabenh. Alg. N. 1921!). *V. in stratum tenue, laete smaragdinum dense intricata*; oogoniis plerumque singulis, pedunculatis, juxta antheridium elongatum curvatum, ejusdem dorso basi applanata quasi incumbentibus; oosporis maturis sporodermate achroo hyalino, e stratis 4 composito, valde intumescente, in aqua diffluente instructis. v. v.

b. multicornis, oogoniis pluribus corymbose aggregatis.

c. circinata, ramulis fructiferis saepe circinatis (an *Vauch. circinata* Ktz. Tabul. VI. p. 21. T. 60?).

Hab. in terra humida, fossis, fodinis periodice inundatis, postea exsiccatis; c. semper in aqua. Per Germaniam passim; in Hollandia, Dania.

V. uncinata Ktz. (Tabul. phycol. VI. p. 21. N. 1772. T. 60. F. 1. Rabenh. Krypt. Flor. v. Sachs. I. p. 325. Alg. N. 979. Desmaz. Cr. de Fr. ed. nov. N. 607. Walz l. c. p. 149. V. cruciata Lloyd Alg. de l'ouest de la Fr. N. 129.). V. caespitibus densis, sordide viridibus, demum expallescentibus; thallo capillari, sparse ramoso; oogoniis ovali-oblongis vel globosis, singulis vel geminis (rarius 3—4), brevirostris, ramulo sub antheridio hamato-incurvo insidentibus; oosporis globosis, fusco-maculatis, sporodermate achroo e stratis tribus composito arete involucriatis. v. v.

Diam. oogonii $\frac{1}{24}$ — $\frac{1}{21}$ ''' = 0,0037 — 0,0043''.

Hab. in stagnis limpidis ad Dresdam (primus leg. Hantzsch), Oschatz (L. R.), prope Friburgum Brisgoviense (A. Braun, de Bary), Teplitz Bohemiae (Karl), ad Milchdorf in Austria super. (A. Grunow); in Gallia: Thouaré (Lloyd).

b. Tubuligeræ Walz: Antheridia sessilia in thallo ipso juxta oogonia sessilia.

V. sericea Lyngb. (Hydroph. p. 78. T. 21. B. Ktz. Spec. Alg. p. 487. N. 9. Walz l. c. p. 150. N. 7. T. XIII. F. 20 et 21. V. ornithocephala Ag. Spec. Alg. p. 467. N. 11. Rabenh. Alg. N. 1100! V. polysperma Hassall Freshw. Alg. p. 59. N. 12. T. VI. F. 6. Ktz. l. c. Rabenh. Alg. N. 1375! Cleve Vauch. p. 7. N. 8. F. 8.). V. caespitibus dense intricatis, luteolo- vel sordide viridibus vel fuscescentibus; thallo tenui, laxo et vage ramoso; oogoniis 2—6 seriatis, unilateralibus, oblique ovalibus, ore laterali producto rostellatis, sessilibus vel brevissime pedicellatis; antheridiis cylindraco-subclavatis, subhorizontali — deflexis; spermatozoideis oblongis, puncto rubro notatis (teste de Bary), in utroque polo cilio unico praeditis. v. v.

Diam. oogonii plerumque $\frac{1}{27}$ ''' = 0,0038''.

b. Forma marina, habitu robustiore (V. ornithocephala Le Jolis Alg. mar. Cherb. N. 119.).

Hab. per totam Europam passim; b. in aquis submarinis, fossis litoralibus prope Saint-Vaast-la-Hougue.

V. aversa Hassall (Freshw. Alg. p. 54. N. 6. T. VI. F. 5. Cleve Vauch. p. 7. N. 7. F. 7. Walz l. c. p. 151. N. 8. T. XII. F. 25—27. V. ornithocephala β , aversa Ktz. Spec. p. 488. V. rostellata Ktz. l. c. Alg. exs. N. 117. Rabenh. Krypt. Flor. v. Sachs. I. p. 224.). V. laxo

caespitosa, parce ramosa, longe lateque expansa, organorum fructificationis forma et collocatio eadem quae in antecedente, pro ejus varietate vix sat distincta habita, differt inprimis thallo multo crassiore, oogoniis majoribus suberectis, nonnunquam quasi pedicellatis, oosporis multo minoribus, igitur oogonii lumen non repleentibus. v. v.

Hab. in aquis stagnantibus et lente fluentibus Germaniae, Angliae, Sueciae, Austriae.

Oogonii basis nonnunquam sane contracta et paullum elevata, qua re oogonia quasi pedicellata apparent, sed septum reperitur semper in thalli superficie, ergo ex sententia mea sessilia sunt.

c. Piloboloideae.

Antheridia cylindrica recta, terminalia, ex apice ramuli cui oogonium laterale insidet formata.

V. piloboloides *Thur.* (in Mém. soc. sc. nat. Cherb. II. (1854!) p. 389. Le Jolis Liste des Alg. marines de Cherb. p. 65. T. I. F. 4 et 5. Walz l. c. p. 152. Vauch. fuscescens Ktz. Tabul. VI. (1856!) p. 20. N. 1756. T. 55. F. 1. *Derbesia marina* Crouan Alg. Finist. N. 389. [*non Solier.*]). V. marina, caespitosa; thallo erecto flaccido, subsetaceo, sparse ramoso; oogoniis globosis pedicellatis lateralibus, oosporam unicam lentiformem gerentibus; antheridio terminali cylindraceo, acuminato, sub apice processibus conicis brevibus duobus suboppositis saepius instructo; sporangiis terminalibus cylindraceo-clavatis. v. s.

Diam. oogonii plerumque $\frac{1}{21}'' = 0,0043''$.

Hab. ad oras Galliae: Brest, Cherbourg, Longlet, Hommet, Sainte-Anne, Naequeville.

Species partim accuratius inquirendae, partim dubiae.

Oogonia et antheridia in plerisque non observata, qua re fieri potest, ut saltem pleraeque ad species quasdam supra descriptas pertineant.

Vaucheria tuberosa *A. Braun* (in Ktz Tabul. VI. p. 23. N. 1785. T. 65.). flagellis subterraneis, apice tuberoso-tumidis, granulis amylaceis repletis praedita; thallo dichotomo, nonnunquam tri-tetrachotomo, ramulis basi constrictis. — In rivulo umbroso ad Grandson nec non in lacu turicensi Helvetiae detexit cl. autor.

Plantula genere mihi dubia.

V. fusca *Ag.* (Spec. p. 472. N. 21. *Ceramium fuscum* Roth Flor. germ. III. p. 477.), atro-fusca vel fuscescens, dense intricata, 3—5''

longa, fluctuans; thallo setacco, laxe dichotomo. — Ad litora maris septentrionalis, prope Eckwarden legit Roth.

V. cruciata (Vauch.) *De C.* (Flor. fr. II. p. 62. Ag. et Ktz. l. c. Ectosperma cruciata Vauch. hist. p. 30. N. 6. T. II. F. 6.). V. oogoniis duobus lateralibus pedunculatis, antheridio intermedio cruciato. — In stagnis Helvetiae.

Z. appendiculata (Vauch.) *De C.* (l. c. p. 64. Ectosperma appendiculata Vauch. l. c. p. 35. N. 11. F. 11.) V. thallo luteolo vel fuscescente, passim appendiculato (antheridio?); oogoniis (?) globosis sessilibus.

„In crateribus aquae salsae circa Ledonem Salinarium (Lons de Saulnier)“.

V. trifurcata *Ktz.* (Phycol. gener. p. 305. N. 9. Tabul. VI. T. 67. F. 1.). V. capillaris, $\frac{1}{2}$ — 1" longa, subdichotoma; ramis apice trifurcatis; sporangiis (conf. ic. cit.) terminalibus, oblongis.

Hab. in fossis inter Charas Germaniae (Kützing). Mihi ignota.

V.? vesiculosa *Ktz.* (Tabul. VI. p. 24. N. 1790. T. 67. F. III.). V. thallo tenuissimo, maxime pellucido, tenerrimo, dichotomo vel alterne ramoso; ramulis apice in vesiculas (sporangia, ut videtur) ampliatis.

Hab. ad oras Galliae australis (Castagne).

Specimina non vidi, genere dubia.

V. Pilus *Martens* (Reise II. p. 639. Ktz. Tabul. VI. p. 24. N. 1789. T. 67. T. II. V. bursata β . marina *Ktz.* Spec. p. 489.). V. habitu et crassitie Vaucheriae dichotomae proxima; thallo simplici vel parce ramoso, 0,0075" = $\frac{1}{12}$ " crasso, valde elongato, maxime hyalino, tactu pingui, apice aequali rotundato, nonnunquam paulum inflato, sed non septato, protoplasmate mucilaginoso, granuloso, obscure viridi repleto, siccato fuscescente, subsericeo, chartae arcte adhaerente. v. v.

Hab. ad Venetias, in lacunis valde communis, in „Velme“ primus detexit G. v. Martens 1823 et specimina mecum communicavit; 1841 et 1847 legi ipse.

Caespites permagnos, longe lateque expansos, obscure virides, piscatoribus sub titulo „Pelo“ sat notos format.

In Dalmatia a Sandri, ad Helgoland a Sonder, in Cemisa a Vido-wich, in omnibus insulis Joniae a Mazziari lecta est.

V. salina *Ktz.* (Spec. p. 489. N. 22. Tabul. VI. T. 66. F. II.). V. caespitosa, siccata nitens, habitu Bryopsidis; thallo subsetaceo subrigido, obscure viridi, inferne pallido, rufescente; sporangiis terminalibus tumidis (ex icone).

Hab. in salinis Germaniae.

V. ? pusilla *Lyngh.* (Hydroph. p. 79. T. 22.). *V. caespitulis* aggregatis saxa denso viridique velamine obtegentibus, unam vel duas lineas longis; thallo minutissimo simplici, flaccido clavato.

Hab. in saxis litoris Faeroensis; Corsica. Mihi ignota, genere incerta.

V. maritima *Ktz.* (Tabul. phycol. VI. p. 23. N. 1784. T. 64.). *V. thallo* capillari remote ramoso, ramis apice attenuatis, succo subtilissime granuloso demum violaceo repletis.

Ad litora maris prope Brandt. Jadebusen: Koch.

V. velutina *Ag.* (Syst. addend. p. 312. Harv. Manual p. 196. Phycol. Brit. F. 321.). *V. thallo* repente, ramulis erectis, numerosis, fastigiatis, in caespitem velutinum lacte viridem intricatis; oogoniis lateralibus singulis, globosis, sessilibus, antheridio paulo longiore unico subulato leviter incurvato consociatis. v. s.

Diam. oogonii $0,0023 - 0,0027'' = \frac{1}{38} - \frac{1}{33}'''$

Hab. ad oras Angliae, vere et aestate, minime rara; in lacunis exsiccatis insulae Scanensis Græen primus detexit cl. C. A. Agardh 1824.

V. javanica *Ktz.* (Spec. p. 487. N. 8. Tabul. phycol. VI. T. 57.). *V. submarina*, caespitosa, thallo capillari, oogoniis globosis sessilibus, solitariis. — Insula Java.

V. multicornis (Vauch.) *De C.* (Flor. fr. II. p. 61. Ectosperma multicornis Vauch. hist. p. 33. N. 9. F. 9.), thallo ramoso; pedicellis multipartitis, oogoniis circa ternis cum ramulis sterilibus (antheridiis?) alternantibus. — In fossis Europae meridionalis.

Appendix.

Siphophyceis ab algologis permultis adnumerantur Saprolegnieae et Chystridicae, quae ob defectum Chlorophylli et Amyli ex mea sententia ad fungos pertinent et quidem ob zoogonidia vel zoosporas Peronosporis proximae; attamen ex promisso meo hic enumerabo.

Familia: Saprolegnieae.

Plantae aquaticae, parasiticae, unicellulares, fructus tempore bicellulares, aethroae. Cellula vegetativa (thallus) utriculiformis, incremento longitudinali saepe valde elongata, prominentiis plus minus elongatis varie ramosa, cytoplasmate mucilaginoso granuloso aethroo facta, nucleo, vesiculis chlorophyllosis, granulis amylaceis destituta.

Fructificatio generis triplicis: 1. **Oogonium** (oosporangium) ex apice vel e media parte ramulorum lateralium, rarius terminalium tumido,

septo discreto formatum, foraminibus numerosis instructum, cytioplasmate granuloso, postea in oosporam singulam vel numerosas globosas, maturitate fuscas abeunte faretum.

2. **Antheridia** terminalia, ex apice ramulorum lateralium, septo discreto formata, cytioplasmate in spermatozoidia numerosissima minima, bacilli- vel granuliformia abeunte foeta.

3. **Sporangium** (Zoosporangium) terminale zoogonia (zoosporas) numerosissima, cytioplasmatibus divisione simultanea orta, intra cellulam matricalem jam vivide vacillantia, denique sporangii membranam per-rumpentia, ciliis vibratoriiis instructa, examinantia fovens.

Propagatio fit aut oosporis ope spermatozoidiorum fecundatis aut zoogonidiis.

De germinatione, evolutione, fecundatione conferantur.

A. Braun, Betrachtungen über die Erscheinungen der Verjüngung in der Natur. Leipzig, 1851.

Pringsheim in Nov. Act. XXIII. P. I., Jahrbücher für wissenschaftliche Botanik. Bd. I. Heft II. 1857.

1. Saprolegnia Nees ab Es. (1823): Thallus post sporangiam evacuatam excrescens, apice iterum iterumque sporangia formans. Zoogonia intra sporangium jam mobilia, membranulis non liberata. Oogonia oosporas numerosas foventia.

S. monoica *Pringsh.* (Jahrb. I. p. 304.). S. antheridiis ex apice ramulorum lateralium formatis.

Hab. in animalculis (larvis) sub aqua putrescentibus.

S. ferax (Gruith.) *Ktz.* (Phycol. gener. p. 157. N. 2. *Pringsh.* l. c. Rabenh. Alg. N. 242. *Leptomitus clavatus et ferax* Alg. Syst. p. 49. *Hydrone-ma Carus* in Nov. Act. 1823. *Conferva ferax* Gruithuis in Nov. Act. 1821.). S. antheridiis ovatis ex apice thalli proprii formatis?

Hab. in piscibus, muscis, conchis etc. demortuis.

S. androgyna *Archer* (in *Micr. Journ.* 1867. April, p. 123. T. VI. F. 1. *Hedwigia* 1867. N. 7.

2. Achlya Nees ab Es. (1823): Thallus sub sporangio terminali sporangia nova lateraliter agens. Zoogonia post originem factam cohaerentia, ante elapsam membranulis nudata. Oogonia oosporas numerosas foventia.

De evolutione, fructificatione etc. conf. *Unger* in *Linnaea* 1843.

Thuret, Ann. des Sc. nat. 3^e Sér. XIV.

A. Braun l. c.

Pringsheim in Monatsb. der k. Akad. der Wissensch. zu Berlin 1855., botanische Zeit. 1852. 505. Nov. Act. XXIII. P. 1.

Cienkowski in botanisch. Zeit. 1855. p. 801.

Ferd. Cohn in Nov. Act. XXIV. P. 1. p. 154.

A. prolifera *Nees ab Es.* (Nov. Act. XI. P. 2. p. 514. *Leptomit*
prolifer Ag. Syst. p. 49. N. 12. *Vaucheria aquatica* Lyngb. Hydroph.
T. 22. *Saprolegnia capitulifera* A. Braun in Ktz. Spec. p. 160. N. 8.
De By in bot. Zeit. 1852. p. 473. Pringsh. Jahrb. I. p. 304.)

Hab. in piscibus, insectis, vermibus sub aqua putrescentibus.

A. cornuta *Archer* (in Mier. Journ. 1867. April, p. 126. T. VI.
F. 2 — 6.).

3. Pythium Pringsh. (1857): Thallus simplex vel ramosus,
sporangia nova non proferens. Zoogonidia oriuntur extra sporangium
e protoplasmate ad sporangii orificium effuso, globose formato, membranula
delicatissima postea evanescente involuto. Oogonium oosporam singulam
procreans.

P. entophyllum Pringsh. (Monatsb. der k. Akad. d. Wissensch. zu
Berlin 1857. p. 319.). P. cellulis vesiculosus entophytis, abbreviatis,
simplicibus (non ramosis ut videtur), varie curvatis, postremo erum-
pentibus.

Hab. intra Spirogyram quandam, prope Berolinum 1856 detexit
cl. autor.

P. monospermum Pringsh. (l. c. p. 320.). P. caespitibus achrois,
e vesiculis elongatis, unicellularibus, ramosis formatis.

Hab. in farinae vermibus emortuis, sub aqua putrescentibus; primus
observavit Dr. N. Lieberkühn.

4. Achlyogeton Schenk (1859): Thallus entophytus, uni-
cellularis; cellula initio singula, postea 5 — 6 vel plures concatenatae,
submoniliformes. Cellula quacque processu parvo obtuso, deinde
elongato, plantae nutricis membranam perrumpente instructa. Zoo-
gonidia intra cellulam matricalem orta, et nucleo oleoso et locello
lateralibus praedita, cilium unicum praelongum gerentia, in processus
orificio capituliformi-aggregata, denique examinantia.

Plantula unicellularis sensu strictissimo.

A. entophyllum Schenk (in bot. Zeit. 1859. p. 399. T. XIII.
F. A. 1 — 8.). A. cellulis plerumque 7 — 8, rarius pluribus, singulis,
globosis, vel 2 — 3 concatenatis. v. v.

Diam. cell. 0,0016 — 0,0022" = $\frac{1}{55}$ — $\frac{1}{22}$ "', longit. processus
0,0024 — 0,0048" = $\frac{1}{37}$ — $\frac{1}{19}$ "'.

Hab. intra Cladophorae cellulas vegetas; prope Würceburgum primus
detexit cl. Schenk, per Germaniam passim observatum.

5. Myzocytium Schenk (1858): Thallus idem qui in praecedente sed differt zoogonidiorum genesi in morem generis Pythii.

M. proliferum Schenk.

Familia: Chytridiae.

Plantulae plerumque aquaticae, parasiticae, epi- vel ento-phytae, nonnunquam epizoeae, rarissime terrestres, uni- vel bi-cellulares. Cellulae vesiculosae, et singulae et gregariae, aut plantae nutrici innatae aut ejus membranam penetrantes, basi radiculis instructae vel destitutae, nonnunquam numerose et dense aggregatae, membrana communi involutae, in parenchymate plantarum terrestrium nidulantes, soros formantes. Protoplasma mucilaginosum, plerumque achroum, nonnunquam coloratum.

Antheridia nondum observata. Propagatio aut oosporis aut zoogonidiis.

6. Chytridium A. Braun (1851): Cellula globosa vel subpyriformis, vertice operculata, basi radiceformi plerumque algis variis innata, earumdem cellulae membranam penetrante.

Zoogonidia numerosissima globosa, nucleo obscuriori notata, cilium unicum longissimum gerentia, ex cellulae orificio deoperculatae elabentia, saltantia.

Conf. Fig. nostr. pag. 264.

Ch. Olla A. Braun (Verj. p. 198. Monats. 1855. p. 380. Chytrid. p. 23. T. I. F. 1—10.). Ch. cellula ovata, diametro ipso paulo longiore, operculo subplano, obtuse umbilicato, radice utriculiformi-elongato. v. v.

Diam. $0,00097 - 0,0013'' = \frac{1}{91} - \frac{1}{67}'''$.

Hab. in Oedogonio, prope Friburgum Brisgoviense primus observavit cl. autor 1847; ad Berolinum legit cl. Pringsheim, prope Dresdam ipse.

Ch. acuminatum A. Braun (Monatsb. 1855. p. 280. N. 2. Chytrid. p. 29. T. I. F. 11.). Ch. antecedenti multo minus, cellula ovato-pyriformi, operculo acuminato, $\frac{1}{60}$ mm. = $0,00065'' = \frac{1}{136}'''$ longa. n. v.

Hab. in Oedogonio Rothii et O. echinospermo.

Ch. brevipes A. Braun (Monatsbl. 1856. p. 587. N. 1.). Ch. priori simillimum, sed minus, differt imprimis radícula brevissima rotundata. n. v.

Hab. in Oedogonio ad „Neudamm“ (Itzigsohn).

Ch. minus Lacost. et Suring. (in Nederl. Kr. Archief. IV. 2. p. 275. T. A.). Ch. cellula subglobosa vel breviter oblonga, pallide flava, processu papilliformi medioeri demum aperto coronata, caudicella solida, e basi lata breviter acuta, demum saepius in filamentum tenuissimum desinente. n. v.

Diam. altitudini ($1/210$ — $1/160''''$ exceptis papilla et radice) aequalis vel paulo minor (ad $6/7$); specimina minima $1/450''''$; processus $1/1750$ — $1/900''''$ altus, $1/900$ — $1/560''''$ latus.

b. forma equitans *Lacost. et Suring.* (l. c.), radicellis duobus transversis.

Hab. in Ulothricis filis, Conferva rhyphophila, Oedogonio, Bulbochaete setigera et in Gomphonematis stipitibus Hollandiae.

Ch. Lagenaria *Schenk* (Verhandl. der phys.-med. Gesellschaft zu Würzburg VIII. p. 241. Contract. Zell. p. 5. F. 11—15.). Ch. solitarium, initio globosum, postea urceolatum, operculo subplano; ore amplo, regulari, basi radice distinctis. v. ic.

Hab. in Nitella flexili, prope Wurzburgum detexit cl. autor.

Ch. Polysiphoniae *Cohn* (in Hedwigia 1865. p. 170. Schulze's Archiv f. mikr. Anatomie. III. T. II. F. 2.). Ch. entophytum, solitarium, saepius sociale, subglobosum vel subangulatum, basi plana appressum, zoosporiferum membrana nigrescente circumdatum, operculo orbiculari circumscisso apertum, radice nullis.

Diam. usque ad $0,00135'' = 1/65''''$.

Hab. in Polysiphonia violacea, Chordam Filum habitante, in mari prope rupes occidentales insulae Helgoland, ubi mense Sept. 1865 detexit cl. Ferd. Cohn.

7. Phlyctidium *A. Braun* (1856): Cellula globosa vel oblonga, non operculata, ore simplici, vel non vel paulum producto, substrato superficialiter insidens, aut non radicata aut radice tenuissima aciculari penetrante instructa.

Zoogonidia globosa, raro suboblonga, cilium unicum zoogonidio 3—5-plo longius gerentia.

a. Formae globosae vel subglobosae.

† Radice nulla.

P. vagans *A. Braun* (Monatsb. der k. Akad. der Wiss. zu Berlin. 1856. p. 588. N. 5. Chytridium Pollinis Pini *A. Braun* l. c. 1855. p. 381. N. 9. Chytrid. p. 40. N. 8. T. III. F. 1—15.). P. cellula globosa, subpachydermatica, basi lata insidente, guttam oleosam nitentem aetate protracta evanidam continente; ore verticali ampliato subregulari.

Diam. cell. minim. $0,00019$ — $0,00026'' = 1/450$ — $1/340''''$, maxim. $0,00078$ — $0,00097'' = 1/113$ — $1/91''$.

Hab. in polline Pini sub aqua, in Conferva bombycina prope „Neudamm“ detexit cl. Itzigsohn.

Rhizophyidio globoso proximum diff. inprimis ore semper unico verticuli vel subverticali, nec non guttula oleosa nitida.

P. Plumulae (Chytridium Plumulae Cohn in Hedwigia 1865. p. 171. Schulze's Archiv f. mikr. Anatomie III. p. 42. Ch. Antithamnii Cohn l. c. p. 59. T. II. F. 3 et 4.). P. entophytum, subglobosum vel saepius ovale, zoosporiferum rubeseens vel fuscescens, ore simplici, irregulari; radiculis nullis. n. v.

Diam. ad $0,00052'' = \frac{1}{170}'''$.

Hab. in processibus ovalibus cellularum fere omnium, saepissime sursum seriatis Antithamnii Planulae Thur., lapides in imo mari ad portum insulae Helgoland septentrionalem habitantis.

Obs. Zoosporae numerosissimae, erumpentes, singulae Antithamnii cellulae membranam perforantes, infra ejusdem membranam et protoplasma germinantes, processum utriculiformem cellulae hospitalis, ramuli instar, producentes et mox explentes, reliquam cellulam vix afficientes.

Species suspectae.

P. sporocitonum A. Braun (l. c. T. II. F. 13.). P. cellula minima gregaria, globosa, guttulis oleosis 2 vel pluribus repleta. n. v.

Diam. $0,00019 - 0,00026'' = \frac{1}{450} - \frac{1}{340}'''$.

Hab. in Oedogonii Vaucherii oosporangiis. Zoogonidia non obserata.

P. Chlamydococci A. Braun (l. c.). Specimina non sat evoluta in Chlamydococco pluviali 1848 semel observavit cl. autor.

P. Haematococci A. Braun (l. c. secundum iconem in Desor excursions et séjour dans les glaciers et les hautes régions des alpes p. 215. T. I. F. 4. a—f.).

†† Radicula aciculari.

P. Hydrodictyi A. Braun (l. c. p. 52. N. 18. T. IV. F. 20—25. Th. Bail in bot. Zeit. 1855. p. 682.). Cellula globosa, postea subpyriformis, diametro paulo longior, basi lata insidens, radicula tenui plantae nutricis membranam penetrante, ore verticali simplici regulari. v. v.

Diam. $0,00078 - 0,00097'' = \frac{1}{113} - \frac{1}{91}'''$.

Hab. in Hydrodictyo utriculato, prope Friburgum Brisgoviense (A. Braun), ad Vratislaviam (de Frantzius, Th. Bail), prope Dresdam iterum iterumque observavi ipse at zoogonidia cernere mihi non contigit.

b. Formae oblongae.

P. anatropum A. Braun (Monatsb. 1856. p. 588. N. 6.). P. oblongum, subpyriforme, subcurvatum, diametro duplo rarius triplo longius, vertice rotundatum, basi paulo angustius, subacutum. n. v.

Diam. 0,00052 — 0,00056'' = $\frac{1}{169}$ — $\frac{1}{459}$ '''.

Hab. in *Chaetophora eleganti* prope Berolinum.

P. volvocinum *Cohn* (in litt. *A. Braun* l. c. N. 4.). P. e basi stipitiformi-angustata ventricosum, maturitate subglobosum, apice lageniformi-acuminatum. n. v.

Hab. in *Volvoce globatore* ad Vratislaviam.

P. Lagenula *A. Braun* (l. c. p. 31. N. 4. T. II. F. 2—7.). P. cellula oblonga, erecta, diametro ipso triplo quadruplove longiore, basi attenuata substipitiformi, medio leviter constricta, apice in collum breve producta, vertice ore simplici aperta. n. v.

Diam. max. 0,00032'' — $\frac{1}{270}$ '''.

Hab. in *Melosira* variante, *Conferva bombycina*.

P. mamillatum *A. Braun* (l. c. p. 32. N. 5. T. II. F. 9—12.). P. cellula ovata, diametro ipso paulo longiore, apice mamillato-producta, ore angusto regulari. v. v.

Diam. 0,00065 — 0,00078'' = $\frac{1}{136}$ — $\frac{1}{113}$ '''.

Hab. in *Coleochaete pulvinata* ad Friburgum (*A. Braun*), *Stigeoclonio* prope Berolinum (*Pringsheim*), in *Draparnaldia nudiuscula* prope *Hoyerswerda* *Lusatiae inferioris*.

P. Euglenae *A. Braun* (l. c. p. 47. N. 16. excl. observationibus *Bailii*!). P. cellula et singula et 3—4 aggregatae, initio globosa, postea utriculiformi-elongata, diametro ipso 2—3-plo longiore, saepe flexuosa, denique vertice aperta; zoogonidiis suboblongis. n. v.

Diam. 0,00065 — 0,00088'' = $\frac{1}{136}$ — $\frac{1}{101}$ '''.

Hab. in *Euglena viridi* prope „München“ in Bavaria observaverunt de *Siebold* et *Dr. Meissner*.

S. Rhizophydium *Schenk* (1858): Cellula globosa ovata vel late clavata, orificiis 2, 3 vel pluribus, sparsis, in collum plus minus elongatum productis instructa, basi radiculis distinctis praedita vel destituta. Zoogonidia.

a. Formae aquaticae, parasiticae.

† Radiculis nullis vel subnullis.

Rh. globosum *A. Braun* (in *Monatsb.* 1855. p. 381. N. 7. *Chytrid.* p. 34. N. 6. T. II. F. 14—20. *Cohn* in *Nov. Act.* XXIV. p. 142. T. XVI. F. 10—20. F. 14 et 15 radiculis distinctis!). *Rh.* cellula plerumque exacte sphaerica, singula, saepius numerosa aggregata; orificiis 2, 3—4, saepe exacte oppositis; zoogonidiis subglobosis, cilium 6—8-plo longius gerentibus. v. v.

Diam. ad $0,0019'' = \frac{1}{46}'''$.

Hab. in algis variis, Diatomaceis (Melosira, Eunotiis, Naviculis, Surirellis), per Germaniam vulgare.

Rh. subangulosum (Chytridium subangulosum A. Braun l. c. T. III. F. 27—31.). Rh. sparsum vel bina, initio globosum, postea prominentiis 2—3 angulosum, prominentiarum apice apertum, basi processu radiceformi instructum. n. v.

Diam. $0,00078—0,00097'' = \frac{1}{114}—\frac{1}{91}'''$.

Hab. in Oscillaria ad Friburgum Brisgoviense 1848 detexit cl. autor.

Rh. laterale (Chytridium laterale A. Braun l. c. T. III. F. 16—26.). Rh. priori simile, sed minus (ad $0,00065'' = \frac{1}{136}'''$), prominentiis sparsis mamillatis.

Hab. in Ulothriche zonata prope Friburgum Brisgoviense (A. Braun).

Rh. transversum (Chytridium transversum A. Braun l. c. T. IV. F. 1—6.). Rh. solitarium vel aggregatum, initio globosum, postea transverse ovatum, utrinque prominentia mamillata apice aperta; radícula nulla.

Diam. circiter $0,00065'' = \frac{1}{136}'''$.

Hab. in Chlamydomona Pulvisculo, Ch. obtusa? et Gonio, ad Friburgum Brisgoviense 1847 primus observavit cl. A. Braun.

Rh. cornutum (Chytridium cornutum A. Braun l. c. T. IV. F. 8—19.). Rh. singulum, initio globosum, postea prominentiis pluribus plus minus elongatis gibbo-cornutum. v. v.

Diam. cell. s. corn. $0,000394—0,000489'' = \frac{1}{226}—\frac{1}{181}'''$.

Hab. in Spermosireis, per Germaniam passim.

Rh. Barkerianum (Chytridium Barkerianum Archer in Micr. Journ. 1867. p. 89.). Rh. singulum, valde depressum, 3—4-lobatum, in centro subconcavo processu verticali gracili hyalino, apice capitulato instructum; lobis late rotundatis, apice demum apertis; zoogonidiis per lorum aperturam examinantibus. n. v.

Hab. in Zygnemate quodam ad Dublin (Archer et Dr. J. Barker).

b. Formae terrestres, non parasiticae.

Rh. roseum De By. et Wor. (Beitr. p. 31. T. II. F. 17—20.). Rh. in stratum roseum tenue aggregatum; cellula globosa, ovata vel late clavata, superne in collum unicum cylindricum late truncatum vel prominentiis pluribus in collum breve subcylindricum, apice truncatum, apertum productis instructa.

Diam. max. 0,00089'' = $\frac{1}{100}'''$.

Hab. in terra humosa vasium floralium Friburgi Brisgoviensis, vere anni 1862 detexerunt cl. A. de Bary et Woronin.

Species accuratius inquirendae.

Chytridium depressum *Pringsh.* (in A. Braun über Chytridium in Monatsb. 1855. p. 383. N. 15. Chytrid. p. 46. N. 15. T. IV. F. 7.). Ch. depressum, subhemisphaericum, basi lata insidens, $\frac{1}{24}$ mm. = $\frac{1}{54}'''$ crassum, medio prominentia saepe in rostrum curvum elongata instructum.

In Coleochaete prostrata (nov. spec.), ad Berolinum detexit cl. Pringsheim.

Chytridium decipiens *A. Braun* (in Monatsb. 1855. p. 383. N. 17. Chytrid. p. 54. N. 19. T. V. F. 1—4.). Ch. entophytum, subhemisphaericum, ad $\frac{1}{24}$ mm. = $\frac{1}{54}'''$ crassum.

Hab. in Oedogonii oosporangiis, prope Berolinum (Pringsheim), ad Friburgum Brisgoviense (A. Braun).

Chytridium entosphaericum *Cohn* (in Hedwigia 1865. p. 170 in Schultze's Archiv III. p. 43. T. II. F. 5.). Ch. cellulis globosis, albis, singulis in singula Algae cujusdam marinae cellula evolutis; zoosporis? membranam cellulae hospitalis extrinsecus perforantibus, intra lumen ejus germinantibus, enecatamque vel partim vel totam explentibus. n. v.

Diam. fere 0,00068'' = $\frac{1}{130}'''$.

In intimis cellulis Bangiae fuscopurpureae nec non Hormidii penicilliformis Ktz., ad palos plagam insulae Helgoland protegentes crescentium, alto fluctu tantum humectatorum.

9. Olpidium *A. Braun* (1856): Cellula globosa vel subglobosa, parasitica, epi- vel ento-phyta, nec operculata, nec radicata, ore verticali, in tubulum cylindricum, quasi inmissum elongato.

a. Extra plantam nutricem.

O. ampullaceum (Chytridium [Sphaerostylidium] ampullaceum *A. Braun* in Monatsb. 1855. 384. N. 21. Chytrid. p. 66. N. 23. T. V. F. 24—27. Lacost. et Suring. in Nederl. Kr. Archief. V. 2. p. 279.). O. epiphytum, gregarium, globosum, minimum, sessile, rarius pedicellatum, tubulo erecto, cylindrico, ad ipsam cellulam longitudine, in apiculum conicum desinente. v. v.

Diam. cellul. 0,000260'' = $\frac{1}{342}'''$.

Hab. in algis variis (Oedogoniis, Mougeotiis, Zygnemate cruciata, Conferva bombycina), per Germaniam passim, in Hollandia.

b. Intra plantae nutricis cellulas.

O. apiculatum *A. Braun* (l. c. N. 19. T. V. F. 5—20.). *O. subglobosum* vel subhemisphaericum, basi lata insidens, capitato-porrecto. n. v.
Diam. cellul. 0,00043—0,00052'' = $\frac{1}{207}$ — $\frac{1}{169}$ '''.

Hab. in Gloeococco mucoso.

O. intestinum *A. Braun* (Monatsb. 1856. p. 589. *O. endogenum* *A. Braun* l. c. 1855. p. 384. N. 20. T. V. F. 21. Conf. Fig. nostr. Archer in Nat. History Society of Dublin.). *O. entophytum*, plerumque gregarium, globoso-depressum, vertice in collum tubulosum, medio globoso-dilatatum, cellulae membranam perforans, longe exsertum, apice infundibuliformi-apertum productum. v. v.

Diam. ad 0,00097'' = $\frac{1}{91}$ '''.

Hab. intra algas varias, per Europam passim; ex Aragonia in Spirogyra majuscula misit Loscos.

Collum cellulae diametro triplo quadruplove longius.

O. entophytum *A. Braun* (l. c. 1856. p. 589. N. 9.). *O. priori* simile, sed exacte globosum, plerumque paulo minus; collo modo abbreviato modo elongato, in media parte non dilatato.

Diam. 0,00097—0,0010'' = $\frac{1}{91}$ — $\frac{1}{80}$ '''.

Hab. intra Vaucheriae et Spirogyrae cellulas (A. de Bary, Dr. Kloss).

O. Saprolegniae *A. Braun* (l. c. p. 61. N. 21. T. V. F. 23.). *O. entophytum*, utriculiforme, oblongum, diametro duplo triplove longius; ore producto cellulae nutricis membranam penetrante. v. v.

Diam. 0,00155—0,0019'' = $\frac{1}{57}$ — $\frac{1}{46}$ '''.

Hab. in Saprolegnia, Achlya.

O. simulans *De By. et Wor.* (Beitr. p. 29. T. II. F. 11—16.). *O. entophytum*, singulum, bina vel plura (intra cellulam epidermis unicam), oblongum (diametro duplo triplove longius) vel compresso-quadratum, prominentiis brevibus, cellulae nutricis membranam perforantibus instructum.

Hab. in Taraxaci foliis vivis.

Species genere dubiae, accuratius inquirendae.

Chytridium zootocum *A. Braun* (l. c. 1856. p. 591.). In Anquillula detexit cl. Claparede.

Chytridium Anemones *De By. et Wor.* (Beitr. p. 29. T. II. F. 8—10. *Dothidea Anemones* De C. Flor. fr. VI. p. 143. Moug. et Nestl. exs. N. 487. Fr. Syst. II. p. 563. *Sphaeria Anemones* Rabenh. Handb. I. p. 189. N. 1705. Herbar. mycol. ed. I. N. 847! *Urocystis Anemones* Crypt. Bad. N. 541. *Sphaeronaema Anemones* Lib. Plant. crypt. Ard. N. 167. *Septoria Anemones* Fuckel Fung. rhenan. N. 518!). Ch. entophytum.

Hab. in *Anemon. nemorosae* et *ranunculoidis* foliis vivis totius Europae vulgare.

10. Synchronium *De By. et Wor.* (1863): Thallus unicellularis polymorphus. Cellulae (sporangia autor.) saepe numerose aggregatae, membrana communi arcte involutae, soros formantes, cytoplasmate aurantiaco subtiliter granuloso faretae.

Zoogonidia globosa, rarius ovalia vel oblonga, nucleo rubro-aurantiaco laterali praedita, cilium singulum longissimum, rarius bina gerentia.

Plantulae entophyticae, habitu *Uredinis* ferme, sed absque mycelio, in parenchymate plantarum terrestrium nidulantes.

S. Taraxaci *De By. et Wor.* (in den Bericht. der Naturf. Gesellsch. in Freiburg. III. 2. T. I. et T. II. F. 1—7. Rabenh. Fung. europ. N. 698!). S. cellulis magnitudine admodum variis.

Diam. zoogonidorum (plerumque) $0,00013'' = \frac{1}{678}'''$, nonnunquam duplo major.

Hab. sub foliorum vivorum epidermide *Taraxaci* off. prope *Friburgum* *Brigoviense* (de *Bary et Woronin*), ad *Dresdam* *Saxoniae* (legi ipse), ad *Kremsmünster* *Austriae* super. (*Poetsch*) et alibi.

S. Succisae *de By* (l. c. p. 25.). S. soris et cellulis (sporangiiis) ut in antecedente; cetera non sat nota.

Hab. in *Succisa pratensi*, ad *Berolinum* semel lectum.

Formas similes huc certe referendas saepius observavi, e. gr. in *Aegopodio*, *Sagittaria*, *Vaccinio*, *Dipsaco*, *Knautia*, *Lathyro*, sed zoogonidia observare nunquam mihi contigit.

11. Rhizidium *A. Braun* (1856): Thallus initio unicellularis postea bicellularis, basi radiculis subtilibus multipartitis instructus: cellula vegetativa oblonga vel pyriformis, basi stipitiformi-attenuata; cellula fructifera sub cellulae vegetativae apice per prominentiam orta et septo discreta modo zoogonidia eilio unico instructa modo sporam tranquillam procreat.

Rh. mycophilum *A. Braun* (*Monatsb.* 1856. p. 591.).

Hab. intra caespites *Chaetophorae elegantis* prope *Berolinum*.

Rh. Euglenæ *A. Braun* (l. c. Chytridium Euglenæ *A. Braun* über Chytrid. p. 48. Bail in bot. Zeit. 1855. p. 678.).

Hab. in *Euglena viridi*, prope Vratislaviam detexit cl. Th. Bail.

Rh. intestinum Schenk (contract. Zell. p. 6. F. 1—10.). Rh. cellula inferiore (vegetativa), superiore (fructifera) multoties minore, globosa; cell. fructifera multo majori, globosa vel sublageniformi, in collum plus minus exsertum producta. n. v.

Diam. 0,000449 — 0,00183'' = $\frac{1}{200}$ — $\frac{1}{49}$ '''.

Hab. in *Nitella flexili* prope „Würzburg.“

Ordo IV. Nematophyceae.

Conspectus familiarum.

A. Vegetatio fit cellularum divisione, initio in unam paulo post in duas directiones, qua thallus membranaceus formatur.

Familia I. Ulvaceae: Thallus e cellularum strato unico formatus membranaceus, foliaceus vel crustaceus, aut plane expansus aut fistuloso- vel saccato-connatus.

a) Prasiolae.

b) Ulvae.

B. Vegetatio fit cellularum divisione in unam directionem qua cellularum series (fila articulata) formantur.

Familia II. Sphaeropleae: Fila articulata non ramosa; articuli valde elongati, cylindracei, multiloculares; massa chlorophyllacea in fascias annuliformes distributa.

Propagatio fit sporis perdurantibus, quae ante germinationem in zoosporas fatiscunt.

Familia III. Confervaceae: Fila articulata simplicia vel ramosa; articuli vegetativi cylindrici, fructiferi semper plus minusve tumidi. Massa chlorophyllosa effusa vel parietalis, saepius plus minus regulariter spirali-ordinata.

Propagatio fit et macro- et microgonidiis.

Familia IV. Oedogoniaceae: Fila articulata aut ramosa aut non ramosa; articuli breves.

Propagatio fit oosporis foecundatione sexuali ortis.

Familia V. Ulothricheae: Fila articulata non ramosa, nonnunquam lateraliter connata; articuli breves, saepe brevissimi.

Propagatio fit et macro- et microgonidiis.

Familia VI. Chroolepidieae: Algae aëreae. Fila articulata ramosa, cytodermate firmo et endochromate oleoso aureo vel rubro aequaliter distributo praedita.

Propagatio fit zoogonidiis.

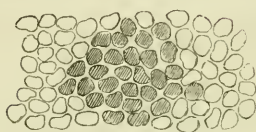
Familia VII. Chaetophoreae: Algae aquaticae. Fila articulata dichotome ramosa; ramuli plerumque fasciculatim vel penicillatim aggregati. Massa chlorophyllosa plerumque in fascias transversas coacervata.

Propagatio fit zoogonidiis.

Conspectus generum.

Familia I. Ulvaceae.

84. Protoderma:
(viride.)



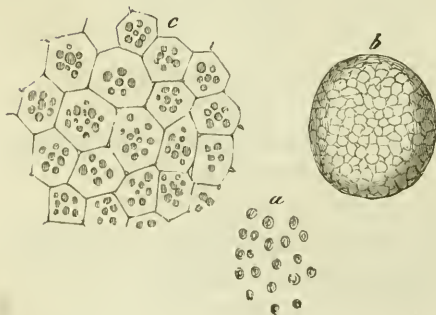
Cellulae angulato-rotundatae, in stratum tenue, membranaceo-crustaceum plane expansum aggregatae; $300/1$ auctae.

85. Prasiola:
(*P. crispa*.)



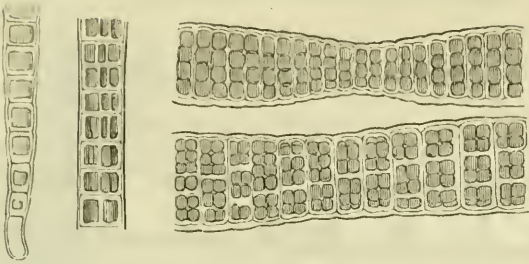
Frons (Thallus) $300/1$ aucta, foliaceo-membranacea, basi saepe fibrillosa. Cellulae plerumque in tetrades approximatae, in areolas distributae.

86. Physodietyon: (*P. graniforme*.)



Cellulae rectangulae, in vesiculam globosam parenchymaticam coadunatae. Fig. a) magn. nat., b) $40/1$ aucta, c. $300/1$ aucta.

87. Schizomeris: (Sch. Leibleinii.)



Frons capillari-filiformis, sursum applanata, basi subcallosa teres (fig. sinistra). Cellularum divisio initio in unam, postea in duas directiones, qua tetrades formantur.

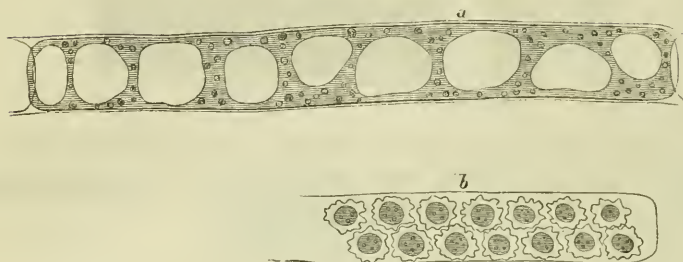
88. Entero-
morpha:
(E. intestinalis.)

Frons teres vel compressa membranaceo-tubulosa, e cellulis parenchymatice contextis formata; fig. a) magn. nat., b) $\frac{300}{1}$ aucta.

89. *Ulva*: Thallus membranaceus, expansus, e cellularum strato unico formatus.

Familia II. Sphaeropleaceae.

90. *Sphaeroplea*: (*S. annulina*.)




- a) Fili vegeti articulus multilocularis, $300/1$ auctus; b) idem sporis repletus.

Familia III. Confervaceae.


91. *Gloeotila*: (*G. Hormosiphon*.)

Fila simplicia, submoniliformia.



Cytoplasma denique sphaerico-contractum. $300/1$.

92. *Microspora*: (*M. floccosa*. $350/1$ aucta.)



- a) Filum articulatum vegetum; b) articulus fertilis genuflexus zoogonidiis examinantibus; c) zoogonidium ciliis vibratoriis binis instructum.

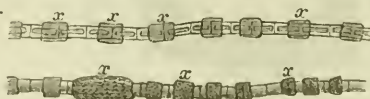
93. *Conferva*:

(*C. bombycina*.)



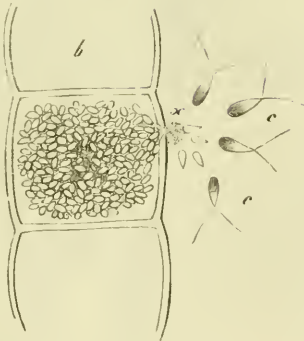
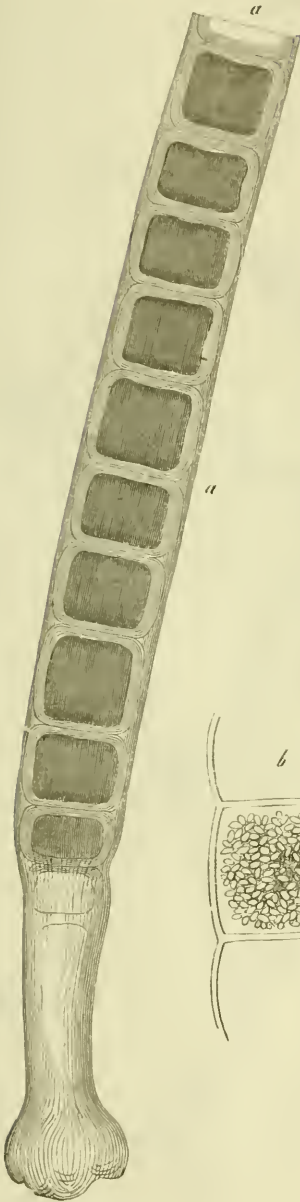
Fila articulata cramosa, cytodermate tenui, $300/1$.

- 93b. *Psichormium*:
(inaequale.)



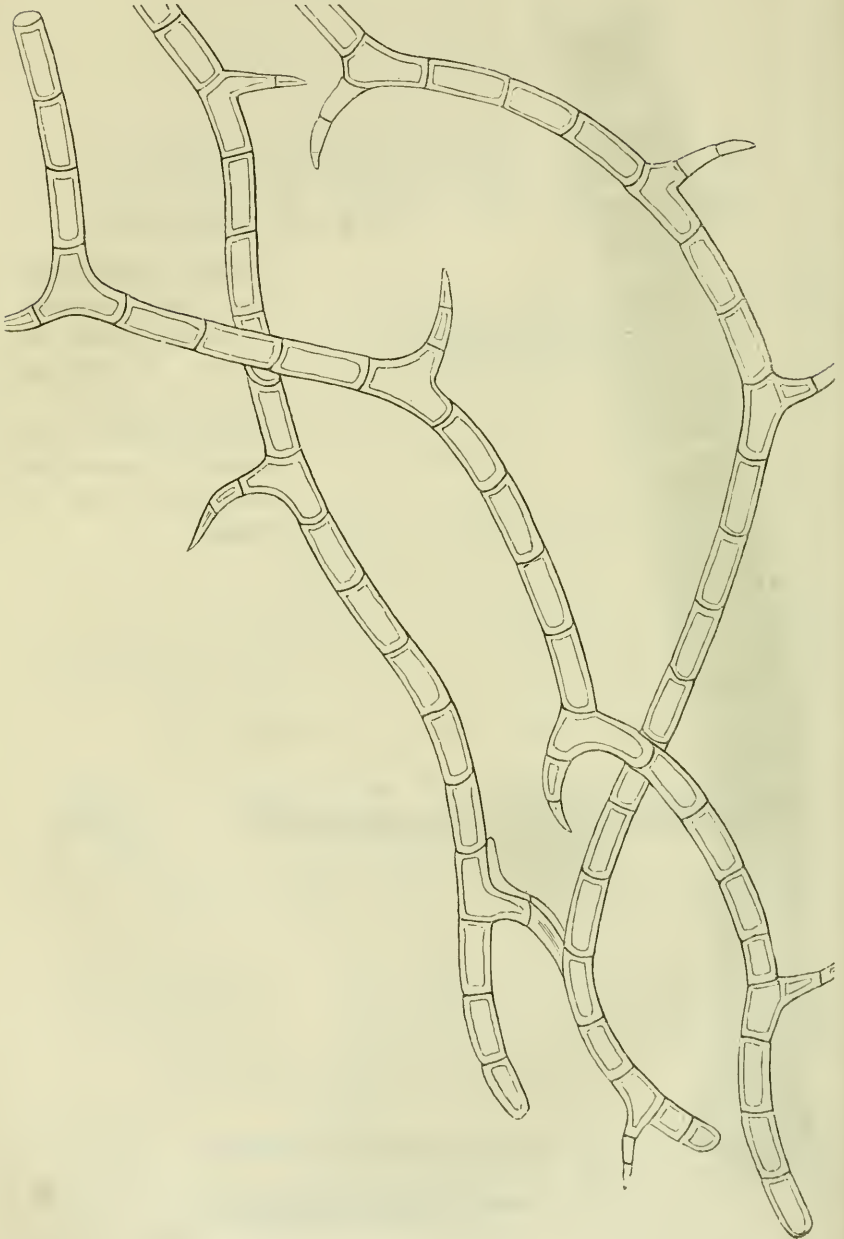
Fila articulata simplicia, passim (xxx) cingulis instructa.

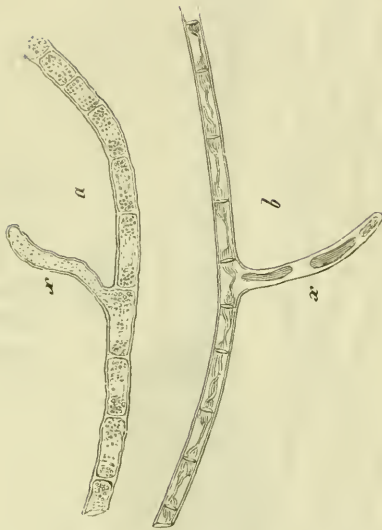
94. Chaetomorpha: (a. Ch. Linum ¹⁰⁰/₁ aucta; b. Ch. aërea [Dillw.]).



a) Filum breviarticulatum, basi callosum, cytodermate crasso, lamelloso; b) articulus zoogonidiis farctus; x) eorum exitus; c) zoogonia ⁴⁵⁰/₁ aucta, polo antico ciliis binis instructa.

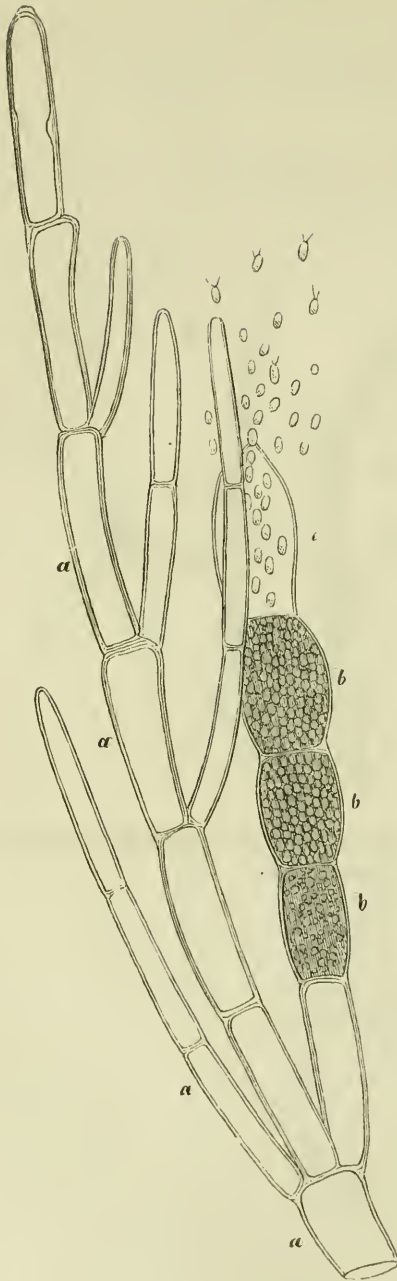
95. Rhizoclonium: (Fig. sinistra. Rh. salinum, fig. dextra. a) Rh. Jürgensii. b) Rh. biforme.)





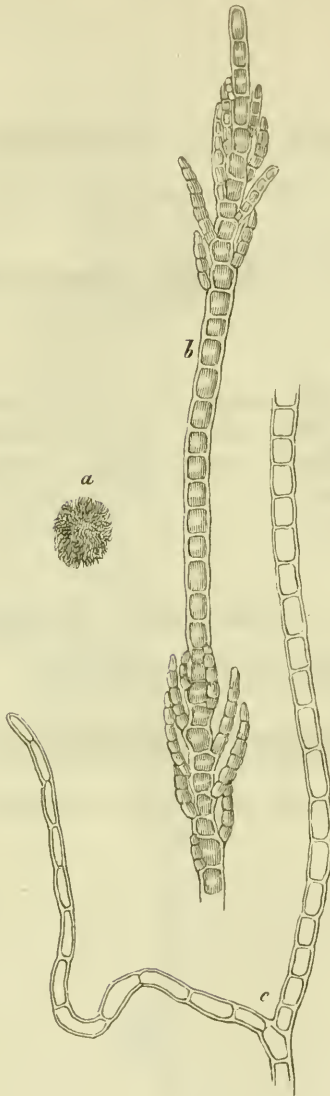
Fila articulata ramulos breves radiciformes hinc inde
propullulantia. ³⁰⁰/₁

96. Cladophora:
(*C. glomerata*.)



Fila articulata ramosa;
a, a) cellulae vegetae;
b, b, b) cellulae fructi-
ferae, c) cellula termi-
nalis zoogonidiis exami-
nantibus repleta.

97. (Aegagropila, Chloropteris.)



- a) Caespes pulvinatus magn. $\frac{1}{1}$. b) Filum articulatam $\frac{100}{1}$ auctum, ramulis in rachide geniculata alternis simplicibus. c) Fili pars basalis, $\frac{100}{1}$.

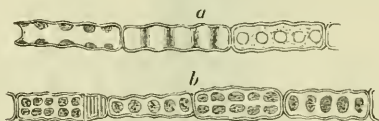
Familia IV. Oedogoniaceae.

98. Oedogonium:



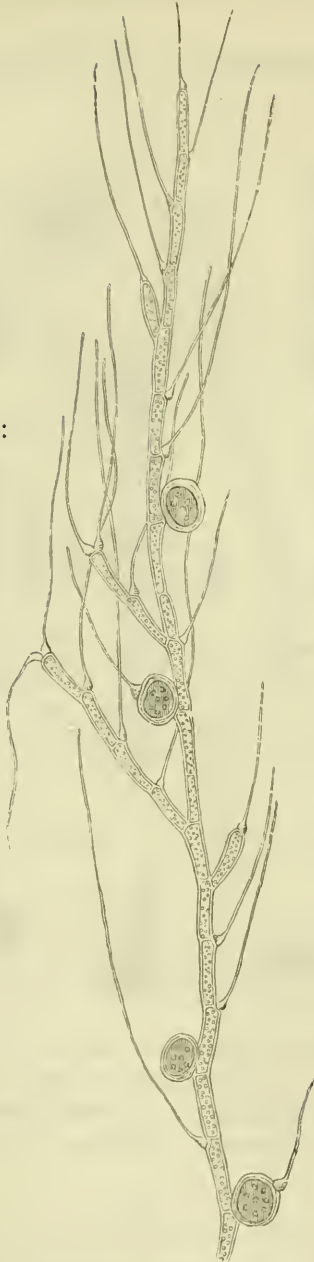
Fila articulata simplicia; articuli quivis (a, a) intumescens, zoogonidium unicum fovens. Fig. dextra: Oogonium apice apertum; b) antheridium operculatum, oogonio insidens.

98 b. Cymatonema: (undulatum.)



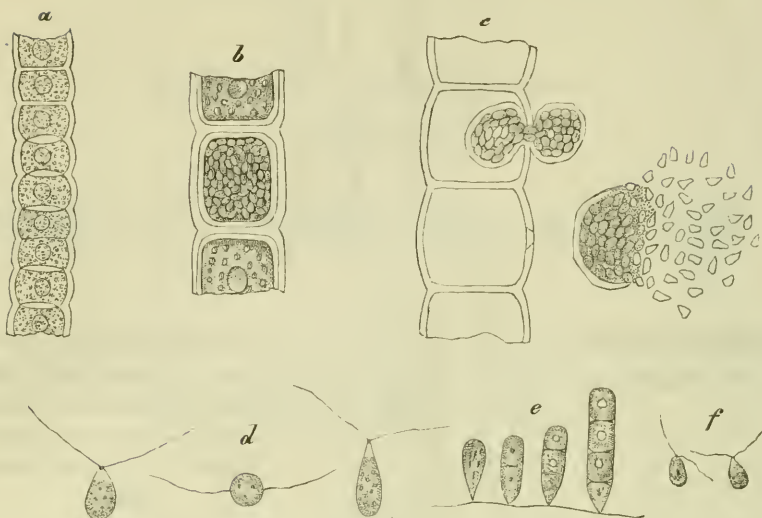
Oedogonium filis undulato-constrictis.

99. *Bulbochaete*:
(*B. setigera*.)



Filum articulatum ramo-
sum; articuli apice seta
longissima basi bulbosa in-
structi, alteri in sporangia
alteri in oogonia tran-
sientes.

Familia V. Ulothrichaceae.

100. Hormiscia: (*H. penicilliformis*.)

a et b) Fila articulata vegeta, a) $100/1$, b) $120/1$ aucta; c) fili pars articulo macrogonidia includente; fig. dextra macrogonidia examinantia; d) macrogonidia $200/1$ aucta, fig. media a polo postico conspecta, e) macrog. germinantia; f) microgonidia $500/1$ aucta.

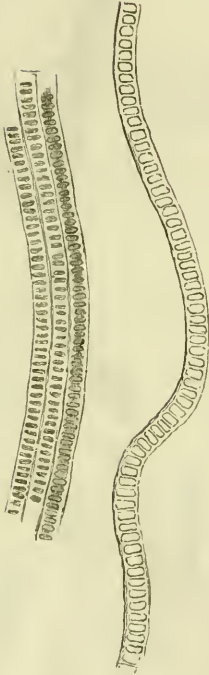
101. Ulothrix: (*U. mucosa*.)

Filum articulatum articulis brevissimis partim ante divisionem partim (a) post divisionem factam; b) spores intra cellulam matricalem germinantes; c) glomerulus zoogonidorum; d) zoogonidium polo antico ciliis vibratoriiis quaternis instructum. $300/1$.

102. Hormidium:

Ulothrichis formae terrestres.

103. Schizogonium:
(Sch. murale.)



Ulothrichis fila lateraliter connata.

Familia VI. Chroolepidiaceae.

104. Chroolepus:

(Ch. lageniferum.)



Fila articulata varie ramosa, passim in sporangia intumescencia; a—h) evolutionis status; y) sporangium zoogonidiis repletum; x) zoogonidiorum exitus; k) zoogonidia libera ciliis binis praedita.

105. *Bulbotrichia*:
(*B. botryoides*.)



Fila indistincte articulata, ramosa, passim, plerumque in apicibus intumescencia, sporangia (ut videtur) efficientia.

Familia VII. Chaetophoraceae.
Subfamilia I. Chaetophoreae.

106. *Chaetophora*:
(Ch. 1. *endiviaefolia*, 2. *pisiformis*, 3. *elegans*.)

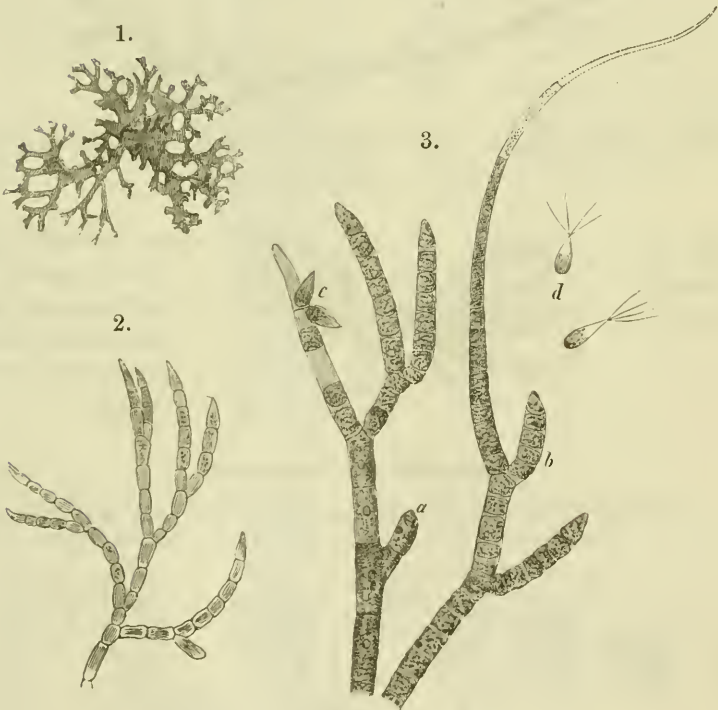


Fig. 1. Thallus magnitudine naturali; 2. et 3. $300\times$ auctae. Fila articulata varie ramosa, saepe fasciculata; a et b) rami fructiferi; c) zoogonia examinantia; d) zoogonia $400\times$ aucta, polo antico ciliis vibratoriiis quaternis instructa.

107. Micro-
thamnion:
(strictissimum.)



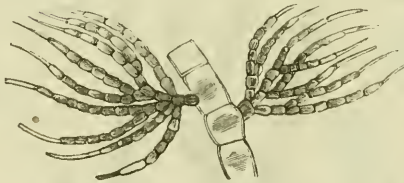
Fila articulata ramosissima,
rigida, stricta; articuli dia-
metro longiores, paullum
tumidi.

108. Stigeoclonium: (St. tenue.)



Fila articulata ramosa; rami conformes, articuli terminales cuspidati,
saepe in pilum producti.

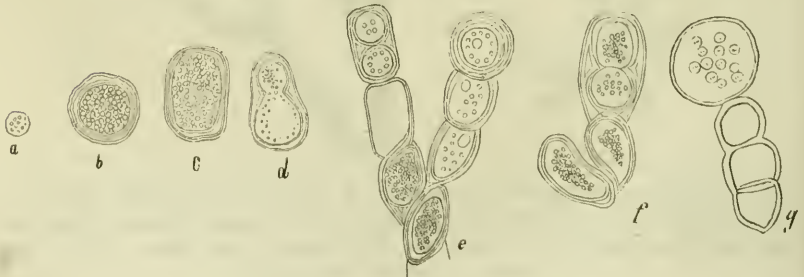
109. Dra-
parnaldia:
(D. glomerata.)



Fila articulata peni-
cillatim ramosa; arti-
culi terminales cuspi-
dati achroi, plerum-
que in pilum hyalinum
elongati.

Subfamilia II. Gongrosireae.

110. Gongrosira: (G. De Baryana, fig. in pag. seq. g. ericetorum.)





Fila articulata subdichotome ramosa, basi subradici-
formi attenuata; articuli diametro aequales vel
duplo longiores, torulosi; a—g) evolutionis status.

111. *Pilinia*:
(*P. rimosa*.)



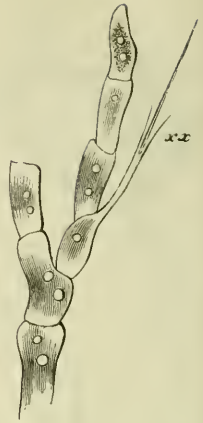
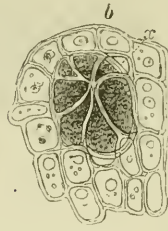
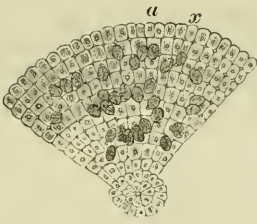
Fila articulata erecta,
fasciculato-caespitosa,
basi radicante, in
stratum spongiosum
coalescentia; a—c) evo-
lutionis stadia.

$300/1$ auct.

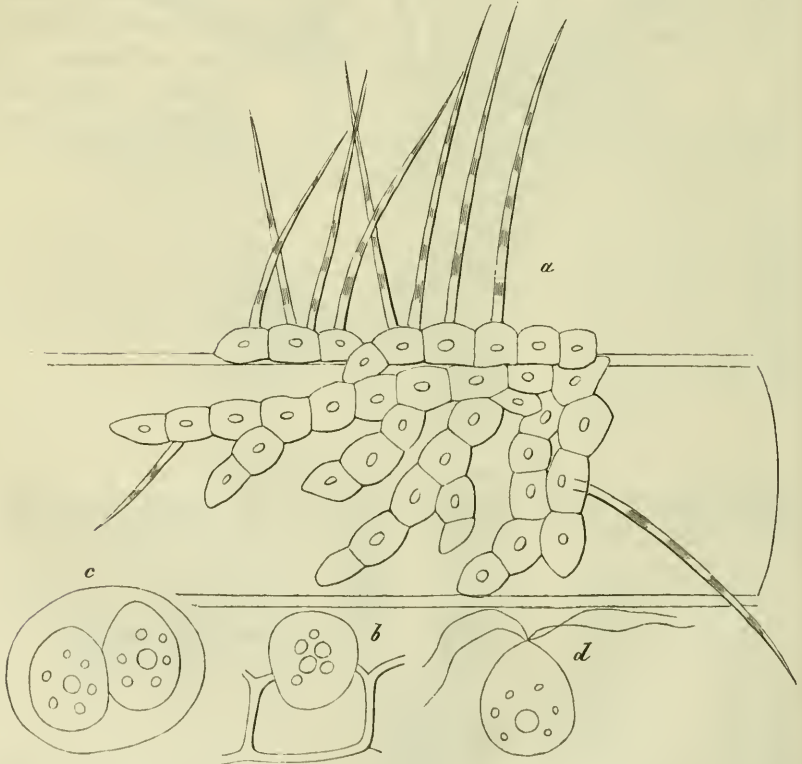
112. *Chlorotylum*:
(*Ch. cataractarum*.)



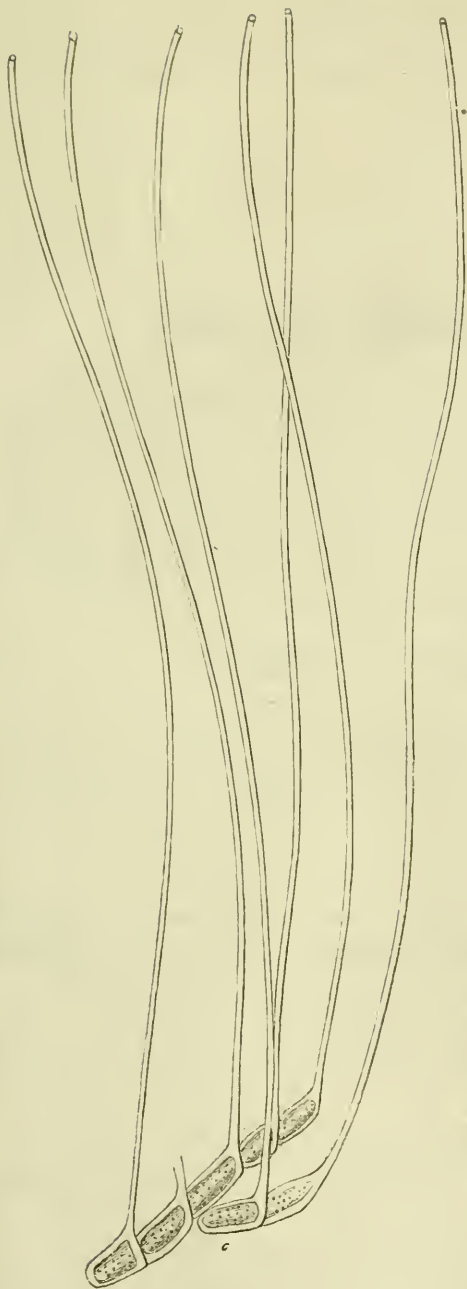
Fila articulata repetito-dichotome-
ramosa, parallela; articuli bifurmi,
alteri (a, a) elongati cylindrici achroi,
alteri (b, b, b) tumidi, abbreviati,
protoplasmate viridi farcti. $300/1$.

113. Coleochaete: (*C. pulchella*, *C. pulvinata*.)

Fila articulata ramosa, in thallum plane expansum vel pulvinatum concreta; articuli saepe piliferi, pili basi vaginati (xx); bx) cellulae fructiferae.

114. Aphanochaete: (*A. repens*.)

Fila articulata repentia, plus minusve connata; articuli saepe piliferi, pilis basi non vaginatis; b, c et d) zoogonidiorum evolutio.



114 b.

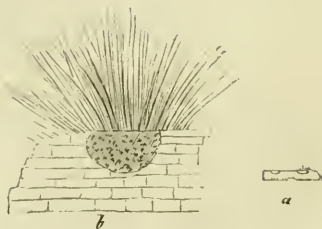
(Ochlochaete Hystrix.):

Fila articulata ramosa; cellulae quaeque apice in setam longissimam productae.

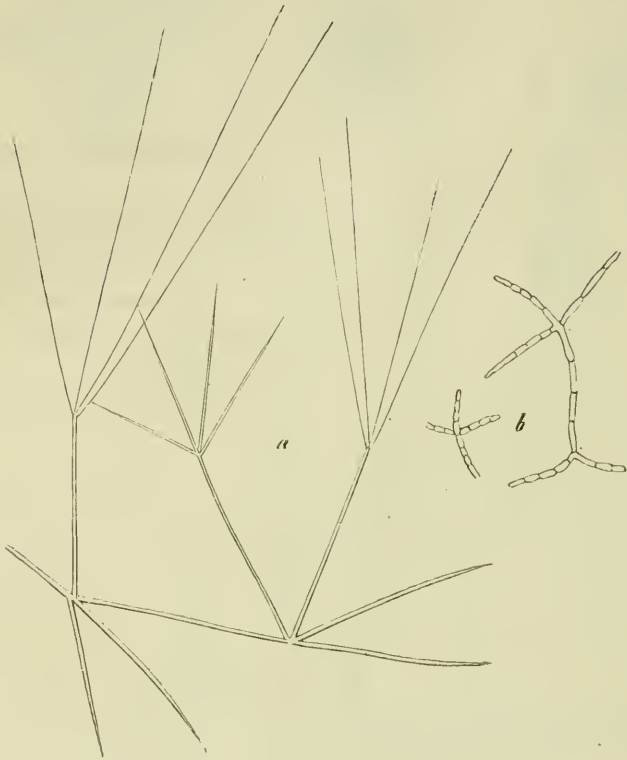
a) magn. natur.

b) $\frac{30}{1}$.

c) $\frac{400}{1}$ auct.



Incertae sedis.

115. *Asterothrix*: (a) *Ast. Pertyana*; b) *A. microscopica*.)

Fila articulata varie ramosa, rigida, libere natantia, luteolo-viridia vel glauco-virescentia.

Ordo IV. Nematophyceae.

Algae multicellulares, chlorophyllosae, membranaceae vel filamentosae, ramificatione aut instructae aut destitutae. Vegetatio aut terminalis limitata vel non limitata unde fila articulata formantur, aut initio terminalis postea lateralis qua frons (thallus) membranacea monostrata effingitur. Cellularum multiplicatio fit divisione in unam vel duas directiones repetita.

Propagatio fit aut oosporis aut zoogonidiis.

Familia I. Ulvaceae.

Thallus membranaceus vel foliaceus, rarius crustaceus, e cellularum strato unico formatus, aut expansus aut tubuloso-vel vesiculososo-concretus.

Propagatio fit zoogonidiis, cytoplasmatis divisione repetita ortis. Zoogonidia oblonga, polo antico ciliis binis vel quaternis instructa.

Algae plerumque marinae, perpaucae aquae dulcis incolae, nonnullae terrestres, lacte vel pallide, rarius sordide virides.

Subfamilia I. Prasiolaeae: Thallus foliaceo-expansus, rarius crustaceus.

LXXXIII. Protoderma Ktz. (1843): Thallus crustaceus, indeterminatus, substratui arete adhaerens, e cellulis anguloso-rotundatis, irregulariter ordinatis, arete connexis compositus.

Propagatio mihi ignota.

Conf. fig. nostr. 84.

P. viride Ktz. (Phycol. gener. p. 295. Spec. Alg. 471. Tabul. phycol. VI. T. XI. F. 1. Rabenh. Krypt. Flor. v. Sachs. I. p. 240.).
P. viride, lubricum. v. v.

Hab. in rivulis, lapides obducens, per Germaniam, Austriam passim frequens. — In insula Cypro legit cl. Unger.

LXXXIV. Prasiola Ag. (1821): Thallus membranaceo-foliaceus, adscendens vel erectus, plus minusve crispatus, basi nonnunquam cellulis dissolutis fibrillosus, e cellulis angulosis, in series vel areolas areasque distributis compositus.

Vegetatio cellularum divisione in duas directiones.

Genus insigne, sed morphosis et propagatio adhuc ignotae.

Conf. fig. nostra 85.

a) **Thallus latissimus, crispatus, basi non angustatus. Cellulae basales saepius in fibrillas dissolutae.**

P. crispa (Lightf.) Ktz. (Phycol. gener. p. 295. Spec. p. 473. Tabul. phycol. V. T. 40. F. VI. Jessen Monogr. p. 18. N. 6. T. I. F. 10—16. Rabenh. Handb. II. 2. p. 134. Krypt. Flor. v. Sachs. p. 240. Alg. N. 8. 113. (P. Flotowii) 1549. 1819. 1840. Bad. N. 12. Desmaz. Cr. de Fr. ed. nov. N. 305. Aresch. Alg. Scand. exs. N. 137. Westend. et Wall. herb. N. 1342. Ulva crispa Lightf. Flor. Scot. II. p. 972. Ag. Syn. p. 43. Spec. Alg. p. 416. N. 15. Ulva terrestris Roth Cat. I. p. 211. P. Rothii, P. orbicularis et P. Flotowii Ktz. l. c.). P. caespitibus plus minus densis, saepius longe lateque expansis, saturate viridibus, subelastico-mollibus; thallo plicato-erispato, et forma et magnitudine vario, saepius bullato; cellulis in areolas distinctas vel confluentes ordinatis, quadratis vel oblongo-quadrangularibus, diametro plerumque duplo longioribus, angulis plus minus obtuse rotundatis. v. v.

Diam. cellularum circiter $\frac{1}{500} - \frac{1}{400}''' = 0,00017 - 0,00022''$.

Hab. in terra nuda subhumida locis umbrosis, inprimis locis urina saepius humectatis, sub stillicidiis, in tectis stramineis vetustis totius Europae passim.

P. suecica Rabenh. (Alg. N. 1819!). P. dense caespitosa, mesenteriformi-crispata, subcaeruleo-viridis, late expansa; cellulis oblongo-quadrangularibus, diametro 3—4-plo longioribus, in areolis irregularibus collocatis. v. v.

Diam. cellul. $\frac{1}{700} - \frac{1}{550}''' = 0,000 - 0,00016''$.

Hab. in rupibus urina immunditiaque saepe irroratis, Holmiae 1864 legi ipse.

P. Anziana Rabenh. (Alg. N. 1647. Erb. eritt. ital. N. 1437.). P. habitu fere antecedentis, sed lacte luteolo-viridis; differt praecipue cellulis minoribus, attamen fieri potest, ut P. crispae forma sit.

Hab. in locis umbrosis ad latera casarum lignearum in pago Tre-palle Alpium Rhaeticarum, 2200 ped. s. m., ubi detexit cl. Anzi.

b. *Thallus* e basi angusta stipitifor^mi plus minusve plerumque valde dilatatus.

† **Areolatio obliterata.**

P. leprosa Ktz (Spec. et Tabul. l. c. Jessen Monogr. p. 17. N. 5. T. II. F. 17 — 22. Pras. Lenormandiana Suhr herb. et in litt. *Ulva furfuracea* Bréb.). *P. stratum* leproso-crustaceum, obscure viride formans; thallo cuneato-obovato, ad lineae quartam partem longo latoque, deorsum in stipitem angustato, margine sinuato-repando; cellulis angularibus in areis magnis longitudinalibus collocatis. v. s.

Diam. cellul. $\frac{1}{400} - \frac{1}{300}''' = 0,00022 - 0,00029''$.

Hab. in muris, saxis prope Falaise Galliae (Lenormand, de Brébisson), in Germania prope Bremam (Kützing).

†† **Areolae distinctae minores subquadratae.**

P. furfuracea (Flor. Dan.) *Menegh.* (Cenni p. 36. Ktz. l. c. ex p. Jessen Monogr. p. 17. N. 4. T. II. F. 1—10. Desmaz. Cr. de Fr. ed. nova N. 304. Aresch. Alg. Scand. exs. N. 221. *Ulva furfuracea* Flor. Dan. T. 1489. Ag. Syn. p. 43. Spec. Alg. p. 417. Gre^v. Scott. Flor. T. 265. Alg. Brit. p. 176. T. XVIII. Mack. Flor. Hibern p. 244. N. 7.). *P. strato* furfuraceo, late expanso, obscure viridi; thallo lineam circiter longo latoque, e basi stipitifor^mi brevi subito in laminam flabelliformem dilatato, margine leniter undulato-repando, subinflexo, in apice saepius emarginato, lobatove; cellulis angularibus, magnitudine eadem atque in antecedente, sed in areolas regulares quadratas vel subquadratas ordinatis. v. s.

Hab. in saxis prope domos, parietibus ligneis umbrosis, praecipue Europae borealis.

Ad Fredrickstad Norvegiae (Dr. Schübeler), Hofmannsgave Fioniae (Hofmann-Bang), prope Gothoburgum (Sophia Åckermark); in Ducatu Slesvicensi (de Suhr); in variis locis Hiberniae (W. H. Hervey, Mackay), Scotiae (Carmichael), Angliae (Berkeley); in Gallia (Chauvin, Desmazères, de Brébisson).

P. stipitata Suhr (herb. et in sched. Jessen l. c. T. II. F. 11—16. Rabenh. Alg. N. 496, 1710. Aresch. Alg. Scand. N. 138, 222.). *P. strato* caespitoso expanso, obscure viridi; thallo forma et magnitudine variabili, plerumque uni-bi-lineari, rarius ad quatuor lineas longo, e basi stipitifor^mi elongata sensim dilatato (lanceolato, obovato, obcordato, reniformi, flabelliformi etc.), in apice saepe truncato, margine leniter

repando; cellulis in parte stipitiformi in series, in parte superiore in areolas regulares parvas dispositis. v. v.

Hab. ad litora maris, in saxis, scopulis undis maris fere continue suffusis Norvegiae, Sueciae, Daniae.

P. marina *Crouan* (Alg. mar. du Finist. N. 391. Desmaz. Cr. de Fr. ed. nova N. 306!). P. caespitoso-aggregata, obscure viridis; thallo e basi angustata obovato-subcuneato, lanceolato dilatato, lineas duas vel tres longo, in apice late rotundato vel truncato; tetradibus subquadratis, diam. plerumque $\frac{1}{147}'' = 0,0006''$, in thalli basi uniseriatis, sursum pluriserialibus, in superiore parte plerumque in areolas quadratas parvas confertissimas ordinatis. v. s.

Hab. in saxis arena limosa obtectis aqua dulci humectatis, prope Brest, ad portum „Porstrein et Laninon“, Galliae. Fortasse P. stipitatae forma major.

c. Thallus initio filiformis, postea paullum dilatatus, oblongus, lanceolatus, cuneatus etc., basi semper in stipitem angustatus.

P. Sauteri *Menegh.* (in litt. Ktz. Phyeol. germ. p. 243. Spec. Alg. 473. N. 5. Tabul. phyeol. V. T. 39. F. V. Jessen Monogr. p. 15. N. 2. T. I. F. 4—9. Rabenh. Handb. II. 2. p. 134. Alg. N. 74 et 1986! *Ulva intestinalis* Sauter in Regensb. Flora 1839. I. p. 36. *Ulva fluviatilis* Sommerf. in Magazin for Naturvidenskaberne IX. p. 27. T. III. F. 1. a—d. Christiania 1828.) P. caespitosa, laete viridis, $\frac{1}{2}$ —1-pollicaris, etiam supra; thallo lineari vel e basi filiformi vel cuneata lanceolato, obovatove, in apice obtuso; cellulis in tetrades consociatis, areolas indistinctas formantibus. v. v.

b. Hausmanni *Grun.* (in litt. c. icone!), thallo multo majori, undulato-plicato.

Hab. in fontibus frigidis Alpium Salisburgensium (Sauter), in rivulo glaciali Tyrolensi, 5000—9300' supr. m. (Kerner), in „Tatra“ (Kalehbrenner); in rivulis subalpinis Insulae Spitzbergen (ad sinum Magdalena Bay: J. Vahl), in rivulo montano ad Leierdal Norvegiae (Sommerfeldt); b) in monte „Rittner Horn“ Tyrolensi, 6500' s. m. (de Hausmann).

P. calophylla (Carmich.) *Menegh.* (Cenni p. 36. Ktz. Spec. et Tabul. l. c. Jessen Monogr. p. 14. N. 1. T. I. F. 1—3. Desmaz. Cr. de Fr. ed. nova N. 303. *Ulva calophylla* Spreng. Syst. veg. IV. p. 368. Mack. Fl. Hibern. p. 243. *Bangia calophylla* Carmich. in Grev. Scot. Cr. Fl. IV. T. 220.) P. caespitosa, obscure viridis, crispata; thallo

2—4 lineas longo, ad lineae quadrantem lato, lineari, crispato-circinato, ad basin in stipitem sensim attenuato, in apice truncato, nonnunquam crenato; cellulis majoribus in series longitudinales ordinatis. v. s.

Hab. in saxis Scotiae (Limmerik: Harvey, herb. de Suhr, insula Lismore: Carmichael), Galliae (de Brébisson), Germaniae (prope Jever: Koch, Schermeissl, in Marchia Brandenburg. sec. Reinhardt teste Grunowio).

Species dubia.

P. pulveracea Ktz. (Spec. et Tabul.), thallo minutissimo (ad $1/15'''$ longo), rotundato, elliptico vel oblongo, in glomerulos stratum viride pulveraceum formantes aggregato. — In lignis putridis.

Species extraeuropaeae.

P. mexicana Liebm. (*J. Agardh* Kongl. Vet. Akad. Förhandl. 1847. p. 6. Jessen Monogr. p. 19. S. I. F. 17—20. Ktz. Spec. et Tabul.). P. thallo majori 1—3 pollices longo latoque, expanso, lobato-undulato, areolis distinctissimis seriatis. — Mexico, leg. Liebmann.

P. antarctica Ktz. (l. c. *Ulva crispa* Hook. fil. Crypt. antarct. II. p. 192.), thallo parvo ($1\frac{1}{2}''$ — $2'''$ longo, 1 — $1\frac{1}{2}'''$ lato, subrotundo, oblongove, margine irregulariter suberenato vel integro; cellulis majoribus ($1/360'''$) laxe dispositis, areolis distantibus. Island: J. D. Hooker.

P. tessellata (Hook.) Ktz. (l. c. *Ulva tessellata* Hook. fil. et Harv. in London. Journ. 1845. p. 297. *Mastodia tessellata* Hook. fil. Crypt. antarct. II. p. 193. T. 194.). P. thallo majori, firmo sordide viridi, laciniato-crispato, areolis disjunctis tessellato; cellulis maximis in areolas parvas vel series dispositis. — Kerguelensland, in rupibus maritimis.

P. pusilla Mond. (Syll. p. 450. N. 1592.), laete virens; fronde tenuissima, laciniata, margine undulato-crispatissima, cellulis monogonimicis, gonidiis laxis ovoideis, altero fine ut plurimum acutis. — In littore insularum Carolinarum.

LXXXV. Schizomeris Ktz. (1843): Thallus capillari-filiformis, sursum applanatus, basi callosa affixus. Vegetatio fit cellularum divisione initio in unam postea in duas directiones, qua tetrades formantur. Propagatio ignota.

Conf. fig. nostr. 87.

Sch. Leibleinii Ktz. (Phycol. gener. p. 247. T. 12. F. I. Spec. Alg. p. 362. Tabul. phycol. III. T. 31.). Sch. palustris, viridis,

setacea, rigida, basi circiter $\frac{1}{100}$ ''' crassa, teres, sursum usque ad $\frac{1}{20}$ ''' dilatata. v. v.

Hab. in paludibus ad Wurceburgum, ubi detexit cl. Leiblein; in stagnis sylvaticis prope Baden-Baden legi ipse; ad Eilenburg et Nordhausen (Kützing).

Subfamilia II. Ulveae: Thallus membranaceus, vesiculoso-vel tubuloso-connatus.

LXXXVI. Physodictyon Ktz. (1849): Thallus vesicularis, e cellulis angulosis parenchymatice connexis formatus. Massa chlorophyllosa parietali-effusa. Propagatio ignota.

Conf. fig. nostr. 86.

P. graniforme (Biaioletto) Ktz. (Spec. Alg. p. 482. Tabul. phycol. VI. T. 44.). P. minimum, globosum, graniforme, vix lineam crassum, viride, cavum, succum achroum includens; cellulis e mutua pressione 5—6-angularibus. v. v.

In saxis, sarmentis submersis Italiae, Istriae.

LXXXVII. Enteromorpha Link (1820): Thallus membranaceus, tubulosus vel utriculiformis, basi affixus (saltem initio, postea saepe libere natans), e cellularum strato unico compositus, saepe ramosus, haud raro ramosissimus.

Propagatio fit zoogonidiis. Haec zoogonidia proceantur in cellulis quibusdam 8—16 cytioplasmatis divisione repetita, in polo antico rostriformi ciliis duobus corpus duplo superantibus praedita.

Conf. fig. nostr. 88.

(Ilea Fries Syst. Orb. Solenia Agardh Syst. Alg. Phycoseris Ktz. ex parte, Tubularia Rouss. ex Desv. Journ. Fistularia Grevill. Flor. Ed.)

E. intestinalis (Linn.) Link (in Hor. phys. berol. 1820. p. 5. Handb. III. p. 248. Ktz. l. c. Rabenh. Handb. II. 2. p. 132. Krypt. Flor. v. Sachs. I. p. 241. Alg. N. 18, 1418, 1419, 1608, 1867. Desmaz. Cr. de Fr. ed. I. N. 9. Hohenack. Alg. marin. N. 254, 258. Harv. Phycol. Brit. T. 154. E. spermatodea Ktz. l. c. Ulva enteromorpha s. intestinalis Le Jol. Alg. marin. p. 46. Solenia intestinalis Ag. Syst. p. 185. N. 2. Ulva intestinalis Linn. Spec. II. p. 1163. Jürgens Alg. exs. XIII. N. 1.). **E. teres**, forma et magnitudine admodum varia, saepe pedalis etiam supra, leptoderma, saturate vel pallide viridis, filiformis vel intestiniformis, plana vel bullosa; cellulis 3—5—6-angularibus, diam. $\frac{1}{185}$ — $\frac{1}{110}$ ''' = 0,00048—0,0008''.

a. capillaris (Ktz. l. c. Rabenh. l. c. Alg. N. 234. Le Jol. Alg. mar. N. 207. Enteromorpha pilifera Ktz. Tabul. phycol. VI. p. 11. T. 30. E. tubulosa Ktz. l. c. T. 32. E. percursa Crouan Alg. mar. du Finist. N. 377. (non Hook.), thallo filiformi simplicei vel prominentiis lateralibus instructo.

Hab. in aqua dulci et salsa totius Europae.

b. bullosa (Le Jol. Alg. N. 127. Enteromorpha intestinalis β . crispa Ktz. Spec. p. 478. non Tabul. non Ag. non Rabenh. Handb. sed Rabenh. Alg. N. 1418! Crouan Alg. l. c. N. 384. Solenia intestinalis Chauv. Alg. Normand. N. 115.), forma adulta, plerumque natans, thallo majori crispato-bullosa, mesenteriformi-intricato.

Hab. in aqua dulci et salsa.

c. tubulosa (Ktz. Spec. non Tabul. Rabenh. Handb. II. 2. p. 132. Ulva enterom. γ . intestinalis d. procerrima Le Jol. l. c.), major, usque ad 3—4 pedes longa, saepe ramosa, tubulosa, aequalis vel crispata.

Hab. in aqua dulci et submarina.

d. Cornucopiae (Lyngb. et Autor. Enterom. Cornucopiae Hook. Brit. Fl. II. p. 313. Harv. Phycol. Brit. T. 304. Desmaz. Cr. de Fr. ed. nov. N. 312.), gregaria, simplex, brevis, 1—2'' longa, stipite brevissimo affixa, sursum dilatata, denique in apice aperta, subinfundibuliformis.

Hab. in fossis, stagnis marinis vel submarinis litoralibus.

e. maxima (Ag. Spec. Alg. p. 419 sub Ulva. Desmaz. Cr. de Fr. ed. nova N. 311. Solenia intestinalis γ . maxima Ag. Syst. p. 185. Chauv. Alg. Normand. N. 90. Enter. intest. ϵ , mesenteriformis Ktz. Spec. Alg. p. 478. Rabenh. Handb. II. 2. p. 132. Westend. et Wall. herb. N. 885.), maxima, 1—2-pedalis, e basi angustata ad duos pollices dilatata, daedaleo-crispata.

Hab. in aqua et dulci et marina.

E. compressa (Linn.) Grev. (Alg. Brit. p. 180. T. XVIII. Rabenh. Handb. II. 2. p. 132. Ag. N. 339. 1868. Erb. eritt. ital. N. 433. Harv. Phycol. Brit. T. 335. Hohenack. Alg. mar. N. 259, 416. et E. complanata. Ktz. l. c. Solenia compressa Ag. Syst. Alg. p. 186. N. 5. Ulva compressa Linn. Flor. Succ. p. 433. Ag. Spec. Alg. p. 420. N. 18. Ktz. Alg. exs. N. 69! Ilea compressa Gaill. Diet. Sc. Nat. III. p. 373. Seytosiphon compressus Lyngb. Hydroph. p. 64. T. XV. A et B. Conferva compressa Roth Cat. Bot. I. p. 161.). E. tubuloso-compressa, pallide, herbaceo-vel saturate viridis, subsimplex, plerumque ramosa, ramis e basi attenuata sensim dilatata, apice obtusa. v. v.

Hab. in aquis salsis, submarinis et in omni mari.

b. crinita *Ag.* (l. c. Rabenh. l. c. Alg. N. 911. E. compr. var. trichodes Ktz. l. c.), capillaris, saturate viridis, ramulos capillares undique emittens.

c. complanata (Ktz. l. c. Le Jol. l. c. p. 45. Alg. marin. N. 167.), ad tripedalem, basi ramosa, thallo ramisque sursum dilatatis, apicibus rotundatis.

Hab. in fossis et stagnis submarinis litoralibus.

d. falcata *Le Jol.* (l. c. Enteromorpha compressa Crouan Alg. du Finist. N. 382.), minor, ramosa, thallo passim constricto, ramis falcato-curvatis obsesso.

Hab. in iisdem cum priore locis.

e. capillacea *Ktz.* (l. c. Desmaz. Cr. de Fr. ed. nov. N. 604. Ulva byssoides *Ag.* Spec. p. 425. Jürg. Alg. VII. N. 1.), capillaris, lacte viridis, simplex, 3—4—5" longa.

f. caespitosa *Le Jol.* (Alg. marin. N. 148.), parasitica, caespitosa, thallo e basi angustata in apicem obtusum paullum dilatato.

Hab. in variis algis maritimis.

g. crispa (Enteromorpha intestinalis β . crispa *Ag.* Spec. p. 419. Ktz. l. c. Rabenh. Alg. N. 1418. Hohenack. Alg. marin. N. 487. Le Jol. Alg. marin. N. 229.), simplex, plus minus compressa, margine saepe undulato-crispata, plerumque pallide virens vel luteolo-viridis.

Hab. in aquis salsis et submarinis.

Haec forma crispata in aquam dulcem transgressa se extendit seque laevigat.

h. ventricosa (Ulva ventricosa *De C. Flor.* fr. V. p. 2. E. intestinalis b. ventricosa *Le Jol.* l. c. E. intest. var. maxima *Crouan* Alg. du Finist. p. 385.), magna, e basi angusta sursum dilatata, compressa, passim bulloso-ventricosa.

Hab. in aquis submarinis.

i. nana *J. Ag.* (*Crouan* l. c. N. 383! *Westend.* et *Wall.* herb. N. 884. *Le Jol.* Alg. marin. N. 186. *Desmaz.* Cr. de Fr. ed. nov. N. 315.), caespitoso-diffusa, capillaris, dense intricata, obscure viridis.

Hab. in palis, postibus, muris, saxis portuum marinorum.

E. salina *Ktz.* (*Phycol. germ.* p. 347. N. 5. *Spec. Alg.* p. 479. N. 6. *Tabul. phycol.* VI. T. 36. *Rabenh. Krypt. Flor.* v. *Sachs.* p. 241. Alg. N. 617.). E. dense intricata, saturate vel lacte viridis, 1—2-pollicaris; thallo tereti capillari, ramosissimo; ramis ramulisque e cellularum seriebus 1 vel 2 formatis; cellulis quadrangularibus, diam. $\frac{1}{300}$ — $\frac{1}{270}$ " = 0,00029 — 0,00032". v. v.

Diam. thalli $\frac{1}{88}$ — $\frac{1}{35}$ " = 0,0010 — 0,0023".

b. eramosa *Rabenh.* (l. c. Alg. N. 615.), thallo simplici, ramis ramulisque destituto.

Hab. in fossis, stagnis, paludibus salsis; b. ad salinas „Teuditz“ Thuringiae (Bulnheim).

E. lanceolata (*Ulva lanceolata* Linn. Syst. nat. *Phycoseris lanceolata* et *crispata* Ktz. Spec. Alg. p. 475. N. 3. et 476. N. 4. *Ulva* Linza Harv. Phyeol. Brit. T. 39. (non Linn.), *De Ntris* Alg. lig. N. 68.). E. saturate vel laete viridis, anguste vel late lanceolata, deorsum in stipitem brevem, simplicem vel ramosum sensim angustata, margine plus minusve undulata vel crispata. v. v.

Diam. cellul. plerumque $1/185 - 1/175''' = 0,00048 - 0,00051''$.

a. latifolia (*Le Jol.* Alg. marin. de Cherb. p. 43.), thallo oblongo undulato, in stipitem brevem fistulosum subabrupte attenuato.

Hab. in saxis ad oram prope Cherbourg (*Le Jolis*).

b undulata *Le Jol.* (l. c. Alg. marin. exs. N. 160! *Crouan* Alg. du Finist. N. 388. *Phycoseris lanceolata* Ktz. Spec. l. c.), thallo lanceolato, haud raro pedali, deorsum in stipitem gracilem sublongum sensim attenuato, nonnunquam spiraliter torto, margine plicato-undulato.

c. crispata *Le Jol.* (l. c. *Phycoseris crispata* Ktz. Spec. *Rabenh.* Alg. N. 1552. *Phycos. lanceolata* γ . ramifera Ktz. l. c. *Solenia Bertoloni* Ag. Syst. p. 185. *Ulva crispata* Bertoloni *Amoenit. ital.* 1839. p. 93.), thallo pedali, etiam supra, aut simplici aut ramoso-prolifero, passim constricto, sursum dilatato, basi distincte stipitato, margine maxime crispato.

Hab. in saxis ad oras occidentales et australes (e. gr. prope Amsterdam, Cherbourg, Venetiis, Mentone, Bari).

d. angusta *Ktz.* (l. c.); thallo lineari-lanceolato, utroque fine angustato, undulato, basin versus haud raro prolifero.

e. plana *Le Jol.* (l. c. *Phycoseris lanceolata* Ktz. *Tabul. phycol.* VI. T. 17.), thallo anguste lanceolato, deorsum in stipitem longum sensim attenuato, margine leviter undulato.

f. smaragdina (*Phycoseris smaragdina* Ktz. Spec. et *Tabul.*), thallo lanceolato vel obovato, basi cuneato, margine plano (nec undulato nec crispato), colore subsmaragdino.

Hab. ad oras occidentales et australes.

g. laetevirens *Piccone* (in *Erb. eritt. ital.* N. 858. *Ulva crispata* *Corinald.* Alg. labron. p. 72. *Ulva* Linza *De Ntris* Alg. lig. ex p.), thallo 2—4'' — spithameo, splendide viridi, leviter undulato, vix crispato, stipite ramoso.

Hab. in portu ad „Savona“.

E. percursa *J. Ag.* (Alg. mediterr. et adriat. p. 15. N. 37. Harv. Phycol. Brit. T. 352? Le Jol. Alg. marin. Cherb. N. 128. Desmaz. Cr. de Fr. ed. nov. N. 314. Schizogonium percursum Ktz. Spec. Alg. p. 351. N. 6. Tabul. phycol. II. T. 99. F. 3. Tetranema percursum Aresch. Phyc. Scand. marin. p. 192. T. II. A. Conferva percursa Ag. Syn. p. 87. Ulva percursa Ag. Spec. Alg. p. 424. N. 20. Le Jol. Alg. marin. p. 55.). E. capillaris, laete vel luteolo-viridis, maxime intricata, e cellularum seriebus longitudinalibus 1, 2 aut 3 formata, stria longitudinali unica percursa notata; cellulis quadratis, diametro aequalibus vel oblongo-quadrangularibus, diametro duplo longioribus. v. v.

Diam. thalli $\frac{1}{130}$ — $\frac{1}{70}$ ''' = 0,00068 — 0,00128''.

Hab. in fossis, stagnis submarinis, nec non in fossis salsis salinarum.

E. marginata *J. Ag.* (Alg. mediterr. p. 16. N. 38. Ktz. Spec. Alg. p. 481. N. 14? Le Jol. Alg. marin. exs. N. 208. Ulva marginata Le Jol. Liste Alg. mar. p. 53.). E. prasino-viridis, aetate provecta obscure colorata, filiformis, subsimplex, rarius (adulta) breviter ramuloso-prolifera, tubuloso-compressa, subplana, in funiculos laxè contorta, basi callo parvo affixa, e cellularum seriebus subternis, numerosioribusve composita, quasi marginata; margine e cellulis subquadratis intensius coloratis formato. v. v.

Hab. in trabibus, muris, saxis mucosis et undis maris expositis, et sinuum minus profundorum et fossarum litoralium.

LXXXVIII. Ulva (Raj. 1724.) **Linn.:** Thallus membranaceus, plane expansus, angustus vel latus, nonnunquam latissimus, magis minusve undulato-crispatus, saepe laciniatus, haud raro perforatus, e cellularum strato unico formatus, callo disciformi parvo affixus, aetate provecta saepe libere natans. Cellulae anguloso-rotundatae, coeloplasmaticae, parenchymatice connexae.

Vegetatio cellularum divisione in duas directiones repetita.

Propagatio fit zoogonidiis, in cellulis quibusdam cytoplasmatis divisione 4, 8—16 ortis, ciliis vibratoriiis quaternis longitudine corporis longitudinem vix superantibus instructis.

Plantae plerumque marinae.

(Ulva et Monostroma Thuret Mém. Soc. sc. nat. Cherb. (1854) II. p. 29 et recherch. sur les zoosp. des Alg., Paris, 1851.)

U. orbiculata (Monostroma orbiculatum Thur. mém. l. c. II. p. 388. Desmaz. Cr. de Fr. ed. nov. N. 316. Le Jol. Alg. mar. exs. N. 173. Liste des Alg. mar. p. 32. Ulva latissima Autor. ex p.). U. ampla, late expansa, saturate viridis, saepe saccata et libere natans,

plerumque lobata, radiatim plicata, ambitu subrotunda, margine undulato. v. s.

Hab. in aquis subsalsis litoralibus Galliae.

U. oxycocca Ktz. (Spec. Alg. p. 474. Tabul. phycol. VI. T. 13. *Ulva oxysperma* Ktz. Phycol. gener. p. 296. N. 3. *Monostroma oxycoccum* Thur. et Le Jol. l. c. Desmaz. Cr. de Fr. ed nov. N. 602.). U. late expansa, tenuissima, dilute viridis, plicato-crispa, passim perforata, submarginata; cellulis valde irregularibus; nucleis initio globosis, postea oblongis, acuminatisve. v. s.

Hab. in fossis aqua submarina repletis Galliae, in sinu „Schley“ prope Winning Germaniae.

U. quaternaria Ktz. (Tabul. phycol. VI. p. 6. N. 1672. T. 13. F. II. *Monostroma quaternarium* Desmaz. l. c. N. 603! Le Jol. Liste p. 33.). U. tenerrima, (obscure) subsordide viridis, simpliciter vel palmatim lobata; cellulis quaternariis, nucleis globosis parvis. v. s.

Hab. in rivulis aqua dulci repletis juxta mare Galliae, prope Tourlaville (Le Jolis), Fresney-St.-Côme (Lenormand, de Brébisson).

Species aquae dulcis, mihi ignotae.

U. aponina *Meneghini* (in Ktz. Tabul. phycol. VI. p. 6. N. 1667. T. 11. F. II.). „U. parvula, saturate viridis vesiculosa, vesiculis globosis numerosis aggregatis, pisiformibus, earum membrana e cellularum 5—6-angularium majorum strato unico formata; nucleis demum contractis subglobosis non divisis, viridibus, homogeneis (nec granulatis)“. — In aqua fervida (30° R.) thermarum Euganeorum.

U. tenella *Lenormand* (in Ktz. Spec. Alg. p. 474. N. 8. Tabul. phycol. VI. T. 11. F. III.). U. thallo viridi parvulo, angusto, plus minusve elongato, subdiviso, apice dilatato, emarginato, margine remote denticulato; cellulis oblongo-hexagonis majoribus ($\frac{1}{25}$ longis, $\frac{1}{50}$ latis.). — In aqua florum aurantii.

Familia II. Sphaeropleaceae.

Fila simplicia, vegetatione terminali praedita, longissime articulata; articuli cylindracei, septis spuriis multiloculares. Massa chlorophyllosa in fascias annuliformes distributa; fascia quaque vesiculas anylaccas 3—5—7 involvens.

Propagatio fit oosporis foecundatione sexuali ortis, in cellula quaque numerosissimis, initio viridibus, denique miniatis et sporodermate (oospora a polis conspecta) stellato (a latere) spiraliter plicato cinctis.

LXXXIX. Sphaeroplea Ag. (1824).

Character idem ac familiae.

Genus unicum. — Conf. fig. nostr. 90.

De formatione et germinatione sporarum conf. *A. Braun*, über die Erscheinungen der Verj. 1851. *Fresenius*, in der bot. Zeitung. 1851. p. 241. *Ferd. Cohn*, in Monatsb. der k. Akad. der Wiss. zu Berlin, 1855. p. 335—351. et Ann. des Sc. nat. 4 sér. Bot. Tom. V. Pl. 12 et 13. *Cienkowski*, in der bot. Zeitung 1855. p. 777.

Sph. annulina (Roth) *Ag.* (Syst. p. 76. Rabenh. Handb. II. 2. p. 89. Krypt. Flor. von Sachs. I. p. 242. Alg. N. 309. 455 et 1471 Bad. 115 et 357. Cienkowki l. c. T. XI. A. *Sph. Leibleinii*, *Trevirani*, *Soleirolii*, *Braunii* et *armeniaca* Ktz. Spec. et Tabul. III. T. 31. *Conferva annulina* Roth Cat. III. p. 7.). *Sph. viridis*, *luteo-fuscescens*, denique *lateritia* vel *miniata*, articulis diametro ($\frac{1}{60}$ — $\frac{1}{30}$ ''' = 0,0014—0,0029") 8—10—20-plo longioribus, annulis chlorophyllosis (in quoque articulo) 20—30 ornata; sporis plerumque dense seriatis, rarius irregulariter dispositis, initio viridibus, postea olivaceo-fuscis, denique *miniatis*. v. v.

Hab. in fodinis, inprimis in agris inundatis per Germaniam passim.

(Familia *Gloeosphaeraceae* Rabenh. Krypt. Flor. v. Sachs. p. 242. sq. (incl. *Leptothriche ochracea* K. excl. *Gloeotila* ex max. parte) ex sententia quam nunc sequor ad fungos pertinet.)

Familia III. Confervaceae.

Fila articulata aut simplicia (*Conferva*, *Microspora*) aut proliferatione ramosa (*Cladophora*), vegetatione terminali non limitata instructa. Articuli plus minusve elongati, rarius abbreviati, nonnunquam diametro breviores (*Chaetomorpha*), cylindrici, rarius tumidi. *Cytioderma* plerumque manifesto lamellosum. Massa chlorophyllosa granulata, vesiculas amylaceas involvens, effusa, parietalis, postea saepe in cellulae centro contracta.

Vegetatio fit utriculi primordialis divisione semper in unam eandemque (transversam) directionem repetita.

Propagatio fit zoogonidiis.

Sporae verae mihi ignotae.

Algae plerumque virides, luteolo- vel pallide virides, incolae aquae dulcis, salsae, submarinae et marinae.

Subfamilia I. Glocofileae.

Fila simplicia brevi-articulata, moniliformia. Cellulae ellipticae vel subglobosae, cytodermate tenuissimo mucoso et endochromate initio effuso homogeneo, postea granuloso sphaerico-contracto, praeditae.

Propagatio ignota. Videtur, aut fieri aut fieri posse ut fila in articulos singulos dilapsa sporas effingant.

Haec subfamilia parva insignis est filis moniliformibus, cellulis tenui-membranaceis, quibus de Nostochaceis monet.

Exploratio endochromatis in his plantulis difficillima est. Fieri possit, ut melius, Nostochaceis adnumeretur.

Xc. Glocofila Ktz. (1843). Character idem ac subfamiliae. (Confervae spec. Ktz. olim).

Conf. Fig. nostr. 91.

G. protogenita Ktz. (Spec. p. 363. N. 2. Tabul. phyc. III. p. 10. T. 32.). *G. tenuissima*, circiter $\frac{1}{500}'''$ crassa, pallide viridis, valde mucosa, moniliformis; articulis oblongo-ellipticis, tumidis, diametro subaequalibus aut dimidio longioribus.

Hab. in stagnis, aquariis.

G. hyalina Ktz. (l. c. Rabenh. Krypt. Flor. v. Sachs. I. p. 243. Conferva hyalina Ktz. Alg. exs. N. 53.). *G. stratum mucosum lubricum*, dilute viride aut flavicans efficiens; articulis ellipticis, ovato-cylindricis, diametro ($\frac{1}{400} - \frac{1}{300}''' = 0,00022 - 0,00029''$) duplo triplove longioribus.

Hab. in paludibus sylvaticis aliisque similibus locis, folia dejecta, quisquillasque obducens.

G. pallida Ktz. (l. c.). *G. mucosa*, pallida; articulis rectangularibus, quadratis oblongisve, dilutissime viridibus, diametro ($\frac{1}{500} - \frac{1}{350}'''$) plerumque aequalibus vel paulo longioribus.

Hab. in similibus cum antecedente locis. •

G. mucosa Ktz. (l. c. Conferva mucosa Leibl. — Ag. Syst. p. 90. N. 14.). *G. mucoso-lubrica*, moniliformis, dilutissime viridis; articulis subglobosis vel oblongo-ellipticis, subhyalinis, diametro ($\frac{1}{500} - \frac{1}{300}'''$) aequalibus vel paulo longioribus.

Hab. in locis paludosis turfosis.

G. chlorosira Ktz. (l. c.). *G. caespitosa*, affixa, fluctuans, plus minusve elongata, viridis; articulis diametro ($\frac{1}{240} - \frac{1}{151}''' = 0,00037 - 0,000489''$) plerumque aequalibus, ad genicula magis minusve contractis. v. v.

Hab. in fossis littoralibus, stagnis submarinis.

G. Hormosiphon Ktz. (Tabul. phycol. III. p. 15. T. 47. F. II. (male excusa!) et *G. ulotrichoides* Rabenh. Krypt. Flor v. Sachs. I. p. 244.). *G. filis* plerumque singulis, dilute viridibus, flexuoso-curvatis; articulis initio subquadrangularibus postea globosis, oblongisve, diametro ($\frac{1}{450} - \frac{1}{300}'''' = 0,00019 - 0,00029''$) aequalibus vel dimidio longioribus. v. v.

Hab. in fossis inter varias Algas.

Habitus hujus plantae juvenilis omnino idem atque *Ulotrichis tenuioris*, aetate provecta satis superque diversa.

G. caldaria Ktz. (l. c.). *G. mucoso-lubrica*, laete viridis; filis brevibus flexuosis vel curvatis, articulis cylindricis, diametro ($\frac{1}{400} - \frac{1}{300}'''' = 0,00022 - 0,00029''$) duplo rarius triplo longioribus.

Hab. in parietibus internis caldariorum, nonnunquam in consortio *Nost. parietini* et *Pleurococci* miniati.

G. Kochiana (Allogonium confervaceum var. β . Kochianum Ktz. l. c.). *G. pallide viridis*, mucosa, filis varie curvatis, submoniliformibus; articulis diametro ($\frac{1}{220} - \frac{1}{175}'''' = 0,0004 - 0,00051''$) aequalibus vel paulo brevioribus, geniculis plus minusve constrictis. v. v.

Hab. in fossis, fodinis. Prope Jever Oldenburgense detexit cl. Koch.

Species mihi non sat notae.

Gloetila concatenata Ktz. (l. c.), viridis, articulis elongatis, gonidiis curvatis, utroque fine cuspidatis. Diam. $\frac{1}{600}''''$. — In rivulis.

Gloetila cateniformis Ktz. (l. c.), pallide viridis mucosa, articulis diametro ($\frac{1}{300} - \frac{1}{280}''''$) duplo longioribus, hinc cylindricis, illinc ventricosis, monogonimicis; gonidiis globosis, saepe geminatim approximatis, interstitiis plus minusve elongatis, hyalinis. — Ad Falaise in Gallia legit cl. de Brébisson.

G. capensis Grun. (in Navara Exp.). Ad Cap bonae spei.

XCI. Microspora Thuret (1851): Fila articulata simplicia. Massa chlorophyllosa initio parietalis, in quadratum ordinata, postea centrali contracta. Articuli omnes fructiferi.

Propagatio fit zoogonidiis. Zoogonidia cytioplasmatis divisione simultanea orta, perpusilla, numerosa, ovato-elliptica, polo antico cuspidata achroa, plerumque ciliis binis, rarius 3—4 praedita, cellulae fractione propria examinant.

(Confervae spec. Auct.).

Conf. Fig. nostr. 92.

M. floccosa *Thuret* (Recherch. sur les zoospores des Algues p. 12. T. 17. F. 4—7. Rabenh. Krypt. Flor. v. Sachs. I. p. 245. Alg. N. 356. *Conferva floccosa* Ag. Syst. p. 89. Ktz. Spec. p. 371. N. 11. Tabul. phycol. III. T.). M. articulis diametro ($\frac{1}{255}$ — $\frac{1}{226}$ ''' = 0,00057—0,0007''') ante divisionem duplo vel subduplo longioribus, post divisionem factam diametro aequalibus (*Conf. floccosa* var. *subaequalis* Ktz. l. c.) vel paulo brevioribus; geniculis levissime constrictis. v. v.

Hab. in stagnis totius Europae.

M. fugacissima (*Conferva fugacissima* Roth Cat. I. p. 176. Ag. Syst. p. 43. N. 26. Ktz. l. c. non Jürgens Alg. exs., Rabenh. Alg. N. 257. et 709!) M. pallide viridis vel luteo-viridis, articulis diametro (paene antecedentis) ante divisionem 4—5-plo longioribus, post divisionem factam 2—2 $\frac{1}{2}$ -plo longioribus, geniculis non constrictis. v. v.

Hab. in iisdem cum antecedente locis.

M. vulgaris *Rabenh.* (Krypt. Flor. v. Sachs. p. 245. M. *bombycina* Thur l. c. *Conferva bombycina* inaequalis, subaequalis Ktz. Spec. et Tabul. A. Braun über Chytridium T. II. F. 5—8. Rabenh. Alg. N. 146, 1574. Erb. critt. N, 762.). M. laete viridis, articulis diametro (plerumque $\frac{1}{180}$ ''' = 0,00048'') 2—3 $\frac{1}{2}$ -plo longioribus. v. v.

Hab. in stagnis, fossis per totam Europam.

M. punctalis *Rabenh.* (l. c. *Conferva punctalis* Autor. ex p. non Rabenh. Alg. exs.). M. aut caespitosa aut solitaria, saturate viridis; articulis diametro ($\frac{1}{380}$ — $\frac{1}{310}$ ''' = 0,00023—0,00028'') subaequalibus vel subduplo longioribus.

Hab. in aquis dulcibus quietis Germaniae, Helvetiae, Galliae.

M. laevis *Rabenh.* (l. c. *Conferva laevis* Ktz.?). M. caespitibus laxè intricatis, libere natantibus, pallide viridibus; articulis diametro ($\frac{1}{300}$ — $\frac{1}{270}$ ''' = 0,00029—0,00032'') 1—2-plo longioribus. v. v.

Hab. in aquis praecipue locis umbrosis, stagnis sylvaticis.

M. amoena (*Conferva amoena* Ktz. Spec. p. 372. N. 21. Tabul. phycol. III. T. 45.). M. laete viridis; articulis diametro (plerumque $\frac{1}{110}$ ''' = 0,0008'') ante divisionem paene duplo longioribus, post. div. factam diametro aequalibus; cytiodermate suberasso, firmo, subtilissime striato. v. v.

Hab. in fossis, aquis stagnantibus limpidis.

Cellulae fracturam et zoogonidia examinantia iterum iterumque observavi.

Species mihi non sat notae.

A. tenuis Thuret (l. c.). Descriptio non sufficit.

M. monilifera Thuret (l. c. Monilia floecosa Bory?), massa chlorophyllosa sphaerica, qua fila moniliformia conspiciuntur. — Gallia.

XCII. Conferva (Plinius. Linn.) Link (1820): Fila articulata simplicia. Articuli cylindrici. Massa chlorophyllosa homogenea vel granulata, vesiculas amylaceas involvens.

Vegetatio cellularum divisione in unam (transversam) directionem. Propagatio ignota.

† Superficies nuda et plana. (Conferva Ktz.)

C. tenerima Ktz. (Alg. aq. dulc. N. 55. Spec. Alg. p. 370. Tabul. phycol. III. T. 42 Rabenh. Krypt. Flor. v. Sachs. p. 245. Alg. N. 17.). *C.* plerumque pallide viridis, articulis diametro ($\frac{1}{570}$ — $\frac{1}{530}$ ''' = 0,00015—0,00016'') sesqui- vel triplo longioribus. v. v.

Hab. in aquis duleibus per totam Europam passim.

C. rhyphophila Ktz. (Spec. et Tabul. l. c. Rabenh. l. c. Alg. N. 317!). *C.* viridis, sed plerumque ochra ferruginosa obducta, articulis diametro (circiter $\frac{1}{500}$ — $\frac{1}{400}$ ''' — 0,00017—0,00022'') 3—4 (rarius 6-)plo longioribus. v. v.

Hab. in fossis, fontibus, stagnis parvis.

C. Nubecula Ktz. (l. c.). *C.* pallide viridis, mollis, caespitibus laxissime intricatis, nubeculas formantibus; articulis diametro ($\frac{1}{500}$ — $\frac{1}{360}$ ''' = 0,00017—0,00024'') ante divisionem 6-plo longioribus, post divisionem factam 3-plo longioribus. v. v.

Hab. in aquis regonis alpinae.

C. glacialis Ktz. (l. c.). *C.* pallide viridis, caespitibus laxè intricatis affixis; articulis diametro ($\frac{1}{400}$ — $\frac{1}{320}$ ''' = 0,00022—0,00028'') ante divisionem 3—3½-plo, post divisionem factam duplo fere longioribus; cytiodermate subcrasso, firmo. v. v.

Hab. in aquis glacialibus, e. gr. in saxis rivulorum et stagnorum, ad „Rosenloui“, „Tête noire“, „kleinen Bernhard“, ubi legi ipse.

C. Funkii Ktz. (l. c. incl. var. β . Rabenh. l. c. Alg. N. 274. Conferva bombycina Funk. Cr. Gew. N. 720.). *C.* pallide vel luteooviridis, aetate provecata expallens; articulis diametro ($\frac{1}{350}$ — $\frac{1}{230}$ ''' = 0,00025—0,0038'') ante divisionem 4-plo longioribus. v. v.

Hab. in fossis totius Europae.

C. affinis Ktz. (l. c. Alg. exs. N. 150! Rabenh. l. c. Alg. N. 43. Conf. subtilis Ktz. l. c.). *C.* pallide vel luteolo viridis; arti-

culis subvitreis, ad genicula leviter constrictis, diametro $\frac{1}{400} - \frac{1}{200}'''$) = 0,00022 — 0,00044") ante divisionem 6 — 7-plo longioribus; cytodermate subtilissimo striato. v. v.

Hab. in aquis stagnantibus vel lente fluentibus, inprimis turfosis.

C. abbreviata Rabenh. (Krypt. Flor. v. Sachs. p. 246. Conf. affinis var. γ . abbreviata Ktz. l. c. Conf. floccosa ochracea Ktz. Alg. exs. N. 57! Conf. ochracea Ktz. Phycol. germ. p. 202. N. 7.). *C. caespitibus* floccosis parvis affixis, fluctuantibus, viridibus, sed plerumque ochra ferruginea coloratis; articulis brevicylindraceis, ad genicula non constrictis, diametro ($\frac{1}{350} - \frac{1}{300}'''$ = 0,00025 — 0,00029") ante divisionem duplo longioribus; cytodermate tenuissimo hyalino, homoganeo; massa chlorophyllosa plerumque regulariter distributa, de Microspora monente. v. v.

Hab. in fontibus fossisque martialibus.

C. utriculosa Ktz. (Alg. exs. N. 114. Spec. et Tabul. l. c. Conf. ventricosa Ktz. Phyc. germ. p. 203.). *C. viridis*, luteo-fuscescens, mollis bombycina; articulis oblongo-cylindricis, ad genicula manifesto constrictis, diametro ($\frac{1}{137} - \frac{1}{126}'''$ = 0,00064 — 0,0007") pro aetate 2-, 3-, 6-plo longioribus; cytodermate hyalino, homoganeo. v. v.

Hab. in aquis stagnantibus limpidis Germaniae, Austriae infer. (prope Pottenstein: A. Grunow); prope Mastrand ad Gothoburgum, in stagnis montanis 1864 leg. ipse.

C. fontinalis Berk. (Glean. T. XIV. F. 1. Ktz. l. c. Rabenh. Krypt. Flor. v. Sachs. p. 246.). *C. laete viridis*, affixa; articulis diametro ($\frac{1}{150} - \frac{1}{120}'''$ = 0,00059 — 0,00074") 6 — 10-plo longioribus, leviter tumidis, ad genicula saepius modice constrictis, vesiculis amylaceis singulis sparsis vel seriatis; cytodermate subcrasso homoganeo, per acidum sulphuricum intumescente, distincte lamelloso. v. v.

b. globulifera (Conferva globulifera Ktz. l. c. Rabenh. l. c.), plerumque libere natans, vesiculis amylaceis numerosissimis, dense aggregatis. Confervae fontinalis status nutritionis quidam pro ratione loci natalis mihi esse videtur.

Hab. in fossis, fontibus.

C. bombycina Ag. (Syst. p. 83. N. 10. Ktz. l. c. Rabenh. Krypt. Flor. v. Sachs. I. p. 246. Alg. N. 109. Conf. sordida Dillw. Brit. Conferv. T. LX. Ktz. Alg. exs. N. 59.). *C. luteolo-viridis* vel saturate viridis, mollis, bombycina; articulis oblongo-cylindraceis, ad genicula modice sed manifeste constrictis, diametro ($\frac{1}{350} - \frac{1}{180}'''$ = 0,00025 — 0,00049") ante divisionem triplo longioribus, (in specim. siccatis plerumque alternatim collapsis. v. v.

b. *sordida* (Ktz. l. c.), saturate et sordide viridis.

c. *pallida* (Ktz. l. c. Rabenh. l. c. Alg. N. 273. Westend. et Wall. herb. N. 1398. Aresch. Alg. Scand. N. 229.), pallide et sordide viridis, saepius quasi dealbata, articulis ante divisionem diametro 6-plo longioribus.

d. *elongata* Rabenh. (Krypt. Flor. v. Sachs. I. p. 246.), pallida, articulis diametro 6—12-plo longioribus.

Hab. in fossis, stagnis, lacunis.

†† **Fila cingulis plerumque ex hydrato ferrico vel calce formatis instructa.**
(**Psichohormium Ktz.**)

Ex observationibus multorum Algologorum nil nisi Oedogonia fortuito incrustata, a qua sententia abhorrent perscrutationes meae.

C. antliaria Ktz. (Alg. exs. N. 52. Rabenh. Krypt. Flor. von Sachs. p. 247. Psichohormium antliarium Ktz. Spec. Alg. p. 374. Tabul. phycol. III. T. 48. F. 1. [bona]). C. pallide vel luteolo-viridis. mucosa, dense caespitose intricata; articulis diametro ($\frac{1}{450}$ — $\frac{1}{360}$ ''' = 0,000197—0,00024") aequalibus, geniculis leniter constrictis; cingulis sordide viridibus, magnitudine et dispositione admodum irregularibus. v. v.

Hab. ad antlias, crateres.

C. Naveana Rabenh. (Psichohormium subtile Rabenh. in litt.). C. caespitibus magnis latericiis, bombycinis, mucosis; articulis diametro ($\frac{1}{650}$ — $\frac{1}{450}$ ''' = 0,00013—0,00019") 6—12—20-plo longioribus, exacte cylindricis, his illisve tumidis, maxime hyalinis; cingulis plerumque cylindricis, cellulas 2—3 continuas occupantibus, fusciscentibus. v. v.

Hab. in Moravia, in rivulo qui dicitur Fürstenwaldbach, ubi primus legit Stoitzner.

C. globulifera Ktz. (l. c.). C. caespitibus fusco-ferrugineis, mucosis; articulis cylindricis, Diametro ($\frac{1}{400}$ — $\frac{1}{300}$ ''' = 0,00022—0,00029") ante divisionem triplo longioribus, post divisionem factam sesqui longioribus, geniculis modice constrictis; cingulis irregularibus, saepe valde incrassatis, ferrugineis, approximatis. v. v.

b. *distans* Ktz. (l. c.), pallide et sordide lutescens, cingulis ochraceis, subcylindricis, distantibus.

Hab. in fontibus martialibus.

C. inaequalis Rabenh. (Krypt. Flor. v. Sachs. p. 247. Psichohormium inaequale Ktz. l. c. Rabenh. Alg. N. 1968. Psichohormium approximatum Ktz. Tabul. phycol. III. p. 16. T. 48.). C. caespitibus

fusco-ferrugineis; articulis exacte cylindricis, diametro ($1/350 - 1/300''' = 0,00025 - 0,00029''$) aequalibus vel duplo longioribus; cingulis ferrugineis, valde inaequalibus, approximatis, saepe confluentibus. v. v.

Hab. in fontibus, fossis martialibus.

C. gracilis (Psychohormium gracile Ktz. l. c. Rabenh. Alg. N. 792!).

C. caespituloslo-floccosa, bombycino-mollis, cinerea vel pallide viridis; articulis diametro ($1/270 - 1/180''' = 0,00032 - 0,00049''$) 2—3—4-plo longioribus; cingulis cylindraccis, plerumque regularibus, sordide viridibus, plus minus approximatis, nonnunquam confluentibus. v. v.

Hab. in aquariis, passim.

C. verrucosa Ag. (Syst. p. 93. N. 27. Conf. rufescens Ktz. Alg. exs. N. 149. Psychohormium verrucosum Ktz. Spec. et Tabul.). C. fusco-vel rubro-ferruginea, floccoso-caespitosa; articulis diametro ($1/200 - 1/160''' = 0,00044 - 0,00055''$) sesquolongioribus, post divisionem factam diametro paulo brevioribus; cingulis plerumque regularibus, oblongo-cylindricis, plus minus remotis rufo-fuscescentibus. v. v.

Hab. in fossis martialibus per Europam australem.

C. fuscescens Rabenh. (Krypt. Flor. v. Sachs. I. p. 247. Psychohormium fuscescens Ktz. l. c. Rabenh. Alg. N. 1128.). C. viridifuscescens vel rufo-fuscescens, bombycino-mollis; articulis diametro ($1/180 - 1/155''' = 0,00049 - 0,00057''$) sesqui-triplo longioribus; cingulis cylindricis fusco-rufescentibus, passim confluentibus. v. v.

Hab. in aquis martialibus.

C. cinerea Rabenh (l. c. Psychohormium cinereum Ktz. l. c.). C. sordide viridis, subcinereo-viridis, floccoso-caespitosa, subrigida; articulis diametro ($1/180 - 1/150''' = 0,00049 - 0,0006''$) sesqui- vel triplo longioribus; cingulis sordide et pallide viridibus, globosis vel cylindricis, plerumque confluentibus. v. v.

In aquarius, passim.

Antecedentis forma, pro ratione aquae natalis orta.

C. major (Psychohormium majus Ktz. Tabul. phycol. III. p. 16. N. 1114. T. 49. F. IV.). C. pallide viridis lutescens; articulis diametro ($1/100 - 1/90''' = 0,00089 - 0,00098''$) duplo longioribus, post divisionem factam diametro aequalibus; cingulis cylindraccis fuscescentibus. v. s.

Hab. in aquariis caldariorum. Paduae detexit el. Meneghini.

C. salina (Psychohormium salinum Ktz. l. c. N. 1118. F. VIII.). C. rufo-ferruginea, caespitosa; articulis diamntro ($1/130 - 1/95''' = 0,00068 - 0,00092''$) 3—5-plo longioribus; cingulis tenuissimis, cylindraccis, fuscescentibus. v. v.

Hab. in aquis salinis. Prope Creuzburg ad Eisenach Thuringiae detexit cl. A. Roese.

Formae partim mihi non sat notae, partim intra fines nondum observatae.

Conferva polita Harv (Manual p. 127.), filis clongatis rectis, fragilibus, mucosis, in caespites aggregatis; articulis diametro duplo longioribus, protoplasmate granuloso. — In rivulis Angliae.

Conf. pallescens Ktz. (Spec. et Tabul.), pallide virescens; articulis diametro ($\frac{1}{200}'''$) duplo longioribus, granuliferis. — In aqua dulci insulae Trinitatis.

Conf. duhia Ktz (l. c.), viridis, rigidula, subrecta; articulis diametro ($\frac{1}{150}'''$) aequalibus (raro paullo brevioribus vel longioribus), exacte cylindricis. — Prope Moutaud Galliae.

Conf. Ansonii Ag. (Syst. p. 95. N. 36. Ktz. Spec. p. 372. N. 23. Tabul. phycol. III. T. 46. F. III.). C. atroviridis, rigida; articulis diametro ($\frac{1}{60}'''$) duplo triplove longioribus. — In fonte Ansoni insulae Tinian detexit Gaudichaud.

Cytioderma turgescens, laxatum, fibrilloso-lamellosum.

Species insignis, Chaetomorphae adnumeranda.

Conferva serpens Ktz. (l. c.), crispa, tortuosa; articulis diametro ($\frac{1}{75} - \frac{1}{50}'''$) 2—3-plo longioribus. — Texas, in fluminum ostio Africae australis (Krauss).

Conf. Antillarum Ktz. (in botanisch. Zeit. 1847. p. 167. N. 138. Tabul. phycol. III. T. 45. F. II.) viridis, flaccida; articulis diametro ($\frac{1}{120}'''$) sesqui- triplo longioribus. — In aqua dulci Antillarum.

Conf. punctifera Ktz. (Spec. Alg. p. 372. N. 19. Tabul. phyc. III. T. 45. F. III.), albo-virescens, submucosa; articulis diametro ($\frac{1}{150} - \frac{1}{120}'''$) $1\frac{1}{2}$ — 3-plo longioribus, hyalinis, subtiliter et eleganter nigropunctatis, levissime ventricosis, geniculis leviter contractis. — In Zeelandia.

Conf. scrobiculorum J. Ag. (ex. Ktz. et Tabul.), albicans vel pallide viridis, intricata, rigidiuscula, granulis parasiticis aggregatis verruculosa; articulis diametro ($\frac{1}{120} - \frac{1}{90}'''$) triplo longioribus. — In Succia.

Conf.? schizoderma Grun. (in litt.). C. initio articulis diametro 2 — 3-plo longioribus, ad genicula leniter contractis, endochromate densiore faretis; filis vaginatis; vagina partim, propter fili incrementum, lacerata, interrupta, demum evanescente, tum fili articuli majorem longi-

tudinem (4—5-plo diametrum superantem) contingunt. Diam. $\frac{1}{170}$ $\frac{1}{200}$ ''', vagina paulo crassior. — Inter Charam vulgarem in lacuna vallis „Kostenthal“ prope Klobenstein Tiroliae australioris legit B. de Hausmann.

Conf. Sandvicensis Ag. (Syst. p. 91. N. 25. Ktz. Spec. et Tabul.), filis arachnoideis longissimis implicatis, articulis diametro ($\frac{1}{160}$ — $\frac{1}{100}$ ''' indicat cl. Grunow sec. spec. authent.) duplo longioribus. — In aqua dulci insulae „Sandvich“ unde ad Agardhum misit Gaudichaud; in ins. „Falklands“ legit Hooker teste Grunowio.

Species delenda.

Conferva aureo-fulva Ktz. (Spec. et Tabul.) = Filicum paleac.

XCIII. Chaetomorpha Ktz. (1845): Fila articulata simplicia, subaequicrassa, basi callo subdisciformi vel radiciformi-partito affixa; articuli inferiores semper breves, ante divisionem diametro aequales vel sesquilingiores, post divisionem factam diametro breviores, articuli superiores plus minus elongati. Cytioderma crassum, firmum, subcartilagineum, manifesto lamellosum (e stratis nonnullis vel pluribus formatum). Cytioplasma viride acetate provecta parietale, continuum, subtiliter granulolum, vesiculas amylaceas sparsas involvens.

Propagatio zoogonidiis.

(Confervae spec. Auctor. Aplonema Hassall.)

Conf. fig. nostr. 93. — Thuret, recherc. sur les zoosp. des Algues p. 11. T. XVII. F. 1—3.

Algae marinae, nonnullae in aquis submarinis passim occurrunt.

Ch. litorea (Conferva litorea Harv. Manual ed II. p. 208. Phycol. brit. T. 333. Conf. Linum Harv. in Hook. Brit. Flor. II. p. 352.). Ch. rigida, $\frac{1}{7}$ — $\frac{1}{6}$ ''' crassa, viridis, opaca, crispata; articulis diametro ante divisionem sesquilingioribus, binis his illisve tumidis decoloratis; cytiodermate modice incrassato. v. v.

Hab. in aquis submarinis Angliae (prope Appin: Carmichael, Plymouth: Wyatt, Bangor, North Wales: Ralfs, Orkneys: W. H. Harvey), Hispaniae (Gomes), Daniae (Ribe: L. R.).

Ch. Linum (Roth) Ktz. (Spec. Alg. p. 378. N. 20. Tabul. phycol. III. T. 55. (pars infer. cum articulis diametro aequalibus!). Conferva Linum Roth Cat. Desmaz. Cr. de Fr. ed. nov. N. 468. Aresch. Alg. Scand. N. 134. Lloyd Alg. de l'ouest N. 14. Crypt. Alg. du Finist. N. 353. Harv. Phycol. Brit. T. 150. F. A.). Ch. subrigida, plerumque obscure viridis, nonnunquam (in specim. borealibus) luteolo-viridis et

minus rigida, $\frac{1}{8}$ — $\frac{1}{12}$ crassa; articulis praecipue inferioribus diametro aequalibus vel subaequalibus, superioribus ante divisionem duplo, triplo vel quadruplo longioribus, his illisve tumidis; cytiodermate articulorum inferiorum crasso, distincte lamelloso, superiorum subtenui plerumque indistincte lamelloso, per acidum sulphuricum concentratum intumescente hyalino, homoganeo, geniculis contractis. v. v.

Hab. in aquis submarinis litoralibus Galliae, Angliae, Italiae (prope S. Cataldo prov. „Otranto“: L. R.).

Ch. aerea (Dillw.) Ktz. (Spec. et Tabul. l. c. Conferva aerea Brit. Conf. T. 80. Lyngb. Hydr. Danic. p. 147. T. 51. Ag. Syst. p. 100. N. 50. Mackay Flor. Hibern. p. 226. N. 19. J. Ag. Alg. mediterr. p. 12. N. 21. Harv. Phycol. Brit. T. 99. B. Crouan Alg. du Finist. N. 351. Desmaz. Cr. de Fr. ed. I. N. 154. ed. II. N. 1252! Cactomorpha gallica Ktz. Spec. et Tabul. ex Le Jol. Liste p. 58. Conferva antennina Bory Dict. cl. IV. p. 392. ex Harvey Phycol. l. c.). Ch. rigida, inferne saturate viridis, sursum pallida, apicem versus saepe decolorata, basi $\frac{1}{5}$, in parte super. $\frac{1}{5}$ crassa; articulo basali valde elongato, basi callo subdisciformi dilatato affixo, articulis superioribus ante divisionem diametro sesqui vel duplo longioribus, post divis. factam diametro subaequalibus vel brevioribus; cytiodermate tenui, indistincte lamelloso. v. v.

Hab. in stagnis marinis litoralibus.

Ch. crassa (Ag.) Ktz. (Spec. et Tabul. l. c. Conferva crassa Ag. Syst. p. 99. N. 45. J. Ag. Alg. mediterr. p. 12. N. 20. Rabenh. Alg. N. 1314. Erb. critt. ital. N. 757.). Ch. laete saturate viridis, curvato-intricata, subflaccida; articulis diametro ($\frac{1}{6}$ — $\frac{1}{5}$) aequalibus vel paulo longioribus, post divis. factam dimidio brevioribus, modice sed plurumque manifesto tumidis, geniculis paullum constrictis. v. v.

Hab. in rupibus demersis ad oras Europae australis et occidentalis; in salinis Istriae.

Ch. sutoria Berk. (Glean. Alg. p. 38. T. XIV. F. 3. sub Conferva, Harv. Man. p. 128. Phycol. Brit. T. 150. B. (cytioderma male excusum!) Desmaz. Cr. de Fr. ed. nov. N. 467.). Ch. obscure viridis, crispata, subrigida, in caespites laxae implexa; articulis diametro ($\frac{1}{23}$ — $\frac{1}{19}$ = 0,0039—0,0047) sesqui longioribus, post divisionem factam dimidio brevioribus; cytiodermate crasso, distincte lamelloso. v. s.

Hab. in rivulis, fossis marinis ad oras Angliae, Galliae.

Ch. rigida (Ag.) Ktz. (l. c. Hohenack. Alg. marin N. 356. Conferva rigida Ag. Syst. p. 97. N. 40. J. Ag. Alg. mediterr. p. 12. N. 17.). Ch. obscure viridis, rigida, curvata, in caespites laxae intri-

eata; articulis diametro ($\frac{1}{15}$ — $\frac{1}{14}$ ''' = 0,0059—0,0063''') usque duplo longioribus, non tumidis, exacte cylindricis; eytiodermate tenui, indistincte lamelloso. v. v.

Hab. ad litus maris Baltici, Atlantici et Adriatici, nec nou in salinis litoralibus.

Ch. implexa (Dillw.) Ktz. (Spec. et Tabul. l. c. Le Jol. Liste p. 57. Conferva implexa Dillw. Brit. Conf. T. B. Ag. Syst. p. 91. N. 19. Rabenh. Handb. II. 2. p. 104. Conferva sutoria Crouan Alg. du Finist. N. 352.). C. pallide vel saturate luteolo-viridis, crispata, in caespites laxae implexa, subrigida, saepe mucosa; articulis diametro ($\frac{1}{50}$ — $\frac{1}{36}$ ''' = 0,00177—0,00248''') ante divisionem duplo longioribus; eytiodermate subcrasso, indistincte lamelloso, per acidum sulphuricum concentratum intumescente, initio homogeneo, post actionis horas quatuor et viginti manifesto striato-lamelloso. v. v.

Hab. in sinibus tranquillioribus ad oras Galliae, Hollandiae.

Ch. brachyarthra Ktz. (l. c. Rabenh. Handb. II. 2. p. 104.). Ch. obscure viridis, setacea, $\frac{1}{14}$ ''' crassa, crispata, flaccida; articulis plus minus tumidis, diametro aequalibus, post divisionem factam dimidio brevioribus; eytiodermate tenui subhomogeneo. v. v.

b. urbica (Conferva urbica Zanard. Syn. Chaetomorpha urbica Ktz. l. c.), rigidior, subcartilaginea.

Hab. ad litus maris Adriatici; b. Venetiis, in canalibus.

XCIV. Rhizoclonium Ktz. (1843): Fila articulata eadem ac Confervae, sed distincte torta et cellulae quaedam proliferatione ramulos breves radiciformes, saepius radicales emittentes.

Propagatio ignota.

(Confervae species Auctor. veter.)

Conf. Fig. nostr. 94.

a. Formae aquae dulcis, salsae, submarinae et terrestres.

Rh. hieroglyphicum (Ag.) Ktz. (Spec. Alg. p. 385. N. 12. R. apoinum Ktz. Tabul. phycol. III. T. 70. Rabenh. Handb. II. 2. p. 105. Krypt. Flor. v. Sachs. I. p. 248. Conferva hieroglyphica Ag. in „Flora“ 1827. p. 636. Conf. aponina Ktz. Alg. exs. N. 145! Rh. affine, Antillarum et calidum Ktz. Tabul. l. c. F. III. Conferva Antillarum Hilse in Rabenh. Alg. N. 1528.). Rh. lacte vel pallide viride, laxae caespitosum, siccatur chartae arete adhaerens; articulis diametro ($\frac{1}{120}$ — $\frac{1}{90}$ ''' = 0,00074—0,00098''') sesqui vel triplo (rarius quadruplo) longioribus. v. v.

b. crispum (Rh. crispum Ktz. l. c. Rabenh. Alg. N. 1818.), flavo-viride, crispatum.

c. velutinum (Rh. lacustre β . velutinum Ktz. l. c.), articulis diametro aequalibus vel duplo longioribus, cytodermate crassiore, leviter striolato.

d. terrestre (Rh. subterrestre Menegh. in Ktz. l. c.), paulo tenuius, articulis ad 6-plo longioribus.

Hab. in rupibus madidis, speluncis udis, ad rivulorum ripas, fontes, in aquis calidis thermarum, aquariis caldariorum et aliis similibus locis totius Europae mediae et australis; forma c. in locis siccioribus; d. ad ripas rivulorum, thermarum.

Rh. salinum (Schleich.) Ktz. (l. c. Rabenh. Krypt. Flor. v. Sachs. I. p. 247. Alg. N. 337. 1416! Le Jol. Alg. mar. exs. N. 38. Rhizoclonium riparium Harv. Phycol. Brit. T. 238. Hohenacker Alg. marin. exs. N. 353. Rhiz. obtusangulum Ktz. l. c. Conferva riparia Ag. Syst. p. 106. N. 77. Zygnema litoreum Ktz. Alg. exs. N. 46!). R. pallide vel luteolo-viride, crispatum, in caespites nonnunquam late expansos magis minusve dense intricatum; articulis diametro ($\frac{1}{166} - \frac{1}{55}'' = 0,0005 - 0,0010''$) post divisionem factam aequalibus, sesqui vel duplo longioribus, ante divisionem diametro 2—3—4-plo longioribus. v. v.

Hab. in terra humida salinarum, in aquis salinis et ad litus maris germanici et septentrionalis, ubique fere vulgare. (In limo salinarum Leucadiae legit cl. Mazziari.)

Species ab antecedente vix sat diversa.

Rh. Julianum (Rh. lacustre ε . Julianum Ktz. l. c.). Rh. caespitibus pallide vel luteo-viridibus, densis, saepe expansis; filis ramulos breves, saepius numerosos emittentibus, articulis diametro ($\frac{1}{163} - \frac{1}{110}'' = 0,00054 - 0,0008''$) plerumque duplo vel (ante divisionem) quadruplo longioribus; cytodermate sat crasso hyalino homogeneo. v. v.

Hab. in aquis thermarum Italiae.

Rh. Casparyi Harv. (Phycol. Brit. T. 354. B. Desmaz. Cr. de Fr. ed. II. N. 859!). R. flavo-viride, saepe expallens, dense caespitosum, siccatum opacum, submolle; filis ramulos breves subulatos passim emittentibus; articulis diametro ($\frac{1}{130} - \frac{1}{87}'' = 0,00068 - 0,0010''$) $1\frac{1}{2} - 3 - 4$ (rarius 6-)plo longioribus. v. s.

Hab. in saxis ab aqua dulci irroratis litoris maris, prope Falmouth et Penzance legit et specimina mecum benigne communicavit cl. R. Caspary 1850.

Rh. fluitans Ktz. (Tabul. phycol. III. p. 22. N. 1196. F. 72. F. V. Rh. lacustre γ . fluitans Ktz. Spec. 385. Rh. Kützingianum

A. Braun in Rabenh. Alg. N. 230!) *R. caespitibus* laete viridibus, crispatis, laxè intricatis, saepius expallescentibus, subrigidis; articulis diametro ($1/130 - 1/110''' = 0,00068 - 0,0008''$) aequalibus, sesqui vel duplo longioribus; ramulis sparsis, aculeiformibus, plerumque bicellularibus. v. v.

Hab. in fossis, rivulis Germaniae, Austriae, passim.

Rh. fontinale Ktz. (Spec. p. 386. N. 24. *Rh. fontanum* Ktz. Tabul. III. T. 74. *Conferva fontana* Ktz. Alg. exs. N. 37! et *Rh. rivulare* Ktz. l. c. non Tab. 68.). *Rh. laete viride*, laxè intricatum; articulis diametro ($1/170 - 1/140''' = 0,00052 - 0,00062''$) duplo, ante divisionem quadruplo longioribus, cytodermate tenui, quasi homogæneo; ramulis saepe elongatis, 2—3 articulatis. v. v.

Hab. in fontibus, rivulis et in aquis lente fluentibus, ut videtur per totam Europam.

Rh. flavicans Jurg. (Alg. Agardh Syst. p. 91: N. 21. *Rh. Kochianum* Ktz. l. c. *Conferva arenicola* Berk. Glean. Brit. Alg. p. 36. T. XIII. F. 3. Harv. Manual ed. II. p. 207. Phycol. Brit. T. 354. A. *Rh. et Ulothrix albicans* Ktz. l. c.). *Rh. flavicans*, saepe expallens, haud raro decoloratum; articulis diametro ($1/200 - 1/165''' = 0,00044 - 0,00053''$) aequalibus, duplo- usque ad quadruplo longioribus; cytodermate subcrasso, quasi homogæneo; ramulis parvis unicellularibus. v. s.

Hab. in aquis submarinis, paludibus salinis litoralibus Germaniae, Daniae, Hollandiae, Britanniae.

b. Formae marinae.

Rh. pannosum (Aresch.) Ktz. (Spec. p. 384. N. 10. Tabul. III. T. 70. *Conferva pannosa* Aresch. Alg. Scand. exs. N. 16.). *Rh. laete vel obscure viride*, nonnunquam expallens; articulis diametro ($1/110 - 1/90''' = 0,0008 - 0,00098''$) ante divisionem plerumque duplo longioribus, post div. factam aequalibus vel subaequalibus; ramulis crebrioribus, nonnunquam bi-tripartitis, plerumque unicellularibus. v. v.

Hab. ad oras maris borealis.

NB. Copulationem a Kützingio (l. c. Tab. 70 sub fig. b.) delineatam nunquam vidi.

Rh. tortuosum Ktz. (l. c. Le Jol. Alg. exs. N. 136. Liste p. 58. *Conferva implexa* Harv. Phycol. Brit. T. 54. B. Westend. et Wöll. herb. N. 891. *Conf. intricata* Grev. Flor. Edinb. p. 315. *Bangia Johnstonii* Grev. in Johnst. Flor. Berw. p. 260. ex speciminibus! — *Synonyma caetera admodum incerta!*). *Rh. obscure viride*, dense intri-

catam; articulis diametro ($1/137 - 1/68''' = 0,00064 - 0,0012''$) subaequalibus vel sesqui longioribus, ante divisionem duplo vel triplo longioribus; cytiodermate crasso, distincte striato. v. v.

Hab. in saxis, muris lignisque undis maris superfusis portuum sinuumque.

Rh. littoreum (Lyngb.) Ktz. (Phycol. gener. p. 261. N. 4. Spec. et Tabul. l. c. *Zygnema littoreum* Lyngb. Hydroph. T. 50. Rhiz. occidentale Ktz. l. c.). Rh. pallide vel luteolo-viride, in caespites laxè intricatum, parce ramulosum; articulis diametro ($1/160 - 1/130''' = 0,00055 - 0,00068''$) sesqui-triplo (rarius duplo-quadruplo) longioribus; cytiodermate tenui, quasi homogeneo; ramulis subcylindrico-subulatis, plerumque unicellularibus. v. v.

b. biforme (Rhiz. biforme Ktz. l. c. *Conferva Jürgensii* Mert. in Jürgens Alg. exs. II. N. 6.), forma pallida, articulis diametro duplo triplo longioribus.

c. Jürgensii (Rhiz. Jürgensii Ktz. Phycol. gener. p. 261. N. 2. ex p. *Conferva Youngiana* Mert. in Jürgens Alg. exs. VIII. N. 9.), forma viridis, articulis diametro subaequalibus vel duplo longioribus.

d. Martensii (Rh. Martensii Ktz. l. c.), obscure viridis, articulis diametro aequalibus vel subduplo longioribus.

Hab. ad litora maris septentrionalis et baltici; forma d. in aquis salinis et submarinis.

Rh. Hookeri Ktz. (l. c. *Hohenacker Alg. marin. N. 477.*). Intra fines nondum observatum.

Formae mihi non sat notae.

Rh. africanum Ktz. (Tabul. III. p. 21. N. 1173. T. 67.), setaceum, articulis diametro ($1/40'''$) aequalibus vel sesquilongioribus. — Senegambien.

Rh. angulatum Ktz. (Spec. p. 387. *Conferva angulata* Hook. fil. et Harv. in Lond. Journ. 1845. p. 295. Hook. Crypt. antarct. T. 191. F. II.). Rh. fluitans vel repens; articulis diametro 4—5-plo longioribus, his illisve intumescens, angulatis, ad angulos ramulorum radiceformem emittentibus. — Kerguelensland, in aqua dulci.

Rh. tenue Ktz. (l. c.), saturate viridis, articulis diametro ($1/180'''$) 1 $\frac{1}{4}$ —2-plo longioribus. — In aquis thermalibus Italiae, Helvetiae; in aqua dulci Galliae.

Rh. setaceum Kt. (l. c.), pallidum, articulis diametro ($\frac{1}{50}$ — $\frac{1}{30}$ '''), $1\frac{1}{2}$ —4-plo longioribus. In portu ad Goes.

Rh. arenosum (Carm.) Ktz. (l. c.), pallide et sordide virescens, articulis diametro ($\frac{1}{150}$ — $\frac{1}{90}$ ''') 2—3-plo longioribus. — In litoribus arenosis Angliae.

XCV. Cladophora Ktz. (1843): Fila articulata varie ramosa. Cytiderma plerumque crassum, lamellosum. Cytioplasma parietale.

Propagatio fit zoogonidiis cytioplasmatis divisione simultanea et multipartita ortis, quae jam intra cellulam matricalem vivide se agitant, postea e cellulae ruptura apicali (conf. fig. nostr. 95. c.) vel laterali examinant, ciliis vibratoriiis binis vel quaternis praedita sunt, denique sine fecundatione germinant.

Conf. fig. nostr. 95.

Conspectus specierum.

I. Fila in caespites plus minus laxes cumulata vel intricata.

A. Caespites initio innati, postea libere natantes, plerumque unbeculas formantes.

a) Cytioplasma non spiraliter ordinatum,

† cellulae fructiferae non terminales,

○ cytioderma laeve.

* Crassitudo maxima ad $\frac{1}{18}$ ''': **fracta.**

** - - - ad $\frac{1}{12}$ ''': **insignis.**

○○ Cytioderma plerumque manifesto plicato-striatum: **crispata.**

B. Caespites per totam vitam innati.

a) Cytioplasma laxe spiraliter ordinatum,

† cellulae fructiferae terminales aut subterminales,

○ rami basi connati: **canicularis.**

○○ rami non connati,

* cytioderma laeve: **glomerata.**
ex m. p.

** cytioderma plicatum

□ flavescens, ad 6 uncias elongata: . . . **flavescens.**

□□ viridis, ad 6 lineas longa: . . . **brachystelecha.**

II. Fila e centro communi radiatim expansa, in globum

plusminus spongiosum conglobata: **Aegagropila.**

A. Cladophorae prima juventute innatae, deinde libere natantes, caespites aut nubeculas formantes.

1. Cl. fracta (Dillw.). Rami ramulique sparsi, divaricati, nonnunquam refracti, saepe secundi, inferiorum insertione laterali. Cellularum, saltem ramulorum cytioplasma non spiralter ordinatum; cytioderma nonnunquam crassissimum. Cellulae fructiferae non terminales, plerumque in ramulorum medio, aut eorum basi.

a. fracta uormalis (Cl. fracta Ktz. Spec. Alg. p. 410. N. 142. Tabul. phycol. IV. T. 50. Rabenh. Alg. N. 1278 (sterilis). Cl. crispata Hassall Freshw. Alg. p. 216. N. 2. T. LV. Conferva fracta Dillw. Brit. Conf. T. XIV.), obscure viridis, plerumque rigida, divaricato-ramosissima, intricata, in parte inferiore $\frac{1}{36}$ — $\frac{1}{24}$ ''' 0,0024 — 0,0036'' crassa, ramulis ultimis divaricatis subrecurvis, ad $\frac{1}{63}$ ''' = 0,0014'' crassis; articulis sterilibus ramulorum diametro 3 — 6-plo longioribus, inferioribus incrassatis sesqui vel duplo longioribus.

Forma I. nigrescens crassior, amylophora, $\frac{1}{18}$ — $\frac{1}{40}$ ''' crassa (Cl. fracta var. Un. itin. crypt. 1866. N. XXIV.).

Forma II. capillaris (Conf. capillaris Mont. Flor. d'Alg. p. 172. Cladophora fracta forma subsimplex Hilse in Rabenh. Alg. N. 1279 i), subsimplex, capillacea, non intricata, saturate viridis, articulis diametro 2 — 4, 3 — 6-plo longioribus.

Forma III. subsimplex Ktz. (l. c. Bad. N. 508!), subsimplex intricata, obscure viridis, articulis plerisque plus minusve tumidis vel sursum dilatatis.

Forma IV. heterocladia Menegh. (Consp. Alg. Eugan. 14. Erb. critt. ital. N. 1438! Conferva ramosa Beggiat. Term. eugan. p. 52. T. I. F. 2. (pessima!), Cladophora heterocladia Ktz. Spec. et Tabul. IV. T. 49. F. I. Conferva heterocladia Ktz. Alg. exs. N. 147!), obscure viridis, dense intricata, ramulis ramelliferis, ramellis varie curvatis, submoniliformibus.

* Cytiodermate leptodermatico, articulis diametro 2 — 4-plo longioribus (huc Erb. critt.).

** Cytiodermate pachydermatico, articulis diametro aequalibus vel duplo longioribus (huc Ktz. l. c.).

Forma V. prolifera (Ag.) Ktz. (l. c. Ag. Syst. 110. N. 83. β . Conferva pilosa Aresch. Alg. Scand. N. 44.), laete viridis, intricata, ramuli ramellis numerosis subulatis, 1 — 2 — 3-articulatis undique obsessi.

Forma VI. horrida Ktz. (l. c. Alg. exs. N. 64. Rabenh. Alg. N. 1984!), ramuli ramellis subulatis secundis obsessi.

Forma VII. gracilis Ktz. (l. c. Alg. exs. N. 65!), fila abbreviata, rami ordinis secundi abbreviati, ordinis tertii valde elongati, subsimplices.

Hab. in stagnis, fossis; nonnunquam in aquis submarinis.

b. patens Ag. (Syst. p. 110. N. 83.), viridis, saepe fuscescens vel nigrescens, laxè intricata, subrigida; ramis elongatis, modo subalternis modo sparsis, patentibus, $\frac{1}{60}$ — $\frac{1}{30}$ ''' crassis; articulis primo cylindricis, diametro 3—6-plo longioribus, postea tumido-ellipticis, diametro 2—4-plo longioribus; cytodermate plerumque tenui.

Forma I. gossypina (Clad. gossypina Ktz. l. c.), elongata, parce ramosa, laxè intricata.

* Forma breviarticulata, fuscescens (Clad. fracta α) patens Ktz. Alg. exs. N. 63!).

** Forma longiarticulata, virens vel expallescens.

Forma II. viadrina (Clad. viadrina Ktz. l. c. Rabenh. Alg. N. 1236!), elongata, ramosissima, densissime intricata; saepius in strata panniformia, 1—2 lineas crassa, longè lateque expansa dense implicata, quae „Meteorpapier“ vocantur.

Forma III. rigidula (Clad. rigidula Ktz. l. c.), minus elongata, laxè intricata, ramis sparsis patentibus, his illisve dichotomis; cytodermate plerumque colorato.

* Forma fuscescens (Clad. insignis var. fuscescens Rabenh. Alg. N. 193.).

** Forma lutescens (Clad. flavescens Rabenh. Alg. N. 338!).

Hab. in similibus cum antecedente locis; forma III. ** in aquis salinis.

c. strepens Ag. (in Regenb. „Flora“ 1827. p. 636. N. 50. Cladophora strepens Ktz. Spec. Alg. p. 410. N. 140. Tabul. phycol. IV. T. 48. F. II.), flavescens, calce incrustata in morem Charae, strepens, vage ramosa, setacea, ramis primariis circiter $\frac{1}{24}$ — $\frac{1}{15}$ ''' = 0,0037—0,0049'' crassis, ultinis $\frac{1}{80}$ — $\frac{1}{65}$ ''' = 0,0011—0,0013'' crassis; articulis longitudine admodum variis, ad genicula plus minus constrictis, his tumidis, illis saepe collapsis; cytodermate tenui, homogæneo.

Hab. in rivulis ad Tergestum, ubi primus legit el. Agardh, deinde in pluribus locis Europae australis observata et collecta.

d. Flotowiana Ktz. (l. c.), viridis, laxè intricata, remote dichotoma, ramis gracilibus, valde elongatis, subsimplicibus, ad $\frac{1}{63}$ ''' = 0,0014'' crassis, passim ad genicula ramulis brevibus papilliformi-pul-

lulantibus; articulis diametro 6—10-plo longioribus, plerumque cylindraceis, inferioribus saepe sursum tumidis.

* Forma ramellis paullum elongatis, subulatis, biarticulatis.

Hab. in rivulis montium Sudetorum.

e. **oligoclona** Ktz. (Alg. exs. N. 62. Spec. et Tabul. l. c. Rabenh. Alg. N. 112.), sordide vel saturate viridis, laxe intricata; ramis primariis ad $\frac{1}{40}''' = 0,0022''$ crassis, parce subdichotomis, ramis ordinis secundi et tertii elongatis, divaricatis, $\frac{1}{60} - \frac{1}{50}''' = 0,00147 - 0,0017''$ crassis; articulis diametro 2—4—6-plo longioribus, siccatis et humectatis in plicam longitudinalem quasi costam collabentibus; cytiodermate tenui homogeneo.

* Forma ramis ramulisque tortuoso-crispatis.

** Forma tenuior, simplicior, articulis diametro 4—8-plo longioribus (Clad. lacustris et sordida Ktz. l. c.).

*** Forma gossypina Grunow (in litt. c. spec.), $\frac{1}{150} - \frac{1}{130}'''$ crassa, in stratum panniforme more Clad. viadrinae densissime contexta.

Hab. in aquis stagnantibus totius Europae.

f.? **globulina** (Conferva globulina Ktz. Alg. exs. N. 20. Cladophora globulina Ktz. Spec. et Tabul. Cladophora Bulnheimii Rabenh. Alg. N. 731.), sordide vel luteolo-viridis, arachnoidea, dense intricata, simplex vel parcissime ramosa; articulis modo cylindricis modo clavato-inflatis, diametro ($\frac{1}{250} - \frac{1}{145}''' = 0,00035 - 0,0006''$) 3—6—12-plo longioribus; cytioplasmate denique in globulos contracto. v. v.

Hab. in stagnis limpidis, lacubus Germaniae.

Fortasse genus proprium.

2. **Cl. crispata** (Roth). Formae minus coloratae, nonnunquam obscure virides, saepius achroae. Rami ramulique remoti, saepe secundi, insertione (saltem ramulorum inferiorum) apicali, articulis collabentibus. Cytioplasma (saltem in ramulorum parte superiore) laxe spiraliter dispositum. Cytioderma saepius subtiliter plicato-striatum.

Cellulae fructiferae ignotae.

a. **vitrea** (Ktz.), pallide viridis, albida vel subachroa, siccata nitens, plus minus ramosa, rami primarii plerumque $\frac{1}{22}''' = 0,0041''$ crassi, ramuli ordinis ultimi ad $\frac{1}{96}''' = 0,00092''$ crassi, articulis diametro 8—16, 10—20-plo longioribus.

Forma I. **vitrea** (Cladophora vitrea Ktz. Spec. Alg. p. 407. N. 122. Clad. crispata Ktz. Tabul. IV. T. 40. F. I. Rabenh. Alg. ed. I. N. 195.), albedo-sericea, saepe achroa, vitrea; ramulis ultimis

plerumque secundis; articulis diametro ($\frac{1}{25} - \frac{1}{90}''''$) 8—16-plo longioribus; cytodermate tenui, homogeneo; cytoplasmate manifesto flexuoso spiraliter ordinato. v. v.

Hab. in stagnis Italiae (L. R.), Bosniae (Seudtner), in lacu prope Friesack Borussiae (A. Grunow).

Forma II. regularis (*Cladophora regularis* Ktz. l. c. Rabenh. Alg. ed. I. N. 52.), pallide viridis, dichotomo-ramosa, ramulis ultimis sparsis; articulis diametro ($\frac{1}{55} - \frac{1}{42}''''$) 6—12-plo longioribus; cytodermate subtenui, quasi homogeneo, per acidum sulfuricum concentratum striato. v. v.

Hab. in stagnis Italiae (L. R.), Dalmatiae (Meneghini, Sendtner).

Forma III. funiformis *Grun.* (in litt. cum spec. *Cladophora funiformis* Ktz. Spec. Alg. p. 407. ex parte!), pallida, subachroa, hyalina, amylophora, parce ramosa; articulis diametro ($\frac{1}{105} - \frac{1}{32}'''' = 0,00084 - 0,00275''$) 8—16-plo longioribus; cytodermate distincte plicato-striato. v. s.

Hab. in „Jungfernhöide“ prope Berolinum (A. Grunow).

Forma IV. Hilseana *Grun.* (in litt. *Cladophora crispata* var. *tenuis* Hilse in Rabenh. Alg. N. 1529!), albida vel luteolo-albida, opaca, irregulariter ramosa, plerumque amylophora; articulis diametro (usque ad $\frac{1}{46}'''' = 0,00193''$) 6—12-plo longioribus; cytodermate tenui, hyalino, homogeneo. v. s.

Hab. in stagnis prope Strehlen Silesiae (Hilse).

b. virescens (Ktz.), viridis, opaca, subarachnoidea, rigidula, plerumque dichotome-laxe ramosa; rami primarii $\frac{1}{50} - \frac{1}{30}'''' = 0,0017 - 0,0030''$, ordinis ultimi ad $\frac{1}{90}'''' = 0,00098''$, articulis diametro 3—10-plo longioribus.

Forma I. brachyclados (*Conf. crispata* β . *brachyclados* Ktz. Alg. exs. N. 67. *Cladophora brachyclados* Ktz. Spec. et Tabul. l. c. non Mont.), pallide viridis, laxè intricata, dichotome ramosa, ramulis ultimis brevisubulatis patentibus, plerumque unicellularibus, ramorum articulis diametro 3—6-plo longioribus. v. v.

Hab. in stagnis totius Europae.

Forma II. longissima (*Cladophora longissima* Ktz.? l. c. Rabenh. Alg. N. 190.), viridis, pedalis vel bipedalis, subrigida, ad $\frac{1}{30}''''$ crassa, alternatim ramosa, ramulis ultimis subsecundis, plerumque 2—4-cellularibus, ramulorum articulis diametro 4—8-plo longioribus. v. v.

Forma III. squarrosa *Grun.* (in litt. cum icone et speciminibus *Cladophora crispata* Ktz. in Hohenack. Alg. marin. N. 472!) ad $\frac{1}{20}'''' = 0,0045''$ crassa, pallide viridis, squarroso-dichotoma, $\frac{1}{31} - \frac{1}{104}''''$

= 0,0029 — 0,00085'' crassa, ramulis ultimis subsecundis; articulis diametro 6—12-plo longioribus; cytodermate longitudinaliter plicato. v. s.

Hab. in stagnis prope Viennam austriacam (Dr. Reichardt, de Frauenfeld), ad Bozen (de Hausmann), ad Falaise Galliae (Lenormand sub Cl. fracta).

Forma IV. thermalis (Cl. crispata var. thermalis Brügg. in Wartm. N. 245.), pallide viridis, siccata subsericea, tenuis, subdichotome ramosa, ramulis ultimis sparsis, patentibus; articulis diametro ($\frac{1}{56}$ — $\frac{1}{33}$ ''' = 0,00157 — 0,0027'') 3—10-plo longioribus; cytodermate hyalino, distincte plicato.

Hab. in muris et rupibus calcareis aqua thermali continuo irroratis prope „Bormio“ (Dr. Brügger).

Forma V. allantoidea Ktz. (l. e. Hohenacker Alg. marin. N. 473! Mont. Syll. p. 456.), pallide viridis, sericeo-nitens, ramosissima, $\frac{1}{14}$ ''' = 0,0062'' crassa, ramis alternis, iterum ramulosis, patentibus elongatis, ramulis ultimis circiter $\frac{1}{70}$ ''' = 0,00128'' crassis, subsecundis, articulis diametro 4—8-plo longioribus; cytodermate distincte plicato. v. s.

Hab. in aquis subsalsis Ins. Chiloë.

Forma VI. putealis (Clad. putealis Ktz. l. e. Rabenh. Alg. N. 1237.), pallide viridis, ramosissima, $\frac{1}{20}$ — $\frac{1}{30}$ ''' = 0,0045 — 0,0029'' crassa; ramulis valde elongatis, simplicibus, $\frac{1}{65}$ — $\frac{1}{54}$ ''' = 0,00135—0,00165'' crassis, articulis diametro 3—10-plo longioribus, his illisve sursum paullum tumidis; cytodermate laevi. v. v.

Hab. in stagnis, fontibus, aquariis, passim.

Forma VII. sudetica (Ktz. l. e. Rabenh. Krypt. Flor. v. Sachs. I. p. 250.), pallide vel luteolo-viridis, ramis ramulisque numerosissimis, sparsis, primariis $\frac{1}{95}$ — $\frac{1}{60}$ ''' 0,0009 — 0,00147'', articulis diametro 4—6-plo longioribus; ramis ordinis ultimi subsecundis $\frac{1}{130}$ — $\frac{1}{100}$ ''' = 0,00068—0,00089'' crassis, articulis diametro 3—6-plo longioribus; cytodermate laevi. v. v.

Hab. in aquis fluentibus montium Sudetorum, montium metalliferorum, Thuringiae, Austriae superioris, Alpium Tyrolensium et Salisburgensium, et alibi.

Forma VIII. subterrestris (Conferva crispata γ . subterrestris Ktz. Alg. exs. N. 68! Cladophora fracta ζ . terrestris Ktz. Spec. Alg. p. 411.), obscure viridis, ramosissima, maxime flexuoso-curvata, dense intricata, ad $\frac{1}{35}$ ''' = 0,00256'' crassa, articulis diametro 2—4, 3—6-plo longioribus; cytodermate plicato-striato. v. v.

Hab. in stagnis aquae dulcis et salsae, per Germaniam, Austriam passim.

3. Cl. insignis (Conferva insignis Ag. in Regensb. „Flora“ 1827. p. 635. N. 46.). Cl. viridis, setacea, plerumque elongata, parce ramosa,

plerumque crassior (quam species 2.); rami primarii $\frac{1}{12}$ — $\frac{1}{20}''' = 0,0072$ — $0,0045''$ crassi, plerumque laxe intricati; articuli diametro 4—5-plo longiores; cytioplasma effusum; cytioderma tenue, laeve.

a. *insignis* Ktz. (l. c. Rabenh. Alg. N. 1051.), longissima, sub-simplex, 2—4-pedalis, articulis diametro 3—5-plo longioribus.

Forma I. rivularis (Vauch. Cl. insignis var. tenuior Nave in Rabenh. Alg. N. 1238.), obscure viridis, parce ramosa, ramulorum articulis diametro ($\frac{1}{40}''' = 0,0022''$) 5—10-plo longioribus.

* Forma fluviatilis, nigrescens, rigidior, paulo crassior.

** Forma abbreviata, obscure viridis, remote subdichotome ramosa, articulis diametro 2—5-plo longioribus.

Hab. in rivulis, amnibus, stagnis totius Europae.

Forma II. linoides (Cl. linoides Ktz. l. c. Cl. insignis var. γ . linoides Grun. in litt. cum icone et specim.), obscure viridis, nigrescens, ramosa, articulis diametro 3—6-plo longioribus, ramellis ultimis numerosissimis abbreviatis plerumque unicellularibus.

Hab. in stagnis, aquariis, aquis lente fluentibus.

Forma III. tenuior (Cl. insignis A. Braun in Rabenh. Alg. N. 1573.), luteolo-viridis, siccata subsericea, parce ramosa, $\frac{1}{33}$ — $\frac{1}{23}''' = 0,0026$ — $0,0038''$ crassa, articulis diametro 3—6-plo longioribus.

Hab. in stagnis, aquariis totius Europae.

Forma IV. intermedia (Cl. canalicularis var. Rabenh. Alg. N. 1256.), dichotome ramulosa, articulis diametro $\frac{1}{30}$ — $\frac{1}{20}'''$ 3—6, 4—8-plo longioribus, ramellis superioribus usque $\frac{1}{66}'''$ crassis, articulis diametro sesqui-triplo-longioribus.

Hab. in stagnis, passim.

Forma V. crispata Grun. (in litt. cum icone et specim., un. itin. cr. 1866. XXII. Rabenh. Alg. N. 276 b. sub Cl. fracta et N. 192 a. sub Cl. longissima), pallide viridis, plerumque incrustata, rigida, $\frac{1}{25}$ — $\frac{1}{15}''' = 0,0035$ — $0,0060''$ crassa, inferne dichotome-, superne unilaterali-ramosissima, ramulis ad $\frac{1}{64}'''$ crassis, articulis diametro 6—8—16-plo longioribus.

Hab. in stagnis Germaniae, Austriae, Italiae (prope Padua: Titius sub titulo Cl. dubiae, Venetiis in aqua dulci: Buchinger sub C. crispa, Battagliae in thermis: Titius sub titulo Cl. thermalis ad Grunow).

B. Cladophorae per totam vitam innatae.

4. **Cl. glomerata** (Linn.). Ramuli filii primarii in parte superiore atque ramorum ordinis secundi et tertii plerumque fasciculato- vel peni-

cilliformi-aggregati. Cellulae maxime vegetae cytoplasmate cellularum parieti retiformi- vel subspiraliter applicato. Cellulae fructiferae semper terminales, inferiores semper steriles videntur.

a. fasciculata: Articuli superiores breviores et crassiores quam inferiores.

Forma I. fasciculata (Cl. fasciculata Ktz. Spec. Alg. p. 406. N. 111. Tabul. phycol. IV. T. 34. Rabenh. Alg. N. 25.), saturate viridis, spithamea, pedalis, etiam ultra; rami ordinis primi $\frac{1}{20}$ — $\frac{1}{18}$ ''' = 0,0045—0,0051'' crassi, articulis diametro 3—4—5-plo longioribus; articulis fructiferis tumidis, diametro circiter duplo longioribus. v. v.

* f. *elongata* (Cl. Heufferi Zanard. in Verh. des zool. bot. Vereins in Wien 1852. Ber. p. 18. Rabenh. Alg. N. 524.), antecedentis forma gracilior, articulis inferioribus diametro 5—10-plo longioribus.

Hab. in rivulis, omnibus totius Europae passim; forma * in canalibus molarum prope Bozen (de Heuffer).

Forma II. declinata (Cl. declinata Ktz. l. c. Rabenh. Alg. N. 1394!), pallide flavo-viridis, humilis, ad tres pollices longa, plus minusve ramosa, ramulis terminalibus corymbosis declinatis; articulis diametro $1\frac{1}{2}$ —3—6-plo longioribus. v. v.

* f. *pumila* (Cl. glomerata var. *pumila* Bail in Rabenh. Alg. N. 520.), $\frac{1}{2}$ —1'' longa, corymboso-fasciculata, erecta, pallide subglauco-viridis; cytiodermate crassissimo lomelloso. v. v.

Hab. in rivulis montanis, e. gr. Friedersdorf ad Reinerz Silesiae, Auerberg Saxoniae, Eisenach Thuringiae (L. R.); Hallein ad Salzburg (Sauter), Milchdorf Austriae super. (Schiedermayr), Eperies Hungariae (Hazslinszky); f. * prope Grunau ad Hirschberg (Bail), Camnitz Bohemiae, ad Linz (L. R.).

b. fluitans (Grun. in litt. ex parte): crassior, basi plerumque $\frac{1}{18}$ — $\frac{1}{16}$ ''' = 0,0049—0,0055'', superne $\frac{1}{26}$ — $\frac{1}{50}$ ''' = 0,0034—0,0017'' crassa; articuli inferiores breviores, saepe brevissimi.

Forma I. fluitans (Cl. fluitans Ktz. l. c.), pedalis vel bipedalis, obscure viridis, parce ramosa, ramulis ultimis brevissimis, nonnunquam secundis, saepe appressis.

* f. *patens* (Cl. patens Rabenh. Alg. N. 437. non Ktz. Cl. Rabenhorstii Stig. in Crypt. Bad. N. 202.), saturate viridis, rigida, ramulis ultimis patentibus, subrecurvatis; articulis superioribus diametro 6—12-plo longioribus.

** *f. intricata* (Cl. *intricata* Ktz. Phycol. germ. p. 214. N. 65.), luteolo viridis, rigida, ramis ramulisque intricatis, articulis diametro 3 — 6-plo longioribus.

Hab. in rivulis Germaniae, Austriae, Hungariae, Italiae passim.

c. glomerata (Linn.): articuli tum inferiores tum superiores plus minusve elongati, ramulis fasciculatis.

Forma I. glomerata (Cl. *glomerata* Ktz. l. c. Alg. exs. N. 148! Rabenh. Alg. N. 135. Wartm. N. 148. Erb. N. 863.), spithameapedalis, etiam supra, lacte viridis, nonnunquam lutescens, plus minusve ramosa, ramis ordinis tertii et quarti plerumque numerosissimis, ramulis ultimis fasciculato-cristatis; rami ordinis primi et secundi ad $\frac{1}{22}''' = 0,0041$, articulis diametro (ad $\frac{1}{60}''' = 0,00147''$) 3 — 6-plo longioribus. v. v.

* *f. mucosa* (Ktz. l. c.), mucosa, intense viridis, gracilis; cytiodermate subtenui.

** *f. cartilaginea* (Ktz. l. c.), non mucosa, parcissime ramosa, rigida, paulo crassior; cytiodermate crasso, distincte lamelloso.

*** *rivularis* (Cl. *glomerata* var. *rivularis* Rabenh. Alg. N. 147!), gracilis, non mucosa, 3 — 4" longa, ramulis penicilliformi-aggregatis.

**** *Karleana* (Cl. *glomerata* var. *Karleana* Rabenh. Alg. N. 1155! — sub No. 54b. ex parte, *Cladophora glomerata* Desmaz. Cr. de Fr. ed. nov. N. 472.), gracillima, ramellorum fasciculis divaricato-subdeclinatis, eorumque articulis magis elongatis.

Hab. in rivulis totius Europae; forma ** in alveis aquariis; Teplitz Bohemiae (Karl), Berndorf et Wiener Neustadt (A. Grunow), pr. Runkelstein Tyrolense (de Hausmann), ad „Lille“ Galliae (Desmazières). — Ex Persia attulit Kotschy.

Forma II. simplicior (Cl. *glomerata* β . *simplicior* Ktz. l. c. Rabenh. Alg. N. 229 et 525.), saturate viridis, subnitens, parciore ramosa, ramulorum fasciculis subnullis. v. v.

Hab. in rupibus aqua continuo superfusus, sub cataractis, in amnibus, rivulis, rotis molaribus totius Europae.

Forma III. callicoma (Cl. *callicoma* Ktz. l. c. Wartm. N. 154!) semper tenuior, articuli longiores ut in Forma I. et II., viridis, luteolo-viridis vel lutescens, subtilis, subsericea, plumoso-fasciculata; articulis diametro ($\frac{1}{45} - \frac{1}{30}'''$) 6 — 12, 8 — 16-plo longioribus; fructiferis dimidio abbreviatis. v. v.

Hab. in sinibus quietis rivulorum, fluminum aliisque similibus locis, e. gr. ad ripas Rheni pr. Schaffhausen (Wartmann et Schenk),

in Thuringia (prope Tennstaedt: Kützing); in Borussia (ad Wittenberge: L. R., prope Driesen: Lasch); in lacu „Traunsee“ (de Mörl), Viennae austriacae: in horto publico (Welwitsch); in Hungaria (ad Budam: A. Grunow); in Leucadia (Mazziari); Toledo ad „Tajo“ Hispaniae (teste Grunowio).

Forma IV. macrogonyia (Conferva macrogonyia Lyngb. Hydr. Danic. T. 53. C. non Ktz. Cladophora caespitula Grun. in litt.), parva, pallide viridis, fasciculato-ramosa, ramis ramulisque recurvis, articulis diametro ($1/15 = 1/70''' = 0,0059 - 0,00128''$) 5—10-plo longioribus. v. v.

* f. elongata (Desmaz. Cr. de Fr. ed. nov. N. 473!), subsimplex, dilute viridis vel lutescens, laxè intricata.

Hab. in saxis rivulorum, fontium, cataractarum, e. gr. prope „Lochmühle“ ad „Pirna“ Saxoniae (L. R.), in rivulo ad „Mägdesprung“ Hercynae, (L. R.) ad Viennam Austriacam (de Heuffer), prope Bozen (de Hausmann); forma * in aquario (Tillette de Clermont).

Ad formas declinatam et Karleanam accedens.

Forma V. flavescens (Conferva flavescens Ag Syst. p. 112. N. 90 Ktz. Alg. exs. N. 61. Cladophora flavida Ktz. Spec. Alg. p. 402. N. 88.), pallide flavescens, ad sex uncias longa, ramosissima, fasciculato-plumosa, ramis patentibus, subalternis, articulis diametro ($1/32 - 1/35''' = 0,00279 - 0,0035''$) 6—12-plo longioribus; ramulis ultimis secundis, saepius subclavatis patenti-incurvis; cytiodermate plerumque distincte plicato; cytioplasmate retiformi-distributo. v. v.

* f. virescens, circiter pollicaris, viridis, dense caespitosa.

Hab. in aquis submarinis Germaniae (in lacu salso ad Halam, prope Wollgast, Danzig et alibi), Sueciae, Angliae. — In Cypro insula (Kotschy).

5. Cl. canalicularis (Roth). Cl. dichotome vel trichotome ramosa, ramis basi connatis, sursum plerumque in morem Cl. glomeratae fasciculato-ramulosis. Cellulae fructiferae terminales; cytiodermate plerumque crasso, nonnunquam intumescente; cytioplasmate laxissime spiraliter ordinato.

Forma I. canalicularis (Cl. canalicularis Ktz. Spec. p. 409. N. 130.), pollicaris vel bipollicaris, ramosissima, lacte viridis vel expallens; ramis inferioribus $1/26 - 1/18''' = 0,0034 - 0,0049''$ crassis, basi connatis, articulis diametro 4—8-plo longioribus, paullum tumidis.

Hab. in stagnis, lacubus, in lignis per aquam demissis, postibus inundatis etc., per totam Europam passim, sed in pluribus locis non animadversa vel confusa.

Forma II. Kützingiana (Cladophora Kützingiana Grun. in litt. Clad. macrogonyia Ktz. Spec. Alg. p. 406. N. 114. Rabenh. Alg. N. 194.),

parva, vix pollicaris, ad tres pollices elongata, dense caespitosa, lacte viridis aut expallens, ramosissima; ramis basi connatis, $\frac{1}{50} - \frac{1}{27}'' = 0,00179 - 0,0032$ crassis, ad apicem versus fasciculato-ramulosis; articulis diametro 5—10-plo longioribus, articulo terminali saepe tumido, diametro duplo triplove longiore; cytiodermate turgescente. v. s.

* tenuior (*Cladophora Kotschyana* Grun. in litt. cum icone et specim.), tenuissima, saturate viridis, flaccida, 2—4'' longa, ramis di- vel trichotomis, ramulo medio, plerumque breviori, ramulis ultimis subsecundis; articulis inferioribus diametro ($\frac{1}{70}''$) ad 10-plo longioribus, superioribus diametro ($\frac{1}{100}''$) plerumque 4-plo longioribus.

Hab. in lignis submersis, rotis molarum, raro: in lacu „Ziegelsee“ ad Schwerin (Brockmüller sub No. 25.), (forma abbreviata ad Neudamm Borussiae (Itzigsohn et Rothe); forma ad 4 $\frac{1}{2}$ '' elongata in Hungaria (prope Kezsthely: Mich. Hutter); forma * in lacu „Neusiedler See“ Hungariae, ubi legit cl. Kotschy 1852.

Forma III. squarrulosa (*Cladophora squarrulosa* Grun. in litt. cum icone et speciminibus ad me datis), tenuissima flaccida, ramosissima, 3—6-uncias longa; ramis irregulariter dispositis, modo subsecundis modo oppositis, plerumque basi breviter connatis; ramulis saepe squarruloso-hamulatis; articulis inferioribus diametro ($\frac{1}{40}''$) 6—8-plo, superioribus diametro ($\frac{1}{80} - \frac{1}{100}''$) 4—6-plo longioribus; cytiodermate crassissimo, longitudinaliter manifesto plicato. v. s.

Hab. in aqua dulci prope Tergestum, ubi 1856 detexit cl. A. Grunow.

6. Cl. brachystelecha *Rabenh.* (Alg. N. 654!). Cl. obscure viridis, sicca pallida, pygmaea, 2—4, rarius 6 lineas longa, remosissima, intricata, plerumque culmigena; ramis primariis $\frac{1}{30} - \frac{1}{40}'' = 0,00295 - 0,0022''$ crassis, ramulis ultimis $\frac{1}{60} - \frac{1}{70}'' = 0,00147 - 0,00128''$ crassis; articulis diametro 4—12-plo longioribus; cytiodermate suberasso, hyalino, subtiliter plicato-striato; cytioplasmate inprimis cellularum superiorum laxè spiraler ordinato. v. v.

Hab. in lacu salso ad Halam, Arundinis culmos densissime obducens, 1857 detexit cl. Bulnheim; in lacu „Stienitz-See“ prope Berlinum reperit cl. Bauer; in Polygono amphibio prope „Obersontheim“ 1857 legit Kemmler.

C. Cladophorae initio affixae, postea in globum saepe libere natantem dense congregatae.

7. Cl. Aegagropila (*Conferva Aegagropila* Linn. Ag. Syst. p. 117. N. 106.). Cl. obscure viridis, filis rigidis, ramosissimis, e centro communi

egressis, in globum spogiosum plerumque densissime conglobatis; ramulis erectis plerumque obtusissimis; articulis sursum saepe incrassatis, diametro ($\frac{1}{30} - \frac{1}{60}'' = 0,00299 - 0,00147''$) 2—4, 3—6—12-plo longioribus; cytioplasmate non spiraliter ordinato; cytiodermate nonnuncquam incrassato. v. v.

a. Linnaei Ktz. (Spec. Alg. p. 413. N. 162. Funk Crypt. N. 474.). globis minutis, diametro semiuncialibus; articulis diametro 2—8-plo longioribus.

Hab. in lacubus Germaniae (Carinthiae), Sueciae, Daniae (ad Hafniam: Nyman).

b. holsatica Ktz. (l. c. N. 165.), globis diametro $\frac{1}{2} - 1''$; articulis his illisve tumidis, diametro 6—12-plo longioribus.

Hab. in lacubus Europae borealis, Sueciae (Mälaren-See: J. Agardh, prope Holmiam: Wickström, Wenern-See: L. R.), Ducatus Slesvicensis (R. Haecker).

c. Martensii Menegh. (in Ktz. l. c. Rabenh. Alg. N. 166. Conferva pusilla Rabenh. Handb. II. 2. p. 114.), parva, globis diametro vix semipollicaribus, laxis; articulis diametro 4—8—10-plo longioribus.

Hab. in lacubus Europae australis „Lago maggiore“ ad insulam „San Pancrazio“: G. de Martens).

d. Daldinii Ces. et De Ntris (Erb. critt. ital. N. 137! Rabenh. Alg. N. 819!), globis diametro bipollicaribus, etiam ultra, densis, articulis diametro 5—10-plo longioribus.

Hab. in lacu „Lago Maggiore“, ubi 1827 detexit cl. Daldini.

Forma a f. Sauteri vix diversa.

e. muscoides Menegh. (in Ktz. l. c. Aegagropila holsatica Sprée in Rabenh. Alg. N. 523!), pumila, caespitibus ad unciam usque latis, articulis diametro 3—6, 4—8-plo longioribus.

Hab. in aquariis Patavii (Meneghini), in lacu „Ukersee“ prope Prenslau (Bauer), in „Zwarte broek“ prope Roodkerk Frisiae (Th. Sprée).

f. Sauteri (Nees ab Ejenb, Clad. Aegropila Sauteri Ktz. l. c. Aresch. Alg. Scand. N. 182! Rabenh. Alg. N. 41, 522 et 860!), forma maxima, compacta, globis densissimis spongiosis saepe exacte sphaericis, diametro 2—4'', ad 1' aequantibus ramis varie positis, articulis diametro 4—8, 5—10-plo longioribus.

Hab. in lacu „Ziller-See“, ubi primus detexit cl. Dr. Sauter; in lacu „Dobertiner-See“ Florae Megapolitanae (Dr. Dräger); in lacu „Hederviken“ in Uplandia et „Mälaren-See“ ad Holmiam (Areschoug, Rudolphi); in „Lago di Pinè“ Comitatus Tyrolensis (Titius); in lacubus prope „Mariazell“ Styriae (de Frauenfeld).

g. Brownii (Cl. Brownii Harv. Phycol. Brit. T. XXX. Desmaz. Cr. de Fr. ed. nov. N. 474. Conferva Brownii Dillw. Suppl. T. D. Agardh Syst. p. 105. N. 72. Engl. Bot. T. 2879. Cl. Aegagropila Brownii Ktz. l. c. Rabenh. Alg. N. 1646!), pulvinata, circiter bipollicaris, ramis ramulisque subsecundis, articulis plerumque sursum incrassatis, diametro 3—6, 4—8-plo longioribus.

Hab. in rupibus, speluncis litoralibus, modo aqua dulci modo aqua marina superfusis. In Anglia: prope „Dunrea“ primus detexit cl. R. Brown; ad Black Castle (Wicklow, H. Harvey), Cornwall Coast (Ralfs).

h. Bulnheimii Rabenh. (Alg. N. 820!), globis diametro semi- — pollicaribus, ramis ramulisque erectis rigidis, articulis non tumidis, sursum non incrassatis, diametro 4—10-plo longioribus.

Hab. in lacu salso ad Halam, ubi 1858 detexit cl. Bulnheim.

Species partim accuratius inquirendae, partim mihi non satis cognitae.

Cladophora calida Ktz. (Spec. Alg. p. 411. N. 144.), elongata, viridis, subsimplex, $\frac{1}{40}$ — $\frac{1}{30}$ ''' crassa; articulis flaccidis, diametro 4—10-plo longioribus. — In aquis calidis Galliae.

Cladophora debilis Ktz. (l. c.), caespite elongato nec intricato; filis capillaribus, apice $\frac{1}{60}$ ''' , inferne $\frac{1}{50}$ ''' crassis, laxe ramosis; articulis cylindricis, diametro 6—12-plo longioribus. — In aqua dulci Galliae.

Cladophora hyalina Ktz. (l. c.), subsimplex, $\frac{1}{100}$ — $\frac{1}{60}$ ''' crassis; articulis diametro sesqui- ad triplo longioribus, pellucidis, achrois. — In Italia, Germania australi.

Cladophora clavigera Ktz. (in bot. Zeit. 1847, p. 166. N. 124. Spec. et Tabul. l. c.), filis ramosis, laxe intricatis, $\frac{1}{30}$ — $\frac{1}{25}$ ''' crassis; ramis patentibus, remotis, hinc alternis, illinc oppositis; articulis elongatis, diametro 5—12-plo (et ultra) longioribus, ramulorum ultimis in vesiculam oblongam inflatis. Conf. dilatata β . clavata Roth Cat. bot. III. p. 183. — In Friesia orientali.

Cladophora? margaritifera Jürgens (Ktz. l. c.), mucosa et crystallina, articulis diametro ($\frac{1}{95}$ ''') 6—12-plo longioribus, aetate provecta moniliformibus. — Ins. Norderney.

Cladophora dubia Ktz. (Spec. et Tabul.), rigida, lacte et amoenae viridis, subsimplex; articulis cylindricis, diametro ($\frac{1}{200}$ — $\frac{1}{150}$ ''') 3—4 (rarius 6-)plo longioribus. — In aquario horti botanici Patavini.

Huc fortasse *Cladophora vitrea* var. *densa* Rabenh. Alg. ed. I. N. 196.

Cladophora Sandii Lacost. et Suring. (in Nederl. Kruidk. Archief. IV. 2. p. 31.). Cl. usque ad spithamacea, crispula, intricata, fusco-viridis, subsimplex; ramis patentissimis, ramellis versus apicem saepe crebrioribus, alternis sive subsecundis, patentissimis, variae longitudinis, basi constrictis; articulis cylindricis, diametro ($\frac{1}{75}$ — $\frac{1}{65}$ ''', in apice ramellorum $\frac{1}{120}$ — $\frac{1}{80}$ ''') 6 — 12-plo longioribus, membranis crassis lamellosis flaccidis, pariete interna fusciscentibus.

In „Zwindersche Diep“.

Cladophora olympica Grun (in litt. c. icone et speciminibus), bi-tripollicaris, ramosissima, laete viridis vel fusciscentis; filis primariis $\frac{1}{35}$ — $\frac{1}{40}$ ''' crassis, longe articulatis; articulis diametro 6 — 10-plo longioribus; ramis ramulisque verticillatis, squarrosis rectis, plerumque quaternis; ramulis ultimis singulis alternis, rarius geminis oppositis, $\frac{1}{70}$ ''' crassis; articulis superioribus diametro 4 — 6-plo longioribus.

Hab. in fonte pagi Prodomo montis Troodi (Olymp) insulae „Cypro“ 3000' supr. mar. 1840 leg. cl. Th. Kotschy.

Genus extraeuropaeum.

Chloropteris Mont. (1852): Frons confervacea, heterogenea, ramosissima, basi filis articulatis longissimis ramosisque stuposo-radicans. Rami in rachide anguloso-geniculata alteri, simplices, plumosi.

Propagatio ignota.

Conf. fig. nostr. 96 b.

Ch. Leprieurii Mont. (in Crypt. gujan. N. 39. Syll. p. 454. N. 1607. Ktz. Tabul. phycol. Cladophora Aegagropila Leprieurii Ktz. Spec. et Tabul.). Ch. herbaceo-viridis, pygmaea, stupa radicularum intricata radicans, prolifero-ramosa ramisque alterne pinnatis, uno latere versis, e quoque geniculo angulata egredientibus, articulatis; articulis florum radicanum diametro duplo triplo-florum primariorum ramorumque sesquialongioribus aut eundem vix superantibus. n. v.

Hab. ad rupes rivulorum „les Gémeaux“: Leprieur.

Familia IV. Oedogoniaceae.

Algae monoicae vel dioicae. Fila articulata aut simplicia (Oedogonium) aut ramosa (Bulbochaete), vegetatione terminali praedita, cellula basali obovato-clavata, basi plerumque lobato-partita vel scutata innata.

Propagatio fit tum zoogonidiis tum oosporis foecundatione sexuali ortis.

Zoogonia formantur singula in quavis cellula (sporangio), forma late ovali, polo antico aethroo corona ciliorum vibratoriorum praedita.

Oogonia singula vel plura (2—5) continua, plus minusve tumida, in quoque oospora singula, matura rubro- aut flavo-fusco-colorata, ante germinationem in zoosporas plerumque quatuor dilabens se format.

Antheridia brevi-filiformia, 1—2—3—10-articulata, plerumque singula aut oogonio aut filo vegeto insidentia aut in individuis variis, saepe cellula obovato-clavata subtentata.

De germinatione, vegetatione et fructificatione conf. *Gustave Thuret*, Recherches sur les zoospores de Algues. Paris, 1851.

A. Braun, über die Erscheinung der Verjüngung in der Natur. 1851.

A. de Bary, über die Algengattungen Oedogonium und Bulbochaete.

Pringsheim, Jahrbücher für wissenschaftliche Botanik. I. 1. 1857.

Quarterly Journal of microscopical science. VI. New Series, 1866.

Species aut formae, in quibus oogonia et antheridia nondum observata, dubiae sunt.

XCVI. Oedogonium Link (1820): Fila articulata simplicia, initio semper affixa, saepe cellula basali palmatiloba, postea in caespites plerumque libere natantes intricata. Cellulae sub polo uno alterove striis transversis pluribus, saepius subindistinctis notatae. Cellula terminalis saepius in setam producta.

(Tiresias Bory in Diet. cl., Vesiculifera Hassall Freshw. Alg.)

Conf. fig. nostr. 98.

A. Cellulae vegetativae cylindricae, paulum tumidae vel sursum dilatatae (Oedogonium Ktz.)

1. Oogonia globosa vel ovalia inter cellulas vegetativas.

a. Oogonia operculata.

Oed. rostellatum *Pringsh.* (l. c. p. 69. T. V. F. 1. Oed capilli-forme Ktz.?). Oed. monoicum; articulis diametro ($\frac{1}{60} - \frac{1}{55}''' = 0,00147 - 0,00159''$) $1\frac{1}{2} - 2\frac{1}{2}$ -plo longioribus, articulo terminali longe cuspidato; cellula basali biloba; oogoniis leniter tumidis, ovalibus, ampliatis; oosporis globosis, diam. $\frac{1}{25} - \frac{1}{22}'''$; antheridiis 3—4-cellularibus. v. v.

Hab. in stagnis sylvaticis, e. gr. Heidemühle ad Dresdam (L. R.).

Oed. ciliatum *Pringsh.* (l. c. p. 70. T. V. F. 8. Vesiculifera ciliata Hassall Freshw. Alg.?). Oed. monoicum; articulis diametro ($\frac{1}{60} - \frac{1}{52}''' = 0,00147 - 0,0017''$) 3—4-plo longioribus, articulo

terminali in setam achroam elongato; cellula basali triloba; oogoniis ovalibus, non ampliatis; oosporis ovalibus, diametro ($1/27'''$) quartam partem longioribus; antheridiis unicellularibus, basi curvata oogonio insidentibus. v. v.

Hab. in stagnis, e. gr. „Dresdner Heide“.

Oed. compressum (Vesiculifera compressa Hassall Freshw. Alg. T. LIII. F. 4.?). Oed. monoicum; articulis diametro ($1/96 - 1/80''' = 0,0009 - 0,0011''$) duplo triplove longioribus; articulo terminali longe cuspidato, cellula basali triloba; oogoniis compresso-ellipsoideis, lateraliter ampliatis; oosporis exacte globosis, diam. $1/33'''$; antheridiis 2—3 oppositis, plerumque tricellularibus, basi vix curvata oogonio insidentibus. v. v.

Hab. in palude ad Dresdam.

b. Oogonia poro laterali aperta.

Oed. vesicatum (De C.?) *Link* (Handb. III. p. 260. Rabenh. Alg. N. 272. Conferva vesicata Ag. Syst. p. 93. N. 29.). Oed. dioicum, cellula basali biloba: pl. feminea articulis diametro ($1/240 - 1/200''' = 0,00037 - 37 - 0,000449''$) 2—4-plo longioribus; pl. mascula articulis diametro ($1/280 - 1/250''' = 0,0003 - 0,00035''$) 2— $2\frac{1}{2}$ —5-plo longioribus; oogoniis depresso-globosis ternis vel pluribus cum articulis vegetis plerumque alternantibus; oosporis maturis subglobosis diametro $1/120 - 1/96'''$; antheridiis patenti-erectis, 2—5-cellularibus. v. v.

Hab. in aquis stagnantibus, fossis, aquariis totius Europae.

Oed. Pringsheimii *Cramer* (in Hedwigia II. N. 3. 1859. T. I. F. C. 1—4. Rabenh. Alg. N. 790!). Oe. dioicum, cellula basali lobata, cellula terminali in setam plus minusve curvatam attenuata: pl. feminea articulis diametro ($1/155 - 1/160''' = 0,00047 - 0,00055''$) 2—5-plo longioribus; pl. mascula articulis diametro ($1/280 - 1/225''' = 0,00031 - 0,00039''$) 3—6-plo longioribus; oogoniis singulis, binis vel ternis, diametro ad $1/56'''$; oosporis maturis exacte globosis; antheridiis 1—10 cellularibus. v. s.

Hab. in fossis ad Turicum Helvetiae, ubi 1858 detexit cl. C. Cramer.

Oed. Rothii (Hassall) *Bréb., Pringsh.* (l. c. T. V. F. 4. Vesiculifera Rothii Hassall Freshw. Alg. p. 208. N. 32. T. LIII. F. 7. Rabenh. Alg. 1374! Aresch. Alg. Scand. N. 1374.). Oed. gynandrum, cellula basali biloba, terminali setiformi-cuspidata; articulis diametro ($1/200 - 1/150''' = 0,000449 - 0,00059''$) 3—6-plo rarius 8-plo longioribus; oogoniis singulis, ternis vel quaternis continuis, globosis vel depresso-subellipticis, ad $1/50'''$ crassis; oosporis oogonii forma et ejus lumen

replentibus; antheridiis unicellularibus singulis oogonio supra porum lateralem insidentibus. v. v.

Hab. in stagnis, fossis per totam Europam passim.

Oed. depressum *Pringsh.* (l. c. T. V. F. 5. Rabenh. Alg. sub No. 1374.). Oed. gynandrum; articulis diametro ($\frac{1}{116}'''$) 3—6-plo longioribus; oogoniis depresso-globosis, singulis; oosporis forma oogonii, diametro = $\frac{1}{44}'''$, long. $\frac{1}{58}'''$; antheridiis unicellularibus, obovato-clavatis, gracilibus, singulis vel pluribus. v. ic.

Hab. in prope Berolinum.

Huc pertinere videntur Oed. gracile Ktz. Spec. et Tabul. et Oed. (Vesiculifera) aequale Hassall Freshw. Alg. T. LIII.

Oed. Braunii *Ktz.* (Spec. Alg. p. 366. N. 20. Tabul. phycol. III. T. 36. F. III. Pringsh. l. c. T. V. F. 6. Rabenh. Krypt. Flor. v. Sachs. I. p. 259.). Oed. monoicum, cellula basali pmlmatiloba, articulo obtuso; articulis diametro ($\frac{1}{110}$ — $\frac{1}{50}'' = 0,0008$ — $0,00177''$) 2—4—5-plo longioribus; oogoniis subglobosis singulis vel pluribus, inter se remotis; oosporis maturis exacte globosis, diam. $\frac{1}{34}'''$; antheridiis bicellularibus, plerumque pluribus, sparsis, modo patentibus, modo erectis subappressis, cum cellula inferiori multo majori, crassiori, obovato-clavata, nonnunquam basi dilatata instructa insidentibus. v. v.

Hab. ad Dresdam, Berolinum, Friburgum Brisgoviense (A. Braun), Brünn Moraviae (J. Nave), Schörfling Austriae superioris (de Mörl, teste Grunowio).

Oed. echinospermum *A. Braun* (in Ktz. Spec. Alg. p. 366. N. 19. Tabul. phycol. III. T. 36. F. II. de By. über Oed. et Bulboch. T. II. F. 13—22 et 33. Pringsh. l. c. T. V. F. 7. Rabenh. Krypt. Flor. von Sachs. I. p. 259. Alg. N. 1817!). Oed. monoicum, cellula basali bi-triloba, articulo terminali breviter cuspidato; articulis diametro ($\frac{1}{80}$ — $\frac{1}{56}''' = 0,0011$ — $0,0015''$) $2\frac{1}{2}$ —5-plo longioribus; oogoniis globoso-ovalibus, basin versus poro laterali instructis; oosporis globosis, dense aculeatis, diametro $\frac{1}{37}$ — $\frac{1}{33}'''$. v. v.

Hab. in stagnis, fossis ad Friburgum Brisgoviense, ubi detexit cl. A. Braun; in Saxonia: prope Zittau, Liegau (L. R.); in Borussia: prope Berolinum (Pringsheim), Neudamm (Itzigsohn et Rothe); in Bohemia prope Schluckenau (Karl), Hoeflitz (Schauta); in Austria: Schörfling ad Ottersee (de Moerl).

Oed. Vaucherii *A Braun* (über Chytridien in Monatsb. der Berl. Akad. 1855. p. 381. Prolifera Vaucherii Hassall Freshw. Alg. p. 200. N. 11. T. I. F. 4. Oed. tumidulum Pringsh. l. c. T. V. F. 2.). Oed. monoicum, cellula basali bi-triloba, articulo terminali saepe cuspidato;

articulis diametro ($\frac{1}{80} - \frac{1}{55}''' = 0,0011 - 0,0016''$) $2\frac{1}{2} - 3 - 6$ -plo longioribus; oogoniis ovalibus, poro laterali supra medium posito instructis; oosporis globosis, diametro $\frac{1}{30} - \frac{1}{22}'''$; antheridiis bicellularibus, sparsis. v. v.

Hab. in stagnis per Germaniam passim.

Oed. tumidulum Ktz. (Phycol. gener., Spec. Alg. et Tabul. Alg. exs. N. 60. sub Conferva, Rabenh. Krypt. Flor. von Sachs. p. 259. Alg. N. 1468! Aresch. Alg. Scand. N. 236. Hohenacker Alg. marin. N. 404 et 459! nec Pringsh. nec de Bary). Oed. monoicum, cellula basali subdisciformi-dilatata, articulo terminali obtuso; articulis diametro ($\frac{1}{120} - \frac{1}{56}''' = 0,0007 - 0,0015''$) $2 - 6$ -plo longioribus, cylindricis vel sursum paulum dilatatis; oosporis globosis oogonio elliptico-ovato $\frac{1}{15}'''$ longo, dimidio lato laxissime involutis, diametro ad $\frac{1}{32}'''$; antheridiis bicellularibus cellula leviter curvata subclavata suffultis. v. v.

Hab. in stagnis, per totam Europam passim.

Oed. curvum Pringsh. (l. c. T. V. F. 3.). Oed. monoicum, abbreviatum, apice recurvum; articulis diametro ($\frac{1}{140}'''$) $1\frac{1}{2} - 3$ -plo longioribus; oosporis globoso-compressis oogonio poro laterali meridiano instructo arcte involucrentis, diam. $\frac{1}{50}'''$, long. $\frac{1}{60}'''$; antheridiis $3 - 4$ cellularibus. n. v.

Hab. prope Berolinum (Pringsheim).

Oed. fenticola A. Braun (in Ktz. Spec. p. 368. N. 35. Tabul. phycol. III. T. 40. F. II. Rabenh. l. c.). Oed. monoicum, cellula basali bi-triloba, articulo terminali obtusato; articulis diametro ($\frac{1}{85} - \frac{1}{60}''' = 0,0010 - 0,0014''$) aequalibus vel duplo longioribus; oogoniis subglobosis (rarius geminis), diametro $\frac{1}{38}'''$; antheridiis sparsis tricellularibus. v. v.

Hab. in fontibus, puteis, aquariis per totam Germaniam; in Dalmatia (Vidovich), Istria (Poscharski), prope „Como“ (Anzi); in Succia: prope Malmoe, Södertelge (L. R.). In Madeira insula (Exp. Novara).

Oed. rivulare (Prolifera rivularis Léon le Clerc mém. du Mus. T. XXV. F. 1. Oed. Landsboroughii (Hassall) Ktz. Spec. Alg. p. 367. N. 27. Bad. N. 509. Oed. gemilliparum Hantzsch in Rabenh. Alg. N. 1118! Vesiculifera Landsboroughii Hassall Freshw. Alg. p. 197. N. 5. T. LI. F. 2. Tiresias Leprevostii Derb. et Sol.). Oed. dioicum, cellula basali triloba, articulo terminali obtuso: pl. feminea articulis diametro ($\frac{1}{40} - \frac{1}{32}''' = 0,0022 - 0,0027''$) $2 - 4$ -plo longioribus; pl. mascula articulis diametro ($\frac{1}{60} - \frac{1}{48}''' = 0,0014 - 0,0018''$) $3 - 6$ -, rarius 8 -plo longioribus; oogoniis ovoideis, $2 - 4$ continuis poro laterali supra medium posito instructis; oosporis forma eadem, diametro

($\frac{1}{26}'''$) circiter duplo longioribus; antheridiis 2—4-cellularibus, plerumque sparsis, basi subdisciformi-dilatata insidentibus. v. v.

Hab. in rivulis, stagnis totius Europae.

Oed. gemelliparum *Pringsh.* (l. e. T. V. F. 10.). Oed. dioicum, cellula basali lobata, articulis terminalibus 3—6 elongatis hyalinis non setigeris: pl. feminea articulis diametro ($\frac{1}{49} - \frac{1}{37}''' = 0,0018 - 0,0024''$) 3—5—8-plo longioribus; pl. mascula multo tenuior; oogoniis ovoideis, diametro ($\frac{1}{18}'''$) tertiam partem longioribus, poro laterali supra medium posito instructis; oosporis forma eadem, paulo minoribus; antheridiis multicellularibus. v. v.?

Hab. in stagnis ad Berolinum.

Oed. apophysatum *A. Braun* (in Ktz. Spec. Alg. p. 366. N. 17. Tabul. III. T. 35. F. V. Pringsh. l. e. T. V. F. 9. Rabenh. Alg. N. 291 b.). Oed. monoicum, cellula basali basi disciformi-dilatata non profunde lobata, cellula terminali cuspidata; articulis diametro ($\frac{1}{45} - \frac{1}{30}''' = 0,0019 - 0,0029''$) 3—6-plo longioribus ($\frac{1}{160} - \frac{1}{120}'''$ indicat Kützing); oogoniis oviformibus, diametro ($\frac{1}{13}'''$ Pringsh.) aequalibus, poro laterali supra medium posito instructis; oosporis forma et diametro oogonii, sed paulo longioribus; antheridiis bicellularibus cellula obovato-clavata paene triplo crassiore sustentatis. v. v.

Hab. in fossis, stagnis Germaniae, Austriae passim.

B. Cellulae cylindricae undulato-constrictae (Cymatonema Ktz.).

Conf. fig. nostr. 98 b.

Oed. undulatum (Bréb.) *A. Braun* (in litt. Cymatonema confervaceum Ktz. Spec. p. 375. Rabenh. Alg. N. 632.). Oed. articulis diametro ($\frac{1}{130} - \frac{1}{85}''' = 0,00068 - 0,0010''$) 3—4-plo longioribus, quater vel quinquies undulato-constrictis. v. v.

Hab. in stagnis, saepe inter varias Algas intermixtum, per totam Europam passim.

2. Oogonia ovalia terminalia (Acrogonium de By.).

Oe. acrosporium *de By.* (l. e. p. 61. T. III. F. 1—12.). Oe. cellula basali basi disciformi-dilatata, articulo terminali valde elongato, apice capitato-inflato; articulis vegetativis cylindraccis vel inflatis, inaequicrassis, diametro ($\frac{1}{225} - \frac{1}{90}''' = 0,00039 - 0,00098''$) duplo, triplo-quintuplo longioribus; articulis superioribus et terminalibus plerumque inanibus achrois, diametro ($\frac{1}{300} - \frac{1}{225}'''$) 7—18-plo longioribus; oogoniis

terminalibus ovalibus, diam. $\frac{1}{54} - \frac{1}{45}''' = 0.0017 - 0.0019''$; antheridiis unicellularibus stipite subelavato infra oogonium insertis. v. s.

Hab. in stagnis, prope Francofurtum ad Mocnum, ubi detexit cl. A. de Bary.

Oed. minutissimum *Grun.* (in litt. e. icone). Oed. tenuissimum, filis brevioribus, $\frac{1}{700}'''$ crassis, articulis diametro 7—10-plo longioribus; oogoniis ovalibus, utroque fine lineari-productis, ad $\frac{1}{120}'''$ crassis, subduplo longioribus; antheridiis ignotis. v. ic.

Hab. in Cladophora fracta prope Viennam austriacam (A. Grunow).

3. *Oogonia stellata* (Asterogonium Itz.).

Oed. Itzigsohnii *de By* (l. c. p. 56. T. III. F. 29—32. Rabenh. Alg. N. 518!). Oed. cellula basali basi bi-triloba, articulo terminali obtuso; articulis cylindricis diametro ($\frac{1}{260} - \frac{1}{215}''' = 0.00034 - 0.00041''$) 2—5-plo longioribus; oogoniis 8—10-radiatis, radiis obtuse conicis; oosporis globosis laevibus oogonio laxo involutis; antheridiis ignotis. v. s.

Hab. in sphagnectis prope Neudamm Borussiae (H. Itzigsohn).

Species, in quibus antheridia, partim etiam oogonia nondum observavi.

Oed. subsetaceum *Ktz.* (Spec. p. 368. N. 38. Tabul. III. T. 41. Rabenh. Alg. N. 517!). Oed. cellula basali basi disciformi-dilatata, sublobata, articulo terminali obtuso; articulis diametro ($\frac{1}{52} - \frac{1}{40}''' = 0.0016 - 0.0022''$) aequalibus vel subduplo longioribus; oosporis late ovalibus rubro-aureis, lucidis, diametro ad $\frac{1}{22}'''$, oogonio arcute involutis.

Hab. in stagnis, fossis Germaniae, Austriae.

Oed. affine *Rabenh.* (Krypt. Flor. v. Sachs. I. p. 261. Vesiculifera affinis Hassall Freshw. Alg. p. 206. N. 26. T. LIII.). Oed. cellula basali palmatiloba, articulo terminali elongato plerumque inani non setigero; articulis diametro ($\frac{1}{145} - \frac{1}{110}''' = 0.0006 - 0.0008''$) 3—6- rarius 8-plo longioribus, subcylindricis; oogoniis singulis, saepe 3—4 approximatis, ovalibus, poro laterali supra medium posito instructis; oosporis forma oogonii ab eoque laxo cinctis.

Hab. in stagnis Saxoniae, ad Königsbrück legit cl. Auerswald. In Anglia: prope Cheshunt (H. Hassall).

Oed. capillare (De C.) *Ktz.* (l. c. Phycol. gener. p. 255. N. 8. T. XII. F. II. Rabenh. Krypt. Flor. v. Sachs. I. p. 259. Alg. N. 4. 1180. Conferva capillaris Ag. Syst. p. 96. N. 38. Ulothrix maxima Ktz. Alg. exs. N. 115.). Oed. saturate viride, valde elongatum, cellula

basali deorsum elongata, achroa, profunde biloba, articulo terminali apiculato; articulis diametro ($\frac{1}{70} - \frac{1}{36}'''' = 0,0012 - 0,0015''$) aequalibus, nonnunquam paulo brevioribus, vel duplo longioribus; cellulis fructiferis modice tumidis; oosporis late ovalibus rufofuscis. v. v.

b. pannosum Rabenh. (l. c. Alg. N. 818.) in stratum expallescens densissime contextum (Meteorpapier vocatur).

c. flavescens A. Braun (in Rabenh. Alg. N. 1417!), flavescens, articulis diametro ($\frac{1}{67} - \frac{1}{55}''''$) $1\frac{1}{2} - 3$ -plo longioribus.

d. fuscum Ktz. (Spec. Alg. p. 368.). fuscescens, articulis diametro ($\frac{1}{90} - \frac{1}{60}''''$) duplo longioribus.

Hab. in fossis, stagnis tum aquae dulcis tum salsae, nec non submarinae per totam Europam.

Oed. capillaceum Ktz. (Phycol gener. p. 255. N. 7. Spec. et Tabul. l. c. Rabenh. Krypt. Flor. von Sachs. I. p. 259. Alg. N. 37. 438 (forma amoene saturate aeruginea) 1470!). Oed. capillaceum, obscure viride, cellula basali deorsum attenuata bifida, articulo terminali obtuso; articulis subcylindricis, diametro ($\frac{1}{110} - \frac{1}{85}'''' = 0,0008 - 0,0010''$) $1\frac{1}{2} - 3$ -plo longioribus; oogoniis late ellipticis, poro laterali medio instructis, 2—4 saepe continuis; oosporis subglobosis, maturis rufo-fulvis, oogonio laxe cinctis; sporangiis elliptico-sphaericis, diametro paene dimidio longioribus. v. v.

Hab. in fossis, stagnis totius Europae.

Oed. concatenatum (Vesiculifera concatenata Hassall Freshw. Alg. p. 201. N. 14. T. LI. F. 3. Oed. concatenatum et holsaticum Ktz. l. c. Oed. holsaticum Auersw. in Rabenh. Alg. N. 256.). Oed. pallide viride, cellula basali quadripartita, articulo terminali plerumque elongato obtuso subinani; articulis diametro ($\frac{1}{75} - \frac{1}{48}'''' = 0,0011 - 0,0018''$) 3—5—8-plo longioribus; oogoniis ovalibus, poro infra medium posito praeditis oosporam laxe involventibus. v. v.

Hab. in aquis stagnantibus limpidis Germaniae, Austriae, Angliae, passim.

Oed. grande Ktz. (l. c. de By. über Oed. und Bulb. T. II. F. 1—14. Rabenh. Krypt. Flor. von Sachs. I. p. 260. Alg. N. 1891). Oed. viride vel fuscescens, cellula basali basi contracta disciformi-dilatata, articulo terminali obtuso, articulis diametro ($\frac{1}{85} - \frac{1}{60}'''' = 0,0010 - 0,0014''$) 3—4—5-plo longioribus; oosporis ovali-ellipticis, diametro ad $\frac{1}{13}''''$ subduplo longioribus oogonio arcte involutis.

b. forma tenuior, plerumque fuscescens, $\frac{1}{80} - \frac{1}{150}''''$ crassa.

Hab. in stagnis Germaniae, Austriae, Galliae, Angliae, passim.

Oed. Montagnei *Fiori-Mazz.* (in Att. acad. nov. Lincei 1860. T. I. 1. II. 2. 5. Erb. critt. ital. N. 582.). Oed. pallide viride, saepe pallescens; articulis cylindricis vel sursum modice incrassatis, diametro ($1/134 - 1/110''' = 0,0006 - 0,0008''$) duplo triplove longioribus; oosporis globosis subovalibusve, aurantiacis lucidis, diam. $1/35'''$, oogonio arcte inclusis. v. s.

Hab. in foraminibus saxorum Italiae, prope „Terracina“ 1860 detexit cl. comes E. Fiorini Mazzanti.

Oed. hexagonum *Ktz.* (l. c. Rabenh. Alg. N. 160. Vesiculifera hexagona Hassall Freshw. Alg. p. 206. N. 27. T. LIII. F. 11 et 12.). Oed. pallide flavo-virens, saepe pallescens; cellula basali bifurca, articulo terminali saepe setigero; articulis diametro ($1/196 - 1/169''' = 0,00045 - 0,00052''$) 2—4-plo longioribus; oosporis globosis rufofuscis, diametro $= 1/102'''$, oogonio laxissime involutis. v. v.

Hab. in fossis, stagnis Germaniae, Galliae, Hollandiae (forma ochrata Suringar), Angliae, passim.

Oed. scutatum *Ktz.* (l. c.). Oed. pallide vel laete viride, saepius valde abbreviatum, vix semipollicare, cellula basali obovato-clavata, basi scutiformi-dilatata, articulo terminali obtuso; articulis omnibus sursum incrassatis, subclavatis, diametro (in part. super. $1/170'''$, infer. $1/190 - 1/220'''$) 4—6—8-plo longioribus; oosporis late ellipticis aureo-fuscis, diam. $1/93'''$, oogonio arcte inclusis. v. v.

Hab. in stagnis, paludibus Germaniae, Helvetiae, Galliae, passim.

Oed. fasciatum *Ktz.* (l. c. de By. über Oed. et Bulb. T. III. F. 23—28. Rabenh. Krypt. Flor. v. Sachs. I. p. 258. Vesiculifera fasciata Hassall Frshw. Alg. p. 204. N. 20. T. LIII. F. 6.). Oed. obscure viride, cellula basali basi plerumque biloba, articulo terminali obtuso; articulis crassioribus diametro ($1/150 - 1/112'''$) duplo longioribus, articulis tenuioribus ($1/225 - 1/220'''$) 3—4-plo longioribus; oosporis sphaericis rufo-fuscis, oogonio hyalino subarcte inclusis. v. v.

Hab. in stagnis, fontibus, passim.

Oed. heterogonium *Ktz.* (Tabul. phycol. III. p. 11. N. 1043. T. 34. F. III.). Oed. lutescens, filis inaequicrassis, articulis crassioribus diametro ($1/140 - 1/200'''$) sesqui, duplo triplove longioribus, articulis tenuioribus diametro ($1/240 - 1/280'''$) 4—8-plo longioribus; oogoniis globosis, ad $1/66'''$ crassis (matura non vidi). v. s.

Hab. prope Falaise Galliae (de Brébisson).

Oed. punctato-striatum *De By.* (in Rabenh. Alg. N. 214! über Oed et Bulb. T. II. F. 15 et 16). Oed. e pallide viridi albicans;

filis abbreviatis, caespitose-intricatis, initio basi scutata affixis, articulo terminali non pilifero; articulis cylindricis, fine antico distincte dilatatis, diametro (plerumque $\frac{1}{150}''' = 0,00059''$) 4—6-plo longioribus, cytiodermate striis punctatis dense spirali-decussatis instructo. Oogonia non vidi.

Hab. in paludibus turfosis, ad Berolinum (A. de Bary), prope „Treuenbrietzen“ Borussiae, Wurzen Saxoniae (L. R.).

Oed. ochroleucum Ktz. (l. c. Rabenh. Alg. N. 1280!). Oed. strato caespitose expanso, ochraceo vel luteo-fuscescenti; articulis diametro ($\frac{1}{200} - \frac{1}{147}''' = 0,000449 - 0,0006''$) 3—4-plo longioribus, sursum saepe incrassis; oogoniis diam. ($\frac{1}{73} - \frac{1}{55}''' = 0,0012 - 0,0016''$) aequantibus, leptodermatinis oospora exacte globosa rufo-fusca perfecte repletis. v. s.

Hab. in fodinis locis inundatis Germaniae passim, e. gr. ad Strahlen Silesiae (Hilse).

Oed. Candollei (Le Cl. Mem. l. c. F. 7.) Bréb. in Ktz. Spec. Alg. p. 365. Tabul. phycol. III. T. 33. F. VIII. Vesiculifera Candollei Hassall Freshw. Alg. p. 208. N. 33. T. LII. F. 9. Conferva Candollei Ag. Syst. p. 94. N. 94.). Oed. dilute viride, subbombycino-molle, nubeculas arachnoideas formans; cellula basali basi bi-tri-loba, articulis diametro (plerumque $\frac{1}{200}''' = 0,000449''$) 4—6-plo longioribus, cylindraceutis; oogoniis valde inflatis oospora exacte globosa brunnea non repletis. v. v.

Hab. in fodinis aqua pluviali repletis, paludibus sylvaticis totius Europae.

Oed. tenellum Ktz. (l. c. Rabenh. Krypt. Flor. v. Sachs. p. 258. Alg. N. 612. 1393!). Oed. cellula basali basi bi-tri-loba initio affixum; articulo terminali obtuso; articulis cylindricis vel subclavatis, diametro ($\frac{1}{250} - \frac{1}{200}''' = 0,00035 - 0,000449''$) 4—6—8-plo longioribus; oogoniis valde inflatis, diam. ad $\frac{1}{56}'''$ aequantibus, oosporam globosam aurantiacam lucidam laxè involventibus. v. v.

Hab. in fossis, stagnis, fere ubique vulgare.

Oed. delicatulum Ktz. (l. c. Rabenh. l. c. Alg. N. 1156.). Oed. pallidum, cellula basali basi vix lobata affixum; articulis cylindricis, diametro ($\frac{1}{450} - \frac{1}{350}''' = 0,000019 - 0,00023''$) plerumque triplo longioribus; oogoniis vesiculoso-inflatis, oospora globosa perfecte repletis, utroque polo paullum productis. v. v.

Hab. in similibus iisdemque cum antecedente locis.

Species partim accuratius inquirendae, partim delendae.

Oedogonium catenulum Ktz. (Spec. Alg. p. 368. Tabul. phycol. III. T. 41. F. III.), articulis diametro ($\frac{1}{45}$ — $\frac{1}{40}$) sesqui-duplo longioribus, fructiferis tumidis abbreviatis, diametro subaequalibus, geniculis contractis. — In fossis Italiae.

Oedog. lucens Zanard. (Frodr. Flor. Venet. p. 38.), articulis diametro ($\frac{1}{30}$ ''') 2—4—6-plo longioribus; oogoniis subglobosis 3—5 continuis. v. s. — In fossis Italiae superioris.

Oedog. didymosporum Mont. (Syll. p. 462.), filis crystallinis simplicibus tenuissimis, intricatis articulatis; articulis diametro 3—5-plo longioribus; sporis didymis. — In aquis pigris fossarum, ad vias: Cayenna (Leprieur).

Oedog. stagnale Ktz. (l. c. Rabenh. Krypt. Flor. v. Sachs. I. p. 261.), cellula basali palmatiloba, articulo terminali elongato saepe inani, obtuso; articulis diametro ($\frac{1}{70}$ — $\frac{1}{55}$ ''') 2—3-plo longioribus; sporagiis paullum tumidis. In aquis stagnantibus.

Oedog. pallidum Ktz. (l. c.), parvulum, albicans, articulis diametro ($\frac{1}{150}$ — $\frac{1}{120}$ ''') aequalibus vel sesquilongioribus. — Ad culmos submersos.

Oedog. dubium Ktz. (l. c.), viride, articulis diametro ($\frac{1}{150}$ ''') sesqui-duplo longioribus. — In fossis.

Oedog. Meneghinianum Ktz. (l. c. Hilse in Rabenh. Alg. N. 1179?), laete viride, rigidulum, articulis diametro ($\frac{1}{150}$ — $\frac{1}{120}$ ''') 2—3-plo longioribus, ultimo oblique mucronato. In aqua thermali prope Albano (Meneghini), in lacubus prope Artern Thuringiae (Kützing), prope Strehlen Silesiae (Hilse).

Oedog. lacustre (Vesiculifera lacustris Hassall Freshw. Alg. p. 198. N. 7. T. LII. F. 1. Oed. giganteum Ktz. l. c.), cellula basali tumida basi achroa quadrifida, articulis plerumque cylindricis, diametro ($\frac{1}{64}$ — $\frac{1}{56}$ ''') sesqui triplove longioribus. — In stagnis.

Oed. pulchellum (Vesiculifera pulchella Hassall l. c. p. 199. N. 9. T. L. F. 3. vix Desmaz. Cr. de Fr. ed. nova N. 141.), cellula basali bifurca, articulis diametro ($\frac{1}{90}$ — $\frac{1}{60}$ ''') $1\frac{1}{2}$ —3-plo longioribus, oosporis globosis oogonio paullum compresso laxissime involucrentis. — In Anglia, Gallia.

Ged. Laschii Rabenh. (Alg. N. 1881), valde abbreviatum, obscure viride, nigrescens; cellula basali palmatisecta, articulo terminali achroo longe cuspidato; articulis diametro (plerumque $\frac{1}{60}$ ''') 3—6—8-plo longioribus. — In paludibus couchas obducens.

Oed. Boscii Bréb. (Ktz. l. e. Conferva Boscii Leo le Clerc l. e. T. XXV. F. 5.), dilute viride, cellula basali triloba, articulis diametro ($\frac{1}{250}''$) 3—6-plo longioribus. — In Gallia.

Oed. Mülleri (Vesiculifera Mülleri Hassall l. e. N. 29. T. LIII. F. 10.), cellula basali obovata, biloba, articulis diametro (circa $\frac{1}{200}''$) 3—4-plo longioribus, oosporis globosis oogonio subgloboso laxissime involutis. — In Anglia.

Oed. parvulum Ktz. (l. e. Oed. Montichi Fiorin. in Atti accad. line. ann. XIII. IV. 1860. cum iconc, Erb. critt. ital. N. 761.), pallide viride, articulis diametro ($\frac{1}{300}$ — $\frac{1}{260}''$) 2—3—5-plo longioribus, saepe inerustatis in morem Psychohormii; oosporiis sphaericis; ad $\frac{1}{85}'' = 0,0010''$ diam. rufo-aureis. v. v. — In stagnis totius Europae.

Oed. variabile Hilse (in Rabenh. Alg. N. 1469!), pallide viride, molle, articulis diametro ($\frac{1}{200}$ — $\frac{1}{100}''$) aequalibus vel duplo longioribus; oogoniis globosis, oosporis obscure fuscis. — In stagnis ad Strehlen Silesiae (Hilse).

Oed. parasiticum (Conferva parasitica De C. Ag. Syst. Oed. tumidulum β . parasiticum Ktz. l. e. Rabenh. Alg. N. 255. Ulothrix parasitica Ktz. Alg. exs. N. 50.), pallide vel luteolo-viride, abbreviatum, 3—4'' — vix pollicare; articulis diametro ($\frac{1}{145}''$) 4—6-plo longioribus, plerumque cylindricis, rarius sursum subelavato-incrassatis. — In culmis, sarmentis etc. submersis.

Oed. elegans (Hassall) Ktz. (l. e.), dilute viride; articulis diametro ($\frac{1}{250}$ — $\frac{1}{190}''$) 2—4-plo (rarius 5-plo) longioribus; oogoniis globosis vel late ellipticis, oosporis globosis rufofuscis. — In stagnis passim.

XCVI. Bulbochaete Ag. (1817): Fila articulata ramosa; articuli sursum incrassati, apice vel juxta apicem setigeri; seta stricta hyalina achroa, e basi bulbosa plus minusve elongata. Cytioderma plerumque distincte verrucoso-punctatum. Oogonia poro laterali supra medium aperta. Oosporae maturae eocineae. Antheridia stipitata cellula multo longiora clavato-incrassata.

Conf. fig. nostr. 99.

Algae palustres et stagnatiles, virides, sed caespites aetate protracta plerumque dilute ochracei.

a. Oosporae maturae globosae. Antheridia unicellularia.

B. gigantea Pringsh. (l. e. p. 71. T. VI. F. 1.). B. articulis diametro maximo ($\frac{1}{61}$ — $\frac{1}{58}'' = 0,00139$ — $0,0015''$) 2—2 $\frac{1}{2}$ -plo longioribus; oogoniis plerumque sub seta terminali, diametro = $\frac{1}{30}$ — $\frac{1}{27}''$,

dissepimento in cellulae sustentantis medio vel paullum supra medium posito; oosporis manifesto verrucosis; antheridiis unicellularibus stipite incurvo oogonio insidente instructis. v. v.

Hab. in stagnis ad Berolinum (Pringsheim), prope „Pirna“ ad Dresdam (L. R.).

B. setigera (Roth) *Ag.* (Syst. p. 123. Ktz. Spec. et Tabul., Rabenh. Krypt. Flor. von Sachs. I. p. 262. Alg. N. 158. 1670. 1928. de By. über Oed. und Bulb. T. IV. F. 8—23. Pringsh. l. c. p. 72. T. VI. F. 3. Bad. N. 15. Desmaz. Cr. de Fr. ed. nov. N. 146.). B. articulis diametro max. ($\frac{1}{100} - \frac{1}{80}''' = 0,00089 - 0,0011''$) 2—5-plo longioribus; oogoniis lateralibus, diametro $\frac{1}{27} - \frac{1}{25}'''$, dissepimento ut in antecedente posito; oosporis punctato-verrucosis; antheridiis unicellularibus, stipite brevi recto juxta oogonii verticem insidentibus. v. v.

Hab. in stagnis turfosis, paludibus sylvaticis, per totam Europam.

B. crenulata *Pringsh.* (l. c. T. VI. F. 4. Aresch. Alg. Scand. N. 1941). B. articulis diametro max. ($\frac{1}{143} - \frac{1}{124}''' = 0,00062 - 0,00071''$) $1\frac{1}{2}$ —2-plo longioribus; oogoniis plerumque lateralibus vel sub seta terminali positis, diametro $\frac{1}{56}'''$, dissepimento in cellulae sustentantis medio vel infra medium posito; oosporis globosis, ellipsoideisve margine distincte crenulatis; antheridiis unicellularibus stipite brevissimo recto vel leviter curvato oogonio insidente aut juxta oogonium insertis. v. v.

Hab. prope Berolinum (Pringsheim), ad Dresdam (L. R.); in paludibus prope Gothoburgum Sueciae (S. Åkermark).

B. intermedia *de By.* (l. c. T. IV. F. 1—7. Pringsh. l. c. T. IV. F. 15.). B. articulis diametro max. ($\frac{1}{125} - \frac{1}{108}''' = 0,0007 - 0,0008''$) $1\frac{1}{2}$ — $2\frac{1}{2}$ -plo longioribus; oogoniis globosis vel subglobosis lateralibus vel sub cellula terminali positis, dissepimento in cellulae sustentantis medio vel infra medium locato, oospora diametro $\frac{1}{66}'''$, rotundata, perfecte replentibus; antheridiis unicellularibus clavato-cylindricis, non stipitatis, oogonio insidentibus. v. v.

Hab. in paludibus turfosis ad Dresdam, Zwickau (L. R.), in stagnis prope Francfurtum ad Moenum, ubi 1853 detexit el. A. de Bary, ad Berolinum (Pringsheim), Vindobonam (Grunow), Mariazell in Styria (Pokorny), Kuffstein Tyrolense (de Heufler).

B. elatior *Pringsh.* (l. c. T. VI. F. 5. Rabenh. Krypt. Flor. v. Sachs. I. p. 262.). B. articulis diametro max. ($\frac{1}{175} - \frac{1}{124}''' = 0,0005 - 0,0007''$) $2\frac{1}{2}$ — $3\frac{1}{2}$ -plo longioribus; oogoniis terminalibus, diametro circa $\frac{1}{60}'''$, dissepimento cellulae sustentantis basin versus posito; oosporis laevibus oogonio arcte inclusis; antheridiis unicellularibus in stipite quadruplo majori obovato oogoniis approximatis. v. v.

Hab. in stagnis prope Berolinum, Dresdam; in Gallia ad Lille (Desmazières, inter *Oedogonium vesicatum*).

B. Brebissonii Ktz. (Tabul. phycol. IV. p. 19. N. 1430. T. 68. F. B. f. Rabenh. Alg. N. 1055!). B. articulis diametro max. ($\frac{1}{130} - \frac{1}{123}'''' = 0,00068 - 0,00072''$) 4—5-plo longioribus; oogoniis lateralibus, diam. $\frac{1}{67} - \frac{1}{64}''''$, punctato-verrucosis, dissepimento cellulae sustentantis basin versus posito; oosporis laevibus oogonio arcute involutis; antheridiis unicellularibus stipite elongato incurvo plerumque oogonii basi impositis vel juxtapositis. v. s.

Hab. in fossis, paludibus Germaniae, Galliae, Hollandiae, plantis aquaticis adhaerens.

b. Oosporae maturae elliptico-ovales. Antheridia multicellularia.

B. minor A. Braun (in Ktz. Spec. Alg. p. 422. N. 2. Tabul. phycol. IV. T. 87. F. 1. de By. l. c. T. IV. F. 24—31. Pringsh. l. c. p. 74. T. VI. F. 8. Rabenh. Krypt. Flor. v. Sachs. p. 262. Alg. N. 252.). B. articulis diametro max. ($\frac{1}{120} - \frac{1}{105}'''' = 0,0007 - 0,0008''$) $1\frac{1}{2}$ — $2\frac{1}{2}$ -plo longioribus; oogoniis lateralibus plerumque setam terminalem gerentibus, dissepimento cellulae sustentantis supra medium posito; oosporis oblongo-ellipticis, longitudinaliter costatis, oogonio laxe involutis; antheridiis parvis, 3—4-cellularibus. v. v.

Hab. ad Berolinum, Dresdam, Gr. Krausche ad Bunslau (J. Kühn), prope Zwittau et Freiwaldau Moraviae (J. Nave), prope Friburgum Brigoviense, ubi detexit cl. Autor, in pluribus locis Austriae teste Grunowio.

B. gracilis Pringsh. (l. c. T. VI. F. 9.). B. articulis diametro max. ($\frac{1}{160} - \frac{1}{139}'''' = 0,00055 - 0,00063''$) aequalibus vel sesqui longioribus; oogoniis ellipticis in ramulorum basi, diametro (plerumque $\frac{1}{100}''''$) duplo longioribus, dissepimento nullo; oosporis oblongis longitudinaliter oblique costatis; antheridiis 2—3-cellularibus stipite obconico acquilongo instructis. v. v.

Hab. in aquariis, fodinis turfosis prope Dresdam, Loebau Saxoniae.

B. pygmaea Pringsh. (l. c. F. 10 et 11.). B. perpusilla, subdecumbens, ramulis manifesto unilateralibus, articulis diametro ($\frac{1}{220} - \frac{1}{190}'''' = 0,0004 - 0,00046''$) aequalibus (modo paulo brevioribus modo paulo longioribus); oogoniis ellipticis, nunc terminalibus nunc lateralibus, diametro (plerumque $\frac{1}{100} - \frac{1}{54}''''$) duplo longioribus; oosporis longitudinaliter costatis, margine distincte crenatis; antheridiis longitudine

oogonium aequantibus vel subaequantibus, tricellularibus, cellula obovato-pyriformi sustentatis. v. v.

Hab. prope Berolinum (Pringsheim), Moritzburg ad Dresdam (L. R.), Schluckenau Bohemiae (Karl), Klobenstein Tyrolense (de Hausmann) et „Traunsee“ (de Heufler, teste Grunowio).

Species mihi ignotae, partim admodum dubiae.

B. anomala *Pringsh.* (l. c. T. VI. F. 6.). B. articulis diametro ($\frac{1}{37}$ mm.) duplo longioribus; oogoniis ovalibus, diametro = $\frac{1}{20}$, long. = $\frac{1}{13}$, cellulae sustentantis dissepimento apicem versus posito; oosporis oogonio arcte involutis; antheridiis validis, sed minoribus quam oogonium, bicellularibus. — Ad Berolinum.

B. insignis *Pringsh.* (l. c. F. 7.). Antecedenti similis, sed gracilior, differt in primis habitu, articulis longioribus, oosporis longitudinaliter oblique costatis. — Ad Berolinum.

B. crassa *Pringsh.* (l. c. F. 2.). B. giganteae proxima, sed multo gracilior et tenuior, differt in primis antheridio exteriori. — Ad Berolinum.

B. penicillata *Mont.* (Syll. p. 404. N. 1444.), articulis diametro subtriplo longioribus; oosporis sphaericis pedicellatis lutescentibus. — In rivulis montium, folia decomposita obducens, legit Leprieur (Coll. N. 1096.).

B. Jurgensii *Ktz.* (Tabul. phycol. IV. p. 19. T. 86. F. C. g. b.), articulis diametro sesqui vel duplo longioribus; fructibus sporaceis lateralibus, vel in ramulis terminalibus, non apiculatis. — In Oldenburgicis.

B. parvula *Ktz.* (l. c. T. 87. F. II.), articulis diametro duplo longioribus; fructibus sporaceis globosis, non apiculatis plerumque lateralibus sessilibus, raro pedicellatis. — Prope Nordhausen.

B. minutissima *Ktz.* (l. c. T. 86. F. 6.), simplex. articulis diametro aequalibus vel paulo brevioribus; setis subtilissimis brevibus. — In Bulbochaete setigera parasitica.

Familia V. Ulotrichaceae.

Algae tum aquae dulcis (Ulothrix) tum aquae submarinae et marinae (Hormiseia), tum terrestres (Hormidium, Schizogonium), plerumque lacte virides, saepe amoene flavo-virides. Fila brevissime articulata, simplicia, rarissime ramulos singulos agentia, libera, nonnunquam lateraliter in fascias connata (Schizogonium).

Cellulae primitivae diametro semper multoties longiores, postea divisione repetita diametro aequales vel breviores (rarius paulo longiores), omnes fere fertiles. Cytioderma aut tenue (Ulothrix, Hormidium) aut crassum, saepe crassissimum et plerumque manifesto lamellosum (Hormiscia). Cytoplasma initio effusum, parietale, granula amylacea includens, postea divisione aut simplici aut repetita in gonidia transmutatum.

Gonidia duplicis generis: **Macrogonidia** (vulgo zoosporae) sphaerica, ovoidea vel ovato-oblonga, in polo postico rotundata, in polo antico acutata, ciliis vibratoriiis binis vel quaternis munita, saepe jam intra cellulam matricalem germinantia sine foecundatione sexuali: **Microgonidia** multo minora, forma simili, per generationes transitorias multiplicata, in polo antico ciliis vibratoriiis binis instructa. Utraque zoogonidia in cellulis filorum variorum oriuntur, aut per ostium poriforme cellulae matricalis membranae examinant aut cellulae matricalis membrana dissoluta vel fatiscente in libertatem emittuntur (in Hormidio, Schizogonio).

De germinatione et evolutione conf. Thuret. A. Braun l. c., Areschong obs. phycol. in Act. Reg. Soc. Scient. Ups. Ser. III. Vol. VI. (1866).

XCVIII. Hormiscia (Fr. 1835) **Aresch.** (emend. 1866): Fila articulata cellula basali deorsum attenuata subcallosa affixa, simplicia nonnunquam passim ramulos emittentia. Cellulae abbreviatae, cytiodermate crasso, saepe manifesto lamellosa instructae, cytoplasmate viridi, parietali, granula amylacea includente praeditae.

Propagatio fit tum macro- tum micro-gonidiis.

Conf. fig. nostr. 100.

Genus ab Ulothriche non nisi cytiodermate crassiore et loco natali diversum.

(Hormotrichum Ktz.)

a. Species aquae dulcis.

H. moniliformis (Ulothrix moniliformis Ktz. Spec. Alg. p. 347. N. 15. Tabul. phycol. II. T. 88. U. lacustris Hilse in Rabenh. Alg. N. 1540!). H. pallide viridis, plus minusve crispata, saepe inter varias algas immixta; articulis diametro ($\frac{1}{200}$ — $\frac{1}{160}$ ''' = 0,000449—0,00055'') aequalibus vel paulo brevioribus; cytiodermate crasso, achroo, sublamellosa (inprimis per acidum sulfuricum), ad genicula magis minusve constricto. v. v.

b. Forma paulo tenuior (Ulothrix Braunii Ktz. l. c.).

Hab. in paludibus, sphagnetis irroratis Germaniae, Austriae, Helvetiae, Lapponiae (inter sphagna misit Ångström).

H. zonata (Web. et M.) *Aresch.* (l. c. p. 12. T. II. *Ulothrix* zonata Ktz. l. c. Rabenh. Krypt. Flor. v. Sachs. p. 264. Alg. N. 429. Bad. N. 507. Wartm. N. 243. Desmaz. Cr. de Fr. ed. I. N. 1354. *Conferva* zonata Web. et Mohr Reis. Ag. Syst. p. 90. N. 15. *Aresch.* Alg. Scand. N. 184. Lyngbya zonata Hassall Freshw. Alg. p. 220. N. 1. T. LIX. F. 1—6. *Ulothrix pectinalis*, *inaequalis* et *attenuata* Ktz. l. c. Rabenh. Alg. sub N. 48.). H. obscure vel laete viridis, mucosa, bi-tripollicaris, saepius subpalmaris, aut fluitans aut intricata; articulis diametro ($\frac{1}{120} - \frac{1}{60}''' = 0,0007 - 0,00147''$) aequalibus vel duplo triplove brevioribus, fructiferis diametro plerumque paulo longioribus; cytodermate crasso, ad genicula leviter constricto. v. v.

b. attenuata (*U. attenuata* Ktz. l. c. *Ulothrix rigidula* Reinsch in Rabenh. Alg. N. 1920!), filis ad basin attenuata, articulis inferioribus diametro sequi usque ad duplo longioribus, mediis diametro aequalibus, superioribus diametro duplo brevioribus.

Hab. in rivulis, stagnis ubique.

c. concinna (*Ulothrix attenuata concinna* De Ntris in Erb. cr. ital. N. 1330.), lacte viridis, fasciculata; filis inaequicrassis, deorsum attenuatis, basi scutulata affixis; articulis inferioribus diametro longioribus, reliquis diametro ($\frac{1}{65} - \frac{1}{55}''' = 0,00135 - 0,0015''$) aequalibus vel paulo duplove brevioribus; cytodermate eodem ae formae typicae.

Hab. in saxis irrigatis ad „Lago maggiore“ Italiae superioris (de Notaris).

d. varians (*U. varians* Ktz. l. c. Rabenh. Alg. sub No. 370 (*U. valida*) N. 457 [sub *U. thermarum*]), articulis diametro ($\frac{1}{100} - \frac{1}{55}'''$) subaequalibus vel duplo brevioribus, cytodermate mucoso subhomogeneo, ad genicula vix constricto.

Hab. in rivulis, stagnis, fontibus totius Europae.

e. valida (*Ulothrix valida* Naeg. in Ktz. Spec. p. 348. N. 32.), caespitibus palmaribus, haud raro pedalibus, laete viridibus, lubricis; articulis diametro ($\frac{1}{50} - \frac{1}{32}'''$) duplo, triplo quadruplove brevioribus, fructiferis rotundatis, modice tumidis; cytodermate manifesto lamelloso. v. v.

Hab. in rivulis, canalibus molarum.

Macro- et microgonidia saepissime observavi.

H. rigidula (*Ulothrix rigidula* Ktz. l. c. Rabenh. Krypt. Flor. v. Sachs. p. 264. Alg. sub No. 385. *Ulothrix muscicola* Ktz. l. c. Rabenh. l. c. N. 186.). H. lacte vel flavo-viridis, lubrica; articulis diametro ($\frac{1}{100} - \frac{1}{60}''' = 0,00089 - 0,0014''$) aequalibus vel duplo

brevioribus, fructiferis rotundatis paullum tumidis; cytiodermate mucoso, suberasso, acetate proveciori crassissimo distincto lamelloso. v. v.

Hab. in stagnis, rivulis, folia putrida, muscos aliasque quisquiliis obducens. — Antecedenti simillima et discerni vix potest, nisi cytiodermate plerumque crassiore, evidentius striato-lamellosa.

H. aequalis (Ulothrix aequalis Ktz. l. c. Rabenh. Kgypt. Flor. v. Sachs. p. 264.). *H. luteolo-viridis*, articulis diametro ($\frac{1}{150}$ — $\frac{1}{150}'''' = 0,00048$ — $0,00059''$) aequalibus vel paulo longioribus; cytiodermate suberasso.

b. cateniformis (Uloth. cateniformis Ktz. l. c. Conferva austriaca Stiz. in Rabenh. Alg. N. 1550.), plerumque paulo crassior, articulis diametro paulo vel sesqui longioribus; cytiodermate crasso, striatulo, ad genicula manifesto constricto. v. v.

Hab. in fossis, rivulis, cataractis, torrentibus, saepe muscos obducens totius Europae.

b. Species aquae submarinae.

H. speciosa (Hormotrichum speciosum Crouan Alg. mar. du Finist. N. 349. West. et Wall. herb. N. 890! Ulothrix speciosa Ktz. Spec. Alg. p. 348. Tabul. phycol. II. T. 93. Rabenh. Alg. N. 1034! Le Jol. Liste p. 57. Lyngbya speciosa Carmich. Alg. Appin. ined. Harv. in Hook. Brit. Fl. II. p. 371. Phycol. brit. T. 186. B.). *H. saturate viridis*, 1—2-pollicaris, filis saepius crispatis; articulis diametro ($\frac{1}{85}$ — $\frac{1}{52}'''' = 0,0010$ — $0,0017''$) 2—3—4-plo brevioribus, fructiferis subglobosis. v. v.

Hab. in aquis submarinis litoralibus, lapidibus, Algis majoribus adhaerens; rarius in aqua dulci.

H. albicans (Hormotrichum albicans Ktz. Spec. et Tabul l. c.). *H. pallide viridis*, crispata, pollicaris, vix ultra; articulis diametro ($\frac{1}{172}$ — $\frac{1}{120}'''' = 0,00052$ — $0,00074''$) aequalibus vel paulo brevioribus. v. v.

Hab. in aquis submarinis, ad oras Europae borealis non rara.

H. Cutleriae (Lyngbya [Hormotrichum] Cutleriae Harv. Phyc. brit. T. 336. Ulothrix Cutleriae Thuret in Le Jol. Liste p. 56.). *H. saturate viridis* vel purpurea, pollicaris, etiam ultra; articulis diametro ($\frac{1}{120}$ — $\frac{1}{80}'''' = 0,00074$ — $0,0011''$) plerumque aequalibus (paulo longioribus, paulo brevioribus), fructiferis globosis. v. v.

Hab. in saxis ad fluminum ostia Germaniae, Angliae, Galliae.

H. collabens *Rabenh.* (Handb. II. 2. p. 115. N. 115. N. 5414. *Conferva collabens* Ag. Syst. p. 102. N. 58. Harv. Phycol. brit. T. 327. Manual ed. I. p. 130. ed. II. p. 209. *Hormotrichum collabens* Ktz. Spec. p. 383. N. 14. Tabul. phycol. III. T. 66. Kirchenp. Abh. p. 32. N. 3. *Ulothrix collabens* Thuret in Le Jol. Liste p. 57. Alg. marin. N. 159.). *H. laete viridis*, bi-tripollicaris vel subpalmaris, lubrica; articulis diametro (basi $\frac{1}{45}''' = 0,0019''$, sursum $\frac{1}{20} - \frac{1}{15}''' = 0,0045 - 0,0059''$) aequalibus vel duplo triplove longioribus, fructiferis ovalibus vel late ellipticis. v. v.

Hab. in amnium ostiis.

H. implexa (*Ulothrix implexa* Ktz. Spec. et Tabul.). *H. pallide viridis*, flexuoso-crispata, implicata; articulis diametro ($\frac{1}{180} - \frac{1}{140}''' = 0,00049 - 0,00063''$) aequalibus vel duplo brevioribus. v. v.

b. submarina (*Ulothrix submarina* Ktz. l. c. *Rabenh.* Alg. N. 1439.), flavescens, minus curvata.

Hab. inter Algas varias confervaceas submarinas.

H. Lenormandi (*Ulothrix Lenormandi* Ktz. l. c.). *H. saturate viridis*, lubrica, ad 4 pollices longa, fluitans; articulis diametro ($\frac{1}{130} - \frac{1}{90}''' = 0,00068 - 0,0098''$) aequalibus vel duplo, triplo quadruplove brevioribus; cytodermate crassissimo, plerumque manifesto lamelloso hyalino, ad genicula magis minusve constricto. v. v.

Hab. in amnium ostiis, c. g. prope Stettinum, Cuxhaven (L. R.); in ostio Scaldis (van der Bosch).

c. Species marinae.

H. penicilliformis (Roth) *Rabenh.* (Handb. II. 2. p. 115. N. 5413. Aresch. obs. phycol. I. p. 12. T. 1. *Conferva penicilliformis* Roth Cat. III. p. 271. *C. hormoides* Lyngb. Hydr. danic. ex max. parte, *Conf. speciosa* Aresch. Alg. Scand. exs. N. 185. *Ulothrix penicilliformis* A. Braun Alg. unicell. p. 21. *Hormotrichum penicilliforme* Ktz. Spec. et Tabul.). *H. laete vel flavo-viridis*, flexuoso-crispata; articulis diametro ($\frac{1}{136} - \frac{1}{76}''' = 0,00065 - 0,00116''$) aequalibus vel duplo brevioribus, fructiferis saturate viridibus, diametro (plerumque $\frac{1}{65}'''$) aequalibus, globoso-inflatis. v. v.

Hab. ad oras totius Europae borealis.

H. Younganum (*Conferva Youngana* Dillw. Brit. Conf. T. 102. Ag. Syst. p. 101. N. 55. Desmaz. Cr. de Fr. ed. I. N. 1358! Harv. Phycol. brit. T. 328. *Hormotrichum Youngeanum* et *H. isogonum* Ktz. Spec. p. 382. N. 11 et 12. Tabul. phycol. III. West. et Wall

herb. N. 889! *Ulothrix isogona* Thuret in Le Jol. Liste p. 57.).
H. saturate viridis, pollicaris, rarius ultra, leviter crispata; filis sub-
 torulosis, a basi sursum sensim sensimque incrassatis; articulis diametro
 ($\frac{1}{110} - \frac{1}{65}'''' = 0,00080 - 0,0013''$) aequalibus vel paulo brevioribus,
 ad genicula magis minusve constrictis, fructiferis subduplo crassioribus,
 rotundatis. v. v.

Hab. in palis, postibus aliisque operibus ligneis portuum, nec non
 in fluminum ostiis.

XCVIV. *Ulothrix* Ktz. (1845): Fila articulata simplicia;
 articuli breves, plerumque diametro breviores, raro paulo longiores,
 cytiodermate tenui, saepe tenuissimo, rarissime lamelloso. Cytioplasma
 effusum viride, parietale, granula amylacea includens.

Conf. fig. nostr. 101.

Algae aquaticae, palustres vel aëreae.

a. Species aquaticae vel palustres.

U. subtilis Ktz. (Spec. p. 345. N. 1. Tabul. phycol. II. T. 85.
 Rabenh. Krypt. Flor. v. Sachs. I. p. 263. Alg. N. 657. Un. itin.
 crypt. 1866. Alg. N. II. *Uloth. subtilissima* Rabenh. l. c. Alg.
 N. 656.). *U. laete vel flavo-viridis*, tenuissima; articulis diametro
 ($\frac{1}{420} - \frac{1}{350}'''' = 0,00021 - 0,00025''$) aequalibus vel paulo longi-
 oribus. v. v.

b. subtilissima (*U. subtilissima* Rabenh. l. c.), paulo tenuior,
 articulis diametro aequalibus vel duplo (rarius triplo quadruplove)
 longioribus.

c. thermarum (*U. thermarum* Wartm. in Rabenh. Alg. N. 655!),
 paulo crassior, articulis diametro aequalibus, duplo triplove longioribus.

Hab. in fontibus, rivulis, cataractis, torrentibus totius Europae;
 c. in thermis „Badenweiler“.

U. compacta Ktz. (l. c. *Conferva compacta* Roth Cat. III. Ag.
 Syst. p. 91. N. 18.). *U. flavo-virens*, mucosa; articulis diametro ($\frac{1}{350}$
 $- \frac{1}{300}'''' = 0,00025 - 0,00029''$) semper brevioribus. v. v.

Hab. in fossis, aquariis.

U. variabilis Ktz. (l. c. Rabenh. Alg. N. 144!). *U. pallide viri-*
dis, articulis diametro ($\frac{1}{100} - \frac{1}{250}'''' = 0,00022 - 0,00031''$) aequalibus
 vel paulo longioribus, rarius duplo longioribus; cytioplasmate initio
 semper quadrato-contracto. v. v.

Hab. in fontibus, fodinis, rivulisque.

U. tenerrima Ktz. (Tabul. phyc. II. T. 87. Desmaz. Cr. de Fr. ed. nov. N. 463! Ulothrix tenuis Ktz. Spec. Alg. p. 346. N. 4. Rabenh. Krypt. Flor. p. 264. Alg. N. 371! et sub No. 233. (sub titulo U. oscillarinae. Nave in Brünn. Verh. 1864. p. 54. Uloth. mucosa Thur. zoosp. p. 14. T. 18. F. 8—11.). U. pallide viridis vel flavescens, lubrica; articulis diametro ($\frac{1}{300} - \frac{1}{230}''' = 0,00029 - 0,00038''$) plerumque aequalibus (nonnunquam paulo brevioribus. v. v.

Hab. in fontibus, aquariis, fossis, fodinis turfosis, passim.

NB. U. pallescens et U. pallide-virens ab U. tenerrima ditingere non possum.

U. rivularis Ktz. (l. c. Hormidium rivulare Ktz. Phycol. germ. p. 192.). U. pallide viridis, saepe torulosa, crispata, nonnunquam subramosa; articulis diametro ($\frac{1}{260} - \frac{1}{232}''' = 0,00034 - 0,00038''$) aequalibus vel duplo brevioribus; cytodermate subcrasso hyalino, ad genicula plus minus constricto. v. v.

Hab. in rivulis Germaniae, passim, in Moravia (prope Brünn: J. Nave), in Suecia (prope Holmiam: Lindberg).

U. stagnorum Rabenh. (Krypt. Flor. v. Sachs. p. 264. Alg. N. 232. Conferva tenerrima β . stagnorum Ktz. Alg. exs. N. 56. Ulothrix tenerrima β , stagnorum Ktz. Spec. et Tabul. l. c.). U. sordide flavo-viridis, in caespites molles dense intricata; articulis diametro ($\frac{1}{300} - \frac{1}{250}'''$) aequalibus vel paulo longioribus; cytodermate tenuissimo. v. v.

Hab. in aquis stagnantibus, passim, minime rara.

U. oscillarina Ktz. (l. c. Rabenh. Krypt. Flor. v. Sachs. p. 264. Alg. N. 233. sub N. 1073. Desmaz. Cr. de Fr. N. 853. Conferva oscillatoroides Ag. Syst. p. 89. N. 12.). U. amoene viridis, lubrica; articulis diametro ($\frac{1}{220} - \frac{1}{185}''' = 0,00041 - 0,00048''$) dimidio triplo brevioribus. v. v.

Hab. in fossis, aquariis per totam Europam, passim.

U. tenuis Ktz. (l. c. U. tenuissima Ktz. Alg. exs. N. 144! Hilse in Rabenh. Alg. N. 1539!). U. saturate viridis, affixa, semi-bi-tripollicaris, mucosa; articulis diametro ($\frac{1}{140} - \frac{1}{85}''' = 0,0006 - 0,0010''$) aequalibus vel duplo-quadruplo brevioribus; cytodermate tenui homogeneo. v. v.

Hab. in rivulis, fossis, torrentibus Germaniae, Helvetiae; in fluvio „Murr“ Styriae, ad Lebring primus observavit cl. Kützing; prope Olaz Hungariae formam in Hormisciam aequalem transientem legit cl. Kalchbrenner.

b. Species terrestres, incolae terrae nudae humidae: *Hormidium*.† *Cytiodermate tenui saepe tenuissimo.*

U. nitens Menegh. (in Ktz. Spec. p. 349. N. 35. Tabul. phycol. II. T. 95. Rabenh. Krypt. Flor. v. Sachs. p. 265. Alg. N. 1157.). *U. filis* laxae vel dense intricatis, saturate viridibus, nonnunquam stratum submembranaceum nitens formantibus; articulis diametro ($1/350''' = 0,00025''$) subaequalibus (nonnunquam paulo longioribus). v. v.

Hab. in muris humidis, vasibus floralibus, saepissime in consortio *Porphyridii* (*Palmella*) cruenti Germaniae, Austriae, Hungariae, Italiae.

U. flaccida Ktz. (l. c.). *U. articulis* diametro ($1/342 - 1/226''' = 0,00026 - 0,00039''$) aequalibus vel duplo longioribus; cytioplasmate saepe unilaterali, hemisphaerico-convecto; cytiodermate tenuissimo, achro, hyalino, homogenco. v. v.

Hab. in locis glareosis, campis lapideis, tectis stramineis Germaniae, Austriae passim, haud frequens. Ad Argentoratum detexit cl. A. Braun.

U. radicans Ktz. (l. c. Rabenh. Alg. N. 91. 817. *Hormidium murale* Ktz. Phycol. germ. p. 193. Aresch. Alg. Scand. exs. N. 223. *Lyngbya muralis* Ag. Syst. p. 74. N. 7. *Oscillaria muralis* Lyngb. Hydr. Moug. et Nestl. N. 597.). *U. flavo-virens*, rigidiuscula, in stratum tomentosum molle lacte luteolo-viride, passim radicans dense intricata; articulis diametro ($1/300 - 1/235''' = 0,00029 - 0,00037''$) aut subaequalibus aut duplo triplove brevioribus.

b. *schizogonioides* Ktz. (l. c. Rabenh. Alg. N. 875.), filis nonnunquam geminatim connatis in morem *Schizogonii*. v. v.

Hab. in terra uda, muris, rupibus umbrosis, rarius in aquis fluentibus totius Europae vulgaris.

U. varia Ktz. (l. c. Rabenh. Alg. sub No. 372! Desmaz. Cr. de Fr. N. 462.), luteolo-viridis; filis inaequicrassis, his $1/350 - 1/300'''$, illis $1/220 - 1/175'''$ crassis, in stratum tenue, saepe subarachnoideum intricatis; articulis diametro subaequalibus (modo paulo longioribus modo paulo vel paene dimidio brevioribus); cytiodermate subtilissimo hyalino. v. v.

Hab. in agris, campis, tectis stramineis Germaniae, Austriae, Galliae, Italiae.

U. parietina (Vauch.) Ktz. (l. c. Desmaz. Cr. de Fr. ed. I. N. 105. *Hormidium parietinum* Ktz. Phycol. germ. p. 193. Rabenh. Krypt. Flor. v. Sachs. p. 265. Alg. N. 162 et N. 1129 (sub *Hormidio* crasso, in *Schizogonium murale* transiens). *Oscillatoria parietina* Vauch.?). *U. amoene* flavo-viridis, flexuoso-intricata; articulis diametro ($1/150 -$

$\frac{1}{140}'' = 0,00049 - 0,00063''$) dimidio brevioribus; cytodermate tenui, hyalino. homogenco. v. v.

b. Forma paulo tenuior, in formam typicam transiens. (Hormidium delicatum Ktz. l. c. Rabenh. l. c. Alg. N. 163!

Hab. in muris, tabulis, planis, ad arborum truncos, locis stillicidio expositis, per totam Europam vulgaris.

U. crassiuscula Ktz. (Tabul. phycol. II. p. 30. N. 918. T. 96. F. III. Rabenh. Alg. N. 709. U. crassa (Hormidium crassum) Ktz. Spec. p. 350. N. 43. Rabenh. Alg. N. 357.). U. laete viridis, dense intricata; articulis diametro (ad $\frac{1}{95}'' = 0,00092''$) duplo, triplo quadruplo brevioribus, pectinatis; cytodermate tenui, laevissimo. v. v.

Hab. in terra nuda, planis, asseribus putridis, passim abundans.

†† Cytodermate crasso.

U. crenulata Ktz. (l. c. Rabenh. Krypt. Flor. v. Sachs. p. 266. Alg. N. 615! West. et Wall. herb. N. 1344.). U. pallide viridis, siccata sordide viridis, stratum tenue formans; articulis diametro ($\frac{1}{150} - \frac{1}{140}'' = 0,00049 - 0,00063''$) aequalibus vel duplo brevioribus; cytodermate crasso, achroo, crenulato-constricto. v. v.

b. corticola (Rabenh. et West. l. s.), obscure viridis.

Hab. in caldariis; b. in cortice Pini Saxoniae (Auerswald, L. R.), prope Hausen Suevice (Kemmler), ad „Louvain“ et „Beverloo“ Flandrice (Leburton, Westendorp).

XCIX. Schizogonium Ktz. (1843): Fila ulotrichoidea aut passim lateraliter connata (duplicata vel triplicata) aut per cellularum divisionem in duas directiones fascias angustas planas, plus minus crispas effingentia.

Conf. fig. nostr. 103.

a. Formae terrestres.

Sch. murale Ktz. (Spec. Alg. p. 350. N. 1. Rabenh. Krypt. Flor. v. Sachs. p. 266. Alg. N. 22. ed. II. sub N. 558. Wartm. N. 145. Bangia velutina Ktz. Alg. exs. N. 95.). Sch. obscure vel saturate viride, stratum velutino-molle, saepius late expansum formans; filis saepe liberis, his illisve binis connatis; articulis diametro ($\frac{1}{150} - \frac{1}{124}'' = 0,00059 - 0,00071''$) duplo quadruplo brevioribus, pectinatis vel subpectinatis, plerumque confertis, passim interruptis; cytodermate subcrasso, achroo, leviter undulato-constricto. v. v.

Hab. in muris humidis, terra nuda stillicidio exposita, tectis vetustis aliisque similibus locis per totam Europam passim.

Sch. Neesii Ktz. (l. c. Rabenh. Alg. ed. I. N. 558!). Sch. pallide olivaceum; filis rigidis crispatis, singulis vel binis, rarius pluribus passim concretis; articulis diametro (florum singul. $\frac{1}{166} - \frac{1}{127}''' = 0,00053 - 0,0007''$) duplo, triplo quadruplove brevioribus, subpectinatis; cytiodermate subcrasso achroo, sublamelloso, ad genicula leviter constricto; cytioplasmate pallide subprasino. v. s.

Hab. in rupibus montium Sudetorum (de Flotow.), in monte „Prudelberg“ Silesiae legit. cl. Th. Bail; ad truneos Pyri communis prope Jever legit. cl. Koch teste Kützingio.

Sch. Boryanum Ktz. (l. c. Phyeol. gener. p. 247. N. 8.). Sch. luteolo-viride, flexuoso-curvatum, saepius circinato-crispatum, dense intricatum; filis plerumque duplicatis, $\frac{1}{150} - \frac{1}{100}'''$ latis; articulis diametro (flor. singul. $\frac{1}{228} - \frac{1}{166}'''$) plerumque duplo brevioribus; cytiodermate crassiusculo, achroo, homogeneo, sublaevigato, passim constricto.

Hab. in muris, terra nuda per Germaniam, Helvetiam, Galliam passim.

Sch. papyraceum Stiz. (in Bad. N. 113. Sch. bombycinum Rabenh. in litt.). Sch. strato coriaceo-membranaceo, paene lineam crasso, saturate viridi; filis plus minusve curvatis, nonnunquam circinatis, dississime implicatis, plerumque liberis, passim cytioplasmatis divisione repetita in axis longitudinalis directionem duplicatis; articulis diametro ($\frac{1}{250} - \frac{1}{152}''' = 0,00035 - 0,00059''$) aequalibus vel duplo triplove brevioribus; cytiodermate subcrasso laevigato. v. s.

Hab. in tectis ad Meersburg Badense, ubi legit. cl. Jack; prope Friburgum Saxoniae 1863 leg. amic. Pörzler.

Sch. thermale Menegh. (sub Bangia, vix Ktz. Spec., Hormoecystis Kützingiana Naeg. in Ktz. Tabul. phyeol. II. p. 28. T. 90. F. III.). Sch. pallide viride vel flavo-virescens; filis abbreviatis e cellularum serie unica, 2, 3 aut 4—10 formatis; articulis diametro (ser. singul. $\frac{1}{100} - \frac{1}{70}''' = 0,00098 - 0,0012''$) plerumque aequalibus; cytiodermate crasso achroo, passim manifesto striato, ad genicula magis minusve constricto. v. v.

Hab. in terra nuda, parietibus aquis calidis thermarum irrigatis Italiae, in Ischia insula (L. R.); in Helvetia (Naegeli).

Thallus forma admodum varius, linearis, sublanccolatus, obovatus, integerrimus vel sinuato-repandus.

b. Formae marinae (vel submarinae).

Sch. laete-virens (Harv.) Ktz. (l. c. Rabenh. Handb. II. 2. p. 98. Hohenack Alg. mar. III. N. 105.). Sch. luteolo-viride, stratum tenue

formans; filis abbreviatis, plerumque liberis, varie curvatis, saepe circinatis, passim duplicatis; articulis diametro ($\frac{1}{130}$ — $\frac{1}{105}$ ''' = 0,00068—0,00081''') aequalibus, plerumque brevioribus; cytiodermate crassissimo, lamelloso, passim constricto; sporangiis subglobosis, ad $\frac{1}{45}$ ''' crassis. v. v.

Hab. in Algis majoribus, palis portuum, in fluminum ostiis.

Sch. calophyllum *Ktz.* (Tabul. II. p. 32. T. 100.). Sch. strato furfuraceo-crustaceo, amoene luteo-viridi; filis brevissimis, fasciiformibus, ligulatis, e cellularum seriebus 6—12 formatis.

In postibus prope Hafniam legi ipse.

Formae accuratius inquirendae.

Ulothrix (?) oedogonioides *Grun.* n. sp. U. strato tenui, sordide viridi, crustaceo, filis $\frac{1}{250}$ — $\frac{1}{300}$ ''' crassis, articulis diametro aequalibus vel paulo longioribus, vel paulo brevioribus, endochromate viridi quadrato repletis, intermixtis cellulis globosis vel ovatis majoribus, ad $\frac{1}{100}$ ''' crassis, modo solitariis modo paucis seriatis, aut cytioplasmate viridi repletis aut inanibus hyalinis.

Hab. ad corticem Salicis prope Krompach Hungariae, ubi legit cl. Kalehbrenner (sub Hormidio parietino).

Ulothrix Kochii *Ktz.* (l. c.), caespitoso-intricata, laete vel dilute viridis; filis solitaris liberis vel passim connatis, inaequicrassis subramellosis; articulis diametro max. ($\frac{1}{145}$ — $\frac{1}{96}$ ''') aequalibus vel duplo triplove brevioribus; cytioplasmate laete viridi, subtiliter granulato; cytiodermate subcrasso, homoganeo, laevi. — In fossis, fodinis turfosis Germaniae, Austriae passim.

Ulothrix crispa (Berk.) *Ktz.* (l. c. *Sphaeroplea crispa* Berk. Glean.), elongata, pedalis, etiam ultra; articulis diametro ($\frac{1}{50}$ — $\frac{1}{45}$ ''') duplo triplove brevioribus. — In rivulis Angliae, Germaniae. Forma Hormisciae zonatae esse videtur.

Ulothrix Jürgensii *Ktz.* (l. c. *Conferva compacta* Roth, Jürgens Alg. exs. IV. N. 8.), articulis diametro ($\frac{1}{150}$ ''') subaequalibus. — Ad Jever Oldenburgense.

Ulothrix anisartha *Ktz.* (l. c.). U. laete viridis, lubrica; articulis diametro ($\frac{1}{60}$ ''') 2—3-plo brevioribus vel subaequalibus, paullum inflatis. — In fossis.

Ulothrix Vichiensis *J. Haine et Ch. Petit* (de la matière organique des Eaux minérales de Vichy, 1854. Montagne Sylloge p. 461. Desmaz. Cr. de Fr. ed. nova N. 505.) = *Oscillariae* forma tenerrima.

Ulothrix fusca *Mont.* (Syll. p. 462.) = *Confervae* species.

Familia VI. Chroolepideae.

Algae aëreae, aureo-, aurantiaco- vel rubro-fusco-coloratae, siccatae saepe griseo-viridescentes, Violae odore magis minusve fragrantés. Fila articulata varie ramosa, cytiodermate crasso vel subcrasso, firmo, subcartilagineo praedita, in pulvinulos minutos vel in stratum tenue subtile aut incrassato-tomentosum densissime aggregata vel implicata. Cytoplasma oleosum vel granulosum, aut rubellum, aureum, aut flavofuscum, post mortem plerumque expallescens.

Propagatio fit zoogonidiis. Zoogonidia oriuntur in cellulis propriis (sporangii) terminalibus vel proliferatione lateraliter formatis, forma oblongo-ovali, in polo anteo ciliis vibratoriiis binis instructa.

C. Chroolepus Ag. (1824): Character idem ac familiae.

Conf. fig. nostr. 103.

Ch. aureum (Linné) *Ktz.* (Phycol. gener. p. 284. N. 7. Spec. p. 426. Tabul. phycol. IV. T. 93. Rabenh. Krypt. Flor. v. Sachs. I. p. 254. Alg. N. 13. 1858! Aresch. Alg. Scand. exs. N. 233. West. et Wall. herb. N. 699. Erb. critt. ital. N. 221. Desmaz. Cr. de Fr. ed. I. N. 504. ed. II. N. 1103. Trentepohlia aurea Mart. Flor. er. Erlang. p. 351. Ag. Syst. p. 36. Wallr. Flor. er. IV. p. 150. Amphicomium petraeum Nees Syst. der Pilze p. 69. in adnot. Dematium aureum Rehent. Flor. Neomarch. p. 395. D. petraeum Pers. Syn. fung. p. 697. Lichen aureus Ach. Byssus aurea Linn. Spec. plant. II. p. 1683.). **Ch. rufo-aureum** vel **aurantiacum**, filis nunc in caespitulos parvos aggregatis, nunc in stratum tactu holosericeo-molle, saepius panni ad instar longe lateque expansum densissime intricatis, ramossissimis; articulis diametro ($\frac{1}{200}$ — $\frac{1}{115}$ ''' = 0,000449 — 0,00077''') sesqui, duplo triplove longioribus.

Crescendi modo quatuor formas quam maxime insignes tantum distinguo :

a) caespitosum, caespitulis parvis discretis, saepius confluentibus, dense aggregatis.

Hab. ad muros humidos, rupes umbrosas totius Europae; prope Dresdam ubique fere vulgare.

b. tomentosum *Ktz.* (l. c. Rabenh. l. c. Alg. N. 21. 698.), stratum molle panniforme, ad duas, tres lineas crassum, late expansum formans.

De evolutione et zoogonidiorum germinatione conf. Caspary in Regensb. Flora 1858. Quart. Journ. of micr. Sc. VIII. p. 159.

Hab. tam ad rupes, muros, quam inasseribus, postibus atque in lignis vetustis, per totam Europam passim.

c. alpinum Ktz. (l. e.), laxe implicatum, fulvum, filis paulo gracilioribus, virgatis.

Hab. in rupibus Alpium inprimis declivitatibus australis.

d. lanosum Ktz. (l. e.), lanoso-crispatum, laxe implicatum, pallide sulphureum; filis paulo tenuioribus ramisque flagelliformibus.

Hab. in rupibus, muris Bohemiae.

Ch. umbrinum Ktz. (l. e. Rabenh. Krypt. Flor. v. Sachs. I. p. 255. Alg. N. 83. 1496. Ch. irregulare Ktz. l. e. Protococcus crustaceus Ktz. Spec. Alg. p. 203. N. 19. Pr. umbrinus Ktz. Phycol. gener. p. 169. T. 7. F. II. Cohn in Hedwigia I. p. 1. — Bad. N. 113.). Ch. strato tenui, crustaceo-subpulverulento, fusco-rubro, post mortem expallescens; filis ramisque abbreviatis, torulosis; articulis diametro ($\frac{1}{150} - \frac{1}{100}''' = 0,00059 - 0,00089''$) subaequalibus, late ellipticis vel subglobosis. v. v.

b. quercinum (Ch. quercinum Rabenh. l. e. Alg. N. 425. Bad. N. 119.), strato tenuissimo rubello, articulis ad $\frac{1}{135}'''$ crassis.

Hab. in arborum, praecipue Fagorum, in asservis, postibus lignisque septentrioni expositis, jam e longinquo se prodit, ubique fere commune; b. in Quercus cortice.

Ch. abietinum Flotow (in Ktz. Spec. p. 425. Tabul. phycol. IV. T. 91. F. II. Rabenh. l. e. p. 255. Alg. N. 122, 658. Wartm. M. 149.). Ch. caespitulis exiguis, gregariis, passim confluentibus, aureis subnitentibus, siccatis flavescentibus; filis ramisque tenuioribus, varie curvato-flexuosis, passim torulosis; articulis diametro ($\frac{1}{330} - \frac{1}{250}''' = 0,00026 - 0,00035''$) aequalibus, duplo triplove longioribus, modo cylindricis modo tumidis; sporangiis terminalibus, lateralibusque globoso-ampulliformibus, diam. $\frac{1}{73}'''$ aequantibus. v. v.

Hab. in cortice Abietis per totam Europam. In sylvis Helvetiae saxonicae, Bohemiae, montium Sudetorum vulgatissimum.

Ch. odoratum (Lyngb.) Ag. (Syst. 35. Ktz. l. e. incl. var. β . Rabenh. Alg. 616. Ch. betulinum Rabenh. Krypt. Flor. v. Sachs. p. 255.). Ch. strato tenui subtomentoso, rufo-fulvo (siccato cinereo-virescente); filis ramisque abbreviatis, erectis, parallelis, flexuoso-curvatis, torulosis; articulis diametro ($\frac{1}{245} - \frac{1}{150}''' = 0,00036 - 0,00059''$) aequalibus vel duplo longioribus. v. v.

b. oleiferum (Ch. oleiferum Ktz. l. e.), strato paulo crassiori, holosericeo, siccato obscure et sordide viridi.

Hab. in arborum cortice frondosarum, inprimis Betulae, Populi totius Europae. — Huc pertinet fortasse: Ch. rubicundum Ag. Syst. p. 35. N. 4.

Ch. Bleischii Rabenh. (Ch. umbrinum forma elongata Bleisch in Rabenh. Alg. N. 1496.). Ch. strato tomentosum-holosericum, inodoro; filis ramisque decumbentibus subabbreviatis, torulosis; articulis diametro ($\frac{1}{98} - \frac{1}{73}'''' = 0,0009 - 0,0012''$) sequi-duplo longioribus. v. s. Hab. in arborum cortice prope Strehlen Silesiae (Bleisch).

Ch. velutinum Ktz. (l. c. Rabenh. l. c.). Ch. strato tenui, subtomentoso rufo-fusco; filis ramisque plus minusve elongatis, varie curvato-crispatis; articulis diametro ($\frac{1}{310} - \frac{1}{250}'''' = 0,00028 - 0,00035''$) duplo triplove longioribus. v. v.

Hab. in rupibus humidis umbris montium metalliferorum (Saxoniae), Hercyniae et alibi.

Ch. lageniferum Hildebr. (in bot. Zeit. 1861! p. 85. T. III. Ch. gracile Rabenh. Alg. (1863!) N. 1507.). Ch. strato holosericeo, late longeque expanso, plus minus incrassato, aut viridi-flavo subsericeo, aut aurantiaco opaco; filis ramisque forma et crassitie quae maxime variis (conf. fig. nostr. p. 299. sub No. 103.); articulis diametro aequalibus, triplo quadruplove longioribus; sporangiis ampylli- vel lageniformibus. v. v.

Hab. in plantis variis caldarium: in horto botanico Dresdensi (L. R.), prope Berolinum (Hildebrand).

Zoogonidia numerosissima quotidie per hebdomades multas observavi.

Ch. Jolithus (Linné) Ag. (Syst. p. 34. N. 1. Ktz. l. c. Rabenh. Handb. II. 2. p. 87. Krypt. Flor. v. Sachs. I. p. 255. Alg. N. 201. Bad. N. 510. Ch. rupestre Ktz. l. c. ex p. Byssus Jolithus Linn. Spec. Plant. p. 1638. Amphiconium rupestre Nees Syst. der Pilze p. 69. Trentepohlia Jolithus Wallr. Comp. IV. p. 151.). Ch. strato tenui vel lineam crasso, pulvinate, rubro-aurantiaco, siccato glauco vel sordide virescente; filis ramisque elongatis, gracilibus, subdichotomis, varie curvatis, adscendentibus; articulis diametro ($\frac{1}{150} - \frac{1}{90}'''' = 0,00059 - 0,00098''$) sesqui triplove longioribus, superioribus ramulorum 4—6-plo longioribus.

Zoogonidia semel vidi. — Humectatum violae odorem spirans, siccatum inodorum, Veilchenmoos, Veilchenstein vocatur.

b. bovinum (Chrool. bovinum Flotow herb. Rabenh. Alg. 202. Chroolepus rupestre et Ch. hercynicum Ktz. l. c.), strato tenui subpulverulento, ferrugineo-sanguineo, siccato colore vix mutato.

Hab. in rupibus humidiusculis regionum alpinarum et subalpinarum.

Ch. jucundum Ces. (in Rabenh. Alg. N. 348.). Ch. strato holosericeo, laete viridi, lineam circiter crasso, siccato minus expallescente; filis elongatis, subvage ramosis, vix torulosis; articulis subcylindricis, diametro ($\frac{1}{125} - \frac{1}{90}'''' = 0,0007 - 0,00098''$) aequalibus, duplo triplove

longioribus, extremis paulo brevioribus; ramis gracilibus, flexuosis, articulis diametro ($\frac{1}{240} - \frac{1}{200}''' = 0,00037 - 0,000449''$) plerumque duplo-quadruplo longioribus. v. s.

Hab. in cortice Populi nigrae Italiae superioris (V. de Cesati).

Species mihi ignotae.

Chroolepus coeruleum Naeg. (in Ktz. Spec. p. 425.), filis $\frac{1}{600} - \frac{1}{450}'''$ crassis, subsimplicibus, apicem versus paullulum dilatatis, ramulis divaricatis; articulis diametro aequalibus, raro longioribus.

Caellulae succo coeruleo cryptogonimico repletae, e membrana crassiuscula achroa laevi constitutae. — Inter Gloeocapsas scopulorum ad cataractam Rheni prope Schaffhausen (Naegeli).

Chroolepus moniliforme Naeg. (in Ktz. Spec. p. 895.), crustaceum, pulverulentum (siccum cinereum), filis decumbentibus, abbreviatis, $\frac{1}{170} - \frac{1}{110}'''$ crassis, subramosis, articulis ovatis. — In rupibus ad Turicum (Naegeli).

CI. Bulbotrichia Ktz. (1849): Fila indistincte articulata, achroa firma, subcartilaginea, ramosa; rami basi bulbosi, in apice intumescences, sporangia constituentes.

Conf. fig. nostr. 104.

B. botryoides Ktz. (Tabul. phycol. IV. p. 22. N. 1460. T. 97.). B. strato pulverulento cano-viridi; filis irregulariter ramosis, achrois; sporangiis viridibus. v. s.

Hab. in tectis Italiae.

B. peruana Ktz. (Spec. Alg. p. 429.). B. caespitulis minutis $\frac{1}{8} - \frac{1}{4}'''$ altis, siccitate cinereo-albidis. — In Peru, ad rupes.

Mihi ignata.

Familia VII. Chaetophoraceae.

Algae aquaticae vel palustres, rarius terrestres, pleraeque monoicae vel dioicae. Fila articulata varie, saepe dichotome ramosa, haud raro fasciculato-ramulosa, in caespites vel pulvinulos cumulata, in muco gelatinoso subliquido vel firmo nidulantia, thallum plerumque filamentosum, rarius subfoliaceum, parenchymaticum (e strato unico formatum) constituenta.

Propagatio fit tum oosporis foecundatione sexuali ortis, tum zoogonidiis.

Zoogonidia oriuntur aut singula aut cytoplasmatis divisione 8—16 in quoque sporangio.

Subfamilia I. Chaetophoreae.

Fila articulata dichotome ramosa, ramis plerumque fasciculato-ramulosis, in mucro subliquido vel gelatinoso-firmo et figurato nidulantia.

a. Massa mucosa liquida tactu animadversa.

CII. Microthamnion Naeg. (1849): Fila articulata dichotome aut trichotome ramosa, plerumque ramosissima, strictissima; cellulae terminales obtusae vel obtusiusculae, deinde tumidae, sporangia efficientes. Cytoplasma effusum, granula amylacea passim involvens.

Propagatio zoogonidiis.

Conf. fig. nostr. 106.

Plantulae microscopicae, circiter ad $\frac{1}{12}$ — $\frac{1}{10}$ ''' longae, mucro plus minusve liquido circumdatae, plerumque lacte virides, nonnunquam caerulantes.

M. strictissimum Rabenh. (Krypt. Flor. v. Sachs. p. 266. Alg. N. 829! Reinsch Algenfl. p. 232. Chaetophora subtilissima Ktz. Osterprog. 1863. p. 13. N. 39.). M. filis ramulisque $\frac{1}{700}$ — $\frac{1}{600}$ ''' crassis, erecto-patentibus, strictissime ramulosis, subfastigiatis; articulis diametro 3—6 (rarius 8-)plo longioribus, cylindraceis, ad genicula paulum contractis; cytiodermate sat crasso, achroo, pellucido.

Hab. in fossis fodinisque turfosis, prope Lipsiam detexit cl. Bulnheim; in paludibus sylvaticis folia dejecta occupans, ad Dretschel et Diehmen Lusatiae superioris (M. Rostock), „Friedrichsgrund“ prope Pilnitz Saxoniae (L. R.); in Typhae foliis et Junci culmis natantibus Franconiae (Reinsch).

M. Kützingianum Naeg. (in Ktz. Spec. p. 352. Tabul. phycol. III. T. 1. Rabenh. Alg. sub No. 1726.). M. fruticulosum, subtrichotome ramosum; ramulis alternis vel oppositis, modo abbreviatis modo elongatis; articulis diametro ($\frac{1}{500}$ — $\frac{1}{450}$ ''') 3—6-plo longioribus; geniculis hyalinis. v. v.

Hab. in fossis, in algis majoribus affixum. Ad Turicum detexit cl. Naegeli; prope „Aue“ Saxoniae (L. R.), ad Driesen (Lasch.).

M. elegans Stiz. (in Rabenh. Alg. N. 772.) in statu vegeto accuratius inquirendum.

CIII. Stigeoclonium Ktz. (1843): Fila articulata simpliciter ramosa; rami ramulique sparsi, rarius fasciculatim approximati, in apicem acutum, saepe piliferum achroo attenuati et plerumque longe protensi, saepius ramellis brevibus subulatis instructi.

Cytioderma tenuissimum hyalinum, homogeneous, quasi vitreum.

Cytoplasma chlorophyllosum in fascia transversa collocatum.

Propagatio fit tum oosporis tum zoogonidiis. — Oosporae oriuntur in quoque oogonio singulae. Zoogonidia procreantur cytioplasmatis divisione repetita in quoque sporangio quaterna, octona vel 16, puncto rubro parietali et in polo antico ciliis vibratoriiis quaternis praedita.

Conf. fig. nostr. 107.

Genus Draparnaldiae valde affine et vix discernendum.

(Myxonema Fries Syst. orbis, Rabenh. Handb.)

St. Grunowii Rabenh. (Microthamnion debile Grun. in litt. cum specim et icon). St. microscopicum, parasiticum, pallidum, alternatim ramosum; ramis erecto-patentibus, strictis, in apices sensim sensimque attenuatis, cuspidatis, basi $\frac{1}{450}$ — $\frac{1}{600}$ ''' crassis; articulis diametro aequalibus vel duplo brevioribus, subtorulosis. v. s.

Hab. in Chantransia, prope „Wiener Neustadt“ (A. Grunow).

Species genere mihi dubia, fortasse melius Asterothrichi adnumeranda.

St. subsecundum Ktz. (Spec. Alg. p. 352. N. 1. Tabul. phycol. III. T. 1. Rabenh. Alg. N. 358. Conferva subsecunda Ktz. Alg. exs. N. 146!). St. subtilissimum, laete luteolo-viride, siccatum expallescent; filis parce ramosis ramulisque in apicem sensim attenuatis, maxime hyalinis, in stratum tenue floccosum mucosum fluctuans cumulatis; articulis diametro ($\frac{1}{200}$ — $\frac{1}{100}$ ''' = 0,000449 — 0,000898'') 4 — 6-plo longioribus; ramulis sparsis, subelongatis, plerumque secundis; articulis diametro 2 — 4-plo longioribus; fasciis chlorophyllosis latissimis. — Specimina fructifera non vidi.

Hab. in aquis sulphuratis, passim. In fonte sulphurea „Aarziel“ prope Bernam Helvetiae detexit 1835 cl. Kützing.

St. thermale A. Braun (in Ktz. l. c. Brügger Bündn. Alg. p. 273. N. 63. Rabenh. Alg. N. 1664! Wartm. N. 244! St. Bormianum Anzi in Erb. critt. ital. N. 1034. Draparnaldia elongata Hassall Freshw. Alg. p. 123. N. 6. Stigeocl. elongatum Ktz. l. c.?). St. laete viride, pollicare, etiam ultra, mucosum, fasciculato-ramosissimum, basi quasi repens; filis ramisque $\frac{1}{300}$ — $\frac{1}{226}$ ''' = 0,00029 — 0,00039'' crassis, in apicem cuspidatum sensim attenuatis, ramulis plerumque alternatis, subremotis, erecto-patentibus, setiformibus; articulis longitudine pervariis, florum basi diametro aequalibus vel duplo longioribus, denique saepe turgidis, in parte super. et ramulorum diametro 3 — 5-plo longioribus; fasciis chlorophyllosis latis, nonnunquam effusis, cellulae lumen replentibus. v. v.

Hab. in aquis defluis thermarum Alpium Rhaeticarum, prope „Bormio“ (Brügger, Anzi, L. R.); in rivulis thermarum ad Budam, prope Viennam austriacam (A. Grunow); in Anglia (prope Cheshunt: Hassall, Parkind: Martin), Edinburg, Killarney et Bantry (Gregory, Carrington).

St. tenue (Draparnaldia tenuis Ag. Syst. p. 57. Rabenh. Krypt. Flor. v. Sachs. p. 268. Alg. N. 94, 490 et 1219! Ktz. l. c.? Desmaz. Cr. de Fr. ed. nov. N. 464. — Erb. N. 30.). St. laete viride, $\frac{1}{2}$ -bipollicare, lubrica; filis parce ramosis ramisque subsimplicibus diametro $\frac{1}{250}$ — $\frac{1}{200}$ aequantibus, articulis diametro aequalibus, duplo triplove longioribus, geniculis plus minus distincte constrictis; fasciis chlorophyllosis angustis (in spec. siccatis et humectatis plerumque effusis); ramulis sparsis abbreviatis, erecto-patentibus, subulatis; basi articulis diametro longioribus, apice articulis abbreviatis. v. v.

b. lubricum (Conferva lubrica Lyngb. Hydroph. T. LII. Stigeocl. lubricum Ktz. l. c. Rabenh. l. c. p. 267. Alg. N. 217. Bad. N. 468.). filis ramisque paulo crassioribus, ramulis numerosis, saepius subfasciculatim congregatis, ad genicula manifesto constrictis.

c. irregulare (Stigeoclonium irregulare Ktz. l. c. Rabenh. l. c. et Alg. N. 1665!), status evolutionis, haud raro in variis speciebus occurrens: fila ramique cellularum divisione in duas directiones passim se duplicant, ramuli plerumque numerosi sparsi vel subsecundi; sporangia saepe seriata. v. v.

Hab. in rivulis, fossis, stagnis totius Europae. admodum variabile.

St. uniforme (Draparnaldia uniformis Ag. in Regensb. „Flora“ 1827. p. 635. N. 44. Ktz. Alg. exs. N. 143.). St. parvum, plerumque 2 — 3 lineas longum, rarius semipollicare. stratum floccosum mucosum flavido-viridescens formans; filis plerumque fasciculatim contortis, uniformibus, ad $\frac{1}{150}$ crassis; ramulis laxè dispositis, elongatis, gracilibus, subsecundis; articulis inferioribus diametro duplo longioribus, ramulorum diametro aequalibus; geniculis manifesto constrictis. v. v.

b. gracile Ktz. (l. c.), tenuis, articulis inferioribus diametro triplo longioribus, ramulis cuspidatis, saepe piliferis, torulosis.

Hab. in ostio et in aquis defluis thermarum, e. g. Carlsbad, ubi detexit cl. C. Agardh; b. in stagnis, aquariis, e. g. in horto botanico Dresdensi.

St. debile Ktz. (Tabul. phycol. III. p. 2. N. 948. T. 3.). St. antecedenti valde affine, sed gracilius, ad $\frac{1}{200}$ crassum, ramis ramisque magis elongatis; articulis cylindricis, diametro aequalibus vel paulo longioribus, postea tumidis subglobosis, his illisve in sporangia zoogonidia quaterna foventia transmutatis.

Hab. in aquis stagnantibus et lente fluentibus, plerumque plantis immersis adhaerens.

St. protensum (Dillw.) Ktz. (l. c. Thur. recherch. in Ann. des Sc. nat. XIV. T. 18. Rabenh. Krypt. Flor. v. Sachs. p. 267. Con-ferva protensa Dillw. Brit. Conf. T. 67. Draparnaldia condensata Hassall Freshw. Alg. T. XI. F. 1. Stigeocl. condensatum Ktz. l. c.). St. caespitoso-floccosum, subtile, vix semipollicare, dilute viride, fluctuans; filis ramisque longe protensis, $\frac{1}{150} - \frac{1}{140}''' = 0,00049 - 0,00063''$ crassis; articulis subcylindricis, diametro aequalibus vel duplo longioribus; cellula terminali in setam achroam producta; ramulis plerumque sparsis, rarius geminatis, longe cuspidatis, piliferis. v. v.

b. subspinosum (St. subspinosum Ktz. l. c. Rabenh. Alg. N. 296. Bad. N. 116.), paulo tenuius, amoene viride, ramulis abbreviatis, longe cuspidatis.

c. subuligerum (St. subuligerum Ktz. l. c.), paulo tenuius, ramulis saepius geminatim vel ternatim approximatis; articulis omnibus diametro ferme aequalibus.

Hab. in rivulis et aquis lente fluentibus totius Europae.

St. radians Ktz. (l. c.). St. parasiticum, pygmaeum, lineam circiter longum; filis e centro communi radiantibus, dense congregatis, parce ramosis, ramisque brevibus in pilum achroam longe productis, muco subfirmo in morem Chaetophorae ferme involutis; articulis diametro (plerumque $\frac{1}{150}''' = 0,00059''$) sesqui-duplo-longioribus; geniculis manifesto constrictis. v. s.

Hab. in Batrachospermo sylvae nigrae, ubi detexit cl. A. Braun.

Quantum scio extra sylvae nigrae fines nondum lectum est.

St. amoenum Ktz. (l. c. Rabenh. Alg. N. 491!). St. laete viride, circiter semipollicare, caespitosum, fluctuans; filis ramisque suboppositis, $\frac{1}{150} - \frac{1}{140}'''$ crassis, fasciculato-ramulosissimis; ramulis abbreviatis, subulatis, non piliferis; articulis filorum ramorumque cylindricis, maxime hyalinis, inferioribus diametro 3—6, rarius 4—8-plo longioribus, superioribus diametro duplo triplove longioribus, denique his illisve vel omnibus fere globoso-intumescens, diametro subaequalibus, in sporangia(?) transmutatis, fasciis chlorophyllosis initio angustis, pallide viridibus, deinde effusis, saturatius coloratis.

Hab. in stagnis, lacubus, rivulis plantas submersas obducens, per Germaniam passim.

St. flagelliferum Ktz. (l. c. Rabenh. Krypt. Flor. v. Sachs. p. 267. Alg. N. 118.). St. floccoso-caespitosum, laete luteo-viride, semipollicare, mucosum; subfasciculato-ramosis, $\frac{1}{160} - \frac{1}{120}''' = 0,00056 - 0,00074''$

crassis, articulis cylindricis, maxime hyalinis, diametro 4—6—8-plo longioribus; fasciis chlorophyllosis angustis, dilute viridibus; ramis inferioribus 2—4 approximatis, longe attenuatis, flagelliformibus, articulis diametro 2—4-plo longioribus, superioribus et ramulis ultimis solitariis, rarius geminatis, abbreviatis, subulatis, modo non piliferis, modo in apicem piliferum achroum articulatum longe productis. v. v.

b. crassiusculum (Stig. crassiusculum Ktz. l. c.), forma paulo crassior, robustior, minus ramosa.

c. irregulare, forma fructifera, filis ramisque passim duplicatis et longitudinaliter fissis.

Hab. in fontibus, rivulis, stagnis turfosis; b. passim, nonnunquam in consortio formae typicae.

St. setigerum Ktz. (l. c. Rabenh. Krypt. Flor. v. Sachs. p. 267. Conferva oscillatorina Ktz. Alg. exs. N. 54!). St. caespitosum, palmare, flavo-viride, fluctuans, maxime mucosum; filis ramisque primariis alternatim ramulosis, gracilibus, $\frac{1}{320}$ — $\frac{1}{260}$ " = 0,00027—0,00034" crassis, articulis diametro aequalibus vel subaequalibus, geniculis non constrictis, achrois, quam maxime hyalinis; fasciis chlorophyllosis laete viridibus sublatis; ramulis simplicibus, valde elongatis, gracillimis, flagelliformibus, ad $\frac{1}{600}$ " crassis, articulis duplo triplove longioribus. v. v.

Hab. in rivulis Germaniae, Austriae, Hungariae, Istriae.

St. Longipilus Ktz. (l. c. Myxonema draparnaldioides Rabenh. Handb. II. 2. p. 99. Chaetophora draparnaldioides Ktz. Alg. exs. N. 104!). St. caespitosum, subpulvinatum, vix lineam altum, laete viride, molle; filis ramisque primariis radiatim dispositis, diam. $\frac{1}{200}$ — $\frac{1}{160}$ " aequantibus, apicem versus plerumque fasciculato-ramulosis, omnibus in pilum achroum longissime productis; articulis subcylindricis, diametro aequalibus vel subduplo longioribus; geniculis manifesto constrictis; fasciis chlorophyllosis plerumque effusis. v. v.

Hab. in fossis, stagnis, plantas submersas occupans, in pluribus locis Germaniae, certe non rarum.

St. pusillum (Lyngb.) Ktz. (l. c. Rabenh. Krypt. Flor. v. Sachs. p. 267. excl. Alg. N. 974.). St. parvum, lineam ad tres lineas altum, amoene viride, caespitoso-floccosum, mucosum; filis ramisque elongatis, ad $\frac{1}{142}$ " = 0,00062" crassis, ramulosissimis; articulis paullum tumidis, diametro subaequalibus, geniculis manifesto constrictis, fasciis chlorophyllosis cito effusis; ramulis sparsis vel oppositis dimidio circiter tenuioribus, abbreviatis, sed in pilum achroum longe protensis. v. v.

b. irregulare, forma filis in morem St. irregularis Ktz. cellularum divisione longitudinali duplicatis et triplicatis, deinde longitudinaliter fissis.

Hab. in fossis, lacubus, culmis foliisque adhaerens Germaniae, Bohemiae, passim.

St. fasciculare Ktz. (in bot. Zeit. 1847. p. 177. N. 141. Spec. Alg. p. 355. N. 19. Tabul. phycol. III. T. 8.). St. caespitosum, bipollicare, etiam ultra, laete viride, valde mucosum; filis ramisque dichotomis, superne fasciculato-ramulosis; articulis diametro (circiter $\frac{1}{200}$ "') aequalibus vel duplo longioribus, ramulis erecto-patentibus, abbreviatis, confertis, omnibus in pilum achroum, longe articulatam, longissime productis; fasciis articularum inferiorum distinctis, superiorum effusis; articulis pilorum inanibus. v. s.

Hab. in fossis Flandriae, Galliae.

St. nudiusculum Ktz. (Tabul. phycol. III. p. 4. Draparnaldia nudiusculum Ktz. Spec. et Tabul. Rabenh. Krypt. Flor. v. Sachs. p. 270. St. pusillum Rabenh. Alg. N. 974.). St. caespitoso-floccosum, laete viride, semipollicare, rarius ultra, lubricum; filis ramisque primariis $\frac{1}{72}$ " — $\frac{1}{50}$ "' = 0,00124 — 0,0017" crassis, articulis diametro modo aequalibus modo duplo triplo longioribus; ramulis inferioribus singulis, sparsis, superioribus plerumque ternis fasciculatim aggregatis, erecto-subappressis, acutatis, in pilum achroum remote articulatam elongatis; articulis omnibus leviter tumidis, geniculis constrictis, cytiodermate ad genicula saepius plicato. v. v.

Hab. in culmis, foliis aliisque plantarum partibus submersis, passim.

Formae mihi non sat notae vel dubiae.

Stigeoclonium variabile Naeg. (in Ktz. Spec. p. 352. N. 3. Tabul. phyc. III. T. 2.), filis parce ramosis, articulis diametro ($\frac{1}{400}$ — $\frac{1}{350}$ "') subaequalibus; ramulis brevibus patentibus. — In aquariis Turici, et alibi.

Rt. Weissianum Grun. (in litt. c. icone et spec.), minutissimum, parasiticum, laete viride; filis simplicibus vel ramulis perpaucis ascendentibus brevibus instructis, $\frac{1}{300}$ — $\frac{1}{350}$ "' crassis, apice acutis, non piliferis; articulis diametro aequalibus, vel sesqui longioribus. — In Cladophora puteali insulae Zante legit Dr. A. Weiss.

St. nanum Ktz. (l. c. Draparnaldia nana Hassall Freshw. Alg. T. X. F. 4. Conferva nana Dillw. Brit. Conf. T. 30.), filis alternatim ramosis; ramulis abbreviatis sursum paullum attenuatis, obtusis, non piliferis; articulis diametro paulo brevioribus, superioribus aequalibus. — In Anglia: prepe Cheshunt et Stevenston.

St. fastigiatum Ktz. (l. c.), pallide viride, parvulum; filis ramissimis, fastigiatis, radiatim dispositis, mucosis; ramulis superioribus

alternis fastigiatis, moniliformibus, subpinuatum approximatis, erecto-patentibus, in apicem piliferum longe productis, articulis filorum diametro ($\frac{1}{150}''$) triplo longioribus, ramulorum diametro subaequalibus vel duplo longioribus, tumidis, geniculis constrictis. — In Anglia (Ralfs).

St. plumosum Ktz. (l. c.), caespitosum, amoene viride, lubricum; filis basi $\frac{1}{250}''$, apice $\frac{1}{350}''$ crassis, inferne subdichotome ramosis; ramis superioribus subfasciculatis, ramelliferis; ramellis numerosis, abbreviatis, erecto-patentibus, obtusiusculis; articulis omnibus diametro duplo triplove longioribus. — Ad „Cayenne“.

Species delenda.

Stigeoclonium stellare Ktz. l. c. = status juvenilis, tales in omnium evolutione saepe occurrunt.

CIV. Draparnaldia Ag. (1824): Fila articulata simpliciter ramosa, e cellulis magnis, maxime hyalinis, fascia chlorophyllosa latiuscula ornatis, semper sterilibus formata, fasciculis penicillato-ramulosissimis, e cellulis minoribus fertilibus compositis, alternatis vel oppositis, plus minus dense obsessa. Articuli terminales omnium ramulorum inanes achroi steriles, in pilum hyalinum plus minus elongati.

Propagatio fit tum sporis perdurantibus tum zoogonidiis.

Conf. fig. nostr. 108.

Algae amoene saepe luteolo-virides, admodum lubricae, caespites parvos, haud raro plures pollices latos longosve formantes.

Dr. glomerata (Vauch.) Ag. (Syst. p. 59. N. 5. Ktz. Spec. Alg. p. 356. N. 1. Tabul. phycol. III. T. 12. Rabenh. Krypt. Flor. v. Sachs. I. p. 269. Alg. N. 99 et 476. Erb. critt. ital. N. 35. Bad. N. 16. Desmaz. Cr. de Fr. ed. I. N. 53. ed. II. N. 1102. West. et Wall. herb. N. 249. Dr. mutabilis Bory in Dict. cl. V. p. 614. Moug. et Nestl. exs. N. 498. Batrachospermum glomeratum Vauch. hist. des Conf. p. 114. N. 3. T. XII. F. 1.). D. filis ramisque primariis achrois vel subachrois, ad $\frac{1}{60}''$ = 0,00147'' crassis, articulis inferioribus diametro aequalibus vel paulo brevioribus, geniculis manifesto constrictis, fasciis chlorophyllosis angustis dilute viridibus; ramis primariis subrectangulo-patentibus, saepe oppositis; ramulorum fasciculis confertis, patentibus, alternantibus vel oppositis, dense ramellosis, subovalibus, obtusis. v. v.

b. **remota** Rabenh. (Krypt. Flor. l. c. Dr. distans Ktz. l. c. Rabenh. Alg. N. 333. 1812.), forma ramulorum fasciculis remotis.

e. acuta Ag. (l. c. Dr. *acuta* Ktz. l. c. Rabenh. Alg. N. 199. 528 et 1153.), fasciculis acuminatis.

d. gracillima Ag. (l. c. Dr. *spinosa* Ktz. l. c. Dr. *gracillima* (Ag.) Rabenh. Krypt. Flor. l. c.), fasciculis parcior ramellosis.

* Forma florum ramorumque primariorum articulis valde elongatis (Rabenh. Alg. N. 1290.).

Hab. in aquis limpidis, inprimis turfosis, tum stagnantibus tum fluentibus per totam Europam.

Dr. plumosa (Vauch.) Ag. (Syst. p. 58. N. 3. Ktz. l. c. Alg. exs. N. 19. Rabenh. l. c. Alg. N. 200. 619. 1772! Desmaz. Cr. de Fr. ed. I. N. 1605. ed. II. N. 1205! Erb. N. 1439. Areschoug Alg. Scand. N. 230. Wartm. 146. Dr. *hypnosa* Bory l. c. *Batrachospermum plumosum* Vauch. l. c. N. 2. T. XI. F. 2.). Dr. filis ramisque primariis hyalinis, plerumque $\frac{1}{50}''' = 0,00179''$ crassis; articulis diametro aequalibus vel dimidio brevioribus, rarius paulo longioribus, geniculis vix aut modice constrictis, fasciis chlorophyllosis angustis laete viridibus; articulis inferioribus ramulorum diametro ($\frac{1}{198} - \frac{1}{223}'''$) aequalibus vel subduplo longioribus, paene torulosis, superioribus cylindricis, ad $\frac{1}{243}'''$ attenuatis, diametro duplo triplo-quintuplo longioribus, plerumque non piliferis; ramulorum fasciculis dense ramellosis, elongatis, acute lanceolatis, erecto-subappressis.

b. pulchella (Dr. *pulchella* Ktz. l. c. Alg. exs. N. 93. Rabenh. l. c. Alg. N. 10. 516.), ramulorum fasciculis parcior, laxissime ramellosis.

Hab. in rivulis, fluviis totius Europae passim; b. in aquis stagnantibus vel lente fluentibus.

Dr. comosa Ktz. (l. c.). Dr. filis ramisquo primariis hyalinis, $\frac{1}{110} - \frac{1}{70}''' = 0,0008 - 0,00128''$ ($\frac{1}{150} - \frac{1}{120}'''$ indicat Kütz.); articulis diametro sesqui-triplo longioribus, nonnunquam aequalibus; geniculis modice constrictis, fasciis chlorophyllosis angustis, pallide viridibus; ramulis parce ramellosis, saepe simplicibus, in fasciculos elongatos subcorumbosos laxissime congregatis; ramulorum articulis diametro plerumque aequalibus, superioribus diametro duplo longioribus. v. s.

Hab. in Gallia (Desmazières).

Species mihi non satis cognita, siccitam tantum vidi; fortasse antecedentis varietas.

Species mihi omnino ignota.

Dr. ornata Ktz. (Phycol. gener. p. 286. N. 4. *Chaetophora irregularis* Kt. Actien 1836. [Specimen meum fila confervacea continet] Spec. p. 357. N. 8.

b. **Massa mucosa firma, gelatinosa vel coriacea, figurata.**

CV. Chaetophora Schrank (Bair. Flor. 1789): Fila articulata ramique primarii radiatim dispositi, e cellulis vegetativis elongatis, fascia chlorophyllosa in morem Draparnaldiae et Stigeoclonii ornatis compositi, sursum in ramulos numerosissimos, brevius articulatos, articulis extremis attenuatis saepe inanibus non aut vix piliferis instructos, fasciculatos plus minus dense congestos divisi, massa gelatinosa firma, coriacea vel dura involuti, thallum globosum vel subglobosum aut plane expansum varie lobatum et fissum constituentes.

Propagatio eadem ac generum antecedentium.

Conf. fig. nostr. 105.

NB. Fila ramique specierum omnium plerumque aequicrassi, $\frac{1}{160}$ — $\frac{1}{120}$ ''' = 0,00059—0,00074'', ramuli nunc paulo tenuiores, nunc paulo crassiores; articuli filorum diametro 3—6-plo longiores, ramulorum diametro subaequales vel paulo longiores.

† **Globosae, thallo globoso vel subgloboso.**

Ch. pisiformis (Roth) Ag. (Syst. p. 27. N. 2. Grev. Sc. Crypt. T. 150. Hassal Freshw. Alg. p. 128. N. 5. T. IX. F. 5 et 6. Ktz. Spec. Alg. p. 532. N. 3. Tabul. phycol. III. T. 18. Rabenh. Handb. II. 2. p. 94. Krypt. Flor. v. Sachs. I. p. 273. Alg. N. 20. Desmaz. Cr. de Fr. N. 2. West. et Wall. herb. N. 242.). **Ch. thallo globoso**, circiter pisi magnitudine, (nonnunquam ad cerasi magnitudinem = forma pruniformis Ktz.), laete viridi, laevi, nitido, saepius pluribus aggregatis, haud raro confluentibus; filis ramisque superne ramulis torulosis, penicillatim congestis; articulis inferioribus diametro (circiter $\frac{1}{157}$ ''') plerumque 3—5-plo longioribus, articulo extremo subulato. v. v.

Hab. in plantis, sarmentis submersis fossarum, stagnorum per totam Europam.

Ch. tuberculosa (Roth) Ag. (Syst. Harv. Manual p. 122. Hassal l. c. N. 3. Ktz. l. c. Rabenh. l. c. Alg. N. 7. 1077. 1838. Wartm. N. 50. Erb. critt. ital. N. 1440.). **Ch. thallo subgloboso**, cerasi magnitudine, laete vel dilute viridi, superficie (tactu) tuberculoso, elastico; ramulorum fasciculis densissimis; articulis inferioribus cylindricis, superioribus tumidis, extremis subulatis, cuspidatis, rarius piliferis. v. v.

Hab. in aquis limpidis, inprimis turfosis, saepe gregaria totius Europae.

Ch. elegans (Roth) *Ag.* (l. c. *Ktz.* l. c. *Alg. exs.* N. 105. *Rabenh.* l. c. *Alg.* N. 177. 897. *Desmaz. Cr. de Fr. ed. I.* N. 1607. *ed. II.* N. 1207. *Erb. critt. ital.* N. 580.). *Ch.* thallo pisi vel cerasi magnitudine, dilute viridi, superficie laevi, elastice molli, nonnunquam indurato; fasciculorum ramulis laxis, subflaccidis; articulis extremis brevi-cuspidatis, saepe piliferis. v. v.

b. cervicornis (*Ch. cervicornis* *Ktz.* *Tabul. III.* p. 5. N. 983. *T.* 19.), fasciculorum ramulis divaricatis.

Hab. in similibus cum antecedente locis.

Ch. longipila *Ktz.* (l. c. *Rabenh. Alg.* N. 1773.). *Ch.* thallo perpusillo, magnitudine vix seminis *Papaveris*, rotundato, viridi, laevi; fasciculorum ramulis subdivaricatis, his abbreviatis non piliferis, illis in pilum articulatam achroum hyalinum longe protensis. v. v.

Hab. in plantis submersis, passim.

Quasi *Stigeoclonium* fasciculare tegumento gelatinoso firmo vestitum.

Ch. radians *Ktz.* (l. c. *Rabenh. Krypt. Flor. v. Sachs. I.* p. 274. *Alg.* N. 475!). *Ch.* perexigua, thallo pulvinate, laete viridi, molli, vix ad lineam lato, ramis ramulisque dichotomis, radiatim expansis, gracillimis, erecto-subappressis, in fasciculos laxè consociatis; articulis extremis subulatis, acute cuspidatis, plerumque in pilum brevem productis. v. v.

Hab. in saxis, plantis aquatis rivulorum, nec non in stagnis turfosis frigidis.

Zoogonidia nunquam vidi, fieri potest, ut *Ch. pisiformis* infans sit.

Ch. flagellifera *Ktz.* (l. c.). *Ch.* initio globosa, postea confluens, gelatinoso-mollis, dilute viridis; filis ramisque primariis elongatis, dichotomis; ramis gracillimis, subflagelliformibus, ramulisque erecto-subparallelis elongatis, omnibus in pilum achroum articulatam longe protensis; articulis inferioribus paulum tumidis, diametro ($\frac{1}{115} - \frac{1}{107}'''' = 0,00077 - 0,00082''$) $1\frac{1}{2} - 2\frac{1}{2}$ -plo longioribus, superioribus sensim elongatis. v. s.

Hab. in stagnis Germaniae, Galliae.

Ch. monilifera *Ktz.* (*Tabul. phycol. III.* p. 5. N. 985. *T.* 20. *Rabenh. Krypt. Flor. v. Sachs. I.* p. 274. *Alg.* N. 997 et 1498!). *Ch.* thallo rotundato, diam. lineam vix superante, olivaceo-fuscescente, siccato rubescente; filis ramisque primariis dichotomis, inanibus, hyalinis; ramulis fasciculatis, radiatim dispositis, moniliformibus; articulis elliptico-subglobosis, olivaceo-fuscescentibus, articulis extremis conformibus, non piliferis, pro aetate rotundatis vel acuminatis. v. v.

Hab. in plantis aquaticis ad Lipsiam (*Bulnheim*); prope *Goes Hollandiae*, ubi primus detexit *van den Bosch*; ad *Strehlen Silesiae* (*Bleich*).

†† **Lobatae, thallo subplano, varie lobato.**

Ch. endiviaefolia (Roth) *Ag.* (Syst. p. 28. N. 6. Ktz. l. c. Moug. et Nestl. N. 699. Rabenh. l. c. Alg. N. 92! Aresch. Alg. Scand. N. 231! *Batrachospermum fasciculatum* Vauch. hist. des Conf. p. 116. N. 4. T. 13. *Rivularia endiviaefolia* Roth Cat.). Ch. thallo lineari, subplano, semipollicari vel pollicari, nonnunquam valde elongato, laete vel obscure viridi, dichotomo-subreticulatim-laciniato (nonnunquam habitu *Ricciae fluitantis*); filis ramisque primariis plerumque aehrois, passim viridi-zonatis, parallelis; ramulorum fasciulis lateralibus, plus minus densis, divaricato-patentibus; articulis plus minus tumidis, diametro aequalibus vel subaequalibus; geniculis constrictis; cytoplasmate granuloso effuso. v. v.

Species quoad thalli formam quam maxime polymorpha:

a. linearis (Ch. *endiviaef.* var. *elongata* Rabenh. Alg. N. 77. 1053. Aresch. l. c. Bad. N. 118.), thallo lineari subplano, $\frac{1}{2}$ —4" elongato, amoene viridi.

b. ramosissima Rabenh. (l. c. Alg. N. 133. 560.), thallo plano, laete viridi, ad tres pollices longo, repetito-pinnatisecto.

c. incrustans Rabenh. (l. c. Alg. N. 592.), plana, sinuato-lobata, dense caespitosa-aggregata et incrustans.

d. crassa *Ag.* (l. c.), subplana, abbreviata, crassa; laciniis spiniferis.

e. cornuta Rabenh. (Handb. II. 2. p. 94. Alg. N. 1987! Ch. cornu damae (Roth) *Ag.* l. c.), thallo subtereti papilloso, laciniis divaricatis explanatis.

f. clavata (*Chaetophora clavata* Horn. in Flor. Danic., *Ag.* Syst. p. 29. N. 8.), thallo tereti, vage laciniato-ramoso, lacinulis brevibus divaricatis clavatis.

g. crystallophora Ktz. (l. c. Alg. exs. N. 108! Rabenh. l. c. Alg. N. 132 et 530.), thallo varie laciniato, subtereti, crystallophoro, duro, plerumque obscure viridi.

Hab. in lacubus, fossis per totam Europam.

Species partim mihi non sat notae, partim dubiae.

Ch. atra Ktz. (l. c. Specimina sub hoc titulo ab autore sub N. 106. divulgata pertinent ad *Rivulariam minutam*!), atro viridis, hemisphaerica, magnitudine seminis *Cannabis*; filis radiatim dispositis, dichotomis; articulis nonnunquam geminatis, non piliferis. — In fossis.

Ch. punctiformis *Ktz.* (Tabul. III. p. 4. N. 980.), globosa, minutissima, atra, durissima; filis fastigiatim ramosis, ramis in apicem attenuatis, maxime cohaerentibus, vagina cartilaginea dura involutis. — In Anglia.

Subfamilia II. Gongrosireae.

Fila articulata dichotome ramosa, non fasciculato-ramulosa, aut in caespitulos vel pulvinulos aggregata aut in thallum parenchymaticum e strato unico compositum concreta.

CVI. Pilinia *Ktz.* (1843): Fila articulata erecta, simplicia vel parce ramosa, basi callosa quasi radicata affixa, in stratum crustaceum tenue spongiosum olivascens coalescentia.

Propagatio ignota.

Conf. fig. nostr. 110.

P. rimosa *Ktz.* (Phycol. gener. p. 273.). *P. lignicola*, crustacea, olivaceo-viridis, initio poroso, postea rimosa, mucosa; filis ramisque fasciculatis; articulis diametro ($\frac{1}{300} - \frac{1}{230}''' = 0,00029 - 0,00038''$) aequalibus vel duplo longioribus. v. v.

Hab. in postibus lignisque aestu maris continuo irroratis insulae Stült, Norderney (L. R.), prope Cuxhaven, ubi frustra quaesivi, detexit 1839 mense Jolio cl. Kützing.

CVII. Chlorotylum *Ktz.* (1843): Fila articulata dichotome ramosa, erecta, parallela, in stratum pulvinatum tenue, intus plerumque concentrice zonatum in morem Zonotrichiae densissime coacervata, sed non vere connata, non vaginata. Articuli duplicis indolis: alteri vegetativi cylindrici, elongati, achroi, alteri fructiferi, abbreviati, tumidi, virides, cum illis alternantes.

Propagatio fit zoogonidiis cytoplasmatis divisione simultanea in quaque cellula fructifera 4—16 ortis, puncto rubro laterali et ciliis vibratoriiis quaternis praeditis.

Conf. fig. nostr. 111.

Pulvinuli initio magis minusve discreti, amoene virides, firmi, tactu holosericeo-molles, postea conferti, saepius confluentes, nonnunquam olivaceo-fuscescentes, intus calce praecipitata plus minus incrustati. Diametrus articulorum sterilium plerumque $\frac{1}{300} - \frac{1}{200}'''$.

Ch. cataractarum *Ktz.* (Phycol. gener. p. 285. T. 17. F. 1—5. Spec. Alg. p. 432. Tabul. phyeol. V. T. 37. Rabenh. Krypt. Flor. v. Sachs. I. p. 271. Alg. N. 1306.). *Ch. pulvinulis* intus zonatis, filorum

articulis vegetativis diametro 3—6-plo longioribus, fructiferis diametro subaequalibus. v. v.

Hab. in saxis lignisque fluminum, rivulorum, inprimis in aquis frigidis, glacialibus, per totam Europam.

Ch. mammiforme (Balbis) Ktz. (l. c. *Conferva mammiformis* Mont. Flor. Alg. p. 174. *Cladophora mammiformis* Mont. Syll. p. 459. *Vaucheria mammiformis* Balbis Flor. Lyon. III. p. 325.). Ch. pulvinulis intus non zonatis; florum articulis variis, vegetativis diametro duplo triplo longioribus, fructiferis diametro aequalibus.

Hab. in stillicidiis, ad rupes. In Gallia: prope Lugdunum (Montagne); in Helvetia: ad Turicum (Naegeli); in Austria: in flumine „Vöckl“ (de Mörl teste Grunowio).

Ch. coriaceum Zeller (in Rabenh. Alg. N. 1989!). Ch. pulvinulis expansis, applanatis, subcoriaceis, intus zonatis; articulis vegetativis diametro 2—10-plo longioribus, fructiferis sphaericis, nunc singulis nunc seriatis. v. s.

Hab. in fundo stagni prope Bernsfelden Wurtembergense (G. Zeller).

Species mihi non sat nota et genere dubia.

Ch. compactum (A. Braun) Ktz. (Spec. Alg. add. p. 895. Tabul. phyeol. V. T. 37. F. III. *Cladophora compacta* A. Braun in litt.), filis elongatis, ad $\frac{1}{120}$ ''' crassis, alternatim ramosis, articulis omnibus conformibus, diametro 4—8-plo longioribus. — In aquaeductibus prope Friburgum Brisgoviense (A. Braun).

CVIII. Gongrosira Ktz. (1843): Fila articulata plerumque simpliciter vel dichotomo-ramosa, rarius fasciculato-ramosa, basi saepius callo radiceformi affixa. Articuli diametro plerumque aequales vel duplo longiores, superiores denique toruloso-tumidi.

Propagatio fit tum zoogonidiis tum oosporis. —

Conf. fig. nostr. 109.

Plantulae aquaticae vel terrestres, perpusillae, caespitosae, pulvinatae vel strata plus minus expansa lineae quartam partem ad lineam usque crassa formantes.

G. Sclerococcus Ktz. (Phyeol. gener. p. 283. N. 3. T. 17. F. 6—8. Spec. et Tabul., Rabenh. Krypt. Flor. v. Sachs. I. p. 270. Alg. N. 430. *Stereococcus viridis* Ktz. in Linnaea. 1833. p. 379. N. 1.). G. aquatica, pulvinulos semilineam diam. aequantes, amoene virides formans, postea plerumque confluens, crustam calce praecipitata induratum dilutius coloratam constituens; filis ramisque fasciculatis, deinde submoniliformi-

bus; articulis diametro ($\frac{1}{210}'''$ circiter) subaequalibus (nunc paulo brevioribus nunc paulo longioribus), extremis crassioribus in oogonium intumescensibus. v. v.

Hab. in saxis lignisque rivulorum, amnium per totam Europam passim.

G. De Baryana Rabenh. (Alg. N. 223!). G. aquatica, adscendens, laete viridis, dichotome ramosa; articulis diametro ($\frac{1}{60}$ — $\frac{1}{70}'''$) aequalibus vel subduplo longioribus; zoogonidiis in quoque sporangio 16; oogoniis terminalibus oosporam singulam aurantiacam involventibus. v. s.

Hab. in lapidibus lignisque lacus prope „Fürstenfelde“ ad Francofurtum ad Oderam (De Bary et Itzigsohn).

G. pygmaea (Menegh.) Ktz. (l. c.). G. aquatica, pulvinulos minutissimos, ad semilineam altos, postea plerumque confluentes, stratum tenue, pallide viride mentientes formans; filis ramisque erecto-patentibus subsecundis paene fastigiatis; articulis inferioribus diametro ($\frac{1}{140}$ — $\frac{1}{110}''' = 0,00063$ — $0,0008''$) 2—3-plo longioribus, superioribus subaequalibus, deinde tumidis. v. v.

b. forma tenuior maxime incrustata, ramulis abbreviatis, claviformibus. Grun. in litt.

Hab. in plantis aquaticis, praecipue in Nitellis, Cladophoris Germaniae, Austriae, Italiae; b. in Cladophora fracta prope Kirchdorf Austriae superioris (Schiedermayr).

G. ericetorum Ktz. (l. c. Rabenh. Krypt. Flor. v. Sachs. I. p. 271.). G. terrestris, pulvinulos vel strata subtilia, laete viridia formans; filis plus minus dichotome ramosis, cellula basali deorsum radiciformi protensa instructis; ramulis subtorulosis, articulis elliptico-oblongis, diametro ($\frac{1}{350}$ — $\frac{1}{300}''' = 0,00025$ — $0,00029''$) plerumque duplo longioribus, denique subsphaericis, terminalibus denique in oogonium se diffingentibus. v. v.

b. subsimplex (Gloeotila tectorum Ktz. Spec. Alg. p. 363. N. 7. Tabul. phycol. III. T. 32. F. VI.), pallide viridis, filis saepius singulis, simplicibus vel parce ramosis; articulis diametro aequalibus vel sesquolongioribus.

Hab. in ericetis Germaniae passim.

Species admodum dubiae.

G. dichotoma et clavata Ktz. l. c.

G. adscendens Itz. herb.

CIX. Coleochaete Bréb. (1844): Fila articulata ramosa aut in pulvinulum conjuncta, aut in thallum planum subdisciformem

parenchymaticum concreta; articuli oblongi, antice plus minus dilatati, angulo superiori vel dorso saepe in setam basi vaginatam producti.

Propagatio fit tum oosporis foecundatione sexuali ortis, tum zoogonidiis. — Zoogonidia in quaque cellula fructifera unica, forma subglobosa vel late ovalia, polo antico ciliis vibratoriis binis instructa.

(Phyllactidium et Colcochaete Ktz. Spec. et Tabul.)

Conf. fig. nostr. 112.

De vegetatione et fructificatione conf. Pringsheim Jahrb. II. (1860).

a. Pulvinatae.

Fila in pulvinulos vix lineam altos cumulata.

C. pulvinata *A. Braun* (in Ktz. Spec. Alg. p. 425. N. 2. Tabul. phycol. IV. T. 89. F. III. Rabenh. Alg. N. 377! Pringsh. l. c. p. 33. T. II. F. 1. Phyllactidium australe Ces. in Erb. critt. ital. N. 579. Chaetophora tuberculosa Karl Müller in Regensb. Flora 1842. II. N. 33. T. 3. F. 1—10.). *C. pulvinulis orbicularibus, ad lineam altis, mucosis; filis ramisque fastigiatis, e centro communi celluloso radiatim dispositis; articulis diametro sequi, duplo triplove longioribus; oogoniis terminalibus, initio lageniformibus, postea globosis, diam. $\frac{1}{36}$ — $\frac{1}{32}$ '''*.

b. Forma minor (Pringsh. l. c.), pulvinulis minoribus, filis pro-cumbentibus, ramis adscendentibus.

Hab. in plantis aquaticis Germaniae, Italiae passim.

C. divergens *Pringsh.* (l. c. N. 2. T. I. F. 1. et T. II. F. 2. Colcochaete prostrata Pringsh. olim, *A. Braun über Chytridium* T. IV. F. 7.). *C. pulvinulis irregulariter divergentibus; filis ramisque vagis, sine centro communi; cellulae et fructificationis organa eadem quae in antecedente.*

Hab. in plantis aquaticis Germaniae, Austriae, Galliae. — In Junco lamprocarpo prope „Polens“ ad Lipsiam legit *P. Richter* 1865; prope „Wiener Neustadt“ Austriae inferioris (*A. Grunow*).

b. Thallo plane disciformi, appresso.

C. soluta *Pringsh.* (l. c. T. I. F. 2 et 3. T. IV. F. 1 et 2. Naeg. Algensyst. T. V. F. 25—31.). *C. filis e centro communi prodeuntibus, furcato-ramosis, ramisque radiantibus aequilongis, dense collateralibus, prostratis, sed non connatis, discum orbicularem solutum formantibus; articulis diametro ($\frac{1}{70}$ — $\frac{1}{63}$ ''' = 0,00128 — 0,0014''') sesqui-triplo longioribus; oogoniis ante cellulam terminalem positis, globosis, corticatis, ad $\frac{1}{25}$ ''' crassis. v. v.*

Hab. in plantis aquaticis Germaniae, Galliae.

C. scutata Bréb. (in Ann. des sc. nat. 1844. p. 29. T. II. Ktz. l. c. Pringsh. l. c. T. I. F. 4; T. III. F. 3 et 4; T. IV. F. 3. Nacg. Algensyst. T. V. F. 22—24. Rabenh. Krypt. Flor. v. Sachs. I. p. 272. Alg. N. 1126. et sub No. 171. Phyllactidium setigerum Ktz. l. c.). C. filis ramisque e centro duplicato radiantibus, in discum orbicularem, quasi parenchymaticum, unistratum, confertissime connatis; articulis quadrangularibus, diametro ($\frac{1}{200} - \frac{1}{110}''' = 0,000449 - 0,0008''$) subaequalibus vel duplo longioribus; oogoniis subglobosis, periphericis, superne corticatis, inferne nudis. v. v.

Hab. in plantis aquaticis totius Europae.

C. orbicularis Pringsh. (l. c. T. I. F. 5; T. III. F. 6 et 7; T. VI. F. 1 et 2. C. pulchella Rabenh. l. c. Alg. N. 1054! Phyllactidium pulchellum Ktz. l. c.). C. disco orbiculari, parenchymatico, e cellularum strato unico formato, laete viridi; cellulis oblongo-quadrangularibus, aetate provecta e mutua pressione plerumque polygonis, diametro (circa $\frac{1}{350} - \frac{1}{280}''' = 0,00025 - 0,00031''$) plerumque duplo longioribus; oogoniis ovalibus, circiter $\frac{1}{70}'''$ crassis, periphericis, plerumque nudis. v. v.

Hab. in plantis aquaticis Germaniae passim.

C. irregularis Pringsh. (l. c. T. I. F. 6; T. VI. F. 3—9.). C. thallo irregulari, laete viridi, filis nunc solutis nunc in stratum parenchymaticum connatis; articulis quadrangularibus vel polygonis, $\frac{1}{200}'''$ circiter crassis, diametro aequalibus vel sesqui longioribus; oogoniis ovalibus, irregulariter dispositis, plerumque nudis, diam. $\frac{1}{85} - \frac{1}{55}'''$. v. v.

Hab. in plantis aquaticis Germaniae passim; prope „Lausigk“ Saxoniae (L. R.).

Species mihi ignota.

C. (Phyllactidium) **arundinacea** Mont. (Flor. Alg. p. 156. Syll. p. 451. N. 1594. Ktz. Spec. et Tabul.), thallo orbiculari, rufo, ambitu repando, e cellulis e centro radiantibus parallelogrammis dichotomis, diametro duplo triplove longioribus, enucleatis formato. — Culmis arundinaceis adnata, in paludosis lacus El-Hout, prope La Calle (Durieu).

CX. Aphanochaete A. Braun (1847): Fila articulata prostrata, quasi repentia, saepe in stratum irregulare plus minusve concreta. Rami decumbentes vel adscendentes; articuli apice vel dorso in setam saepius valde elongatam, semper non vaginatam protensi.

Propagatio fit zoogonidiis.

Oogonia (mihi) adhuc ignota.

Conf. fig. nostr. 113 et 113 b.

(Herposteiron Naegeli 1849, Ochlochaete Thwaites 1849.)

De evolutione et propagatione conf. A. Braun Verj.

A. repens A. Braun (Verj. p. 196. in adnot.). A. filis ramisque procumbentibus, appressis; articulis leviter tumidis, diametro aequalibus; setis e cellularum dorso egressis, indistincte articulatis. v. s.

Hab. in variis algis confervaccis; ad Friburgum Brisgoviense detexit cl. auctor.

A. confervicola (Herposteiron confervicola Naeg. in Ktz. Spec. p. 424.). A. filis procumbentibus, ramis erectis, verticalibus torulosis; articulis globosis vel subglobosis, florum setigeris. v. s.

Hab. in Cladophoris prope Turicum Helvetiae (Naegeli).

A. Hystrix (Ochlochaete Hystrix Thw. in Harv. Phycol. Brit. T. 226.). A. filis ramisque radiantibus, procumbentibus, appressis, in thallum disciformem pallide viridem plus minus connatis, articulis subcylindricis, apice in setam elongatam, non articulatam productis. v. ic.

Hab. in plantis aquaticis, in stagnis submarinis Angliae (W. Smith, G. H. K. Thwaites).

Genus marinum.

CXI. Acrochaete Pringsh. (1862): Cellulae vegetativae piliferae caedem quae in Coleochaete.

Zoogonidia in ramulorum cellula extrema matricali evoluta, numerosa.

Antheridia et oogonia dubia vel ignota.

A. repens Pringsh. (Beitr. zur Morph. p. 8. T. II. F. 1 — 9.). A. filis repentibus, ramosis; ramis brevibus, arctis; sporangiis terminalibus. v. ic.

Hab. in Leathesia marina, Scytosiphone filo, ad Helgoland insulam.

Incertae sedis.

Asterothrix Ktz. (1843): Fila indistincte articulata rigidissima, cruciatim ramosa, nuda, utrinque acute cuspidata, medio genuflaxa.

Propagatio ignota.

Plantulae perexiguac, libere natantes vel adhaerentes, dilute virides.

A. microscopica Ktz. (Phycol. gener. p. 200. T. 3. F. VI. Spec. Alg. p. 270.). A. minutissima, $\frac{1}{20}$ — $\frac{1}{12}$ ''' longa, $\frac{1}{700}$ ''' crassa, dilu tissime viridis, lucida; ramis abbreviatis, saepius stellatim dispositis, e cellulis indistinctis, tumidis, diametro sesqui-duplo longioribus formatis. v. v.

Hab. in locis paludosis, plantis putridis adhaerens.

A. tripus *A. Braun* (Unicell. gener. nov. p. 107. in adnot.). *A. minutissima*, libera, dilutissime glauco-virens; filis rigidis, utrinque attenuatis et acutis, leviter curvatis aut medio genuflexis; $\frac{1}{30}$ — $\frac{1}{20}$ mm. longis, ad mediam partem $\frac{1}{700}$ — $\frac{1}{600}$ mm. crassis, e medio plerumque ramum unicum exserentibus et tunc tripodis formam repraesentantibus, rarius e medio binis quadriradiatis, e cellulis inconspicuis diametro duplo vel triplo longioribus, non torulosis compositis. n. v.

Hab. in palude umbrosa prope Berolinum.

A. Pertyana *Naeg.* (in Perty kl. Lebensf. p. 216. T. XVII. F. 16.). *A.* multo major, repetito-ramosa, flavo-viridis, pellucida; filis aequicrassis vel utrinque attenuatis, apice ramos quaternos subradiantes aciculares strictissimos basi $\frac{1}{1200}$ ''' crassos, $\frac{1}{14}$ ''' longos gerentibus. n. v.

Hab. inter Confervas Helvetiae.

Classis IV. Melanophyceae.

Algae multicellulares, monoicae (vel dioicae?), vegetatione terminali non limitata et ramificatione vera praeditae, plerumque olivaceo-fuscescentes, siccatae plus minusve nigrescentes, exceptis perpaucis marinae.

Thallus parenchymaticus, aut teres et filamentosus, aut applanatus et subfoliaceus, plerumque dichotomo-partitus, e cellularum seriebus simplicibus vel variis compositus et corticatus. Cytioplasma mucilaginosum, phaeophyllo coloratum, granula amylacea involvens.

In hac classe complures ordines hypodifferenti praediti conjunguntur, e quibus hic referendae:

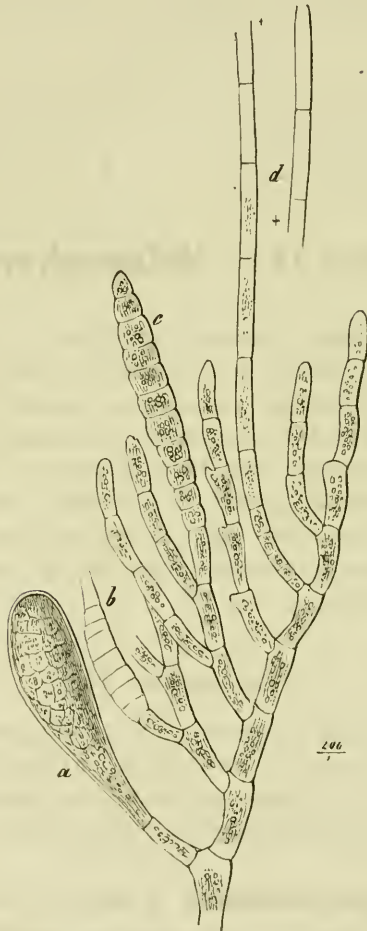
A. Phaeosporeae Thur.

Zoosporae csexuales numerosae, mox germinantes, plerumque pyriformes, brunneae, mobiles, ciliis duobus in rostellis locis distantibus insertis, in sporangiis ovalibus aut subglobosis (oosporangiis) aut cylindricis uniseriatis (trichosporangiis) evolutae, saepe paraphysibus sterilibus intermixtis.

CXII. Pleurocladia A. Braun (1854): Fila articulata subdichotomo-divisa, saepius repetito-ramellosa, ramulis secundis instructa, e strato repente e cellulis minutis abbreviatis formato provenientia. Trichosporangia (fig. b et c.) elongato-cylindracea, multicellularia; cellulae uniseriatae, in quaque cellula zoogonidium unicum formatur, sed omnia per cellulae extremae apicem ruptum examinant. Oosporangia (fig. a.) clavata, brevistipitata, zoosporis numerosis cytioplasmatis divisione simultanea ortis foeta.

P. lacustris A. Braun (in Rabenh. Alg. N. 441!). *P. caespitulis* minutis, pulvinatis, olivaceo-fuscis, gelatinosis. v. s.

Hab. in lacu „Tegel-See“ prope Berolinum, ad plantas aquaticas, nec non in cochleis aquatilibus.



Huc pertinent algae marinae:

Ectocarpus Lyngb.

Mesogloeaceae Ktz. ex max. parte.

B. Fucaceae.

Sporae tranquillae intra cellulas matriciales (sporangia) singulae vel plures evolutae, demum erumpentes et spermatozoideorum ope foecundatae. Sporangia numerosa saepissime interspersis paraphysibus intra cavum conceptaculorum poro apicali apertorum conserta.

Spermatozoidia mobilia, ciliis duobus (antheridiis) divisione spontanea evolutae, quae aut in iisdem conceptaculis ac sporangia, aut in propriis conceptaculis vel etiam frondibus obveniunt.

CXIII. Fucus Linn. (1762): Thallus coriaceus, applanatus dichotome divisus, saepe vesiculis aërophoris (aërocystis) munitus. Conceptacula juxta apicem ramorum aggregata, innata, tuberculiformia, ostiolo apicali subamplo instructa.

Algae marinae, olivaceo-fuscae.

F. vesiculosus Linn. (Spec. plant. p. 1636.). F. 1—1½ ped. altus. — Ad litora maris batici, septentrionalis, atlantici et mediterranei vulgaris.

Var. **nanus**, 1—2-pollices altus, semper sterilis, aërocystis nullis, in aquam dulcem se transducit, c. gr. in Ducatu Slesvicensi et Megapolitano.

Classis V. Rhodophyceae.

Algae multicellulares, vegetatione terminali non limitata praeditae, plerumque trioicae.

Thallus e cellularum seriebus vel stratis singulis vel pluribus compositus, aut nudus aut e cellularum strato corticatus, forma quam maxime varius: membranaceus (Porphyridium), crustaceus (Hildenbrandtia), filamentosus et verticillatim ramosus (Batrachospermum, Thorea), fasciiformis (Bangia), foliaceus etc. Cytioplasma plerumque rhodophyllo (Cohn), rarius phycochromate coloratum, granula amyloidea vel amylacea et saepe guttulas oleosas includens.

Propagationis organa triplicis indolis, saepissime in plantas distinctas disposita:

1. organa mascula vel **antheridia** e fasciculis cellularum plerumque moniliformibus ramosis, denique in spermatozoidea vel spermata foecundantia (sporidia J. Ag.) oblonga vel ovalia, achroa, immobilia dissolutis formata.

2. organa feminea vel cystocarpia Ktz. e soris nonnunquam moniliformibus formata, qui e placenta saepissime corticali evolvuntur, nudi vel cuticula mucilaginosae vel involucro inclusi, denique sporas (polysporas) numerosas immobiles mox germinantes emittunt. Foecundatur cystocarpium statu primordiali ope organi piliformis (trichogyne Thur. et Bornet), quorum spermata copulantur.

3. tetrasporangia, e cellula corticali unica valde intumescente formata, divisione utriculi primordialis cruciata quadrilocularia; in quoque loculo (cellulis secundariis, sororiis) spora unica (tetraspora) se format, quae sine foecundatione germinat.

Rhodophyceae exceptis paucis marinae, insignes praecipue colore roseo, coccineo, purpureo, violaceo, raro olivaceo vel aerugineo.

De germinatione conf. Pringsheim, Beiträge zur Morphologie der Meeres-Algen. 1862. p. 30.

De foecundatione conf. Bornet et Thuret in Ann. des sc. nat. sér. 5^{me}. Tom. VII. (1867).

De coloris natura conf. Ferd. Cohn in M. Schultze's Archiv für mikr. Anatomie. Bd. III. 1867.

Familia I. Porphyraceae.

Thallus mucoso-membranaceus, foliaceus vel filamentosus, e cellularum seriebus vel strato unico formatus, plerumque purpurascens, valde lubricus.

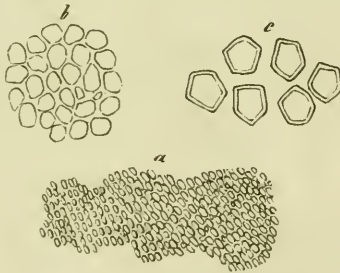
Vegetatio fit cellularum divisione in duas vel omnes directiones repetita.

Propagatio fit tetrasporis. Cystocarpia (quantum scio) nondum observata.

CXIV. Porphyridium Naeg. (1849): Thallus mucoso-membranaceus, subcrustaceus, longe lateque expansus, e cellulis globosis vel polyedricis compositus.

Multiplicatio fit cytoplasmatis divisione in omnes directiones alternante.

Propagatio adhuc ignota.



(Palmellae spec. Auct.)

P. cruentum (Ag.) Naeg. (einzell. Alg. p. 139. T. IV. H. Palmella cruenta Ag. Syst. p. 15. N. 10. Rabenh. Krypt. Flor. v. Sachs. I. p. 129. Alg. N. 14. 1071! Desmaz. Cr. de Fr. ed. I. N. 1. West. et Wall. herb. N. 791. Erb. 226.). P. thallo saturate purpureo-sanguineo, lubrico; cellulis anguloso-rotundatis. v. v.

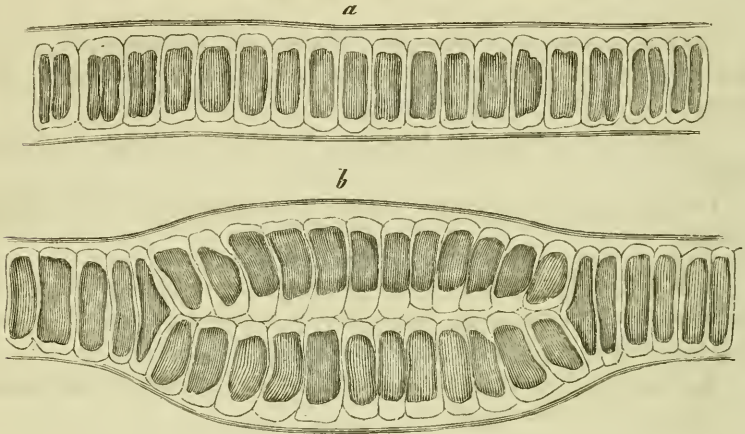
Diam. cell. $\frac{1}{322}$ — $\frac{1}{250}$ ''' = 0,00027 — 0,00035''.

Hab. in terra nuda humidiuscula umbrosa, muris humidis per totam Europam.

CXV. Bangia Lyngb. (1819): Thallus filamentoso-teres vel applanatus, subplanus, simplex vel ramosus, plerumque purpurascens, lubricus, e cellularum serie singula vel pluribus compositus. Cytiderma crassum, saepe manifesto lamellosum achroum. Cytoplasma rhodophyllo vel phycochromate coloratum.

Multiplicatio fit cytioplasmatis divisione in omnes directiones repetita.

Propagatio tum zoogonidiis per generationes transitorias ortis, tum sporis spermatozoideorum ope foecundatis.



De fructificatione conf. J. Agardh. Alg. mar. mediterr. p. 14.
Solier et Derbès mém. sur la physiologie des Algues p. 64.
Ferd. Cohn, Beitr. in Schulze's Archiv. 1867. Bd. III.

a. Species aquae dulcis.

B. atro-purpurea (Dillw.) Ag. (Syst. p. 76. N. 5. Icon. Alg. europ. T. XXV. Ktz. Spec. Alg. p. 361. N. 17. Alg. exs. N. 141 Rabenh. Handb. II. 2. p. 131. Alg. N. 381. 1548. 1667. Desmaz. Cr. de Fr. ed. I. N. 653. Erb. N. 755. Ardissonne enumeraz. p. 29. Conferva atropurpurea Dillw. Brit. Conf. T. 103.). B. caespitibus laxis purpurascens, filis abbreviatis, plerumque unciam, rarius duas uncias longis, simplicibus, crassitie pro aetate variis (ad $\frac{1}{36}$ "); articulis diametro subaequalibus, duplo, triplo quadruplove brevioribus, ad genicula plus minus constrictis.

b. elongata Bréb. (in litt. Rabenh. Alg. N. 1667. an elongata Ag.?), filis ad 4 — 5" elongatis, violaceo-purpureis.

c. roseo-purpurea (B. roseo-purpurea Ktz. l. c.), roseo-purpurea, endochromate dilute roseo.

d. coccineo-purpurea (B. coccineo-purpurea Ktz. l. c. Erb. N. 756.), endochromate lacte coccineo.

e. ferruginea (B. ferruginea Kern. in Rabenh. Alg. N. 1797.), forma quam maxime evoluta, fructifera, ferrugineo-purpurea.

f. anisogona (B. anisogona Menegh.), versicolor, cellularum endochromate modo purpureo, modo violaceo vel viridi.

Hab. in lignis fabrefactis aqua suffusis, inprimis ad rotas aquarias molarum, in aquaeductibus, cataractis Europae australis, in Gallia passim, in Germania sat rara: prope Tübingen (Dr. W. Steudel), Würzburg, ad Coblenz (Löschke), in Austria super.: in rivulo „Krumme Steierling“ prope fabricam „Gestade“ et in rivulo „Krems“ prope Milehdorf (Dr. Schiedermayr); in Moravia: in lapidibus rivulorum ad Blansko (Dr. Kalmus).

b. Species marinae.

B. fusco-purpurea (Dillw.) *Lyngb.* (Hydr. p. 83. T. XXIV. F. C. Ktz. l. c. J. Ag. Alg. mar. mediterr. p. 14. N. 34. Rabenh. Alg. N. 1609! Crouan Alg. du Finist. N. 393. Desmaz. Cr. de Fr. ed. nov. N. 465. Aresch. Alg. Scand. N. 118. 212. Erb. N. 1436. Harv. Phyeol. Brit. T. 96. Ardiss. enumer. Algh. Ancon. p. 28. Le Jol. Liste p. 102. *Bangia tristis* *De Ntris* Prosp. Fl. lig. p. 67. e. ic.). B. caespitibus densis, obscure (sordide) fusco-purpureis, opacis, 1—2—3-pollices longis; filis teretibus, saepe crispatis, initio laevigatis, postea pro aetate plus minus torulosis, ad $\frac{1}{20}$ crassis; articulis diametro aequalibus, triplo quadruplove brevioribus, ad genicula plus minus constrictis. v. v.

b. Lejolisii (*Bangia Lejolisii* *De Ntris* in Le Jol. Alg. mar. exs. de Cherb. N. 161. Liste p. 102. B. fusco-purpurea Desmaz. Cr. de Fr. ed. nov. N. 465.), fusco-amethystina, nitens.

c. chalybea *Ktz.* (l. c.), setacea, elongata, vix crispata, atro-purpurea, aetate provecta chalybea.

d. jadertina *Ktz.* (l. c. *Bangia Jadertina* Menegh. Ardiss. enumer. Alg. Ancon. p. 29.), setacea, flexuoso-crispata, flaccida, purpureo-chalybea, vel lutescens.

e. sicula (*Bangia sicula* Ardiss. enumer. Alg. Aucon. p. 28.), obscure purpurea; articulis diametro 3—6-plo brevioribus, ad genicula leviter constrictis; gonidiis luteo-violaceis.

f. *pumila* (*Bangia pumila* Aresch. Alg. Scand. N. 163.), tenuior, pallide fusco-purpurea.

Hab. in saxis lignisque undis irrigatis maris borealis, atlantici, mediterranei et adriatici passim.

B. lutea *J. Ag.* (Alg. mar. mediterr. p. 14. N. 35. Ktz. l. c. Rabenh. Alg. N. 528! Hohenacker Alg. mar. N. 359. *Bangia coruscans* De Ntris in litt. Ktz. Spec. Alg. p. 360. N. 13. Tabul. phycol. III. T. 29. fig. V. *Bangia fusco-purpurea coruscans* De Ntris Alg. Fl. ligur. p. 62.). *B. pallide virescens, luteo-nitens vel amethysteo-lutescens*, ad 5-pollices elongata, plus minus crispata, ad $\frac{1}{30}$ — $\frac{1}{26}$ ''' crassa; articulis diametro aequalibus, triplo, quadruplo quintuplove brevioribus, ad genicula plerumque leviter constrictis. v. v.

Hab. in mari mediterraneo, rupes strato pallide luteo-ochraceo longe lateque obtegens.

B. crispa *Lyngb.* (Hydr. danic. T. XXIV. Ag. Syst. p. 75. N. 4. Ktz. l. c. *B. versicolor* Ktz. Phycol. gener. p. 250. T. 45. T. III. 1—9. Hohenack. Alg. mar. N. 360!). *B. fusca, violacea vel purpureo-viridi variegata*, saepe in rufescentem vergens, siccata atro-violacea, opaca; filis maxime crispatis, saepe circinatis, ad duas uncias longis, laxe caespitosis, subtorulosis, ad $\frac{1}{25}$ ''' crassis; articulis diametro aequalibus, triplo, quadruplove brevioribus; cytodermate undulato-constricto. v. v.

Hab. in rupibus marium borealium et australium.

B. ciliaris *Carmich.* (in Hook. Brit. Flor. II. p. 316. Harv. Phycol. Brit. T. 322. Crouan Alg. mar. du Finist. N. 392. Chauv. Rech. sur l'org. des Algues p. 37. Desmaz. Cr. de Fr. ed. nov. N. 466. Hohenack. Alg. mar. N. 306! *Porphyra Boryana* Mont. Flor. Alger. p. 150. T. XIII. Ktz. Spec. p. 691. *Erythrotrichia ciliaris* Thur. in Le Jol. Liste p. 103.). *B. nana*, duas ad tres lineas longa, caespitose-aggregata, roseo-purpurea; filis simplicibus compressis, e cellularum serie unica, 2 vel 3 formatis. v. s.

Hab. in *Zosteræ* foliis ad Brest, Hommet, Querqueville, Nacqueville Galliae.

CXVI. Porphyra Ag. (1824): Thallus membranaceo-foliaceus, maxime lubricus, late expansus vel linearis, basi substipitatus, e cellularum strato unico formantus, purpureascens.

Omnes marinae.

Familia II. Chantransiaceae.

Algae aquarum dulcium incolae, nanae, caespitose-pulvinatae, purpurascens, violaceae vel chalybeae.

Thallus filamentosus. Fila articulata, e cellularum serie unica formata, ramosa, stricta, nuda, raro passim corticata (Ch. bergamensis); rami superne fasciculatim ramellosi; articuli cylindrici. Cytioderma tenue, homogenum, maxime hyalinum. Cytio-plasma homogenum, plerumpue rhodophyllo coloratum.

Propagatio fit polysporis immobilibus, ovalibus, in ramellorum apice vel lateraliter formatis, corymboso-aggregatis. Antheridia subglobosa terminalia. Tetrasporae raro observatae, in Ch. bergamensi optime evolutae, etiam fortasse in Chantr. chalybea obviae conf. A. Braun Verj. p. 153. Pringsheim Beiträge zur Morphologie der Meeres-Algen p. 28. in adnot. Fig. a. magn. nat. b. $\frac{300}{1}$ aucta.

CXVII. Chantransia Fries (Syst. orb. 1825.).

Genus unicum. Character idem ac familiae. Omnes species minus acute limitatae.

Ch. chalybea (Lyngb.) Fries (Plant. homom p. 338. Ktz. Spec. Alg. p. 429. Tabul. phycol. V. T. 41. Rabenh. Krypt. Flor. v. Sæchs. I. p. 256. Alg. 225. Aresch. Alg. Scand. N. 232. Trentepohlia pulchella β . chalybea Ag. Syst. p. 37. N. 3.). Ch. caespitosa chalybea, subpollicaris; filis ramisque subappressis strictis, radiatim dispositis; articulis diametro ($\frac{1}{219}$ — $\frac{1}{196}$ " = 0,00041—0,00045") triplo-sextuplo longioribus; polysporis in ramellis lateralibus racemosim cumulatis. v. v.

b. radians Ktz. (l. c. Rabenh. l. c.), pulvinulis subglobosis, diam. $\frac{1}{2}$ " vix aequantibus.

c. muscicola Ktz. (l. c. Rabenh. l. c.), obscurior colorata.

d. Leibleinii (Ch. Leibleinii Ktz. l. c.), filis paulo crassioribus.

Hab. in lapidibus, lignis fabrefactis, muscis majoribus submersis totius Europae.



Ch. bergamensis Radenh. (Alg. N. 456.). Ch. caespitibus depressis violaceis, ad 3—4 lineas longis; filis sparse ramosis, ramis saepius valde elongatis, ramulosis, passim corticatis; articulis diametro ($\frac{1}{219}$ — $\frac{1}{160}$ ''' = 0,00041 — 0,00055''') 3—4—8-plo longioribus; ramellis fructiferis patentibus, breviarticulatis; articulis diametro plerumque aequalibus vel subaequalibus; polysporis racemoso-cumulatis. v. s.

Hab. in lignis continuo irrigatis ad Bergamo Italiae superioris, ubi detexit el. beat. Dr. Laurentius Rota.

Ch. scotica Ktz. (Phycol gener. p. 285. N. 3. Spec. p. 430. N. 2. Tabul. phycol. V. T. 42.). Ch. pollicaris, caespitosa, coeruleo-chalybea; filis parce ramosis, ramis valde elongatis ramulisque subdivergentibus; articulis diametro ($\frac{1}{215}$ — $\frac{1}{180}$ ''' = 0,00041 — 0,00049''') duplo triplove longioribus. v. s.

Hab. in lignis vetustis irrigatis prope Clifton Angliae (Liepner); in Scotia legit beat. Klotzsch (herb. Berol.).

Ch. Hermannii (Roth) Desv. (Ktz. l. c. Rabenh. l. c. Alg. N. 154. (sub f. saxonica), 591. Desmaz. Cr. de Fr. ed. nov. N. 147. Trentepohlia pulchella Ag. Syst. p. 37. Hassall Freshw. Alg. p. 75. N. 1. T. VIII. F. 2. Conferva corymbifera Engl. Bot. T. 2585. Harv. in Hook. Brit. Flor. p. 382.). Ch. caespitosa, pallide purpureo-rosea, ad tres lineas longa; filis ramisque virgatis, strictis ramulisque patentiadscendentibus; articulis diametro ($\frac{1}{240}$ — $\frac{1}{150}$ ''' = 0,00037 — 0,00049''') 3—6-plo longioribus, extremis omnibus cuspidatis, haud raro piliferis. v. v.

b. ramellosa (Chantransia ramellosa Ktz. l. c. Rabenh. Alg. N. 455. 1456.), fuscescens, opaca, minus ramosa, ramellis numerosissimis.

c. forma gracilior, dilute colorata Erb. ital. N. 954.

d. saxonica Rabenh. (l. c.), in stratum pallide violacco-roseum laevigatum, longe lateque expansum densissime aggregata.

Hab. in saxis, rupibus continuo irrigatis, muscis majoribus submersis per totam Europam.

Ch. violacea Ktz. (l. c. Rabenh. Krypt. Flor. v. Sachs. I. p. 257. Alg. N. 226, 376, 1969. Bad. N. 17.). Ch. caespitulis amoene violaceis, diam. vix lineam superantibus, pulvinato-rotundatis; filis ramisque erecto-patentibus, strictis, radiatim dispositis; articulis diametro (plerumque $\frac{1}{250}$ ''' = 0,00035''') 3—6-plo longioribus, extremis obtusatis. v. v.

b. alpina (Chantransia alpina Ktz. l. c.), filis paulo tenuioribus, subdichotomo-ramosis, irregulariter aggregatis; articulis diametro 2—4-plo longioribus; ramellis fructiferis fasciculatis subsecundis.

c. dalmatica (Ch. dalmatica Ktz. Spec., Tabul. V. T. 42. F. III. male excusa!), purpureo-violacea, subfasciculatim ramosa, articulis diametro ad duplo longioribus.

Hab. in Lemania fluviatili, Cladophora glomerata, muscis aquaticis rivulorum montanorum et alpinorum, minime rara; c. in amne „Kerka“ Dalmatiae (Meneghini, Vidovich; prope Skardona legit Sendtner).

Ch. pygmaea Ktz. (Phycol. gener. p. 285. N. 4. Rabenh. Krypt. Flor. v. Sachs. p. 257. Alg. N. 1946 et 1946 b. in Dec. 197. Desmaz. Cr. de Fr. ed. nov. N. 476.). Ch. caespitulis rotundatis, diam. circa lineam aequantibus, sordide viridibus, siccatis rubro-violaceo-chalybeis; filis e centro communi egressis, sursum subfasciculatim ramosis; ramis erectis, parallelis, subappressis; articulis diametro ($1/200 - 1/160''' = 0,00044 - 0,00055'''$) subduplo triplove longioribus, extremis obtusis; fasciculis lateralibus terminalibusve. v. v.

b. fontana Ktz. (l. c.), forma luxurians, articulis longioribus, extremis cuspidatis, saepe piliferis, inanibus, hyalinis.

Hab. in rivulis, fontibus Germaniae, Austriae, Galliae passim.

Species mihi non sat notae.

Ch. amethystea Ktz. (l. c.). Ch. caespite purpureo-violaceo, 1—5''' alto; filis rigidis rectis, basi ($1/150'''$) ramosissimis, ramis subfastigiatis elongatis, erectis, apicem versus ad $1/95'''$ incrassatis; articulis inferioribus diametro sextuplo, superioribus 2—4-plo longioribus. — In Lemania fluviatili Germaniae.

Ch. coccinea Ktz. (l. c.). Ch. strato caespitoso continuo tomentoso coccineo-purpureo; filis sub lente pulchre coccineis, $1/200 - 1/180'''$ crassis, inferne fastigiatis ramosis, ramis gracilibus elongatis virgatis erectis, prope apicem ramulosis, ramulis primum adpressis deinde patentibus. — Ad Goes (von den Bosch).

Species marinae tetrasporiferae.

(Melius novum genus.)

Ch. secundata Thur. (in Le Jolis Liste p. 106. Callithamnion secundatum Lyngb. Hydr. et Callith. Lenormandi Ktz. Spec. et Tab.). In Zostera, Codio, Chaetamorphia aerea.

Ch. virgatula Thur. (l. c. Callithamnion virgatulum Harv. Phyc. Brit. Call. Daviesii J. Ag. Ktz. l. c. ex p.). — In Ceramio rubro.

Ch. Daviesii *Thur.* (l. c. *Conferva Daviesii* Engl. Bot. — *Callithamnion Daviesii* Lyngb., *Call. luxurians* Desmaz. Dr. de Fr.). — In algis marinis variis, praecipue in *Rhodymenia palmata*.

Ch. corymbifera *Thyr.* nov. sp. (l. c.). — In *Ceramio rubro*.

Familia III. **Batrachospermaceae.**

Algae dioicae, fontigenae, rivularesque, plerumque bi-tripollicares, basi scutata innatae vel e strato celluloso provenientes, aut verticillatim dense ramosissimae, unde nodoso-moniliformes, aut extus ramulis simplicibus vel dichotomis, articulatis, densissime villosae, violaceae, violaceo-purpureae vel caeruleo-virides, mucro matricali subfirmo involutae.

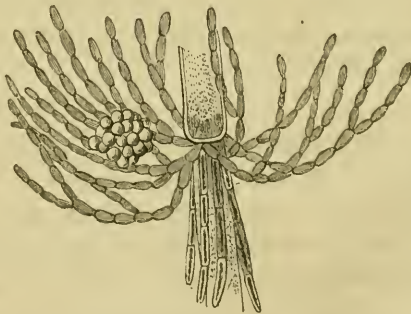
Thallus filamentosus polysiphoneus, e cellularum serie unica primaria (medullari), accessoriis parallelis continuis vel interruptis corticata compositus, vegetatione terminali praeditus, ramulorum fasciculis verticillatis globoso-vel subgloboso dense conglobatis aequali distantia obsitus. Articuli terminales obtusi vel setigeri.

Cytoplasma initio homogenum, dilutum, postea granulatum, locellos (vacuola) corpusculis minutis repletos involvens, sordide viride — (chlorophyllo cum phycochromate immixto) coloratum.

Propagatio fit sporis sexuali-foecundatis.

De evolutione et foecundatione conf. *H. Graf zu Solms-Laubach* in *Botanisch. Zeit.* 1867. N. 21. *Bornet et Thuret* in *Ann. des Sc. nat.* 5^{me} série Tome VII. (1867).

CXVIII. *Batrachospermum* Roth (1800): Thallus filamentosus, moniliformis, e cellularum serie unica medullari, accessoriis parallelis corticata compositus, ramulorum fasciculis subgloboso-conglobatis obsessus.



Tetrasporangia stipitata, fasciculata, regulariter transverse quadriseptata.

B. moniliforme Roth (Flor. germ. 1800. III. p. 450. Vauch. hist. des Conf. p. 261. T. I. F. 5. T. XI. F. 1 et 3. Mart. Flor. Erl. p. 290. Ktz. l. c. Alg. exs. N. 109. Bornet et Thur. l. c. T. 11. F. 8—12. Solms-Laubach in Bot. Zeit. 1867. p. 161. T. IV. Rabenh. Krypt. Flor. v. Sachs. p. 279. Alg. N. 19. 620. 418 (forma lipsiensis) et 1196. Bad. N. 120. Wartm. N. 248. Desmaz. Cr. de Fr. ed. I. N. 3. ed. II. N. 1209. West. et Wall. herb. N. 350. Aresch. Alg. Scand. ser. nov. N. 17.). *B. pollicare*, bi-tripollicare, raro pedale, muco gelatinoso plus minus firmo involutum, violaceum, rufo-fuscum, purpureum vel coerulco-iridescens, vage ramosissimum; ramulorum articulis omnibus conformibus, oblongo-subclavatis, extremis nonnunquam setigeris (*B. setigerum* Rabenh. Alg. N. 854.); internodiis nudis vel ramulis accessoriis singulis, sparsis.

Species pro aetate atque loci natalis conditionibus magnitudine, colore, integumento gelatinoso, ramulorum accessoriorum numero et dispositione admodum varia. Nulla species satius et evidentius quam haec ostendit, quomodo formae innumerae in unam typicam confluent, nullo modo limitandae sunt, quare paucos insignes tantum enumerabo.

b. confusum (*B. confusum* Hassall Freshw. Alg. p. 105. N. 3. T. XV. F. 1. Rabenh. Krypt. Flor. v. Sachs. I. p. 279. Alg. N. 1194. et sub No. 200 b. Erb. critt. ital. N. 632! *B. giganteum* Ktz. Tabul. III. T. 23.), plerumque amoene violaceum, 2—3—4-pollices longe lateque expansum, muco gelatinoso dense vestitum, verticillis approximatis, ramulis interstitialibus numerosis irregulariter dispositis.

c. Kühneanum (*B. Kühneanum* Rabenh. Alg. N. 379. Hedwigia I. T. VII. F. 1.), nanum, vix semipollicare, pallide violaceo-virescens, mucosum; caule simpliciter; verticillis distinctis, apicem versus subconfluentibus, ramulis interstitialibus nullis vel subnullis.

Hab. in cochleis aquatilibus Germaniae, prope Bunzlau (J. Kühn), Radeberg ad Dresdam (L. R.).

d. pulcherrimum Bory (Bréb. Alg. Falaise p. 33. Ktz. Spec. p. 535. Rabenh. Alg. N. 1376! et N. 1195 (sub *B. confusi* forma), Desmaz. Cr. de Fr. ed. II. N. 1210! Erb. critt. ital. N. 633!), 2—3—4-pollices longum, violaceum vel purpureum, tegumento gelatinoso minus evoluto, ramis elongatis, verticillis subdistantibus, globosis, ramulorum apice subconfluentibus, interstitiis subnudis.

Hab. inprimis in fontibus, fodinis turfosis, per Europam passim.

e. Boryanum Ag. (l. c. Desmaz. Cr. de Fr. ed. I. N. 3. ed. II. N. 1101!), tenuius, gracilius, ramorum primariorum verticillis distantibus.

f. stagnale *Ag.* (l. c. *B. monil.* var. *gracile* Shuttl. Rabenh. Alg. N. 378. Bad. 469!), pollicare vel bipollicare, coeruleo-chalybaeum, verticillis caulinis confluentibus, ramorum distantibus.

g. proliferum *Ktz.* (l. c. Un. itin. cr. 1866. N. XV.), caule ramisque primariis ramulis accessoriis brevibus dense obsessis.

h. filamentosum (*Batr. filamentosum* A. Braun in Rabenh. Alg. N. 360! Bad. N. 18.), violaceum, ad duas pollices expansum, tenuifilamentosum, verticillis remotis, internodiis ramellis abbreviatis subpapilliformibus numerosis obsessis.

Transitum in formam sequentem format.

i. atrum *Harv.* (Manual p. 120. Rabenh. Alg. N. 359, 905. Wart. N. 249. *B. detersum* *Ktz.* l. c. *Desmaz. Cr. de Fr. ed. I. N. 752 et 753!* West. et Wall. herb. N. 1098!), siccatum fusco-atrum, humectatum violascens, vage ramosissimum, ad duas pollices expansum, verticillis abbreviatis distantibus, ramellis interstitialibus brevissimis univel bicellularibus.

Hab. per totam Europam passim.

B. vagum (*Roth*) *Ag.* (*Syst.* p. 52. N. 1. *Ktz.* l. c. Rabenh. Alg. N. 64, 335, 1970. Bad. N. 470! *Desmaz. Cr. de Fr. ed. II. N. 1211!* *Batr. turfosum* Bory in *Ann. Mus.* 1808. Tom. XII. p. 310. T. XXXII. F. 1.). *B.* vage ramosissimum, saepe dichotomum, pulchre aerugineum, verticillis fasciculatis confertis, sed basi discretis; internodiis inferioribus ramellis numerosis obsessis, superioribus nudis vel subnudis.

Hab. in stagnis et fossis turfosis totius Europae passim.

b. Suevorum (*Batr. Suevorum* *Ktz.* l. c. Rabenh. Alg. N. 334. 1945. Bad. N. 349! *Aresch. Alg. Scand. N. 258!*), aerugineum, minus gelatinosum, basi denudatum, nigrum, sursum et intermediis ramulis accessoriis brevibus simplicibus dense obsessis, superne verticillis remotis sublaxis.

Hab. in lacu „Titisee“ sylvae nigrae, ubi primus legit cl. A. Braun, in palude turfosa Bahusiae (Sophia Åkermark).

c. affine (*Batr. affine* *Ktz.* l. c.), aerugineum, gelatinosum, verticillis inferioribus remotis, superioribus confertis, plerumque confluentibus, interstitiis inferioribus nudis.

Hab. in aquis turfosis ad Friburgum Brisgoviense (A. Braun), Charlottenburg prope Berolinum teste Grunowio.

d. coerulecens (*Batr. ludibundum caerulecens* Bory *Ann. Mus.* l. c. T. XXX. F. 3.), tenuius, coerulecens, minus mucosum, ramis elongatis, verticillis inferioribus atque superioribus confertissimis, intermediis distantibus.

Hab. in lacu „Feldsee“ sylva nigrae (A. Braun); in Austria: „Moosbrunn“ ad Vindobonam (Welwitsch); in Euganeis (P. Titius — teste Grunowio).

e. Dillenii (Batr. Dillenii Bory l. c. Brébisson in Rabenh. Alg. N. 1360 excl. synonym. Desmaz. Cr. de Fr. ed. I. N. 752! ed. II. N. 554! Hohenacker Alg. mar. N. 307.), forma detonsa, nuda fusco-atra, tenuissima, nodis inferioribus remotis, interstitiisque cellulis prominentibus densissime obsessis, nodulis superioribus confertis, ramellis brevissimis 3—4-cellularibus obsitis, nodulis extremis confluentibus.

Hab. in fossis Galliao, c. gr. prope Falaise, Vire, Dompont. In insulis „Falklands-Inseln“.

CXIX. Thorea Bory (1808): Thallus filamentosus teres, ramosus, fusco-purpureus, villosus, mucosus, c. strato celluloso solido



medullari, peripheriam versus in ramulos dichotomo-divisos basi fructiferos soluto compositus.

Th. ramosissima *Bory* (in Ann. Mus. XX. p. 127. T. XVIII. F. 1. Ag. Spec. Alg. II. p. 126. Syst. p. 56. Moug. et Nestl. exs. N. 795! Ktz. Phyc. gener. p. 326. T. 16. F. 1. Spec. Alg. p. 534. Rabenh. Alg. N. 100. 897! Desmaz. Cr. de Fr. ed. II. N. 1212! Hassall Freshw. Alg. p. 65. T. XVI. F. 3 et 4. Batrachospermum hispidum De C. Flor. fr. II. p. 60.). Th. palmaris, pedalis, haud raro bipedalis, ramosissima, crassitie setam equinam superans, atro-viridis, siccata pulcherrime purpureo-violacea; ramellis horizontali-patentibus semilineam longis, longioribus et brevioribus alternantibus, articulatis, articulis diametro duplo triplove longioribus. v. v.

Hab. in Rheno (ad Argentoratum, WORMATIAM), Sequana, Aturro aliisque Galliae fluviis. — Ex Anglia specimina non vidi.

Familia IV. Hildenbrandtiaceae.

Algae aquarum dulcium et maris incolae, horizontaliter expansae, sanguineae, roseo-coccineae, vel fusciscentes.

Thallus crustaceo-innatus, e cellularum stratis pluribus formatus, initio laevigatus, fructus tempore punctato-verruculosus. Cellulae minutissimae rotundatae vel anguloso-rotundatae, plerumque in series verticales regulariter ordinatae.

Cytiderma plerumque crassum achroum. Cytoplasma rhodophyllo coloratum, pro aetate homogeneous vel subtiliter granulatum. Conceptacula superficialia poro apicali amplo aperta.

Tetrasporangia (fig. x.) intra conceptaculum numerosa, pyriformia, vel oblongo-elliptica, paraphysibus simplicibus stipata.

De structura et fructificatione conf. Carter in Seemann, Journal of Botany. 1864. p. 225 — 228. T. XX.

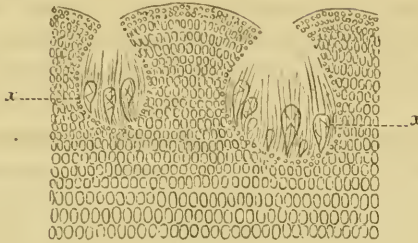
CXX. Hildenbrandtia Nardo (in Isis 1845).

Character idem ac familiae.

a. Tetrasporangia pyriformia, irregulariter divisa, paraphysibus stipata. (Erythroclathrus Liebm.).

H. rivularis (Liebm.) *J. Ag.* (gener. et spec. Alg. II. 1. p. 495. H. fluviatilis Bréb. H. rosea β . fluviatilis Ktz. l. c. Rabenh. Krypt. Flor. v. Sachs. I. p. 281. Alg. N. 720. 1420! Bad. N. 360! Erb.

critt. ital. N. 1326! Dufour Alg. ligur. II. p. 59. Erythroclathrus rivularis Liebm. in Kröyers Tidskr. 1839. II. p. 174.). H. crustacea,



roseo-coccinea; cellulis oblongo-rotundatis vel oblongo-angularibus, diametro ($\frac{1}{600}$ — $\frac{1}{500}$ ''' = 0,00014 – 0,00017''') subduplo longioribus. v. v.

Hab. in rivulis montanis et Alpium, et in omnibus totius Europae, lapides, conchas incrustans.

H. rosea Ktz. (Phyeol. gener. p. 384. N. 2. Aresch. Enumer. Phye. p. 95. Alg. Scand. ser. nov. N. 159! J. Ag. l. c. Crouan Alg. du Finist. N. 235. Desmaz. Cr. de Fr. ed. nov. N. 614. Le Jol. Liste p. 150. Erythrocl. pellitus Liebm. l. c. p. 189.). H. sanguineo-purpurea, late longueque expansa; cellulis minoribus, paene exacte globosis, $\frac{1}{900}$ — $\frac{1}{800}$ ''' crassis, cytiodermate crassissimo. v. v.

Hab. in rupibus mari suffusis, in mari Bahusiae (Areschoug), ad Cuxhaven insulam (Kützing), Föhr (L. R.), ad oras Galliae, Hispaniae.

H. sanguinea Ktz. (l. c. T. 78. F. V. Hild. rubra Menegh. Atti del Congr. Ital. 1841.). H. ferrugineo-sanguinea, indeterminata; cellulis quadrangulo-rotundatis, inferioribus duplo triplove majoribus, diametro (ad $\frac{1}{430}$ ''') aequalibus vel sesquialongioribus. v. s.

Hab. in lapidibus mari superfusis, ad oras Istriae, Dalmatiae, Italiae.

b. Tetrasporangia elliptica, regulariter transverse divisa, paraphysibus nullis. (Haematophlaea J. Ag.)

H. rubra Harv. (Phyeol. Brit. T. 250! exl. synonym. H. Crouani J. Ag. gener. et spec. II. 1. p. 495. N. 2. H. rosea Desmaz. Cr. de Fr. ed. nov. N. 614! Crouan Alg. du Finist. N. 235.). H. obscure sanguinea; cellulis subquadrangularibus. v. s.

Hab. in rupibus mari superfusis ad litora Britanniae, Galliae.

c. *Tetrasporangia oblonga*, *cruciatim divisa*, *paraphysibus nullis*.
(Hildenbrandtia.)

H. Nardi *Zanard.* (Synops. Alg. Adriat. p. 136. T. 1. F. 1. J. Ag. l. c. p. 494. Alg. mediterr. p. 32. N. 85.). H. sanguineo-purpurea, maculaeformis; cellulis quadrangulo-rotundatis.

Hab. in lapidibus demersis maris mediterranei et Adriatici.

Familia V. Lemaneaceae.

Algae rivulares vel fluviatiles, praecipue in aquis frigidis rapide fluentibus degentes, caespitosae, obscure olivaceae vel violaceo-nigrae, siccatae plerumque nigrae.

Thallus e proembryone confervaceo enascens, merenchymaticus, tereti-filiformis, setaceus, cavus, nodoso-moniliformis, normaliter simplex, sed saepius fasciculatim ramosus, e cellularum stratis formatus et cellularum strato olivaceo corticatus.

Noduli plerumque papillarum corona instructi.

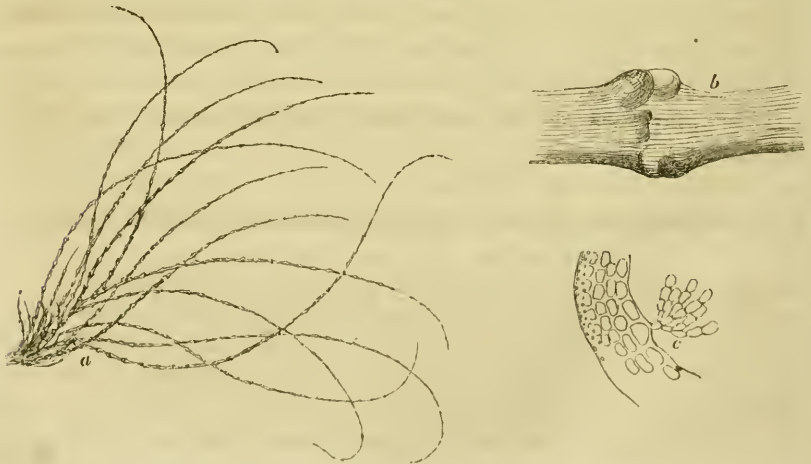
Polysporae numerosae moniliformes, fasciculatim aggregatae, nudaе, intra tubum strati medullaris ex apice cellulae sustentantis constrictione formatae, sine foecundatione germinantes.

De evolutione, vegetatione et fructificatione conf. Wartmann Beitr. zur Anatomie und Entwicklung der Algengattung Lemanea. St. Gallen, 1854.

CXXI. *Lemanea* Bory (1808).

Character idem ac familiae. Fig. a. pl. magn. nat.; b. nodus papillis obsitus, ³⁰⁰/₁ auct.; c. polysporarum fasciculus.

Genus insigne, sed species pleraeque nimis vagae.



L. fluviatilis *Ag.* (Spec. Alg. II. p. 4. Ktz. Phycol gener. p. 322. T. 19. F. 1—10. Spec. Alg. p. 527. Tabul. phycol. VII. T. 82. Rabenh. Krypt. Flor. v. Sachs. I. p. 276. Alg. N. 299. 458. Bad. N. 19. Erb. critt. ital. N. 220! Aresch. Alg. Scand. ser. nov. N. 33 (117)! *Nodularia fluviatilis* Lyngb. Hydr. Danic. T. 29. *Conferva fluviatilis* Linn. Syst. p. 720.). *L. simplex* vel parce ramosa, tres-quatuor uncias longa vel spithamea, recta; nodulis subremotis papillis (plerumque 3) verticillatis obsessis. v. v.

b. forma tenuior, bipollicaris (circiter), papillis minus evolutis.

c. tuberculosa *Ag.* (l. c.), elongata, subramosa, papillis elongatis, subelavatis. Forma adulta submonstrosa, transiens in

d. botryophora (*L. botryophora* Ktz. l. c.), papillis numerosis, racemose et irregulariter cumulatis.

Hab. in fluviis, rivulis totius Europae; c. passim; d. ad „Terni“. Italiae, in Corsica insula.

L. torulosa (Roth) *Ag.* (l. c. Ktz. l. c. Rabenh. Alg. N. 165. 1239 b. Erb. critt. ital. N. 1328! Desmaz. Cr. de Fr. ed. II. N. 1208! *Conferva torulosa* Roth Cat. I. p. 202.). *L. plerumque* arcuata, sub-simplex, 1—2-pollices longa; nodulis approximatis, papillis applanatis, saepius confluentibus, quasi nullis. v. v.

Hab. in rivulis per totam Europam passim.

L. sudetica *Ktz.* (l. c. Rabenh. Alg. N. 40!). *L. pollicaris*, bi-tripollicaris, dense caespitosa, arcuata, siccata olivaceo-nigrescens, passim articulatum constricta; papillis irregulariter sparsis.

Hab. in fluvio Kochel montium Sudetorum, ubi primus legit de Flotow.

Huc fortasse tanquam status juvenilis *L. Kalchbrenneri* Rabenh. Alg. N. 834.

L. Thiryana *Wartm.* (in Rabenh. Alg. N. 458! Bad. 358. *Wartm.* Beitr. p. 3.). *L. bi-tripollicaris*, tenuis, subcapillaris, dense caespitosa, arcuato-depressa, siccata nigra; passim constricta; saepe ramosa; nodulis subremotis; papillis applanatis. v. s.

Hab. in fluvio „Dreisam“ prope Friburgum Brisgoviense, ubi detexit el. Thiry. —

L. fucina *Bory* (l. c. F. 3. *Ag.* Syst. p. 255. N. 2. Desmaz. Cr. de Fr. ed. II. N. 556! Rabenh. Alg. N. 1378! *L. mamillosa* α . *fucina* *Ktz.* Spec. p. 528. Rabenh. Handb. II. 2. p. 175. *L. fluviatilis* δ . *fucina* *Ag.* Spec. Alg. II. p. 6. *Chantransia dichotoma* De C. Fl. fr.). *L. spithamea*, pedalis, ramosissima, setacea; ramis capillaribus; papillis regulariter verticillatis, mamillato-prominentibus. v. v.

b. subtilis (L. fluviatilis ϵ . subtilis Ag. l. c.), capillaris, pollicaris vel bipollicaris, flaccida.

Hab. in rivulis, fluviis Galliae, Sueciae; prope Laibach Istriae legit cl. Pokorny.

L. annulata Ktz. (l. c. Rabenh. Alg. N. 1020. Un. itin. crypt. 1866. Alg. N. VII.). *L. valida*, vix bipollicaris, omnium crassior, simplex, regulariter undulato-constricta; papillis annuliformi-confluentibus. v. s.

Hab. in fluvio Sala prope Halam (Kützing); in insula Sardinia (Gennaro, Marcucci).

L. Daldinii Rabenh. (Alg. N. 697! Erb. critt. ital. N. 136!), fasciculato-caespitosa, siccata vel humectata sordide olivacea, circa pollicaris, undulato-constricta, papillis confluentibus. v. s.

Hab. ad rupes graniticas aquis frigidis et rapidis torrentis „Rio Colombaro“ obtectas (Pedemontio) legit cl. de Cesati, prope Locarnum primus legit cl. Daldini.

In hac forma saepius occurrunt corpuscula illa sphaerica fusciscentia duriuscula (Sphaeria Lemaniae Cohn), de quibus sermo est in litt. cl. Braunii ad Rabenhorstium, conf. Alg. N. 834.

L. catenata Ktz. (l. c. Rabenh. Alg. N. 1379. West. et Wall. herb. N. 696!). *L. robusta*, palmaris, subspithamea, simplex, obscure violacea vel nigrescens, regulariter undulato-constricta; papillis oblitteratis. v. v.

Hab. ad rupes in rivis frigidis montanis Germaniae, Galliae, Sueciae. Haud rara incrustata: *L. nodosa* Ktz. l. c.

CXXII. Compsopegon Mont. (1846): Thallus teretifiliformis, plerumque ramosa, e strato medullari articulato (e cellulis majoribus, vesiculoso-inflatis, seriatis composito) et e strato corticali parenchymatico formatus.

Organa propagativa mihi ignota. Sporae (teste Montagne) continuae in verrucas corticales aggregatae, cellulis periphericis matricialibus innatae, mox liberae.

Algae tropicae vel subtropicae aquarum dulcium, species unica europaea.

C. Corinaldii Ktz (Tabul. phyeol. VII. p. 35. T. 88. F. 1. Lemanea Corinaldi Menegh. in Giorn. Tosc. Ktz. Spec.). *C. capillaris*, ramosissimus, violaceus, ramis axilla acuta patenti-erectis. v. s.

Hab. in Conomitrio Juliano Italiae.

Addenda et corrigenda.

Sect. I. Diatomophyceae.

- Pag. 2 lin. 12 loco „connectiva“ lege connexiva.
- — - 20 loco „imprimis“ lege inprimis.
- 23 - 3 adde: a. Meridion constrictum.
- 25 - 5 loco „centralis“ lege centrali.
- 33 - 6 ab inf. loco „Zillensee“ lege Zellersee, et loco „Kitzbühl Austriae“ lege in ducatu Salisburgensi.
- 37 - 2 ab inf. adde: Rabenh. Alg. N. 1863.
- 38 - 5 ab inf. adde: Rabenh. Alg. N. 1695.
- 42 - 16 loco „in Valle secco“ lege Val secca prope Castellum Castelfondo et adde: in muscis arborum prope Schönbrenn ad Viennam austriacam (de Heuffer).
- — - 4 ab inf. adde: Erb. critt. ital. N. 1454!
- 43 - 8 adde: in muscis (Hypno commutato) prope Reichenberg Bohemiae (W. Siegmund).
- 47 - 2 loco „Perdoneg“ lege Perdonig.
- 50 - 19 loco „Austriae“ lege Imper. Austriae.
- 53 - 6 adde: Rabenh. Alg. N. 1699.
- — - 14 adde: **b. constricta** *Reinsch* (in Rabenh. Alg. N. 1892!), forma a latere primario conspecta in media utrinque emarginata.
- 56 - 26 adde: in rivulo salso in *Ruppia* maritima, prope Sondershausen Thuringiae (Cohn).
- 57 - 19 adde: **d. suevica** *Zeller* a forma typica costis lineam mediam attingentibus diversa.
- 60 - 15 loco „Austriae australis“ lege Imperii Austriaci; lin. 8 ab inf. post „Austria“ adde superiori.

Pag. 63 lin. 3 ab inf. loco „in Austria“ lege ad Charas in lacu Traunsee Austriae super. (de Heufler).

- 66 - 6 adde: ad Kilonium (J. Lüders), et lin. 4 ab inf. adde: Rabenh. Alg. N. 1717.

- 67 - 19 loco „in 0,0001““ lege in 0,001“, et adde: d. forma a latere oblongo-elliptica, ad $\frac{1}{47}''' = 0,0019''$ longa, $\frac{1}{136}''' = 0,00065''$ crassa.

Hab. inter Hypheotrichem ad stagni marginem prope Mentone (Dr. Boettcher).

- — - 2 ab inf. loco „ocellatis“ lege ocellata.

- — - 5 ab inf. loco „maximis“ lege maxima.

- 69 - 1 ab inf. loco „Austriae“ lege Styriae.

- 70 - 11 ab inf. loco „Austriae“ lege Styriae.

- 71 - 19 loco „Terra“ lege Serra.

- 72 - 10 loco „parallelum“ lege parallela.

- — - 20 loco „majus“ lege major, et adde:

c. *sexundulata* Grun. (in Rabenh. Beitr. II. p. 5.).

d. *octoundulata* Grun. (l. c.), ad 0,0061“ longa.

- — - 3 ab inf. adde: in collicis thermarum: Baden - Baden (Suringar).

- 74 - 9 loco „minus“ lege minor.

- — - 16 adde: Rabenh. Alg. N. 1801.

- — - 11 ab inf. loco „Scotiaet“ lege Scotio et.

- 77 - 6 adde: Grunow in Rabenh. Beitr. II. p. 7.

- 78 post „b. naviculiformis“ insere:

c. forma maxima (Rabenh. Alg. N. 1701.), $\frac{1}{32}''' = 0,00275''$ longa, $\frac{1}{109}''' = 0,0008''$ lata.

Hab. in stagnis turfosis prope Neukirch Lusatiae superioris (M. Rostock).

- 79 lin. 14 ab inf. adde: Rabenh. Alg. N. 1721 et lin. 11 adde: in fontibus prope Berndorf Austr. inferioris (A. Grunow).

- — - 1 ab inf. adde: Rabenh. Alg. N. 1823.

- 85 - 6 ab inf. adde: Erb. critt. ital. N. 1342!

- 95 - 4 adde: in collicis thermarum: Baden-Baden (Suringar).

- 99 - 20 ab inf. adde: Rabenh. Alg. N. 1895.

- 100 - 10 ab inf. adde: Rabenh. Alg. N. 1763 et lin. 7 adde: in portu Kiloniensi (J. Lüders).

- 101 - 16 adde: Rabenh. Alg. N. 1692. Erb. critt. ital. N. 1344!

- Pag. 110 lin. 3 ab inf. loco „rhomboidibus“ lege rhomboidalibus; lin. 11 loco „Austriae“ lege Hungariae; lin. 16 adde: Rabenh. Alg. N. 1719.
- 113 - 7 adde: ad Zwickau Saxoniae (G. Kreischer).
 - 116 adde: De Odontidio conf. Schumann in Königsb. Verh. p. 184.
 - — lin. 16 ab inf. adde: Erb. critt. ital. N. 1342!
 - 118 - 10 adde: Erb. critt. ital. N. 1256! et lin. 6 ab inf. adde: Erb. critt. ital. N. 1455!
 - 119 - 8 adde: Rabenh. Alg. N. 1803.
 - 123 - 4 adde: Rabenh. Alg. N. 1696.
 - 127 - 3 adde: Rabenh. Alg. N. 1821 et lin. 13 adde: Rabenh. Alg. N. 1822.
 - 128 - 12 ab inf. dele: mihi ignota; lin. 10 ab inf. adde: prope Dresdam, ad Kamnitz Bohemiae (Hantzsch).
 - 131 - 11 adde: Hohenacker Alg. mar. N. 451!
 - 137 - 7 ab inf. adde: Rabenh. Alg. N. 1691 et lin. 16 adde: Erb. critt. ital. N. 1322! Rabenh. Alg. N. 1932.
 - 142 - 6 ab inf. loco „linearibus apicibus, tumidulis“ lege linearibus, apicibus tumidulis.
 - 144 - 3 ab inf. adde: Rabenh. Alg. N. 1698.
 - 146 - 2 ab inf. adde: Rabenh. Alg. N. 1714.
 - 147 - 11 loco „punctata“ lege punctatae; lin. 19 post „Neusiedler See“ adde: Hungariae.
 - 148 - 20 adde: Rabenh. Alg. N. 1725 et lin. 27 adde: Rabenh. Alg. N. 1715; lin. 31 adde: in portu prope „Dieppe“ Galliae (A. Grunow).
 - 152 - 13 ab inf. adde: Rabenh. Alg. N. 1711.
 - 153 post. lin. 8 insere: **c. putrida** (Synedra putrida Cohn in Nov. Act. XXIV. 1. p. 247. T. XV. F. 17.), forma minor, maritima.
Hab. in Fucis putridis (Ferd. Cohn).
 - 155 lin. 17 pro „409“ lege 109.
 - 156 post „N. curvula c.“ insere: **d. forma parva Grun.** (in Rabenh. Alg. N. 1712.
 - 164 lin. 6 adde: in rivulo salso prope Sondershausen Thuringiae (Cohn) et lin. 7 adde: Pleurosigma reversum Pritch. Inf. 917. Greg. Diat. of the Cl. T. VI. F. 105.
 - 167 - 15 adde: in aqua dulci ad Stuttgart (Th. Eulenstein).

- Pag. 169 lin. 13 loco „linea media longitudi saepius plus centrali et terminalibus distinctis instructis, transverse, nali et nodulo minus radiatim“ etc. lege: linea media longitudinali et nodulo centrali et terminalibus distinctis instructis, transverso, saepius plus minus radiatim etc.
- 171 - 20 loco „lanceolata Sm.“ lege: *Smithiana Rabenh.* in litt. et dele: *Diat. I. p. 46. T. XXXI. F. 272. non Ktz. Schum. in Königsb. Schrift. 1863. F. 38.*)
 - — - 4 ab inf. adde: *Hendry in Micr. Journ. 1861. p. 231—234.*
 - 172 - 8 adde: *Rabenh. Alg. N. 1653.*
 - 183 - 3 adde: *Rabenh. Alg. N. 1720.*
 - 185 - 5 ab inf. adde: *Rabenh. Alg. N. 1931.*
 - 188 - 6 ab inf. loco „e Stiria“ lege ex *Austria superiori.*
 - 192 - 1 adde: *Rabenh. Alg. N. 1718.*
 - 199 - 15 adde: *Rabenh. Alg. N. 1824.*
 - 212 - 1 adde: *Rabenh. Alg. N. 1700*
 - 213 - 18 adde: *Rabenh. Alg. N. 1694* et lin. 25 adde: in portu *Kiloniensi (J. Lüders).*
 - 227 - 13 loco „elliptico-lanceolata“ lege *elliptico-lanceolatis.*
 - 235 - 20 ab inf. adde: *Rabenh. Alg. N. 1862*; lin. 6 adde: in aquis salsis *mediterraneis, e gr. in fossa salsa prope Numburg Thuringiae.*
 - 239 - 13 loco „ad“ lege et.
 - 246 - 4 loco „Val secco“ lege *Val secca.*
 - 249 - 13 adde: *Rabenh. Alg. N. 1713.*
 - 257 - 6 loco „*Amphicampa*“ lege *Amphitropis*, et lin. 5 ab inf. adde: in rivulo salso prope *Sondershausen Thuringiae (Cohn).*
 - 267 - 7 ab inf. adde: *Rabenh. Alg. N. 1728.*
 - 287 - 18 ab inf. adde: *Rabenh. Alg. N. 1761.*
 - 288 - 2 ab inf. post „lacu“ adde: *quodam.*
 - 289 - 17 adde: *Aresch. Alg. Scand. N. 240!*
 - 291 - 5 adde: *Erb. critt. ital. N. 1343!*
 - 295 post „*M. circulare c.*“ adde: *d. forma valvis basi varie curvatis Grun. in Rabenh. Alg. N. 1723.*
 - 297 lin. 3 adde: *Aresch. Alg. Scand. N. 241!*
 - 298 - 1 adde: *Rabenh. Alg. N. 1861.*
 - 303 - 9 pro „485“ lege *453.*
 - 306 - 13 ab inf. adde: in portu *Kiloniensi (J. Lüders).*
 - 309 - 10 ab inf. adde: *Hohenack. Alg. mar. N. 454!*

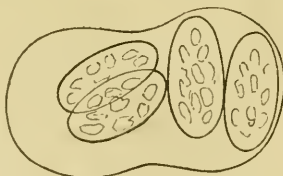
- Pag. 318 lin. 15 adde: Rabenh. Alg. N. 2004.
 - 320 - 13 ab inf. loco „fulvus“ lege fulvus.
 - 324 - 19 adde: prope insulam Helgoland frequens (Cohn).

Sect. II. Phycochromophyceae.

- Pag. 8 lin. 8 pro „b“ lege c.
 - 17 - 6 loco „homogeneous (non zonatus)“ lege: zonatus; vaginae superne in fibras solutae.
 - 19 - 4 loco „productum“ lege producta.
 - 23 - 7 pro „6“ lege 60.
 - 27 lin. 5 loco „stratum gelatinosum“ lege strato gelatinoso.
 - 30 - 3 adde: Erb. critt. ital. N. 1450!
 - 34 dele: Ch. fuliginus. Conf. Protoc. fuligin. in Sect. III. p. 56.
 - 36 lin. 3 adde: Erb. critt. ital. N. 1340!
 - 42 - 19 ab inf. loco „Kuffstein“ lege Kufstein et pro „Val secco“ lege Val secca.
 - 51 ante „IV. Microcystis Ktz.“ insere:

IIIb. Glaucocystis Itz. (1854): Cellulae oblongo-ellipticae, plerumque quaternae, tegumento matricali communi, demum ampliato involutae.

Genus ab Oocystide (vide Sect. III. p. 52.) cytoplasmate phycochromate colorato diversum.



G. Nostochinearum Itz. (in litt. Rabenh. Alg. N. 1935! Oocystis cyanea Naeg. in litt.). G. cellulis limbo, hyalino cinctis, $\frac{8}{300}$ mm. longis, vesiculis oblongis pallidioribus et nucleo distincto fartis. v. v.

Hab. in paludosis, sphagnetis Germaniae (ad Neudamm: H. Itzigsohn; Hugstetten et Berolinum: A. Braun, O. Kuntze; Dresdam et Zwickau Saxoniae: L. R., Kreisler).

- Pag. 53 lin. 11 loco „Comitatus Tyrolensis (in lacu „Egelsee“ prop Kuffstein et „Walchsee“ lege Comitatus Tyrolensis (in lacubus Egelsee et Walchsee prope Kufstein.
- 53 - 15 ab infra loco „Altenburgi“ lege Altenburgum.
- 55 - 1 adde: Rabenh. Alg. N. 1791!
- 56 - 3 adde: Sphaerastrum cuneatum Ktz. in Menegh. in Linn. 1840. p. 238. N. 3.
- — - 12 loco „Kuffstein“ lege Kufstein.
- — insere: **Gomphosphaeria aurantiaca** *Bleisch* (in Rabenh. Alg. N. 1810!). *G. aurantiaca*, cellularum familiis $5-8$, 400 mm. longis, cellulis singulis $7/400$ mm. longis, $3/400$ mm. latis. Color aurantiacus post mortem in viridem mutatus.
- 58 lin. 7 ab infra adde: De Sarcine (*Sarcina Ventriculi*). Onderzoek naar de plantaardige natuar, den ligchaamsbouw en de ontwikkelingswetten van dit organisme, door Dr. W. F. R. Suringar. 1865. Idem in Bulletin du Congrès International de Botanique et d'Horticulture convoqué à Amsterdam, au mois d'Avril. 1865. Hallier in botanischer Zeit. 1866. N. 26. p. 203. — *Hedwigia* 1866. N. 8.
- 59 Genus *Synechococcus* adde:

S. ulcericola *Rabenh.* (in litt.). *S. pallide aerugineus*, cellulis oblongis, in medio plus minusve constrictis, quasi biscocitiformibus, utroque polo rotundatis, diametro ($1/300 - 1/267'' = 0,00029 - 0,00033''$) duplo (rarius subtriplo) longioribus; cytiodermate tenui achroo, hyalino; cytoplasmate homogneo, dilute coeruleo-viridi. v. v.

Hab. in linteo carpto adhibito.

S. crassus *Archer* (in *Micr. Journ.* 1867. q. 87.). *S. aerugineus*; cellulis late ellipticis, dimidio circiter longioribus quam latis, utroque polo rotundatis; cytiodermate tenuissimo. n. v.

Hab. ad Dublin.

S. roseo-persicinus *Grun.* (in litt. c. icone). *S. strato* tenui, roseo-persicino; cellulis minutissimis, oblongis, diametro ($1/1800 - 1/1500''$) duplo longioribus, singulis vel geminatis. n. v.

Hab. in aqua stagnante sub alveo molari ad Olascinum Sepusii (C. Kalchbrenner).

Protocoeco roseo-persicino affinis, cellulis oblongis distinctus.

S. violaceus *Grun.* (in litt. c. icone). S. strato tenui, saturate violaceo; cellulis pallide coerulescentibus, oblongis majoribus minoribusque immixtis, diametro ($\frac{1}{1000}$ — $\frac{1}{400}$ ''') duplo longioribus, utroque polo obtuse truncatis. n. v.

Hab. in fontis fundo prope Wagrain Austriae superioris (de Mörl).

Pag. 61 lin. 14 ab inf. loco „Traunkirchen et Längesee“ lege Traunkirchen Austriae superioris et Längensee prope Kufstein in Tyrol septentr.

- 64 - 12 adde: Desmaz. Cr. de Fr. ed II. N. 1655!
- 85 - 16 post „gli Spilzi“ adde: prope Folgaria Tyrolis australis.
- 86 - 7 adde: Erb. critt. ital. N. 1336!
- - 19 loco „Kuffstein“ lege Kufstein.
- 91 sub Sect. b. insere:

Spirulina Thuretii *Crouan* (in Mém. de la Soc. Imp. des Sc. nat. de Cherbourg. II. p. 39. Le Jol. Alg. mar. de Cherb. N. 199. Liste des Alg. mar. de Cherb. 1863. p. 26. T. I. F. 1. Ktz. Osterprogr. 1863. p. 86.). Sp. tenuissima, recta vel recurvata, glauco-aeruginea, ad $\frac{1}{1000}$ ''' crassa in stratum late effusum nigrescens aggregata; spirae anfractibus confertissimis. v. s.

Hab. ad oras in rivulorum ostiis prope Brest, in saxis, rupibus limosis ad Cherbourg (Thuret, de Brébisson, Le Jolis).

Sp. oceanica *Crouan* (Mspt. Oscillaria oceanica Crouan Alg. du Finist. N. 324!). Sp. strato effuso nigrescente, filis ad $\frac{1}{800}$ ''' crassis, cinereo-aerugineis, minus radiantibus, motu vivido, saepe undulato praeditis; spirae anfractibus laxis. v. s.

Hab. in limo maritimo, in portu prope Brest.

Sp. pseudotenuissima *Crouan* (Mspt. Sp. tenuissima Crouan Alg. du Finist. N. 323. non Ktz.). Sp. natans, floccosa, minus radians; filis aerugineis, hyalinis, ad $\frac{1}{1200}$ ''' crassis, rectis vel flexuosis, liberis, motu lento; spirae anfractibus densis. v. s.

Hab. in aquae submarinae superficie natans, ad Brest.

Pag. 93 dele: Sp. Thuretii.

- — lin. 4 ab infra loco „rupestre“ lege rupestris.

- 94 - 13 adde: **Beggiatoa alba** var. **marina** Cohn (in Hedwigia 1865. p. 82. T. I. F. 3.), filis mobilibus achrois, flexilibus, nigro-punctatis, indistincte articulatis, $\frac{1}{800}$ crassis.

Hab. in aquario marino plantas et animalia emortua membranula tenuissima mucosa nivea obducens. Vratislaviae, hieme.

B. pellucida Cohn (l. c. F. 2.). B. filis mobilibus, flexilibus, evaginatedis, apice rotundatis, hyalinis, $\frac{1}{450}$ crassis, manifesto articulatis; articulis diametro ferme aequalibus, pellucidis, ad genicula tantum granula pauca continentibus.

Hab. in aquario marino, Vratislaviae.

B. mirabilis Cohn (l. c. F. 1.). B. strato mucoso, arachnoideo, niveo; filis intricatis, mobilibus, contractilibus, flexillimis, evaginatedis, apice rotundatis, achrois, $\frac{1}{130}$ crassis, lineas plures longis, manifesto articulatis, articulis diametro fere dimidio brevioribus, granula hyalina nigricantia, diam. $\frac{1}{2000}$ aequatia includentibus. v. s.

Hab. in aquario marino Vratislaviensi, vere, algas et lapides investiens.

B. Lanugo Thur. (in Le Jol. Liste p. 26. =? Leptomitus Lanugo Ag Syst. p. 49.). — In Ceramio rubro.

B. Raineriana Menegh.

- — - 18 loco Leptonema nivea lege Lept. niveum.

- — - 25 adde: Rabenh. Alg. N. 1813.

- 95 - 3 ab infra adde: Rabenh. Alg. N. 1812!

- 96 insere: **Oscillaria infectoria** Tassi (in Erb. critt. ital. N. 1448!). O. trichomatibus tenuissimis, $\frac{1}{1000}$ mm. = $\frac{1}{2257}$ diam. vix aequantibus, laete aerugineis, indistincte articulatis; articulis diametro longioribus, in stratum tenue arcte, paralleleque coalitis, ambitu vix radiantibus, siccando chartam tingentibus.

Hab. in aqua thermalis sulphurea prope Rapolano.

- 100 lin. 2 ab infra adde: Erb. critt. ital. N. 1335!

- 103 - 2 adde: Erb. critt. ital. N. 1334!

- 105 - 6 ab infra adde: Le Jol. Liste p. 27. Alg. marin. exs. N. 133!

Pag. 111 post lin. 3 insere: **b. marina** Ktz. (Spec. Alg. p. 247. Osc. flavo-fusca Crouan Alg. du Finist. N. 328!), caespitibus mucosis, flavo-fuscis.

In aquis submarinis et marinis natans.

- — lin. 17 adde: in aquario Victoriae regiae horti botanici Dresdensis.
- 118 - 6 ab inf. loco „Möln“ lege Mölln.
- 119 - 7 loco „F. III“ lege F. VII.
- — - 20 loco „Lengmoor“ lege Lengmoos, et lin. 22 loco „Gudenstein“ lege Guttenstein.
- 123 - 22 loco „Vocklabruck“ lege Vöcklabruck Austriae superioris.
- 125 - 17 adde: Rabenh. Alg. N. 1792! et lin. 9 ab inf. loco „Prial“ lege Priel.
- 136 - 18 adde: Rabenh. Alg. N. 1815!
- 139 - 13 loco „aeruginea“ lege aeruginosa.
- 142 - 1 adde: Rabenh. Alg. N. 1881.
- 144 - 11 adde: Harv. Phycol. Brit. T. 305.
- 148 - 3 loco „gujanaesis“ lege gujanensis.
- 149 - 14 loco „subclavata“ lege subclavatus.
- — - 19 adde: Rabenh. Alg. N. 1944!
- 150 insere: **Hydrocoleum versicolor** Rabenh. (Alg. N. 1852!).
H. bryophilum, crustaceum, saturate viridi-aerugineum; trichomatibus geminis, ternisve, plerumque singulis, pallide aerugineis vel luteis, apice attenuatis, saepe roseolis; articulis diametro ($\frac{1}{293} - \frac{1}{275}'' = 0,0003 - 0,00032''$) plerumque duplo brevioribus, anterioribus diametro aequalibus vel subaequalibus. v. s.
Hab. in rupibus micaceis mucosis prope Larium lacum Italiae superioris, ubi detexit cl. M. Anzi.
- 151 lin. 4 ab infra adde: Fischer l. c. p. 18.
- 154 - 11 ab inf. loco „murales“ lege muralis.
- 160 - 16 adde: Rabenh. Alg. N. 1850! et lin. 24 adde: in rivulis alpinis in monte „Faulhorn“ Helvetiae legit cl. J. Kühn.
- 164 - 8 loco „agrestre“ lege agreste, et adde: Erb. critt. ital. N. 1337!
- 169 - 4 adde: Erb. critt. ital. N. 1451!
- 172 - 2 adde: prope Comum legit M. Anzi.
- 176 - 14 adde: Erb. critt. ital. N. 1330!
- 177 - 11 ab inf. adde: Rabenh. Alg. N. 1793,

Pag. 179 lin. 5 adde: *Hormosiphon stagnalis* Ktz. Tabul. phycol. II.
p. 7. T. 27.

- 183 insere:

Anabaina Passeriniana *De Ntris* (in Erb. critt. ital. N. 1339!). A. orbiculari-expansa, gelatinoso-membranacea, luride olivacea, papulosa, siccata maculiformis fusca; trichomatibus varie flexuosis; vaginis tenuissimis, hyalinis, amplis, $\frac{2}{100}$ mm. crassis; articulis junioribus contiguus, rotundato-dolioliformibus, demum exacte ellipsoideis, diam. $\frac{5}{1000}$ — $\frac{6}{1000}$ mm. aequantibus; cytoplasmate granula perexigua lacte prasina involvente; sporis globosis. v. s.

Hab. prope „Parma“ Italiae, ubi legit cl. Passerini.

- 203 lin. 5 adde: Rabenh. Alg. N. 1837.

- 207 - 5 loco „sperifera“ lege spirifera.

- 208 insere: **Rivularia Marcucciana** *De Ntris* (in Erb. critt. ital. N. 1331!). R. subhemisphaerica, centro affixa, gelatinosa, olivaceo-vireseens, 1—2 mm. lata, siccando collabescens; trichomatibus radiatim expansis, distincte vaginatis, dilute viridibus, e cellula basilari smaragdina primum moniliformi-subulatis, demum manubrio tereti-oblongato, granuloso praeditis, elongato-flagelliformibus, interrupte articulatis, rectis, vel varie flexuosis; vaginis junioribus cyathiformibus, demum elongatis, tubulosis, apice truncato-ampliatis, undulatis, lutescentibus.

Hab. in Potamogetoni marino et Myriophyllo spicato ad Pisam Italiae (Savi et Marcucci).

- 213 post lineam 16 insere: **b. gothica** (*Ainactis gothica* Aresch. Alg. Scaed. exs. N. 234!),

- 214 insere: **Zonotrichia Beccariana** (*Euactis Beccariana* *De Ntris* in Erb. critt. ital. N. 1332. specimen mancum!). Z. subhemisphaerica, olivaceo-virens, mollis, millim. latit. vix aequans, intus minus manifesto zonata, siccata collabescens; trichomatibus radiatim dispositis, in apicem filiformem flexuosum longe productis, flagelliformibus, denique subdichotome pseudoramosis; articulis diametro ($\frac{1}{200}$ mm.) aequalibus; vaginis lamellosis; cellulis perdurantibus ellipticis, obovatisve; ochreis amoene lutescentibus, exterioribus apice infundibuliformi-ampliatis,

interioribus in comam pertenuissime fibrillosam abundans. n. v.

Hab. in rivulo Bononiensi „Gemese“, ubi legit Beccari.

Pag. 214 lin. 10 adde: Rabenh. Alg. N. 1811 et lin. 23 adde: Erb. critt. ital. N. 1333!

- 215 - 13 loco „Austriae“ lege Imperii Austriaci; lin. 14 loco „Kuffstein“ lege Kufstein; lin. 15 post „Preysinger“ loco „:“ insere; post „Sauter“ et ante „Kalehbrenner“ dele) (, post „Carpatis“ insere: ; lin. 7 ab inf. loco „Itriac“ lege Carnioliae.

- 217 - 12 ab inf. loco „vaginis“ lege cellulis perdurantibus.

- 223 - 10 ab inf. dele „genus mihi admodum dubium“ et adde: De fabrica interna conf. Dr. Ripart recherches sur l'organisation du genre Inomeria Ktz. in Annales des sciences nat. 5^e série, Tom. VII, 2^e cahier; lin. 8 adde: Rabenh. Alg. N. 1644.

- 227 - 4 ab inf. loco „ad Friburgum in Brisgovia“ lege ad Berlinum 1852.

- 230 - 14 ab inf. loco „collocata“ lege consociata, et lin. 13 loco „Amphithrice“ lege Amphitriche.

- 231 - 10 loco „Anpennini“ lege Apennini.

- 233 insere: **Schizosiphon Rabenhorstianus** *Hilse* (in Rabenh. Alg. N. 1836!). Sch. fasciculato proximus, trichomatibus subflagelliformibus, modo sparsim modo fasciculatim pseudoramosis, in stratum pulvinatum subhemisphaericum, molle, saepe confluens, extus fuscescens, intus obscure viride dense caespitose-aggregatis; trichomatibus internis $\frac{1}{142}$ — $\frac{1}{233}$ ''' (= $\frac{1}{196}$ — $\frac{1}{103}$ mm.) crassis, lacte aerugineis, distincte articulatis, passim interruptis, aliis moniliformibus, aliis ad genicula minus constrictis; articulis (plerumque) diametro 3 — 4-plo brevioribus; vaginis ad $\frac{1}{141}$ ''' (= $\frac{1}{63}$ mm.) crassis, lamellosis, achrois (interdum dilute luteolis), vel aureo-fusciscentibus, laevibus, apice truncatis vel fissis; cellulis perdurantibus basilaribus; late ovalibus (rarius ellipticis), saepe compressis (diametro brevioribus), cytoplasmate subtiliter granulato luteo-fusco repletis.

Hab. in saxis aqua continue irroratis prope Prichorn ad Strehlen in Silesia.

Pag. 234 insere: *Schizosiphon nigrescens* Hilse (in Rabenh. Alg. N. 1834!).
Sch. strato late effuso, coriaceo, e viridi nigrescente; trichomatibus adscendentibus simplicibus, passim pseudoramosis, dilute aeruginosis, manifesto articulatis; articulis diametro ($\frac{1}{318} - \frac{1}{270}'''' = 0,00028 - 0,00032''$) nunc subaequalibus nunc (plerumque) duplo brevioribus; vaginis distincte lamellosis, ad $\frac{1}{65}''''$ crassis, subaureis vel achrois, lucidis. v. s.

Hab. ad Vratislaviam Silesiae (Hilse).

- — lin. 15 post „Englar“ adde: in Tyroli.

- 237 insere: *Schizosiphon Kühneanus* Rabenh. Mspt. (Alg. N. 1851.).
Sch. strato crustaceo, lineam circiter crasso, sicco durissimo; trichomatibus validis, adscendentibus, fasciculato-pseudoramosissimis, aureo-fuscescentibus, internis tenuibus, ad $\frac{1}{654}''''$ crassis, dilute aeruginosis, apicem versus continuis; vaginis distincte lamellosis, plerumque $\frac{1}{147}''''$ crassis, apice (interdum medio et apice) ochreato-dilatatis et laceratis. Sch. cincto, nec non Sch. salino quodammodo affinis.

Hab. „Hammerstein“ ad Rhenum ((J. Kühn).

- 240 lin. 19 ab inf. adde: Aresch. Alg. Scand. N. 235!
- 242 - 11 adde: Rabenh. Alg. N. 1869.
- 249 - 11 ab inf. adde: Rabenh. Alg. N. 1843.
- 250 - 2 loco „gracile“ lege gracilis.
- 251 - 13 ab inf. adde: Rabenh. Alg. N. 1842.
- 256 - 12 ab inf. adde: Rabenh. Alg. N. 1844.
- 258 - 14 loco „Brixinum“ lege Brixiam (Brescia) in Langobardia.
- 266 - 1 ab inf. loco „ad“ lege in monte, et post „Kufstein“ adde: in Tyroli.
- 272 - 12 post „Austria“ adde: superiori et lin. 15 loco „G“ lege C., lin. 26 post „Austria“ adde: superiori.
- 273 - 17 loco „homogeniae“ lege homogeneae.
- 283 - 14 ab inf. adde: Itz. Lebensgesch. des Hapalos. Braunii in Nov. Act. 1854. Calothrix rhizomatoidea Reinsch Algenflor. Rabenh. Alg. N. 1904.
- 292 - 20 ab inf. adde: Rabenh. Alg. N. 1814,

Sect. III. Chlorophyllophyceae.

- Pag. 13 lin. 2 loco „ve-“ lege vel.
- — - 4 loco „ramullorum“ lege ramulorum.
- 22 - 10 loco „collocatones“ lege collocationes.
- 25 - 30 loco „n. v.“ lege v. s.
- 28 - 12 loco „perficinum“ lege persicinum.
- 33 - 31 loco „Coccochlorus“ lege Coccochloris.
- 35 - 12 loco „Terma“ lege Termo.
- 37 - 9 loco „910“ lege 10.
- 40 - 4 ab inf. loco „Stisenberger“ lege Stizenberger.
- — - 2 ab inf. post huc dele .
- 41 - 6 ab inf. loco „cribosa“ lege cribrosa.
- 42 - 6 loco „olivaceas“ lege olivacea.
- 44 - 2 post vel dele .
- 58 - 10 a sup. loco „humicolo“ lege humicola.
- 61 - 10 post „cinctae“ adde ,.
- — post „**Chlorococcum Agardhi Menegh.**“ adde:
Chlorococcum murorum Mont. (= Protococcus Montagnei Ktz. Spec. Alg. p. 200.).
Chlorococcum Monas Endl. gener. p. 3. Menegh. Nostoch, p. 28. N. 3. (= Protococcus Monas Ag. icon. Alg. europ. N. XI.).
- 72 - 3 loco „Lave“ lege Nave.
- 63 - 6 loco „nonnunquam“ lege nonnunquam.
- 66 Hydrodictyon utriculatum Roth Exs. adde: Unio itin. crypt. 1866. N. XIII.
- 70 lin. 5 loco „bevissimis“ lege brevissimis.
- 85 - 8 ab inf. dele „longitud“.
- 87 - 14 ab inf. loco „provectiore“ lege provectiori.
- 95 - 23 sup. loco „anguata“ lege angusta.
- 99 - 6 loco „1324“ lege 1824.
- — - 11 loco „eodem“ lege eadem.
- 106 - 8 loco „Aptogonium Bailegi“ lege Aptogonium Baileyi.
- 122 - 28 loco „Galica“ lege Galicia.
- 124 - 18 loco „dos“ lege des.
- 127 - 10 loco „rubustior“ lege robustior.
- 130 - 6 ab infra loco „puoque“ lege quoque.
- 132 - 5 ab inf. post „N. 9.“ adde salt. ex parte.
- 134 - 21 ab infra loco „ubi“ lege prope.

- Pag. 144 lin. 1 a sup. loco „Aacher“ lege Archer et adde: Rabenh. Alg. sub No. 1834! lin 6 adde: ad Vratislaviam Silesiae.
- 146 - 24 a sup. loco „Endospira“ lege Entospira.
 - 149 - 27 a sup. loco „filiformis“ lege filiforme.
 - 210 - 9 ab infra pro „paradoxum“ lege paradoxa.
 - 213 - 6 a sup. pro „ieone“ lege icone.
 - 232 - 3 ab infra numerus LXXII ante „Spirogyra“ ex errore omissus.
 - 233 - 1 loco „Conjunctae“ lege Conjugatae.
 - — - 18 et 20 loco „Spyrogyra“ lege Spirogyra.
 - 243 - 16 ab infra pro „Zygnema rivularis“ lege Z. rivulare.
 - 250 - 4 ab infra pro „Tendaridea“ .lege Tyndaridea.
 - 262 - 8 loco „aequaticae“ lege aquaticae.
 - — - 9 loco „tuo“ lege duo.
 - 269 - 2 loco „Manua“ lege Manual.
 - 273 - 7 loco „Z.“ lege V.
 - 275 - 15 ab infra loco „Alg. Syst.“ lege Ag. Syst.
 - 295 - 1 dele „Aegagropila“.
 - 311 - 11 ab infra pro „Mond.“ lege Mont.
 - 334 - 8 loco „uormalis“ lege normalis.
 - 344 - 10 pro „Ejenb.“ lege Esenb.
 - — - 7 post „aequantibus“ adde ,
 - 349 post „Oed. echinospermum“ insere:

Oed. trichosporum *Herm. J.* (in litt.). Oed. echinospermo omnibus partibus simile, sed dioicum; filis masculis paulo tenuioribus; oosporis dense longeque pilosis.

Hab. in fossis prope „Neudamm“ Borussiae (Herrmann J.).
 - 364 - 4 ab infra loco „H. Younganum“ lege H. Youngana.
 - 372 - 20 loco „abietinom“ lege abietinum.
 - 273 - 4 loco „sequi“ lege sesqui et lin. 17 loco „ampylli“ lege ampulli.
 - 374 - 9 loco „caellulae“ lege cellulae et lin. 12 ab inf. loco „ignata“ lege ignota.
 - 379 - 9 loco „functifera“ lege fructifera.
 - 380 - 15 loco „Inbrieum“ lege lubricum.
 - 381 - 1 loco „subpinuatim“ lege subpinnatim.
 - 382 - 14 ab infr. loco „ramisquo“ lege ramisque et lin. 9 loco „corumbosos“ lege corymbosos.
 - 384 - 20 ab inf. loco „aquatiss“ lege aquaticis.

Index

generum et specierum.

Achlya Nees. 275.

- cornuta Archer 276.
- prolifera Nees 276.

Achlyogeton Schenk. 276.

- entophytum Sch. 276.

Acrochaete Pringsh. 391.

- repens Pringsh. 391.

Acrogonium de By 351.

Anabaina Passeriniana de Ntris 422.

Aphanochaete A. Braun 304. 390.

- confervicola (Naeg.) 391.
- Hystrix (Thw.) 391.
- repens A. Braun 391.

Apiocystis Naeg. 8. 43.

- Brauniana Naeg. 43.
- — b. linearis Naeg. 43.

Aptogonium Ralfs 106. 155.

- Baileyi Ralfs 106. 155.

Arthrodesmus Ehrb. 110. 225.

- bifidus Bréb. 226.
- convergens Ehrb. 227.
- — b. obsoletus (Ha.) 227.
- — c. subulatus (K.) 227.
- divergens Rabenh. 227.
- Incus (Bréb.). 226.
- minutus K. 227.
- Moerlianus Grun. 227
- octocornis Ehrb. 225.
- — b) major Ralfs 225.

Arthrodesmus Pittacium Archer 226.

- tenuissimus Archer 226.
- truncatus Ehrb. 228.

Asterogonium Itz. 351.

Asterothrix K. 306. 391.

- microscopica K. 391.
- Pertyana Naeg. 392.
- tripus A. Braun 392.

Bambusina K. 105. 152.

- Brebissonii K. 105. 152.

Bangia Lyngb. 398.

- atropurpurea Ag. 398.
- — b. elongata Bréb. 398.
- — c. roseo-purpurea K. 399.
- — d. coccineo-purpur. K. 399.
- — e. ferruginea (Kern.) 399.
- — f. anisogona (Men.) 399.
- ciliaris Carnieh. 400.
- crispa Lyngb. 400.
- fusco-purpurea Lyngb. 399.
- — b. Le Jolisii De N. 399.
- — c. chalybea K. 399.
- — d. jadertina K. 399.
- — e. sicula (Ard.) 399.
- — f. pumila (Aresch.) 400.
- lutea J. Ag. 400.

Batrachospermaceae 404.

Batrachospermum Roth 404.

- moniliforme Roth 405.
- — b. confusum (Hass.) 405.

- Batrachospermum** e) Kühneanum (Rab.) 404.
 — — d. pulcherrimum Bory 404.
 — — e. Boryanum Ag. 404.
 — — f. stagnale Ag. 406.
 — — g. proliferum K. 406.
 — — h. filamentos. (A. Br.) 406.
 — — i. atrum (Harv.) 406.
 — vagum (Roth) Ag. 406.
 — — b. Suevorum (K.) 406.
 — — c. affine (K.) 406.
 — — d. coerulescens Bory 406.
 — — e. Dillenii (Bory) 406.
- Beggiatoa** alba var. marina Cohn 420.
 — Lanugo Thur. 420
 — mirabilis Cohn 420.
 — pellucida Cohn 420.
 — Rainieriana Menegh. 420.
- Botrydina** 7. 37.
 — vulgaris 7. 37.
- Botryococcus** K. 8. 42.
 — Braunii K. 43.
- Bulbochaete** Ag. 297. 357.
 — anomala Pringsh. 360.
 — Brebissonii K. 259.
 — crassa Pringsh. 360.
 — crenulata Pringsh. 358.
 — elatior Pringsh. 358.
 — gigantea Pringsh. 357.
 — gracilis Pringsh. 359.
 — insignis Pringsh. 360.
 — intermedia de By 358.
 — Jürgensii K. 360.
 — minor A. Br. 359.
 — minutissima K. 360.
 — parvula K. 360.
 — penicillata Mont. 360.
 — pygmaea Pringsh. 359.
 — setigera (Roth) Ag. 358.
- Bulbotrichia** K. 301. 374.
 — botryoides K. 374.
 — peruana K. 374.
- Chaetomorpha** K. 291. 327.
 — aerea (Dillw.) 291. 328.
 — brachyarthro K. 329.
 — — h. urbica (Zan.) 329.
 — crassa (Ag.) 328.
 — implexa (Dillw.) 329.

- Chaetomorpha** Linum (Roth) 291. 327.
 — litorea (Harv.) 327.
 — rigida (Ag.) 328.
 — sutoria Brrk. 328.
- Chaetophora** Schrank. 301. 383.
 — atra K. 385.
 — elegans Ag. 384.
 — — b. cervicornis (K.) 384.
 — endiviaefolia Ag. 385.
 — — a. linearis 385.
 — — b. ramosissima 385.
 — — c. incrustans 385.
 — — d. crassa Ag. 385.
 — — e. cornuta R. 385.
 — — f. clavata Horn. 385.
 — — g. crystallophora K. 385.
 — flagelliformis K. 384.
 — longipila K. 384.
 — moniliformis K. 384.
 — pisiformis Ag. 383
 — punctiformis K. 385.
 — radians K. 384.
 — tuberculosa Ag. 383.
- Chaetophoraceae** 374. 287.
- Chantransia** Fries. 401.
 — amethystea K. 403.
 — bergamensis Rab. 402.
 — chalybea Fr. 402.
 — — b. radians K. 402.
 — — c. muscicola K. 402.
 — — d. Leibleinii K. 402.
 — coccinea K. 403.
 — corymbifera Thur. 404.
 — Daviesii K. 404.
 — Hermanni (Roth) 402.
 — — b. ramellosa K. 402.
 — — c. forma gracilior 402.
 — — d. saxonica Rab. 402.
 — pygmaea K. 403.
 — — b. fontana K. 403.
 — scotica K. 402.
 — secundata Thur. 403.
 — violacea K. 402.
 — — b. alpina (K.) 402.
 — — c. dalmatica (K.) 403.
 — virgatula Thur. 403.

- Chantransiaceae** 400.
- Characiaceae** 81.
- Characium** *A. Braun* 19, 82.
- *ambiguum* *Herm.* 86.
 - *angustum* *A. Br.* 83.
 - *apiculatum* *Rab.* 82.
 - *apicostiforme* *Herm.* 89.
 - *Braunii* *Brügg.* 85.
 - *chlamydropus* *Herm.* 89.
 - *ensiforme* *Herm.* 87.
 - *eurypus* *Itz.* 82.
 - *horizontale* *A. Br.* 86.
 - *longipes* *Rab.* 85.
 - *minutum* *A. Br.* 86.
 - *Naegelii* *A. Br.* 84.
 - *nasutum* *Rab.* 82.
 - *obtusum* *A. Br.* 83.
 - *ornithocephalum* *A. Br.* 85.
 - *ovale* *Lac. et Sur.* 85.
 - *pachypus* *Grun.* 82.
 - *pedicellatum* *Herm.* 89.
 - *phascoides* *Herm.* 89.
 - *Pringsheimii* *A. Br.* 86.
 - *sessile* *Herm.* 89.
 - *Sieboldi* *A. Br.* 83.
 - *strictum* *A. Br.* 84.
 - *subulatum* *A. Br.* 84.
 - *urnigerum* *Herm.* 83.
- Chlamydococcus** *A. Br.* 20, 93.
- *nivalis* (*Baur*) 93.
 - *pluvialis* (*Fw.*) 93.
- Chlamydocystis** *Grun.* 59.
- Chlamydomonas** 20, 94.
- *angusta* *Rabenh.* 95.
 - *communis* *Perty* 95.
 - *Dunali* *Cohn* 96.
 - *globulosa* *Perty* 95.
 - *hyalina* *Cohn* 96.
 - *marina* *Cohn* 96.
 - *multifilis* *Fres.* 95.
 - *obtusa* *A. Br.* 94.
 - *Pulvisculus* *Ehrb.* 94.
 - *tingens* *A. Br.* 95.
- Chlorococcum** *Fries.* 14, 57.
- *Agardhii* *Menegh.* 61.
 - *botryoides* (*K.*) 57.
 - *b. incrustans* 57.
 - *c. f. limosa* 57.
- Chlorococcum** *Coccoma* (*Kze.*) 59.
- *frustulosum* (*Carm.*) 59.
 - *Gigas* *Grun.* 14, 59.
 - *glomeratum* (*Ag.*) 59.
 - *humicola* (*Naeg.*) 58.
 - *infusionum* *Menegh.* 57.
 - *Monas* *Endl.* 57.
 - *murorum* *Grev.* 61.
 - *murorum* *Mont.* 61.
 - *olivaceum* *Rab.* 58.
 - *Orsini* *Menegh.* 60.
 - *b. finicola* 60.
 - *protogenitum* (*Bias.*) 58.
 - *umbrinum* (*K.*) 60.
 - *Wimmeri* *Hilse* 60.
- Chlorophyllophyceae** 1.
- Chlorotylum** *K.* 303, 386.
- *cataractarum* *K.* 387.
 - *compactum* *K.* 387.
 - *coriaceum* *Zell.* 387.
 - *mammiforme* *K.* 387.
- Chloropteris** *Mont.* 295, 346.
- *Leprieurii* *Mont.* 346.
- Chroolepidiaceae** 287, 300, 371.
- Chroolepus** *Ag.* 300, 371.
- *abietinum* *Fw.* 372.
 - *aureum* (*L.*) 371.
 - *a. caespitosum* 371.
 - *b. tomentosum* *K.* 371.
 - *c. alpinum* *K.* 371.
 - *d. lanosum* *K.* 371.
 - *Bleischii* *Rabh.* 372.
 - *coeruleum* *Naeg.* 374.
 - *Jolithus* (*C.*) 373.
 - *b. bovinum* 373.
 - *jucundum* *Ces.* 373.
 - *lageniferum* *Hildb.* 373.
 - *moniliferum* *Naeg.* 374.
 - *odoratum* *Ag.* 372.
 - *b. oleiferum* 372.
 - *umbrinum* *K.* 372.
 - *b. quercinum* 372.
 - *velutinum* *K.* 373.
- Chytridiaceae** 277.
- Chytridium** *A. Br.* 277.
- *acuminatum* *A. Br.* 277.
 - *Anemones* *de By* 283.
 - *brevipes* *A. Br.* 277.

- Chytridium** *decipiens* A. Br. 282.
 — *depressum* Pringsh. 282.
 — *entosphaericum* Cohn 282.
 — *Lagenaria* Schenk. 278.
 — *minus* Lacoste 277.
 — *b. equitans* Lac. 278.
 — *Olla* A. Br. 277.
 — *Polysiphoniae* Cohn 278.
 — *zootocum* A. Br. 283.
- Cladophora** K. 294. 333.
 — *Aegagropila* (L.) 343.
 — — *a. Linnaei* K. 344.
 — — *b. holsatica* K. 344.
 — — *c. Martensii* Men. 344.
 — — *d. Daldinii* Cesati 344.
 — — *e. muscoides* Mem. 344.
 — — *f. Sauteri* (Nees) 344.
 — — *g. Brownii* (Harv.) 345.
 — — *h. Bulnheimii* Rabh. 345.
 — *brachystelecha* Rabenh. 343.
 — *calida* K. 345.
 — *canicularis* (Roth) 342.
 — — 1. *canicularis* K. 342.
 — — 2. *Kützingiana* (Gr.) 342.
 — — 3. *squarrulosa* (Gr.) 343.
 — *clavigera* K. 345.
 — *crispata* (Roth) 336.
 — — *a. vitrea* (K.) 336.
 — — — 1. *vitrea* 336.
 — — — 2. *regularis* (K.) 337.
 — — — 3. *funiformis* (Gr.) 337.
 — — — 4. *Hilseana* Gr. 337.
 — — *b. virescens* (K.) 337.
 — — — 1. *brachyclados* (K.) 337.
 — — — 2. *longissima* (K.?) 337.
 — — — 3. *squarrosa* Grun. 337.
 — — — 4. *thermalis* (Brügg.) 338.
 — — — 5. *allantoidea* (K.) 338.
 — — — 6. *putealis* (K.) 338.
 — — — 7. *sudetica* (K.) 338.
 — — — 8. *subterrestris* K. 338.
 — *debilis* K. 345.
 — *dubia* K. 345.
 — *fracta* (Dillw.) 334.
 — — *a. normalis* 334.
 — — — 1. *nigrescens* 334.
 — — — 2. *capillaris* (Mont.) 334.
 — — — 3. *subsimplax* (K.) 334.

- Cladophora** *fracta a. normalis*
 4. *heterocladia* Mem. 334.
 — — — 5. *prolifera* (Ag.) 334.
 — — — 6. *horrida* (K.) 335.
 — — — 7. *gracilis* (K.) 335.
 — — *b. patens* Ag. 335.
 — — — 1. *gossypina* (K.) 335.
 — — — 2. *viadrina* (K.) 335.
 — — — 3. *rigidula* (K.) 335.
 — — *c. strepens* Ag. 335.
 — — *d. Flotowiana* K. 335.
 — — *e. oligoclona* K. 336.
 — — *f.?* *globulina* K. 336.
 — *glomerata* (L.) 339.
 — — *a. fasciculata* 340.
 — — — 1. *fasciculata* (K.) 340.
 — — — 2. *declinata* (K.) 340.
 — — *b. fluitans* (K.) 340.
 — * *patens* Rabh. 340.
 — ** *intricata* (K.) 341.
 — — *c. glomerata* 341.
 — — — 1. *glomerata* (K.) 341.
 — — — 2. *simplicior* (K.) 341.
 — — — 3. *callicoma* (K.) 341.
 — — — 4. *macrogonia*
 (Lyngb.) 342.
 — — — 5. *flavescens* (Ag.) 342.
 — *hyalina* K. 345.
 — *insignis* (Ag.) 338.
 — — *a. insignis* (K.) 339.
 — — — 1. *rivular.* (Vauch.) 339.
 — — — 2. *linoides* (K.) 339.
 — — — 3. *tenuior* 339.
 — — — 4. *intermedia* 339.
 — — — 5. *crispata* Grun. 339.
 — *margaritifera* Jürg. 345.
 — *olympica* Grun. 346.
 — *Sandii* Lacost. et Sur. 346.
- Closterium** *Nitzsch.* 103. 123.
 — *acerosum* (Schr.) 128.
 — — var. β , *minus* Ha. 128.
 — *acuminatum* K. 133.
 — *acutum* Bréb. 138.
 — — *b. elongatum* 139.
 — *Amblyonema* Ehrh. 138.
 — *angustatum* K. 126.
 — *angustum* Ha. 132.
 — *attenuatum* Ehrb. 130.

Closterium Auerswaldii Rab. 133.
 — australe Ehrb. 139.
 — Ceratinum Perty 138.
 — Cornu Ehrb. 137.
 — — b. forma tumida 137.
 — — c. f. elongata 137.
 — costatum Cda. 126.
 — — b. turgidum (K.) 126.
 — — c. curtum (Bréb.) 126.
 — crassum Rabenh. 134.
 — Cucumis Ehrb. 139.
 — decorum (Bréb.) 137.
 — Dianae Erb. 133.
 — — b. arcuatum (Bréb.) 133.
 — didymotocum Cda. 125.
 — — b. Brebissonium 125.
 — — c. Baileyanum (Bréb.) 125.
 — — d. decussatum (K.) 125.
 — directum Archer 127.
 — Ehrenbergii Menegh. 131.
 — — b. Malinvernian. (D.N.) 131.
 — elegans (Bréb.) 136.
 — Hantzschianum Grun. 139.
 — Jenneri Ralfs 134.
 — inaequale Ehrb. 139.
 — incurvum Bréb. 135.
 — juncidum Ralfs 127.
 — — b. forma brevior 127.
 — — c. f. gracillima 127.
 — lanceolatum K. 132.
 — Leibleinii K. 132.
 — — b. minus 129.
 — Linea Perty 139.
 — lineatum Ehrb. 130.
 — — b. f. striis spiralibus 130.
 — — c. f. sublaevis 130.
 — — d. f. tenuis 130.
 — lineolatum K. 138.
 — Lunula (Müller) 127.
 — macilentum Bréb. 131.
 — monilliferum (Bory) 131.
 — var. β , minus K. 132.
 — — γ , angustatum (Ha.) 132.
 — Thuretii Bréb. 132.
 — obtusangulum Cda. 139.
 — obtusum Bréb. 124.
 — parvulum Naeg. 134.
 — praegrande Rabenh. 128.

Closterium praelongum Bréb. 130.
 — Pritchardianum Archer 129.
 — — b. tenuior 129.
 — pronum (Bréb.) 136.
 — pusillum Ha. 125.
 — quadrangulare Cda. 139.
 — Ralfsii Bréb. 135.
 — — b. hybridum Rab. 135.
 — regulare Bréb. 126.
 — rostratum Ehrb. 135.
 — — b. laevigatum (Bréb.) 136.
 — setaceum Ehrb. 136.
 — — b. intermedium (K.) 136.
 — spirale Cda. 139.
 — strigosum Bréb. 130.
 — striolatum Ehrb. 125.
 — — b. elongatum 126.
 — — c. tumidum 126.
 — subtile Bréb. 138.
 — turgidum Ehrb. 129.
 — — b. Kützingii 129.
 — uncinatum K. 139.
 — Venus K. 134.

Coccophyceae 1. 2. 23.**Codiolum** A. Braun 20. 90.

— gregarium A. Br. 90.

Coelastrum Naeg. 18. 79.

— astroideum De N. 80.

— microporum N. 80.

— Naegeli Rab. 79.

— robustum Haesch. 80.

Coleochaete Bréb. 304. 388.

— arundinacea Mont. 390.

— divergens Pringsh. 389.

— irregularis Pringsh. 390.

— orbicularis Pringsh. 390.

— pulvinata A. Braun 389.

— scutata Bréb. 389.

— soluta Pringsh. 389.

Compsopegon Mont. 412.

— Corinaldii K. 412.

Confervaceae 286. 318.**Conferva** (C.) 290. 322.

— abbreviata Rabenh. 323.

— affinis K. 322.

— Ansonii Ag. 326.

— Antillarum K. 326.

— antliaria (K.) 324.

Conferva aureo-fulva K. 327.

- bombycina Ag. 323.
- — b. sordida (K.) 324.
- — c. pallida (K.) 324.
- — d. elongata Rabh. 324.
- cinerea (K.) 325.
- dubia (K.) 326.
- fontinalis Berk. 323.
- Funkii K. 322.
- globulifera (K.) 324.
- — b. distans (K.) 324.
- gracilis (K.) 325.
- inaequalis (K.) 324.
- major (K.) 325.
- Naveana Rabenh. 324
- Nubecula K. 322.
- pallescens K. 326.
- polita Harv. 326.
- punctifera K. 326.
- rhyphila K. 322.
- salina (K.) 325.
- Sandvicensis Ag. 327.
- schizoderma Grun. 326.
- scrobiculorum J. Ag. 326.
- serpens K. 326.
- tenerrima K. 322.
- utriculosa K. 323.
- verrucosa Ag. 325.

Cosmarium Corda 108. 157.

- amoenum Bréb. 159.
- angulatum Perty 167.
- ansatum K. 174.
- bioculatum Bréb. 163.
- — b. crenulatum Naeg. 163.
- biretum Bréb. 171.
- — b. triquetrum Bréb. 171.
- Botrytis (Bory) 158.
- Brébissonii Menegh. 158.
- Broomci Thw. 171.
- caelatum Ralfs 170.
- commissurale Bréb. 170.
- — b. acutum (Bréb.) 170.
- connatum Bréb. 175.
- conspersum Ralfs 159.
- Cordanum Bréb. 177.
- cornutum K. 179.
- crenatum Ralfs 165.
- — b. suberenatum (Perty) 165.

Cosmarium cristatum Ralfs 172.

- cruciatum Bréb. 168.
- cruciferum de By 177.
- Cucumis Corda 161.
- — b. lacustre Grun. 162.
- Cucurbita Bréb. 174.
- curtum (Bréb.) 176.
- — b. minus Rabenh. 177.
- — c. majus Rabenh. 177.
- cylindricum Ralfs 176.
- delicatulum Perty 179.
- emarginatum Perty 179.
- exiguum Archer 164.
- gemmiferum Bréb. 159.
- globosum Bulnh. 178.
- granatum Bréb. 162.
- Heufferianum Grun. 172.
- laeve Rabenh. 161.
- laticeps Grun. 168.
- latum Bréb. 158.
- lobatosporum Archer 179.
- margaritifera (Turp.) 156.
- Meneghinii Bréb. 163.
- — b. concinnum (Rab.) 163.
- — c. angulosum (Bréb.) 163.
- moniliforme (Turp.) 173.
- Naegelianum Bréb. 164.
- nitidulum De Ntris 169.
- notabile Bréb. 173.
- Nymanianum Grun. 166.
- orbiculatum Ralfs 173.
- ornatum Ralfs 169.
- ovale Ralfs 158.
- Palangula Bréb. 174.
- — a. genuinum 175.
- — b. de Baryi 175.
- — c. Notarisii 175.
- Papilio Menegh. 178.
- parvulum Bréb. 177.
- Pelta Corda 178.
- Phaseolus Bréb. 166.
- pluviale Bréb. 177.
- polygonum Naeg. 167.
- Portianum Archer 160.
- praemorsum Bréb. 160.
- protractum (Naeg.) 172.
- punctatum Bréb. 157.
- pusillum Bréb. 169.

Cosmarium pyramidatum Bréb. 162.

- b. minus Reinsch 162.
- quadrangulatum Ha. 170.
- quadratum Ralfs 162.
- b. minus Grun. 162.
- radiatum Lobb. 178.
- Ralfsii Bréb. 161.
- rectangulare Grun. 166.
- retusum (Perty) 167.
- Schliephackeanum Grun. 167.
- spectabile De Notis 170.
- Sportella Bréb. 169.
- b. Corbula (Bréb.) 169.
- striolatum (Naeg.) 176.
- suberenatum Ha. 164.
- sublobatum Bréb. 168.
- b. pileolatum (Bréb.) 168.
- tetragonum (Naeg.) 164.
- tetrophthalmum (K.) 159.
- b. rupestre (Naeg.) 159.
- Thwaitesii Ralfs 175.
- b. majus 175.
- truncatellum (Perty) 165.
- tuberculatum Arch. 178.
- Turpinii Bréb. 172.
- undulatum Cord. 165.
- Ungerianum (Naeg.) 160.
- ventricosum K. 178.
- venustum (Bréb.) 164.

Cosmocladium Bréb. 13. 53.

- pulchellum Bréb. 13. 53.
- pusillum Hilse 54.
- saxonicum de By. 54.

Craterospermum A. Braun 113. 258.

- laetevirens A. Br. 258.

Cymatonea K. 296. 351.**Dactylococcus** Naeg. 10. 46.

- bicaudatus A. Braun 10. 46.
- infusionum Naeg. 10. 47.

Desmidiaceae 101. 102.**Desmidium** Ag. 106. 153.

- aptogonium Bréb. 154.
- b. Ehrenbergii 154.
- didymum Corda 154.
- quadrangulatum 155.
- Swartzii K. 154.
- a. Brebissonii K. 154.
- b. amblyodon (Itz.) 154.

Desmidium Swartzii c. Ralfsii 154.

- undulatum Cda. 155.

Diactinium Braun 69. 72.**Dictyosphaerium** Naeg. 10. 47.

- Ehrenbergianum N. 47.
- reniforme Bulnh. 47.

Didymoprium K. 106. 153.

- Grevillii K. 106. 153.

Dimorphococcus A. Br. 6. 35.

- lunatus A. Br. 36.

Docidium Bréb. 141.

- constrictum Bail. 145.
- coromlatum Grun. 145.
- denticulatum Grun. 145.
- hirsutum Bail. 145.
- indicum Grun. 144.
- Kayei Archer 145.
- nodusum Bail. 145.
- undulatum Bail. 145.
- verrucosum Ralfs 145.

Draparnaldia Ag. 302. 381.

- comosa K. 382.
- glomerata (Vauch.) Ag. 381.
- b. remota Rabh. 381.
- c. acuta Ag.
- d. gracillima Ag.
- ornata K. 382.
- plumosa (Vauch.) Ag. 382.
- b. pulchella (K.) 382.

Enteromorpha Lk. 289. 312.

- compressa (L.) Grev. 313.
- b. crinita Ag. 314.
- c. complanata K. 314.
- d. falcata Le Jol. 314.
- e. capillacea K. 314.
- f. caespitosa Le Jol. 314.
- g. crispa Ag. 314.
- h. ventricosa De C. 314.
- i. nana J. Ag. 314.
- intestinalis (L.) Lk. 312.
- a. capillaris K. 313.
- b. bullosa Le Jol. 313.
- c. tubulosa K. 313.
- d. cornucopiae Lyngb. 313.
- e. maxima Ag. 313.
- lanceolata (L.) 315.
- a. latifolia Le Jol. 315.
- b. undulata Le Jol. 315.

- Enteromorpha lanceolata** c. crispata Le Jol. 315.
 — — d. angusta K. 315.
 — — e. plana Le Jol. 315.
 — — f. smaragdina K. 315.
 — — g. laetevirens Picc. 315.
 — marginata J. Ag. 316.
 — percursa J. Ag. 316.
 — salina K. 314.
 — — b. eramosa Rabenh. 315.
- Entophysalis** K. 9. 43.
 — granulosa K. 9. 43.
- Eremosphaera** de By. 3. 23.
 — viridis de By. 3. 24.
- Erythroclathrus** Liebm. 408.
- Euastrum** Ehrb. 108. 179.
 — affine Ralfs 182.
 — ampullaceum Ralfs. 183.
 — binale (Turp.) 186.
 — circulare Hassall 183.
 — — a. Ralfsii 183.
 — — b. Falesiense 183.
 — — c. Hassallii 183.
 — crassum (Bréb.) 181.
 — — b. majus 182.
 — cuneatum Jenner. 186.
 — Didelta (Turp.) 184.
 — elegans Bréb. 185.
 — — b. rostratum (Ralfs) 186.
 — — c. spinosum (Ralfs) 186.
 — — d. inerme (Ralfs) 186.
 — elegantulum Bréb. 180.
 — gemmatum Bréb. 180.
 — humerosum Ralfs 182.
 — insigne Hassall 184.
 — — b. intermedium Cleve 184.
 — oblongum Ralfs 181.
 — — b. oblongiforme Cram. 181.
 — pectinatum Bréb. 180.
 — pinnatum Ralfs 182.
 — Pokornyanum Grun. 185.
 — pulchellum Bréb. 186.
 — Ralfsii Rabenh. 184.
 — verrucosum Ehrb. 179.
- Eudorina** Ehrb. 22. 98.
 — elegans Ehrb. 98.
- Exococcus** Naeg. 91.
 — ovatus Naeg. 91.

Fucaceae 395.**Fucus** L. 395.

- vesiculosus L. 395.
 — — var. nanus. 395.

Geminella Turp. 107.

- interrupta T. 107. 155.

Genicularia de By. 107. 156.

- spirotaenia de By. 107. 156.

Glaucocystis Itz. 417.

- Nostochinearum Itz. 417.

Gloeococcus A. Br. 6. 36.

- agilis Grun. 36.
 — miniatus Grun. 36.
 — minor A. Br. 36.
 — mucosus A. Br. 36.

Gloeocystis Naeg. 4. 29.

- adnata (Huds.) Naeg. 31.
 — ampla A. Braun 29.
 — — rufescens A. Br. 29.
 — botryoides Naeg. 30.
 — Clementi Rabenh. 31.
 — Paroliniana Naeg. 30.
 — — b. grumosa Bréb. 30.
 — riparia A. Braun 30.
 — rupestris Rabenh. 30.
 — vesiculosa Naeg. 29.

Gloeotila K. 290. 319.

- caldaria K. 420.
 — capensis Grun. 320.
 — cateniformis K. 320.
 — chlorosira K. 319.
 — concatenata K. 320.
 — Hormosiphon K. 320.
 — hyalina K. 319.
 — Kochiana (K.) 320.
 — mucosa K. 319.
 — pallida K. 319.
 — protogenita K. 319.

Gomposphaeria aurantiaca
Bleisch 418.**Gonatozygon** de By. 107. 155.

- asperum (Ralfs) 107. 155.
 — Brebissonii de By. 156.
 — Kinahami (Archer) 156.

Gongrosira K. 302. 387.

- adscendens Itz. 388.
 — clavata K. 388.
 — De Baryana Rab. 388.

- Gongrosira** *dichotoma* K. 388.
 — *ericetorum* K. 388.
 — — *b. subsimplex* 388.
 — *pygmaea* K. 388.
 — *Scleroceus* K. 387.
- Gongrosireae** 302. 386.
- Gonium** *Müll.* 22. 99.
 — *helveticum* Perty 100.
 — *pectorale* Müll. 99.
- Haematococcus** *Ag.* 59.
- Haematophlaea** *J. Ag.* 409.
- Hildenbrandia** *Nardo* 408.
 — *Nardi Zanard.* 410.
 — *rivularis* (Liebm.) 408.
 — *rosea* K. 409.
 — *rubra* Harv. 409.
 — *sanguinea* K. 409.
- Hildenbrandiaceae** 408.
- Hormidium** 367.
- Hormiscia** (Fr.) *Aresch.* 298. 361.
 — *aequalis* (K.) 363.
 — — *b. cateniformis* (K.) 363.
 — *albicans* (K.) 363.
 — *collabens* Rabh. 364.
 — *Cutleriae* (Harv.) 363.
 — *implexa* (K.) 364.
 — — *b. submarina* (K.) 364.
 — *Lenormandi* (K.) 364.
 — *moniliformis* (K.) 361.
 — *penicilliformis* (Roth) 364.
 — *rigidula* (K.) 362.
 — *speciosa* (Crouan) 363.
 — *zonata* (W. et M.) 362.
 — — *b. attenuata* (K.) 362.
 — — *c. concinna* (De N.) 262.
 — — *d. varians* (K.) 262.
 — — *e. valida* (K.) 262.
 — *Youngana* (Dillw.) 364.
- Hormospora** *Bréb.* 11. 48.
 — *minor* Naeg. 11. 48.
 — *mutabilis* Bréb. 48.
 — *plena* Bréb. 48.
 — *ramosa* Thw. 49.
 — *transversalis* Bréb. 49.
- Hyalotheca** *Ehrb.* 105. 151.
 — *dissiliens* Bréb. 152.
 — ? *dubia* Ktz. 152.
 — *mucosa* Ehrb. 152.
- Hydrianaum** *Rabenh.* 19. 87.
 — *acutum* (A. Br.) 19. 87.
 — *clavata* (Herm.) 88.
 — *epipyxis* (Herm.) 89.
 — *gibbum* (A. Br.) 89.
 — *ovale* Rabenh. 87.
 — *pyriforme* (A. Br.) 88.
 — *Tuba* (Herm.) 88.
- Hydrocoleum versicolor* Rabenh. 421.
- Hydrocytium** *A. Braun* 19. 90.
 — *acuminatum* A. Br. 90.
 — *obtusum* A. Br. 90.
- Hydrodietyon** *Roth* 16. 66.
 — *utriculatum* Roth 16. 66.
- Hydrogastreae** 261.
- Hydrogastrum** *Desv.* 262. 265.
 — *granulatum* (Linn.) 265.
 — *pyriforme* (K.) 266.
 — *Wallrothii* (K.) 266.
- Hydrurus** *Ag.* 12. 49.
 — *flabelliformis* K. 51.
 — *olivaceus* Naeg. 52.
 — *penicillatus* Ag. 50.
 — — *b. irregularis* (K.) 50.
 — — *c. crystallophorus* (Schübl.) 50.
 — — *d. Leibleinii* (K.) 50.
 — — *e. Duchzelii* (Ag.) 51.
 — — *f. Vaucherii* (Ag.) 51.
 — — — **Libanoticus* Grun. 51
 — — *g. sporochnoides* (K.) 51.
 — — *h. subramosus* (Wartm.) 51.
 — — *i. parvulus* Naeg. 51.
 — *Rothii* Wallr. 52.
 — *vermicularis* Trev. 52.
- Inoderma** *K.* 8. 37.
 — *lamellosum* K. 37.
 — — *b. fontanum* K. 37.
 — — *c. rufescens* R. 37.
- Lemanea** *Bory* 410.
 — *annulata* K. 412.
 — *catenata* K. 412.
 — *Daldinii* Rabenh. 412.
 — *fluviatilis* Ag. 411.
 — — *b. tuberculosa* Ag. 411.
 — — *c. botryophora* (K.) 411.
 — *fucina* Bory 412.
 — — *b. subtilis* Ag. 412.

- Lemanea** sudetica K. 411.
 — Thyriana Wartm. 411.
 — torulosa (Roth) Ag. 411.
- Leptocystinema** Arch. 107.
 — Kinahami Arch. 107.
- Limnodietyon** K. 15. 61.
 — Roemerianum 15. 61.
- Melanophyceae** 393.
- Mesocarpeae** 256.
- Mesocarpus** Hassal. 113. 256.
 — angustus Hass. 258.
 — depressus Hass. 257.
 — — b) ovalis (Hass.) 257.
 — intricatus Hass. 257.
 — nummuloides Hass. 257.
 — parvulus Hass. 257.
 — recurvus Hass. 257.
 — robustus de By.
 — scalaris Hass. 257.
- Micrasterias** Ag. 108. 187.
 — americana (Ehrb.) 189.
 — apiculata Menegh. 193.
 — arcuata Bail. 188.
 — Baileyi Ralfs 191. 195.
 — Crux Melitensis (Ehrb.) 190.
 — — b) furcata (non Ag.) 190.
 — decemdentata Naeg. 190.
 — expansa Bail. 188.
 — fimbriata Ralfs 193.
 — foliacea Bail. 195.
 — furcata Ag. 191.
 — — b) denticulata (Bréb.) 192.
 — — c) capitulifera (Ha.) 192.
 — Jenneri Ralfs 194.
 — — b) angulosa (Ha.) 194.
 — incisa K. 188.
 — Mahabuleshwariensis Hobs. 196.
 — mucronata (Dixon) 187.
 — muricata Ralfs 195.
 — oscitans Ralfs 189.
 — — b) pinnatifida (K.) 189.
 — papillifera Bréb. 194.
 — quadrangis - cuspidata Cord. 195.
 — quadrata Bail. 189.
 — radiosa Ag. 192.
- Micrasterias** ringens Bail. 191. 195.
 — Thomasiana Archer 192.
 — Torreyi Bail. 195.
 — truncata Corda 191.
 — Wallichii Grun. 196.
- Microhaloa** aurantiaca K. 60.
 — major K. 61.
 — pallida K. 61.
- Microspora** Thur. 290. 320.
 — amoena (K.) 321.
 — floccosa Thur. 321.
 — fugacissima (Roth) 321.
 — laevis (K.?) 321.
 — monilifera Thur. 322.
 — punctalis Rabenh. 321.
 — tenuis Thur. 322.
 — vulgaris Rabenh. 321.
- Microthamnion** Naeg. 302. 375.
 — elegans Stiz. 375.
 — Kützingianum Naeg. 375.
 — strictissimum Rabenh. 375.
- Mischococcus** Naeg. 13. 54.
 — confervicola 13. 54.
- Monactinium** Braun 69. 71.
- Mougeotia** Ag. 112. 256.
 — affinis K. 261.
 — brevis K. 261.
 — decussata K. 261.
 — Fasciola Menegh. 261.
 — flava Hilse 256.
 — radicans K. 261.
 — subtilissima Hilse 256.
- Mougeotia** de By. 255.
 — glyptosperma de By. 255.
 — laevis Archer 255.
- Myzocythium** Schenk. 277.
 — proliferum Schenk. 277.
- Nematophyceae** 2. 286.
- Nephrocythium** Naeg. 12. 52.
 — Agardhianum Naeg. 12. 52.
 — Naegelii Grun. 12. 52.
- Oedogoniaceae** 286. 346.
- Oedogonium** Lk. 296. 347.
 — acrospermum de By. 351.
 — affine Rabenh. 352.
 — apophysatum A. Br. 351.
 — Boscii Bréb. 357.
 — Braunii K. 394.

Oedogonium Candollei Le Cl. 355.
 — capillaceum K. 353.
 — capillare De C. 352.
 — — b. pannosum Rabh. 353.
 — — c. flavescens A. Br. 353.
 — — d. fuscum K. 353.
 — catenulum K. 356.
 — ciliatum Pringsh. 347.
 — compressum (Hassall) 348.
 — concatenatum (Hassall) 353.
 — curvum Pringsh. 350.
 — delicatulum K. 355.
 — depressum Pringsh. 349.
 — didymosporum Mont. 356.
 — dubium K. 356.
 — echinospermum A. Br. 349.
 — elegans (Hassall) 357.
 — fasciatum K. 354.
 — fonticola A. B. 350.
 — gemelliparum Pringsh. 351.
 — grande K. 354.
 — heterogonium K. 354.
 — hexagonum K. 354.
 — Itzigsohnii de By. 352.
 — lacustre (Hassall) 356.
 — Laschii Rabenh. 356.
 — lucens Zanard. 356.
 — Meneghianum K. 356.
 — minutissimum Grun. 352.
 — Montagnei Flor. 354.
 — Mülleri (Hassall) 357.
 — ochroleucum K. 355.
 — pallidum K. 356.
 — parasiticum (De C.) 357.
 — parvulum K. 357.
 — Pringsheimii Cram. 348.
 — pulchellum (Hassall) 356.
 — punctato-striatum de By 354.
 — rivulare (Le Cl.) 350.
 — rostellatum Pringsh. 347.
 — Rothii (Hassall) 348.
 — scutatum K. 354.
 — stagnale K. 356.
 — subsetaceum K. 352.
 — tenellum K. 355.
 — trichospermum Herm. J. 426.
 — tumidulum K. 350.
 — undulatum (Bréb.) 351.

Oedogonium variabile Hilse 357.
 — Vaucherii A. Br. 349.
 — vesicatum Lk. 348.
Olpidium A. Braun 282.
 — ampullaceum A. Br. 282.
 — apiculatum A. Br. 283.
 — entophytum A. Br. 283.
 — intestinum A. Br. 283.
 — Saprolegniae A. Br. 283.
 — simulans de By. 282.
Oocardium Naeg. 13. 53.
 — stratum Naeg. 13. 53.
Oocystis Naeg. 12. 52.
 — geminata Naeg. 12. 52.
 — Naegelii A. Braun 12. 52.
Ophiocytiae 66.
Ophiocytium Naeg. 17. 66.
 — Arbuscula A. Braun. 68.
 — cochleare A. Braun 67.
 — — b) f. umbellifera 67.
 — cuspidatum (Bail.) 68.
 — gracilipes A. Braun 68.
 — majus Naeg. 67.
 — mucronatum A. Braun 68.
 — parvulum (Perty) 67.
Ophiothrix Naegelii Brügg. 67.
 Oscillaria infectoria Tassi 420.
Palmella Lyngb. 5. 32.
 — botryoides K. 33.
 — Brebissonii K. 33.
 — heterospora Rab. 33.
 — hyalina Rab. 33.
 — miniata Leibl. 34.
 — — b) aequalis Naeg. 34.
 — mirifica Rab. 35.
 — Mooreana Harv. 34.
 — mucosa K. 33.
 — Orsiniana K. 33.
 — prodigiosa Mont. 34.
 — uviformis K. 32.
Palmellaceae 2. 3. 23.
Palmellina Radk. 5.
Palmodactylon Naeg. 9. 43.
 — simplex Naeg. 44.
 — subramosum Naeg. 44.
 — varium Naeg. 44.

Palmodictyon 7. 37.

- Hookeri K. 37.
- rufescens K. 37.
- viride K. 37.

Palmogloea K. 102. 116.

- chlamydospora de By. 117.
- — b. Archeri 117.
- Endlicheriana (Naeg.) 116.
- lurida Fw. 118.
- macrococca K. 116.
- — minor de By. 117.
- micrococca K. 116.
- mirifica (Archer) 117.
- rupestris K. 118.
- violascens de By. 117.

Palmophyllum K. 11. 49.

- crassum (Nacc.) 11. 49.

Pandorina (Bory) 22. 99.

- Morum B. 22. 99.

Pediastreae 68.**Pediastrum** 17.

- angulosum Menegh. 73.
- bidentatum Braun 77.
- Boryanum (Turp.) 74.
- — b. brevicorne Br. 75.
- — c. subuliferum (K.) 75.
- — d. cruciatum (K.) 75.
- — e. granulatum (K.) 75.
- Braunii Wartm. 78.
- constrictum Hass. 77.
- Ehrenbergii Cda. 77.
- — a. truncatum 78.
- — b. excisum 78.
- — c. cuspidatum 78.
- — d. caudatum 78.
- — e. tetraodon 78.
- forcipatum (Cda.) 74.
- gracile Braun 75.
- integrum Naeg. 71.
- muticum K. 72.
- ovatum Ehrb. 72.
- pertusum K. 75.
- — b. microporum Br. 76.
- — c. clathratum Br. 76.
- — d. recurvatum Br. 76.
- — e. asperum Br. 76.
- — f. brachylobum 76.

Pediastrum Rotula (Ehrb.) 79.

- — b. emarginatum Br. 79.
- Selenaea K. 73.
- simplex Meg. 71.
- — b. duodenarium 72.
- Sturmii Reinsch 72.
- triangulum Ehrb. 72.
- vagum K. 73.

Penium Bréb. 102. 118.

- annulatum (Naeg.) 122.
- Brébissonii Ralfs 120.
- closterioides Ralfs 121.
- Cylindrus Bréb. 122.
- Digitus Bréb. 118.
- Jenneri Rals 120.
- interruptum Bréb. 119.
- lamellosum Bréb. 119.
- latiusculum Perty 123.
- margaritaceum Bréb. 121.
- — b. punctatum 122.
- minutum (Ralfs) 122.
- — b. lineare 122.
- Mooreanum Archer 123.
- Naegelii Bréb. 119.
- Navicula Bréb. 121.
- oblongum de By. 119.
- polymorphum Perty 123.
- rufescens Clev. 123.
- rupestre (K.) 120.
- truncatum Ralfs 121.

Phaeosporae Thur. 393.**Phlyetidium** A. Braun 278.

- anatrofum A. Br. 279.
- Chlamydococci A. Br. 279.
- Englenae A. Br. 280.
- Haematococci A. Br. 279.
- Hydrodictyi A. Br. 279.
- Lagenula A. Br. 280.
- mamillatum A. Br. 280.
- Plumulae (Cohn) 279.
- sporocionum A. Br. 279.
- vagans A. Br. 278.
- volvocinum (Cohn) 280.

Physodictyon K. 288. 312.

- graniforme K. 288. 312.

Pilinia K. 303. 386.

- rimosa K. 303. 386

- Pleurocarpus** *A. Br.* 113. 258.
 — *compressus* (Lyngb.) 258.
 — *mirabilis* *A. Brauu* 258.
- Pleurocladia** *A. Br.* 393.
 — *lacustris* *A. Br.* 394.
- Pleurococcus** *Menegh.* 3. 24.
 — *angulosus* (*Cda*) *Menegh.* 25.
 — *aureo-viridis* *Rabenh.* 26.
 — *Beigelii* *Küch. et Rab.* 27.
 — *bituminosus* (*Bory*) *Trev.* 28.
 — *Brachypodis* *J. Kühn* 27.
 — *Choloepodis* *J. Kühn* 27.
 — *erepidinum* *Rabenh.* 25.
 — *coerulescens* *Bréb.* 28.
 — *dissectus* (*K.*) *Naeg.* 25.
 — *glomeratus* *Menegh.* 26.
 — *miniatus* (*K.*) *Naeg.* 27.
 — *minor* (*K.*) *Rabenh.* 25.
 — *mucosus* (*K.*) *Rabenh.* 26.
 — *nudus* (*K.*) *Rabenh.* 26.
 — *persicinus* (*Dies.*) *Rabenh.* 28.
 — *roseo-persicinus* (*K.*) *Rab.* 28.
 — *roseus* (*Menegh.*) *Rabenh.* 27.
 — *rufescens* *Bréb.* 28.
 — *tectorum* *Trev.* 26.
 — *vestitus* *Reinsch.* 29.
 — *vulgaris* *Menegh.* 24.
- Pleurotaenium** *Naeg.* 104. 140.
 — *Baculum* (*Bréb.*) 141.
 — *clavatum* (*K.*) 141.
 — *coronatum* (*Bréb.*) 143.
 — *cosmarioides* *de By.* 144.
 — *crenulatum* (*Ehrb.*) 142.
 — *dilatatum* *Clev.* 142.
 — *Flotowii* (*Rab.*) 143.
 — *gracile* (*Bail.*) 144.
 — *Kayeii* (*Archer*) 144.
 — *nobile* *Bulnh.* 142.
 — *Trabecula* (*Ehrb.*) 141.
 — — *b. granulatum* *Ralfs.* 141.
 — *truncatum* (*Bréb.*) 142.
 — *turgidum* (*Bréb.*) 144.
 — *verticillatum* (*Bail.*) 143.
- Polyedriaceae** 15. 61.
- Polyedrium** *Naeg.* 15. 61.
 — *eforme* *de By.* 63.
 — — *b. hastatum* (*Rsch.*) 63.
 — — *c. decussatum* (*Rsch.*) 63.

- Polyedrium** *longispinium* (*Perty*) 62.
 — *minimum* *A. Br.* 62.
 — *muticum* *A. Br.* 62.
 — *Reinschii* *Rabh.* 62.
 — *trigonum* *Naeg.* 61.
 — — *b. major* *Br.* 62.
 — — *c. tetragonum* *N.* 62.
 — *tetraëdricum* *Naeg.* 62.
- Porphyraceae** 397.
- Porphyra** *Ag.* 400.
- Porphyridium** *Naeg.* 397.
 — *cruentum* (*Ag.*) 397.
- Prasiola** *Ag.* 288. 308.
 — *antarctica* *K.* 311.
 — *Anziana* *Rabenh.* 308.
 — *calophylla* *Menegh.* 310.
 — *crispa* *K.* 288. 308.
 — *furfuraceae* *Menegh.* 309.
 — *leprosa* *K.* 309.
 — *marina* *Crouan* 310.
 — *mexicana* *Liebm.* 311.
 — *pulveracea* *K.* 311.
 — *pusilla* *Mont.* 311.
 — *Sauteri* *Menegh.* 310.
 — — *b. Hausmanni* *Grun.* 310.
 — *stipitata* *Suhr* 309.
 — *suecica* *Rabenh.* 308.
 — *tessellata* (*Hook.*) *K.* 311.
- Prasiroleae** 286.
- Protococcaceae** 2. 13. 56.
- Protococceae** 2. 13. 56.
- Protococcus** *Ag.* 13. 56.
 — *atlanticus* *Mont.* 96.
 — *fuliginus* *Len.* 96.
 — *marinus* *K.* 96.
 — *viridis* *Ag.* 96.
- Protoderma** *K.* 288. 307.
 — *viride* *K.* 307.
- Psichohormium** *K.* 290. 324.
- Pythium** *Pringsh.* 276.
 — *entophyllum* *Pr.* 276.
 — *monospermum* *Pr.* 276.
- Rhaphidium** *K.* 9. 44.
 — *Braunii* *Naeg.* 45.
 — *convolutum* (*Corda*) 46.
 — — *a. minutum* *N.* 46.
 — — *b. contortum* *Th.* 46.

Raphidium falcatum A. Br. 46.

- polymorphum Fres. 44.
- — a. aciculare A. Br. 45.
- — b. fusiforme (Cda.) 45.
- — c. falcatum (Cda.) 45.
- — d. sigmoideum Fres. 45.

Rhizidium A. Braun 284.

- Euglenae A. Br. 285.
- intestinum Schenk 285.
- mycophilum A. Br. 284.

Rhizoclonium K. 292. 329.

- africanum K. 332.
- angulatum K. 332.
- arenosum K. 333.
- Casparyi Harv. 330.
- flavicans Jürg. 331.
- fluitans K. 330.
- fontinale K. 331.
- hieroglyphicum (Ag.) 329.
- — b. crispum (K.) 330.
- — c. velutinum (K.) 330.
- — d. terrestre Menegh. 330.
- Hookeri K. 332.
- Julianum (K.) 330.
- littorium (Lyngb.) 332.
- — b. biforme (K.) 332.
- — c. Jürgensii (K.) 332.
- — c. Martensii (K.) 332.
- pannosum (Aresch.) 331.
- salinum (Schleich.) 330.
- setaceum K. 333.
- tenue K. 332.
- tortuosum K. 331.

Rhizophydium Schenk 280.

- Berkerianum Archer 281.
- cornutum (A. Br.) 281.
- globosum (A. Br.) 280.
- laterale (A. Br.) 281.
- roseum de By. 281.
- subangulosum (A. Br.) 281.
- transversum (A. Br.) 281.

Rhodophyceae 396.**Rhynchonema** K. 110. 229.

- abbreviatum (Hass.) 248.
- affine (Hassall) 231.
- angulare (Hassall) 232.
- diductum (Hassall) 230.
- — b. forma tenuis 230.

Rhynchonema Fiorinae Mont. 248.

- Hartigii K. 231.
- Hassallii (Jenner) 231.
- Jenneri (Hassall) 230.
- Malleolus (Hassall) 232.
- minimum (Hassall) 231.
- quadratum (Hassall) 230.
- reversum (Hassall) 232.
- rostratum (Hassall) 248.
- vesicatum (Hassall) 229.
- — b. intermedium (K.) 230.
- Woodsii (Hassall) 232.

Rivularia Marcucciana De Ntris 422.

Rodoëssa Perty 90.

- Grimselina Pert. 90.

Saprolegnia Nees 275.

- androgyna Archer 275.
- ferax (Gruith) 275.
- monoica Pringsh. 275.

Saprolegniaceae 274.**Scenedesmeae** 63.**Scenedesmus** Mey. 15. 63.

- acutus Mey. 64.
- — b. obliquus 64.
- — c. dimorphus 64.
- antennatus Bréb. 65.
- dispar Bréb. 65.
- obtusus Meyen 63.
- quadricauda Bréb. 65.
- — b. Naegelii 65.

Schizochlamys A. Braun 5. 32.

- gelatinosa A. Braun 32.

Schizogonium K. 299. 368.

- Boryanum K. 369.
- calophyllum K. 370.
- laete-virens (Harv.) 369.
- murale K. 368.
- Neesii K. 369.
- papyraceum Stiz. 369.
- thermale Menegh. 369.

Schizomeris K. 289. 311.

- Leibleinii K. 289. 311.

Schizosiphon Kühneanus Rabenh. 424.

- nigrescens Hilse 424.
- Rabenhorstianus Hilse 423.

- Sciadium** *A. Braun* 17. 68.
 — *Arbuscula* A. Br. 17. 68.
 — *gracilipes* A. Br. 17. 68.
 — *mucronatum* A. Br. 17. 68.
- Siphophyceae** 1. 261.
- Sirogonium** *K.* 112. 256.
 — *sticticum* *K.* 112. 256.
- Sorastreae** 79.
- Sorastrum** 18. 81.
 — *bidentatum* *Rsch.* 18. 81.
 — *echinatum* *K.* 18. 81.
 — *spinulosum* *Naeg.* 18. 81.
- Sphaeroplea** *Ag.* 290. 318.
 — *annulina* (*Roth*) 290. 318.
- Sphaeropleaceae** 286. 317.
- Sphaerozosma** *Corda* 105. 148.
 — *ciliatum* *Itz.* 149.
 — *depressum* (*Bréb.*) 151.
 — *excavatum* *Ralfs* 149.
 — *filiforme* (*Ehrb.*) 149.
 — *lamelliferum* *Cda.* 150.
 — *pulchellum* *Arch.* 150.
 — *pulchrum* *Bail* 151.
 — *pygmaeum* (*Arch.*) 150.
 — *secedens* *de By* 150.
 — *serratum* *Bail* 151.
 — *stomatomorphum* (*Turp.*) 151.
 — *tinctum* (*Ralfs*) 150.
 — *vertebratum* (*Bréb.*) 148.
- Spirogyra** *Link* 111. 232.
 — *adnata* (*Vauch.*) 242.
 — *alpina* *K.* 247.
 — *alternata* *K.* 248.
 — *arcta* (*Ag.*) 239.
 — — *b. torulosa* (*K.*) 239.
 — — *c. nodosa* (*K.*) 239.
 — — *d. abbreviata* *R.* 239.
 — *bifaria* *K.* 247.
 — *brevis* *K.* 248.
 — *cateniformis* (*Hassall*) 238.
 — *communis* (*Hassall*) 237.
 — — *b. subtilis* (*K.*) 237.
 — *condensata* (*Vauch.*) 241.
 — — *b. Flechsigii* *Rab.* 241.
 — *crassa* *K.* 246.
 — — *b. Heeriana* (*Naeg.*) 246.
 — *cryptoptycha* *Naeg.* 247.

- Spirogyra** *decimina* (*Müller*) 242.
 — — *b. flavicans* (*K.*) 242.
 — — *c. laxa* *K.* 242.
 — *densa* *K.* 243.
 — *dubia* *K.* 243.
 — — *b. longiarticulata* *K.* 243.
 — *elongata* (*Berk.*) 241.
 — *fluvialis* *Hilse* 243.
 — *fusco-atra* *Rabenh.* 240.
 — *gracilis* (*Hassall*) 237.
 — — *b. flavescens* *Rab.* 237.
 — — *c. longiarticulata* *Hils.* 237.
 — *Grevilleana* (*Hassall*) 234.
 — *Hornschuchii* *Kerst.* 234. 247.
 — *inflata* (*Vauch.*) 233.
 — *insignis* (*Hassall*) 235.
 — — *b. elongata* *Suring.* 236.
 — — *c. Braunii* (*Rab.*) 236.
 — — *d. Hantzschii* (*Rab.*) 236.
 — *intermedia* *Rabenh.* 239.
 — — *b. ligustica* *Piccone* 239.
 — *irregularis* *Naeg.* 242.
 — *jugalis* (*Dillw.*) 245.
 — *Jürgensii* *K.* 238.
 — *laxa* *K.* 234.
 — *litorea* *Zanard.* 247.
 — *longata* (*Vauch.*) 238.
 — — *b. elongata* 238.
 — *major* *K.* 248.
 — *majuscula* 244.
 — — *b. brachymeres* *Stiz.* 244.
 — *mirabilis* (*Hassall*) 236.
 — — *b. inaequalis* *Spée* 236.
 — *neglecta* *K.* 248.
 — *nitida* (*Dillw.*) 245.
 — — *b. densa* *Rab.* 245.
 — *olivascens* *Rab.* 235.
 — *orbicularis* (*Hassall*) 245.
 — *ovigera* *Mont.* 247.
 — *parva* (*Hassall*) 236.
 — *pellucida* *K.* 257.
 — *quinina* (*Ag.*) 240.
 — — *b. alpina* *Brügg.* 240.
 — — *c. inaequalis* *Naeg.* 240.
 — *rivularis* (*Hassall*) 243.
 — *sericea* *Zanard.* 247.
 — *setiformis* (*Roth*) 246.
 — *Spréeiana* *Rabenh.* 235.

- Spirogyra** stagnalis Hilse 243.
 — subaequa K. 244.
 — subsalsa K. 238.
 — tenuissima (Hassall) 233.
 — tropica K. 248.
 — turpis K. 238.
 — undulata K. 244.
 — varians (Hassall) 239.
 — Weberi K. 233.
 — — b. elongata Sprée 234.
- Spirotaenia** Bréb. 104. 145.
 — acuta Hils. 148.
 — bryophila (Bréb.) 146.
 — closterioides (Bréb.) 146.
 — condensata Bréb. 146.
 — erythrocephala Itz. 146.
 — minuta Thur. 147.
 — obscura Ralfs 147.
 — parvula Archer 147.
 — trabeculata A. Braun 148.
 — truncata Archer 147.
- Spirulina* oceanica Crouan 419.
 — pseudotenuissima Crouan 419.
 — Thuretii Crouan 419.
- Spondylomorom** Ehrb. 21. 98.
 — quaternarium 21. 98.
- Spondylosium** Bréb. 105.
 — depressum 105.
 — pulchellum 105.
- Sporodesmus** Naeg. 81.
 — alternans Naeg. 81.
- Staurastrum** Meyen 101. 196.
 — aculeatum Ehrb. 217.
 — — b. controversum (Bréb.) 217.
 — — c. Ehrenbergii Rab. 218.
 — acutum Bréb. 202.
 — — b. laeve Rab. 203.
 — Arachne Ralfs 210.
 — aristiferum Ralfs 204.
 — articulatum Cda. 221.
 — asperum Bréb. 209.
 — — b. silesiacum (Hilse) 209.
 — asperum Perty 221.
 — Avicula Bréb. 204.
 — bacillare Bréb. 201.
 — bifidum (Ehrb.) 205.
- Staurastrum** brachiatum Ralfs 205.
 — — b. Notarisii Rab. 205.
 — brevispinum Bréb. 202.
 — — b. Dickiei (Rfs.) 202.
 — Bulnheimianum Rab. 205.
 — Capitulum Bréb. 209.
 — — b. amoenum (Hilse) 209.
 — Cerberus (Bailey) 215.
 — Ciliatospinosum Perty 221.
 — coarctatum Bréb. 220.
 — commutatum (K.) 206.
 — convergens (Perty) 221.
 — crenatum Bailey 220.
 — cristatum (Naeg.) 215.
 — cuspidatum Bréb. 203.
 — dejectum Bréb. 203.
 — denticulatum (Naeg.) 213.
 — dilatatum Ehrb. 207.
 — — b. alternans (Bréb.) 207.
 — — — * dispar (Bréb.) 207.
 — — c. tricornis (Menegh.) 207.
 — echinatum Bréb. 213.
 — Ehrenbergianum Archer 215.
 — erasum Bréb. 212.
 — eustephanum Ralfs 220.
 — furcatum (Ehrb.) 218.
 — — a. furcatum 218.
 — — b. furcatum Perty 218.
 — — c. pseudofurcigerum Rsch. 218.
 — — d. Ehrenbergii (Cda.) 218.
 — — e. armigerum (Bréb.) 218.
 — — f. spinulosum (Ralfs) 218.
 — furcigerum Bréb. 219.
 — globulatum Bréb. 221.
 — gracile Ralfs 211.
 — — bicornis (Bulnh.) 211.
 — granulosum (Ehrb.) 206.
 — hirsutum (Ehrb.) 211.
 — Hystrix Ralfs 213.
 — laeve Ralfs 206.
 — lanceolatum Archer 202.
 — longispinum Archer 221.
 — lunatum Ralfs 221.
 — margaritaceum (Ehrb.) 206.
 — — b. inflexum (Bréb.) 207.
 — minus (K.) 220.
 — minutissimum Awd. 201.

- Staurostrum** *monticulosum* Bréb. 214.
 — *muricatum* Bréb. 208.
 — *muticum* Bréb. 200.
 — *muticum* Perty 221.
 — *O'Mearii* Archer 204.
 — *orbiculare* (Ehrb.) 200.
 — — *b. Bieneanum* Rab. 200.
 — *oxyacanthum* Archer 210.
 — *paradoxum* Meyen 210.
 — — *b. tetracerum* (Ralfs) 210.
 — *pileolatum* Bréb. 209. 220.
 — *pilosum* (Naeg.) 212.
 — — *b. Brebissonii* Rab. 212.
 — *polymorphum* Bréb. 209.
 — — *b. cyrtocerum* (Bréb.) 210.
 — — *c. brachycerum* (Bréb.) 210.
 — *Polytrichum* Perty 214.
 — *punctulatum* Bréb. 208.
 — — *b. turgescens* (De N.) 208.
 — *pungens* Bréb. 214.
 — *pygmaeum* Bréb. 220.
 — *quadrangulare* Bréb. 215.
 — *repandum* Perty 221.
 — *rugulosum* Bréb. 208.
 — *saxonicum* Bulnh. 213.
 — *scabrum* Bréb. 217.
 — *senarium* (Ehrb.) 220.
 — *setigerum* Cleve 216.
 — *sexcostatum* Bréb. 216.
 — *spongiosum* Bréb. 217.
 — *striolatum* (Naeg.) 201.
 — *teliferum* Ralfs 212.
 — *tumidum* Bréb. 201.
 — *vestitum* Ralfs 218.
 — — *b. diplacanthum* (De N.) 219.
Stauroceras *K.* 135.
Staurogenia 18. 80.
 — *quadrata* Morr. 18. 80.
 — *rectangularis* (Naeg.) 18. 80.
Staurospermum *K.* 114. 259.
 — *Agardhianum* (Ag.) 261.
 — *atroviolaceum* *K.* 260.
 — *capucinum* *K.* 259.
 — *gracillimum* *K.* 260.
 — *nigritum* *K.* 260.

- Staurospermum** *notabile* (Hass.) 261.
 — *quadratum* *K.* 259.
 — *virescens* *K.* 260.
 — *viride* *K.* 260.
Stephanosphaera *Cohn* 22. 100.
 — *pluvialis* *Cohn* 22. 100.
Stichococcus *Naeg.* 10. 47.
 — *bacillaris* *Naeg.* 10. 47.
 — — *b. major* 10. 47.
 — — *c. minor* 10. 47.
Stigeoclonium *K.* 302. 375.
 — *amoenum* *K.* 378.
 — *debile* *K.* 377.
 — *fasciculare* *K.* 379.
 — *fastigiatum* *K.* 380.
 — *flagelliferum* *K.* 378.
 — — *b. crassiusculum* (*K.*) 379.
 — — *c. irregulare* 379.
 — *Grunowii* *Rabh.* 376.
 — *Longipilus* *K.* 379.
 — *nanum* (*Hassall*) 380.
 — *nudiusculum* *K.* 380.
 — *plumosum* *K.* 381.
 — *protensum* (*Dillw.*) 377.
 — — *b. subspinosum* (*K.*) 378.
 — — *c. subuligerum* (*K.*) 378.
 — *pusillum* (*Lyngb.*) 379.
 — — *b. irregulare* 379.
 — *radians* *K.* 378.
 — *setigerum* *K.* 376.
 — *subsecundum* *K.* 376.
 — *tenuis* (*Ag.*) 377.
 — — *b. lubricum* 377.
 — — *c. irregulare* 277.
 — *thermale* *A. Br.* 376.
 — *uniforme* (*Ag.*) 377.
 — — *b. gracile* (*K.*) 377.
 — *variabile* *Naeg.* 380.
 — *Weissianum* *Grun.* 380.
Synchitrium *de By. et W.* 284.
 — *Succisae* *de By.* 284.
 — *Taraxaci* *de By.* 284.
Synechococcus crassus *Arch.* 418.
 — *roseo-persicinus* *Grun.* 418.
 — *ulcericola* *Rabenh.* 418.
 — *violaceus* *Grun.* 419.

- Tachygonium** *Naeg.* 7. 37.
 — *Naegelii* Rabenh. 37.
- Tetmemorus** *Ralfs* 139. 104.
 — *Brebissonii* (Menegh.) 139.
 — — *b. turgidus* (Ralfs) 140.
 — — *c. minor* de By. 140.
 — *granulatus* (Bréb.) 140.
 — *laevis* (K.) 140.
 — *minutus* de By. 140.
- Tetrachastrum** 109.
 — *mucronatum* 109.
- Tetractinium** *Braun* 70. 77.
- Tetraspora** *Ag.* 8. 38.
 — *bullosa* *Ag.* 39.
 — — *b. appressa* *Sur.* 39.
 — — *c. cylindracea* *Hils.* 39.
 — *crassa* *Liebm.* 42.
 — *cylindrica* *Ag.* 41.
 — *explanata* *Ag.* 38.
 — *flava* *Hassall* 42.
 — *fusca* *Bréb.* 40.
 — — *b. rubescens* *R.* 41.
 — *fuscescens* *A. Br.* 39.
 — *gelatinosa* *Desv.* 40.
 — — *b. micrococca* *K.* 40.
 — *Godeyi* *Trev.* 42.
 — — *b. filamentosa* *Bréb.* 42.
 — *Hyalopsis* *K.* 42.
 — *lubrica* *Ag.* 41.
 — — *b. lacunosa* *Chauv.* 41.
 — *natans* *K.* 40.
 — *stereophysalis* *K.* 38.
 — *ulvacea* *K.* 39.
- Thorea** *Bory* 407.
 — *ramosissima* *Bory* 408.
- Triploceras** 104. 143.
- Ulotrichaceae** 286. 360.
- Ulothrix** *K.* 298. 365.
 — *anisartha* *K.* 370.
 — *compacta* *K.* 365.
 — *crassiuscula* *K.* 368.
 — *crenulata* *K.* 369.
 — — *b. corticola* 369.
 — *crispa* (*Berk.*) 370.
 — *flaccida* *K.* 367.
 — *fusca* *Mont.* 370.
 — *Jürgensii* *K.* 370.
 — *Kochii* *K.* 370.
- Ulothrix** *nitens* *Menegh.* 370.
 — *oedogonioides* *Grun.* 370.
 — *oscillarina* *K.* 366.
 — *parietina* *K.* 367.
 — *radicans* *K.* 367.
 — — *b. schizogonioides* *K.* 367.
 — *rivularis* *K.* 366.
 — *stagnorum* *Rabh.* 366.
 — *subtilis* *K.* 365.
 — — *b. subtilissima* 365.
 — — *c. thermarum* 365.
 — *tenerrima* *K.* 366.
 — *tenuis* *K.* 366.
 — *varia* *K.* 367.
 — *variabilis* *K.* 365.
 — *Vichiensis* *J. H.* 370.
- Ulva** *L.* 316.
 — *aponina* *Menegh.* 317.
 — *orbiculata* (*Thur.*) 316.
 — *oxycocca* *K.* 317.
 — *quaternaria* *K.* 317.
 — *tenella* *Lenorm.* 317.
- Ulvaceae** 286. 307.
- Ulveae** 286. 312.
- Urococcus** *Hass.* 4. 31.
 — *Allmani* *Hass.* 32.
 — *cryptophilus* *Hass.* 32.
 — *Hookerianus* *Berk.* 31.
 — *insignis* *Hass.* 31.
- Vaucheria** *De C.* 236. 267.
 — *appendiculata* (*Vauch.*) 273.
 — *aversa* *Hassall* 271.
 — *caespitosa* *Ag.* 267.
 — *cruciata* (*Vauch.*) 273.
 — *dichotoma* (*Dill.*) 268.
 — — *b. submarina* (*Ag.*) 269.
 — *Dillwynii* *Ag.* 269.
 — *fusca* *Ag.* 272.
 — *geminata* *De C.* 269.
 — — *b. racemosa* *Walz.* 270.
 — — *c. verticillata* (*K.*) 270.
 — — *d. terrestris* 270.
 — *hamata* (*Vauch.*) 270.
 — *javanica* *K.* 274.
 — *maritima* *K.* 274.
 — *multicornis* (*Vauch.*) 274.
 — *ornithocephala* *Hass.* 268.
 — *piloboloides* *Thur.* 272.

Vaucheria Pilus Mart. 273.

- pusilla Lyngb. 274.
- repens Hass. 268.
- salina K. 273.
- sericea Lyngb. 271.
- — b. forma marina 271.
- sessilis De C. 267.
- sphaerocarpa K. 268.
- terrestris Lyngb. 270.
- — b. multicornis 270.
- — c. circinata 270.
- trifurcata K. 273.
- trigemina K. 268.
- tuberosa A. Br. 272.
- uncinata K. 271.
- velutina Ag. 274.
- vesiculosa K. 273.

Vaucheriaceae 262. 266.**Volvocineae** 2. 20. 92.**Volvox** (Linn.) 21. 96.

- globator L. 21. 97.
- minor Stein 97.
- stellatus Ehrb. 97.

Xanthidium Ehrb. 109. 221.

- aculeatum Ehrb. 222.
- — b. forma brevispina 223.
- — β . Ehrb. 225.
- Aretiscon Ehrb. 224.
- armatum Bréb. 222.
- Bigarranium Perty 222.
- bisenarium Ehrb. 224.
- Brebissonii Ralfs 223.
- bulbosum Ehrb. 225.
- coronatum Ehrb. 224.
- cristatum Bréb. 224.
- — b. uncinatum Bréb. 224.
- fasciculatum Ehrb. 223.
- — b. antilopaenum (Bréb.) 223.
- — c. polygonum (Ehrb.) 223.
- furcatum Ehrb. 225.
- pilosum Ehrb. 225.
- penicillatum Ehrb. 225.
- ramosum Ehrb. 224.
- Smithii Archer 224.
- tubiferum Ehrb. 225.

Zonotrichia Beccariana (De N^{tris}) 422.**Zoogloea** Cohn 5.**Zygnema** (Ag.) K. 111. 248.

- affine K. 250.
- — b. periodicum 250.
- Crouanii Desmaz. 250.
- cruciatum Ag. 251.
- — b. forma crassior. 251.
- — c. tenuior. 251.
- — d. Hausmanni De N^{tris} 251.
- insigne K. 249.
- leiospermum de By. 249.
- ovale K. 251.
- stagnale K. 251.
- stellinum Ag. 249.
- tenuissimum Grun. 251.
- Vaucherii Ag. 250.
- — b. Brebissonii (K.) 250.
- — c. tenue (K.) 250.
- — d. subtile (K.) 250.

Zygnemaceae 110.**Zygnemeae** 101.**Zygonium** K. 111. 251.

- aequale K. 255.
- affine K. 254)
- Agardhii Rabenh. 253.
- — b. fluitans 253.
- — c. nigricans (K.) 254.
- — d. grande (K.) 254.
- anomalum K. 252.
- anomalum Reinsch 254.
- conspicuum K. 253.
- crassum K. 255.
- cruciatum K. 255.
- decussatum (V.) K. 253.
- delicatulum K. 254.
- ericetorum K. 254.
- gracile Berk. 255.
- lutescens K. 255.
- nivale K. 255.
- parvulum K. 255.
- pectinatum (V.) K. 252.
- — b. terrestre Rab. 252.
- Ralfsii K. 252.
- salinum K. 255.
- torulosum K. 254.

Zygotyphaceae 1. 101.

Index

Synonymorum.

- Achnanthes dimorpha* Turp. 64.
 — *stomatomorpha* Turp. 151.
Actinotaenium Naeg. 173.
Aegagropila Bulnheimii Rabh. 345.
 — *Brownii* K. 345.
 — *Daldinii* Ces. 334.
 — *holsatica* Sprée 344.
 — *Leprieurii* K. 346.
 — *Sauteri* Nees 344.
Ainactis gothica Aresch. 422.
Allogonium confervaceum β . Kochianum
 K. 320.
Amblyactinium Naeg. 196.
 — *depressum* Naeg. 200.
 — *Ralfsii* Naeg. 208.
 — *spinulosum* Naeg. 204.
Amphicomium petraeum Nees 371.
 — *rupestre* Nees 373.
Ankistrodesmus acutissimus Arch. 45.
 — *contortus* Thur. 46.
 — *convolutus* Cord. 46.
 — *falcatus* Ralfs 45.
 — *fusiformis* Cord. 45.
 — *gregarius* Bréb. 45.
Aptogonium Desmidium Ralfs 154.
Arthrodesmus Ehrb. 63.
 — *acutus* Ehrb. 64.
 — *obsoletus* Hantzsch 227.
 — *pectinatus* Ehrb. 64.
 — *quadricaudatus* Ehrb. 65.
 — *subulatus* K. Spec. 227.
Ascidium acuminatum A. Br. 90.
Asterodictyon Ehrb. 71.
 — *ovatum* Ehrb. 72.
 — *triangulum* Ehrb. 72.
Asteroxanthium K. 196.
 — *Arctiscon* K. 224.
 — *bisenarium* K. 224.
 — *coronatum* K. 224.
 — *furcatum* K. 218.
 — *furcigerum* K. 219.
 — *ramosum* K. 217.
Bacterium Termo Duj. 35.
Bambusina Borreri Clev. 153.
Bangia anisogona Men. 399.
 — *calophylla* Carm. 310.
 — *coccineo-purpurea* K. 399.
 — *coruscans* De N^{tris} K. 400.
 — *ferruginea* Kern. 400.
 — *fusco-purpurea coruscans*
 De N^{tris} 400.
 — *Jadertina* Menegh. 399.
 — *Johnstonii* Grev. 331.
 — *Lejolisii* De N^{tris} 399.
 — *pumila* Aresch. 400.
 — *roseo-purpurea* K. 400.
 — *sicula* Ardiss. 399.
 — *thermalis* Menegh. 369.
 — *tristis* De N^{tris} 399.
 — *velutina* K. exs. 368.
 — *versicolor* K. 400.

- Batrachospermum affine* K. 406.
 — *atrum* Harv. 406.
 — *confusum* Hassall 405.
 — *detersum* K. 406.
 — *Dillenii* Bory 407.
 — *fasciculatum* Vauch. 385.
 — *filamentosum* A. Br. 406.
 — *giganteum* K. 405.
 — *glomeratum* Vauch. 381.
 — *hispidum* De C. 408.
 — *Kühlmeuum* Rabenh. 408..
 — *ludibundum coeruslescens*
 Bory 406.
 — *monilif. gracile* Shuttl. 406.
 — *mysurus* Ducl. 51.
 — *plumosum* Vauch. 382.
 — *Suevorum* K. 406.
- Bichatia* Trev. 29.
- Binatella aculeata* Bréb. 223.
 — *bacillaris* Bréb. 201.
 — *duplicata* Bréb. 207.
 — *hispidata* Bréb. 211.
 — *muricata* Bréb. 208.
 — *tricornis* Bréb. 223.
 — *tricuspidata* Bréb. 204.
 — *tumida* Bréb. 201.
- Botrydium* Wallr. 265.
 — *argillaceum* W. 265.
 — *pyriforme* K. 266.
 — *Wallrothii* K. 266.
- Botryocystis morum* K. 99.
 — *volvox* K. 99.
- Brochidium* Perty 66. 67.
 — *parvulum* Perty 67.
- Byssus aurea* L. 371.
 — *botryoides* Auct. 24.
 — *Jolithus* L. 373.
- Cagniardia* Trevis. 32.
 — *uvaeformis* Trevis. 32.
- Callithamnion Daviesii* Lyngb. 404.
 — *Lenormandi* K. 403.
 — *luxurians* Desm. 404.
 — *secundatum* Lyngb. 403.
 — *virgatulum* Harv. 403.
- Calocylindrus* Naeg. 122.
 — *annulatus* Naeg. 122.
 — *Cylindrus* Naeg. 122.
- Calothrix rhizomatoidea* Reinsch 424.
- Ceramium fuscum* Roth 272.
- Cerasterias* Reinsch 61.
 — *raphidioides* Rsch. 62.
- Chaetomorpha gallica* K. 328.
 — *urbica* K. 329.
- Chaetophora clavata* Horn. 385.
 — *draparnaldioides* K. exs. 379.
 — *irregularis* K. Act. 382.
 — *subtilissima* K. Osterpr. 375.
 — *tuberculosa* C. Müll. 389.
- Chantransia alpina* K. 402.
 — *dalmatica* K. 403.
 — *dichotoma* De C. 411.
 — *Leibleinii* K. 402.
 — *ramellosa* K. 402.
- Choas bituminosus* Bory 28.
- Characium acutum* A. Br. 87.
 — *acuminatum* Br. 90.
 — *clava* Herm. 88.
 — *epipyxis* Herm. 89.
 — *gibbum* A. Br. 89.
 — *longipes* Reinsch 47.
 — *pyriforme* A. Br. 88.
 — *Tuba* Herm. 88.
- Chlorococcum* Grev. 24.
 — *vulgare* Grev. 24.
- Chloropodium rectangulare* Naeg. 80.
- Chlorosphaera* Henfrey 24.
 — *Oliveri* Henfr. 24.
- Chroococcus fuliginosus* Rab. 56.
- Chroolepus betulinum* Rabh. 372.
 — *bovinum* Fw. 373.
 — *gracile* Rabenh. 373.
 — *hercynicum* K. 373.
 — *irregulare* K. 372.
 — *oleiferum* K. 372.
 — *quercinum* Rabh. 372.
 — *rupestre* K. 373.
 — *umbrinum* f. *elongata* Bleisch
 in Rabh. Alg. 372.
- Chytridium ampullaceum* A. Br. 282.
 — *Antithamnii* Cohn 279.
 — *Barkerianum* Arch. 281.
 — *cornutum* A. Br. 281.
 — *Euglenae* A. Br. 285.
 — *laterale* A. Br. 281.
 — *Plumulae* Cohn 279.

- Chytridium Pollinis Pini A. Br. 278.
 — subangulosum A. Br. 281.
 — transversum A. Br. 281.
 Cladophora brachyclados K. 337.
 — Bulnheimii Rabh. 336.
 — caespitula Grun. 342.
 — callicoma K. 341.
 — canalicularis K. 342.
 — canalicularis var. Rabh. Alg. 339.
 — compacta A. Braun 387.
 — crispata K. Tab. 336.
 — crispata Hassall. 334.
 — crispata K. in Hoheek. 337.
 — crispata v. tenuis Hilse 337.
 — crispata v. thermalis Br. 338.
 — declinata K. 340.
 — dilatata v. clavata Roth. 345.
 — fasciculata K. 340.
 — flavescens Rabh. 335.
 — flavida K. Spec. 342.
 — fluitans K. 340.
 — fracta f. subsimplex Hilse 334.
 — fracta v. terrestris K. 338.
 — funiformis K. 337.
 — globulina K. 336.
 — glomerata K. 341.
 — — v. rivularis Rabh. 341.
 — — v. Karleana Rabh. 341.
 — — v. pumila Bail. 340.
 — — simplicior K. 341.
 — gossypina K. 335.
 — heterocladia K. Spec. 334.
 — Heufferi Zanard. 340.
 — insignis A. Br. 339.
 — — v. fuscescens Rabh. 335.
 — — v. tenuior Nave 339.
 — intricata K. 341.
 — Kotschyana Grun. 343.
 — Kützingiana Grun. 342.
 — lacustris K. 336.
 — longissima K. 337. 339.
 — macrogonia K. Spec. 342.
 — mammiformis Mont. 387.
 — patens Rabh. 240.
 — putealis K. 338.
 — Rabenhorstii Stiz. 340.
 — regularis K. 337.
 Cladophora rigidula K. 335.
 — sordida K. 335.
 — squarrulosa Grun. 343.
 — strepens K. 335.
 — viadrina K. 335.
 — vitrea K. Spec. 336.
 — vitrea v. densa Rabh. 345
 Closterium ambiguum Ha. 128.
 — angulatum Ha. 132.
 — arcuatum Bréb. 133.
 — Baculum Bréb. 141.
 — Brebissonii Menegh. 139.
 — caudatum Cda. 135.
 — curtum Bréb. in Menegh. Syn. 176.
 — cuspidatum Bail. 68.
 — Cylindrus Ehrb. 122.
 — decussatum K. 125.
 — Dianae Ralfs 133.
 — Digitus Fock. 119.
 — Digitus Ehrb. Inf. 119.
 — dilatatum K. 126.
 — doliolatum Bréb. 126.
 — Ehrenbergii Desm. 127.
 — elongatum Bréb. 130.
 — Ensis Fock. 125.
 — falcatum Menegh. 45.
 — gracile Bréb. 127.
 — granulatum Bréb. 140.
 — gregarium Menegh. 45.
 — Griffithii Berk. 45.
 — incurvum Bréb. 132.
 — intermedium Ralfs 126.
 — Kützingii Bréb. 136.
 — laeve K. 140.
 — lamellosum Bréb. 119.
 — latiusculum Perty 123.
 — lineare Naeg. 122.
 — lineatum Bail. 138.
 — Lunula Leibl. 132.
 — Lunula Ehrb. 131.
 — Lunula K. Syn. 131.
 — Malinvernianum De N. 131.
 — margaritaceum Ehrb. 121.
 — monile Bréb. 139.
 — nodosum Bail. 145.
 — ornatum Rabenh. 132.
 — Pritchardianum var. Ha. 129.

- Closterium rostratum* Ralfs 135.
 — *rutipes* Ehrb. 133.
 — *Sceptrum* K. 141.
 — *striolatum* Ralfs 126.
 — *subrectum* Bréb. 125.
 — *tenue* K. 137.
 — *Trabecula* Ehrb. 141.
 — *truncatum* K. 141.
 — *turgidulum* K. 126.
 — *turgidum* K. 129.
 — *verrucosum* Bail. 145.
- Cluzella* Bory 50.
 — *myosurus* Bory 51.
- Coccochloris crassa* Menegh. 49.
 — *hyalina* Menegh. 34.
 — *Mooreana* Hass. 34.
 — *Orsiniana* Menegh. 33.
 — *protuberans* Spr. 116.
 — *rubescens* Bréb. 118.
 — *terminalis* Bréb. 38.
- Coccophysium nivale* Lk. 94.
- Coelastrum cubicum* Naeg. 79.
 — *sphaericum* Naeg. 79.
- Coleochaete* K. 389.
 — *prostrata* Pringsh. 389.
 — *pulchella* Rabenh. 390.
- Colpopelta viridis* Cda. 177.
- Conferva Aegagropila* L. 343.
 — *aerea* Dillw. 328.
 — *affinis* v. *abbreviata* K. 323.
 — *amoena* K. 321.
 — *angulata* Hook. fil. 332.
 — *annulina* Roth. 318.
 — *antennina* Bory 328.
 — *Antillarum* Hilse 329.
 — *aponina* K. 329.
 — *arenicola* Berk. 331.
 — *atropurpurea* Dillw. 398.
 — *austriaca* Stiz. 363.
 — *bombycina* Fk. 322.
 — *bombycina inaequalis* K. 321.
 — *subaequalis* K. 321.
 — *Boscii* Le Cl. 357.
 — *Brownii* Dillw. 345.
 — *Candollei* Ag. Syst. 355.
 — *capillaris* Ag. Syst. 352.
 — *capillaris* Mont. 334.
- Conferva collabens* Ag. 364.
 — *compacta* Roth 365.
 — *compressa* Roth 313.
 — *corymbifera* E. B. 401.
 — *crassa* Ag. Syst. 328.
 — *crispata* v. *subterrestris* K. 338.
 — *Daviesii* E. B. 404.
 — *dichotoma* Dill 268.
 — *decimina* Müll. 242.
 — *dissiliens* Sm. 152.
 — *ferax* Gruith. 275.
 — *flavescens* Ag. 342.
 — *floccosa* Ag. 321.
 — *floccosa ochracea* K. exs. 323
 — *fluviatilis* Linn. 411.
 — *fontana* K. exs. 331.
 — *fracta* Dillw. 337
 — *fugacissima* Roth 321.
 — *globulifera* K. 323.
 — *globulina* K. exs. 336.
 — *heterocladia* K. exs. 334.
 — *hieroglyphica* Ag. 329.
 — *hormoides* Lyngb. 364.
 — *hyalina* K. exs. 319.
 — *implexa* Dillw. 329.
 — *implexa* Harv. Ph. Br. 331.
 — *insignis* Ag. 338.
 — *intricata* Grev. 331.
 — *jugalis* Dillw. 245.
 — *Jürgensii* Mert. 332.
 — *laevis* K.? 321.
 — *Linum* Harv. 327.
 — *Linum* Roth 327.
 — *litorea* Harv. Manual 327.
 — *lubrica* Lyngb. 377.
 — *lubrica* Roth 41.
 — *macrogonia* Lyngb. 342.
 — *mammiformis* Mont. 387.
 — *mucosa* Leibl. 319.
 — *mucosa* Mert. 152.
 — *nana* Dillw. 380.
 — *ochracea* K. germ. 323.
 — *oscillatorina* K. exs. 379.
 — *oscillatorioides* Ag. 366.
 — *pannosa* Aresch. 331.
 — *penicilliformis* Roth 364.
 — *percursa* Ag. Syn. 316.

- Conferva pilosa* Aresch. exs. 334.
 — *protensa* Dillw. 377.
 — *punctalis* Auct. 321.
 — *pusilla* Rabh. Handb. 344.
 — *ramosa* Begg. 334.
 — *rigida* Ag. Syst. 328.
 — *riparia* Ag. Syst. 330.
 — *rufescens* K. exs. 325.
 — *setiformis* Roth 246.
 — *sordida* Dillw. 323.
 — *speciosa* Aresch. 364.
 — *stictica* Engl. Bot. 255.
 — *subsecunda* K. exs. 376.
 — *subtilis* K. 322.
 — *sutoria* Crouan exs. 329.
 — *sutoria* Berk. Gl. 328.
 — *tenerrima* β . *stagnorum* K. exs. 366.
 — *torulosa* Roth 411.
 — *tumidula* K. exs. 350.
 — *urbica* Zanard. 329.
 — *ventricosa* K. germ. 323.
 — *vesicata* Ag. Syst. 348.
 — *Youngiana* Mert. 332.
 — *Youngana* Dillw. 364.
 — *zonata* W. et M. 362.
- Conjugata* Vauch. 233.
 — *adnata* Vauch. 242.
 — *condensata* Vauch. 241.
 — *cruciata* Vauch. 251.
 — *decussata* Vauch. 233.
 — *gracilis* Vauch. 250.
 — *inflata* Vauch. 232.
 — *longata* Vauch. 238.
 — *pectinata* Vauch. 252.
 — *porticalis* Vauch. 240.
 — *princeps* Vauch. 245.
- Corrodorus* Gray 50.
- Corynephora granulosa* K. Act. 43.
- Cosmarium* De Baryi Arch. 144.
 — *aculeatum* Menegh. 223.
 — *angulosum* Bréb. 163.
 — *antilopaeum* Bréb. 223.
 — *armatum* Bréb. 222.
 — *attenuatum* Bréb in Ralfs 177.
 — *bioculatum* Menegh. 163.
 — *binale* Menegh. 186.
- Cosmarium circulare* K. 183.
 — *Colpopelta* Bréb. in Pritch. 177.
 — *Corbula* Bréb. 169.
 — *crassum* Bréb. 181.
 — *crenulatum* Naeg. 163.
 — *Cucumis* Ralfs 161.
 — *Didelta* Menegh. 184.
 — *didelta* K. Spec. 172.
 — *elegans* Bréb. 185.
 — *gemmatum* Bréb. 180.
 — *Incus* Bréb 226.
 — *integerrimum* K. 161.
 — *lagenarium* Cord. 174.
 — *oblongum* Bréb. 181.
 — *pectinatum* Bréb. 180.
 — *pygmaeum* Archer 150.
 — *sinuosum* Cord. 181.
 — *tinctum* Ralfs 150.
 — *truncatum* Corda 191.
 — *turgidum* Bréb. 144.
 — *verrucosum* Menegh. 179.
- Cosmocladium pulchellum* Bulnh. 54.
- Cylindrocystis* Menegh. 118.
 — *Brébissonii* Menegh. 120.
 — *coerulescens* Bréb. 28.
 — *crassa* de By. 120.
 — *truncata* Bréb. 121.
- Cymatonema confervaceum* K. 351.
- Cymbella Hopkirkii* Moore 129.
- Cystococcus* Naeg. 57.
 — *botryoides* Rab. 57.
 — *humicola* Naeg. 58.
 — *olivaceus* Rab. 58.
- Dematium aureum* Rebt. 371.
 — *petraeum* Pers. Syn. 371.
- Derbesia marina* Crouan 272.
- Desmidiium aculeatum* Ehrb. 217.
 — *amblyodon* Itz. 154.
 — *apiculosum* Ehrb. 208.
 — *bifidum* Menegh. 144.
 — *bifidum* Ehrb. 205.
 — *Borreri* Ralfs 153.
 — *compressum* Cord. 153.
 — *cylindricum* Grev. 153.
 — *eustephanum* Ehrb. Verb. 220.

- Desmidiium glabrum* Ehrb. 203.
 — *granulosum* Ehrb. 206.
 — *hexaceros* Ehrb. 207.
 — *limbatum* Chauv. 152.
 — *mucosum* Bréb. Fal. 152.
 — *orbiculare* Ehrb. 200.
 — *ramosum* Ehrb. 217.
 — *senarium* Ehrb. 220.
 — *Swartzii* Bréb. 154.
 — *Swartzii* Ralfs 154.
 — *vertebratum* Bréb. 148.
Dichococcus Naeg. 24.
Didymocladon Ralfs 196.
 — *Cerberus* Bail. 215.
 — *furcigerus* Ralfs 219.
 — *longispinum* Bailey 221.
 — *sexangularis* Bulnh. 219.
Didymoprium Borreri Ralfs 153.
Dinobryum Ehrb. 100.
Diselmis Duj. 94
 — *angusta* Duj. 95.
 — *Dunalii* Duj. 96.
 — *marina* Duj. 96.
 — *viridis* Duj. 94.
Docidium Bréb., Ralfs 141.
 — *asperum* Ralfs 156.
 — *asperum* Bréb. Liste 156.
 — *Baculum* Bréb. 141.
 — *clavatum* K. 141.
 — *coronatum* Bréb. 143.
 — *Ehrenbergii* K. 141.
 — *Flotowii* Rabenh. 143.
 — *Kayeii* Archer 144.
 — *lineare* K. 122.
 — *minutum* Ralfs 122.
 — *nodulosum* Bréb. 142.
 — *pristidae* Hobs. 144.
 — *truncatum* Bréb. 142.
 — *verticillatum* Ralfs 143.
 — *verticillatum* Bulnh. 142.
Dothidea Anemones De C. 284.
Draparnaldia acuta K. 381.
 — *condensata* Hass. 377.
 — *distans* K. 381.
 — *elongata* Hass. 376.
 — *gracillima* (Ag.) 381.
Draparnaldia hypnosa Bory 382.
 — *mutabilis* Bory 381.
 — *nana* Hassall 380.
 — *rudiuscula* K. 380.
 — *pulchella* K. 382.
 — *spinosa* K. 381.
 — *tenuis* Ag. 377.
 — *uniformis* Ag. 377.
Dysphinctium Naeg. 173.
 — *annulatum* Naeg. 122.
 — *Cylindrus* Naeg. 122.
 — *Meneghinianum* Naeg. 175.
 — (*Actinotaenium*) *Regelianum* Naeg. 177.
 — *striolatum* Naeg. 176.
Echinella acuta Lyngb. 137.
 — *oblonga* Grev. 181.
Ectosperma Vauch. 267.
 — *appendiculata* V. 273.
 — *caespitosa* V. 267.
 — *cruciata* V. 273.
 — *geminata* V. 269.
 — *multicornis* V. 274.
 — *sessilis* V. 267.
Embryosphaera Meneghinii Trev. 57.
Enteromorpha complanata K. 313.
 — *compressa* var. *trichodes* K. 314.
 — *compressa* Crouan 314.
 — *Cornucopiae* Hook. 313.
 — *intestinalis* β . *crispa* K. 313.
 — — ϵ *mesenteriformis* K. 313.
 — — β *crispa* Ag. 314.
 — *percursa* Crouan 313.
 — *pilifera* K. Tabul. 313.
 — *spermatoidea* K. 312.
 — *tubulosa* K. 313.
Entospira bryophila Bréb. 146.
 — *closteridia* Bréb. 146.
 — *closteridia* Ha. 46.
Erythroclathrus pellitus Liebm. 409.
 — *rivularis* Liebm. 409.
Erythrotrichia Thur. 400.
 — *ciliaris* Thur. 400.
Euactis Beccariana De Ntris 422.
Euastrum aculeatum Ehrb. 193.
 — *americanum* Ehrb. 189

- Euastrum angulosum* Ehrb. 158.
 — *ansatum* Ralfs 184.
 — *ansatum* Ehrb. Abh. 174.
 — *apiculatum* Ehrb. 193.
 — *armatum* K. Ph. germ. 222.
 — *bidentatum* Naeg. 185.
 — *bifidum* Focke 188.
 — *Bigorrianum* Perty 222.
 — *binale* K. 184.
 — *Botrytis* Ehrb. 158.
 — *concinnum* Rabenh. 163.
 — *convergens* Naeg. 227.
 — *crenatum* K. Spec. 164.
 — *crenatum* Naeg. 164.
 — *crenatum* Perty 165.
 — *crenulatum* Naeg. 163.
 — *crux melitensis* Ehrb. Abh. 190.
 — (*Tetrac.*) *depressum* Naeg. 166.
 — *didymacanthum* Naeg. 189.
 — *dubium* Naeg. 186.
 — *Ehrenbergii* Cda. 77.
 — *forcipatum* Cda. 74.
 — (*Eucomium*) *Hassallianum* Naeg. 180.
 — *hexagonum* Cda. 74.
 — *Holocystis* K. 189
 — *Jenneri* Archer 183.
 — *impressum* Cda. 74.
 — *incisum* Bréb. 188.
 — *integerrimum* Ehrb. 161.
 — *intermedium* Cleve 184.
 — *lobulatum* Bréb. 186.
 — *margaritiferum* Ehrb. 157.
 — *muricatum* Bailey 195.
 — *oblongiforme* Cram. 181.
 — *papulosum* K. Spec. 179.
 — *Pecten* Ehrb. 181.
 — *Pelta* Hassall 181.
 — *Pittaceum* Bréb. 226.
 — *protractum* Naeg. 172.
 — *pusillum* Bréb. Liste 169.
 — *Ralfsii* K. 186.
 — *retusum* Perty 167.
 — *rostratum* Ralfs 186.
 — *Rota* Ehrb. 191. 192.
 — *rupestre* Ha. 186.
 — *Scutum* Focke 191.
 — *semiradiatum* Bréb. 191.
Euastrum sexangulare Cda 74.
 — *sinuosum* Lenorm 183.
 — ? *sinuosum* K. 165.
 — *Sol.* Ehrb. 192.
 — *spinosum* Ralfs 186.
 — *sublobatum* Bréb. 168.
 — *tetragonum* Naeg. 164.
 — *tetraodon* Cda. 78.
 — *truncatellum* Perty 165.
 — *Ungerianum* Naeg. 160.
 — *venustum* Bréb. 164.
Eucosmarium de By. 157.
Euzygogonium humifusum Itz. 257.
Fistularia Grev. 312.
Frustulia subulata K. 136.
Globulina Lk. 249.
Gloeocapsa ampla Ktz. 29.
 — *bituminosa* Ktz. 28.
 — *botryoides* Ktz. 30.
 — *Paroliniana* Bréb. 30.
 — *polydermatica* Ktz. ex p. 30.
Gloeoprium dissiliens Berk. 152.
 — *mucosum* Ralfs 152.
Gloeotila tectorum K. 387.
 — *ulotrichoides* Rabh. 320.
Gonatozygon monotaenium de By. 156
 — *spirotaenium* de By. 156.
Goniocystis Hassall 196
 — *arachnis* Hassall 211.
 — *gracilis* Hassall 211.
 — *mucronata* Hassall 203.
 — *muricata* β . Hassall 208.
 — *orbicularis* Hassall 200.
 — *paradoxa* Hassall 210.
Gymnozyga Ehrb. 153.
Haematococcus Ag. 93.
 — *Coccoma* Menegh. 59.
 — *Cordae* Menegh. 93.
 — *frustulosus* Harv. 59.
 — *mucosus* Morr. 93.
 — *murorum* Hassall 61.
 — *nivalis* Ag. 93.
 — *pluvialis* Fw. 93.
 — *salinus* Dun. 96.
 — *sanguineus* Harv. 32.
 — *Theriacus* Hassall 26.

- Haematococcus vulgaris* Hassall 24.
Herpoteiron Naeg. 391.
 — *confervicola* Naeg. 391.
Heterocarpella bioculata Bréb. 163.
 — *Botrytis* Bory 158.
 — *didelta* Turp. 172. 184.
 — *tetraphthalma* K. 159.
Hierella Boryana Turp. 74.
Hildenbrandtia fluviatilis Bréb. 408.
 — *rosea* Desmaz. 409.
 — — β . *fluviatilis* K. 408.
 — *rubra* Menegh. 409.
 — *Crouani* J. Ag. 409.
Holocystis Hassall 187.
 — *oscitans* Hassall 188. 189.
Hormidium crassum K. 368.
 — *delicatatum* K. 368.
 — *murale* K. germ. 367.
 — *parietinum* K. germ. 367.
 — *rivulare* K. germ. 366.
Hormocystis Kützingiana Naeg. 369.
Hormosiphon stagnalis K. 422.
Hormotrichum albicans K. 363.
 — *collabens* K. 364.
 — *Cutleriae* Harv. 363.
 — *isogonum* K. 364.
 — *penicilliforme* K. 364.
 — *speciosum* Crouan 363.
 — *Youngeanum* K. 364.
Hyalotheca cylindrica Ehrb. 153.
 — *Ralfsii* K. 152.
Hydronema Carus 275.
Hydrurus crystallophorus Schübl. 50.
 — *Ducluzelii* Ag. 51.
 — *irregularis* K. 50.
 — *irregularis* forma *juvenilis*
 Erb. 51.
 — *Leibleinii* K. 50.
 — *parvulus* Naeg. 51.
 — *sporochnoides* K. 51.
 — *subramosus* Wartm. 51.
Ilea Fries 312.
 — *compressa* Gaill. 313.
Inomeria Roemeriana K. 53.
Isthmia Menegh. 148.
Isthmia filiformis Menegh. 149.
 — *stomatomorpha* Menegh. 151.
 — *vertebrata* Menegh. 148.
Isthmosira K. 148.
 — *excavata* K. 149.
 — *filiformis* K. 149.
 — *vertebrata* K. 148.
Leda A. Braun 254.
 — *capucina* Moug. 259.
 — *delicatula* Nave 254.
 — *ericetorum* Bory 254.
Lemanea botryophora K. 411.
 — *Corinaldi* Menegh. 412.
 — *fluviatilis* δ . *fucina* Ag. 411.
 — — ϵ . *subtilis* Ag. 412.
 — *mamillosa* α . *fucina* K. 411.
Lepraria infusionum Schk. 57.
Leptocystinema Arch. 155.
 — *asperum* Archer 155.
 — *Kinahami* Archer 155.
 — *Portii* Archer 156.
Leptomitus clavatus Ag. 275.
 — *ferax* Ag. 275.
 — *prolifer* Ag. 276.
Lichen aureus Ach. 371.
Lithonema crustaceum Hass. 53.
Lunulina monilifera Bory 131.
Lyngbya Cutleriae Harv. 363.
 — *muralis* Ag. Syst. 367.
 — *speciosa* Carm. 363.
 — *zonata* Hassall 362.
Mastodia tessellata Hook. 311.
Merettia Gray 32.
 — *miniata* Trevis. 34.
 — *mucosa* Trevis. 33.
Mesocarpus notabilis Hassall 261.
 — *ovalis* Hass. 257.
 — *pleurocarpus* de By. 258.
Mesotaenium Naeg. 116.
 — *Braunii* de By. 116.
 — *chlamydosporum* de By. 117.
 — *Endlicherianum* Naeg. 116.
 — *mirificum* Archer 117.
 — *violascens* de By. 117.
Micrasterias angulosa Ehrb. 73. 79.

- Mi rasterias angulosa* Ha. in Rabenh. Alg. 194.
 — *apiculata* Focke 193.
 — *Boryana* Ehrb. 73. 74. 76.
 — *Coronula* Ehrb. 76.
 — *crenata* Bréb. 191.
 — *denticulata* Bréb. 192.
 — *elliptica* Ehrb. 74. 76.
 — *fimbriata* var. *ornata* Bulnh. 193.
 — *heptactis* Ehrb. 72. 77.
 — *Herrmanniana* Reinsch 189.
 — *Itzigsohnii* Bréb. 190.
 — *melitensis* Menegh. 190.
 — — *β. gracilis* K. 190.
 — *morsa* Ralfs 189.
 — *Neodamensis* A. Braun 190.
 — *ococornis* Menegh. 225.
 — *pinnatifida* K. 189.
 — *radiata* Hassall 190.
 — *Rota* Menegh. 191
 — *rotata* Ralfs 191.
 — *Rotula* Ehrb. 79.
 — *Selenaea* K. Syn. 73.
 — *semiradiata* K. 191.
 — *senaria* Ehrb. 72.
 — *Tetras* Ehrb. 77.
 — *tricyclia* Ehrb. 74. 76.
Microcystis *adnata* Menegh. 31.
 — *angulosa* Ktz. in Linn. 25.
 — *Brébissonii* Menegh. 30.
 — *marina* K. Act. 96.
 — *Paroliniana* Menegh. 30.
 — *protogenita* Rab. 58.
 — *rubescens* Menegh. 118.
 — *stereophysalis* Menegh. 38.
Microhaloa protogenita Bias. 58.
Microthamnion debile Grun. 376.
Monactinus Corda 71.
 — *duodenarius* Bail. 72.
 — *octonarius* Bail. 71.
 — *ovatus* Ktz. 72.
 — *simplex* Corda 71.
 — *Triangulum* Ktz. 72.
Monas prodigiosa Ehrb. 34.
 — *Termo* Müller 35.
Monostroma Thur. 316.
Monostroma orbiculatum Thur. 316.
 — *oxycoccum* Thur. 317.
 — *quaternarium* Desm. 317.
Monotrema bullosum Thur. 39.
Mougeotia *Agardhiana* Ag. 261.
 — *capucina* Ag. 259.
 — *coerulescens* Ag. 259.
 — *compressa* Ag. 258.
 — *craterosperma* Itz. 259.
 — *genuflexa* Auct. 258.
 — *splendens* K. Tab. 257.
 — *stictica* K. exs. 255.
 — *subtilis* K. 260.
 — *tenuis* Bréb. 252.
 — *tenuis* K. 257.
Myxonema Fries 376.
 — *draparnaldioides* Rabh. Hand-
 buch 379.
Nephroclytium Agardhianum majus
 Naeg. 52.
Netrium Naeg. 118.
 — *Digitus* Naeg. 119.
Nodularia fluviatilis Lyngb. 411.
Ochlochaete Thw. 391.
 — *Hystrix* Thw. 391. - 305
Odontella Ehrb. 148.
 — *Desmidium* Ehrb. 154.
 — *filiformis* Ehrb. 149.
 — *tridentata* Bail. 155.
 — *unidentata* Ehrb. 148.
Oedogonium capilliforme K. 347.
 — *concatenatum* K. 353.
 — *gemelliparum* Hantzsch. 350.
 — *holsaticum* K. 353.
 — *Landsboroughi* Hassall 350.
 — *Montichi* Fiorin. 357.
 — *tumidulum* Pringsh. 349.
 — *tumidulum β. parasiticum* K.
 Spec. 357.
Olpidium endogenum A. Br. 283.
Oocystis cyanea Naeg. 417.
 — *micrococca* Itz. 53.
 — *minor* Itz. 53.
Ophiothrix Naeg. 66. 67.
 — *apiculata* Naeg. 66. 67.
 — *Naegilii* Brügg. 67.

- Oscillaria muralis* Lyngb. 367.
 — *parietina* Vauch. 367.
Pachyactinium Naeg. 196.
Palmella adnata Lyngb. 31.
 — *anastomosans* Hook. 37.
 — *bituminosa* Menegh. 28.
 — *capillorum* Kühn 35.
 — *cruenta* Ag. 397.
 — *cryptophila* Carm. 32.
 — *Cylindrospora* Bréb. 120.
 — *frustulosa* Carm. 59.
 — *infusionum* Ehrb. 35.
 — *myosurus* Lyngb. 51.
 — *nivalis* Hook. 94.
 — *protuberans* Grev. 116.
 — *rubescens* Bréb. 118.
 — *terminalis* Ag. 38.
 — *vermicularis* Sommerf. 52.
Palmogloca Brebissonii K. 120.
 — *closteridia* K. 146.
 — *entospira* K. 146.
 — *Meneghinii* K. 120.
 — *protuberans* K. 116.
 — *rubescens* K. 118.
Palmophyllum flabellatum K. Tab. 49.
Pandorina elegans Duj. 98.
 — *morum* Fres. 98.
Pediastrum acutum Cord. 76.
 — *angulosum* Menegh. 79.
 — *biradiatum* Menegh. 79.
 — *biradiatum* Ralfs 77.
 — *biradiatum* Meyen 79.
 — *Braunianum* Grun. 71.
 — *caudatum* Braun 78.
 — *constrictum* β *vagum* K. 73.
 — *cribriforme* Hassall 76.
 — *diodon* Cord. 76.]
 — *duplex* Meyen 75.
 — *ellipticum* Ralfs 77.
 — — *var. β .* Ralfs 77.
 — *emarginatum* K. 76.
 — *granulatum* K. 75. 76.
 — *heptactis* Menegh. 77.
 — *inermis* Bleisch in Rab. Alg. 71.
 — *irregularis* Cord. 76.
 — *Napoleonis* Menegh. 72
 — *Napoleonis* Ralfs 73.
Pediastrum quadratum Menegh. 80.
 — *Rotula* Naeg. 78.
 — *Selenaea* Naeg. 76.
 — *Selenaea* Itz. 76.
 — *simplex* Ralfs 75.
 — *simplex* Hassall 77.
 — *subuliferum* K. 75.
 — — *β . cruciatum* K. 75.
 — *Tetras* Ralfs 77.
 — *tricyelia* Cda. 76.
 — *tricyclum* Hassall 76.
Penium Bergiini Archer 121.
 — *Brebissonii* K. 140.
 — *clandestinum* K. Sp. 174.
 — *closterium* Ha. 121.
 — *curtum* Bréb. in K. Sp. 176.
 — *Ehrenbergii* K. 141.
 — *monile* K. Spec. 139.
 — *Palangula* de By. 175.
 — *Palangula* De Ntris 175.
 — *Ralfsii* K. Spec. 176.
 — *striato-punctatum* K. 140.
Pentasterias Ehrb. 196.
 — *arachnis* Ehrb. 210.
 — *Jenneri* Hassall 216.
 — *margaritacea* Ehrb. 207.
 — *margaritacea* Hassall 207.
 — *minor* K. Phyc. germ. 220.
 — *radiata* Ehrb. 211.
Pexisperma Rafin. 38.
 — *depressa* Rafin. 42.
Phycastrum K. 196.
 — *aculeatum* K. 217.
 — *Arachne* K. 211.
 — *apiculosum* K. 208.
 — *bacillare* K. 201.
 — *bifidum* K. 205.
 — *commutatum* K. 206.
 — *convergens* Perty 221.
 — *crenulatum* Naeg. 207.
 — *cristatum* Naeg. 215.
 — *cuspidatum* K. 204.
 — *cuspidatum* γ . *bilunulatum*
 K. 203.
 — *cyrtocerm* K. 210.
 — *denticulatum* Naeg. 213.
 — *dilatatum* K. 207.

- Phycastrum Ehrenbergianum* Naeg. 215.
 — *furcigerum* K. germ. 219.
 — *glabrum* K. 203.
 — *gracile* K. 211.
 — *granulosum* K. 206.
 — *Griffithianum* Naeg. 217.
 — *Ciliatospinosum* Perty 221.
 — *longispinum* Perty 62.
 — *margaritaceum* K. 207.
 — *minus* K. 220.
 — *muricatum* K. 208.
 — *orbiculare* K. 200.
 — *paradoxum* K. 210.
 — *Pecten* Perty 213.
 — *pilosum* Naeg. 212.
 — *radiatum* K. 211.
 — *Ralfsii* K. 205.
 — *Ralfsii* Naeg. 208.
 — *repandum* Perty 221.
 — *rotundatum* K. 207.
 — *spinulosum* Naeg. 204.
 — *striolatum* Naeg. 201.
 — *tricorne* K. 208.
 — *tridens* K. 210.
 — *tumidum* K. 201.
Phycoseris K. ex. p. 312.
 — *crispata* K. 315.
 — *lanceolata* K. Spec. 315.
 — *smaragdina* K. 315.
Phyllactidium K. 389.
 — *arundinaceum* Mont. 390.
 — *australe* Ces. 389.
 — *pulchellum* K. 390.
 — *setigerum* K. 390.
Pithiscus angulosus K. 162.
Pleurococcus communis Menegh. 24.
 — *superbus* Cienk. 29.
Pleurotaenium nodulosum de By. 142.
Polyedrium decussatum Rsch. 63.
 — *hastatum* Rsch. 63.
 — *lobulatum* Naeg. 63.
 — *minutum* Grun. 62.
 — *octaëdricum* Rsch. 62.
 — *pentagonum* Naeg. 62.
 — *tetragonum* Naeg. 62.
Polytoma Uvella Ehrb. 96.
Porphyra Boryana Mont. 400.
Prasiola Flotowii K. 308.
- Prasiola Lenormandiana* Suhr. 309.
 — *orbicularis* K. 308.
 — *Rothii* K. 308.
Prolifera Vaucherii Le Cl. 349.
 — *rivularis* Le Cl. 350.
Protococcus Ag. 93.
 — *angulosus* Cda. 25.
 — *aureo-viridis* K. 26.
 — *bituminosus* K. 28.
 — *Coccoma* K. 59.
 — *communis* K. Tab. 24.
 — *crepidinum* Thur. 25.
 — *crustaceus* K. 372.
 — *Gigas* K. 59.
 — *glomeratus* Ag. 59.
 — *Meneghinii* K. 57.
 — *minor* K. 25.
 — *monospermus* Cda. 25.
 — *nivalis* Ag. 93.
 — *nudus* K. 26.
 — *Orsini* K. 60.
 — — var. *Desmaz.* 60.
 — *palustris* K. 25.
 — *persicinus* Dies. 28.
 — *pluvialis* K. 93.
 — *roseo-persicinus* K. 28.
 — *roseus* Menegh. 27.
 — *rufescens* K. 28.
 — *salinus* Dun. 96.
 — *tectorum* K. 26.
 — *umbrinus* K. 372.
 — *umbrinus* K. 60.
 — *viridis* K. in Linn. 24.
 — *vulgaris* K. Sp. 24.
 — *Wimmeri* Hils. 60.
Protosphaeria Clementi Trevis. 31.
 — *Cordae* Trevis. 93.
 — *pluvialis* Trevis. 93.
Psychohormium antiarium K. 324.
 — *approximatum* K. Tab. 324.
 — *cinereum* K. 325.
 — *fuscescens* K. 325.
 — *gracile* K. 325.
 — *inaequale* K. 324.
 — *majus* K. 325.
 — *rufescens* K. 325.
 — *salinum* K. 325.
 — *subtile* Rabenh. 324.

- Psichohormium verrucosum* K. 325.
Rhaphidium fasciculatum K. 45.
 — *minutum* Naeg. 46.
 — *triplex* Rabenh. 45.
Rhizoclonium affine K. 329.
 — *albicans* K. 331.
 — *Antillarum* K. 329.
 — *aponinum* K. 329.
 — *biforme* K. 332.
 — *calidum* K. 329.
 — *crispum* K. 330.
 — *fontanum* K. Tab. 331.
 — *Jürgensii* K. 332.
 — *Kochianum* K. 331.
 — *Kützingianum* A. Br. 330.
 — *lacustre* v. *Julianum* K. 330.
 — — v. *fluitans* K. 330.
 — — v. *velutinum* K. 330.
 — *Martensii* K. 332.
 — *obtusangulum* K. 330.
 — *occidentale* K. 332.
 — *riparium* Harv. 330.
 — *rivulare* K. Spec. 331.
 — *subterreste* Menegh. 330.
Rhizococcum crepitans Desm. 265.
Rhynchonema dubium Hassall? 230.
 — *intermedium* K. 230.
Rivularia confervoides Roth. 52.
 — *elongata* Rabenh. 385.
 — *endiviaefolia* Roth 385.
Salmacis Bory 233.
Saprolegnia capitulifera A. Br. 276.
Scenedesmus bilunatus K. 64.
 — *bijugatus* K. 64.
 — *bijugus* K. 64.
 — *caudatus* Corda 65.
 — *dimorphus* K. 64.
 — *duplex* Ralfs 45.
 — *ellipticus* Cord. 64.
 — *fusiformis* Menegh. 64.
 — *geminatus* K. 64.
 — *Leibleinii* K. 64.
 — *longus* Mey. 65.
 — *magnus* Mey. 65.
 — *minor* K. 64.
 — *moniliformis* K. 173.
 — *Naegelii* Bréb. 65.
 — *octalternus* K. 64.
Scenedesmus octodacrys Bréb. 64.
 — *ovalternus* Bréb. 64.
 — *parvulus* Menegh. 61.
 — *pectinatus* Meyen 64.
 — *pyrus* Cord. 64.
 — *quadraternus* K. 64.
 — *stomatomorphus* K. 151.
 — *tetradacrys* Bréb. 64.
 — *trijugus* K. 64.
 — *triseriatus* Menegh. 64
Schizogonium bombycinum Rabh. 369.
 — *percursus* K. 316.
Sciadium A. Br. 66. 68.
 — *Arbuscula* A. Br. 66. 68.
 — *gracilipes* A. Br. 66. 68.
 — *mucronatum* A. Br. 66. 68.
Scytosiphon compressus Lyngb. 313.
Septoria Anemones Fuck. 284.
Sirogonium Braunii K. 256.
 — *breviarticulatum* K. 256.
 — *notabile* K. 261.
 — *sticticum* K. 256.
Solenia Ag. 312.
 — *Bertoloni* Ag. 315.
 — *compressa* Ag. 313.
 — *intestinalis* Ag. 312.
 — *intestinalis* Chauv. 313.
Sphaerastrum Meyen 55.
 — *echinatum* Menegh. 81.
Sphaeria Anemones Rabenh. 284.
Sphaerocarpus Hassall 247. 259.
 — *coerulescens* Hassall 259.
 — *quadratus* Hassall 259.
 — *gracilis* Hassall 260.
 — *virescens* Hassall 260.
Sphaeronaema Anemones Lib. 284.
Sphaeroplea armeniaca K. 318.
 — *Braunii* K. 318.
 — *Leibleinii* K. 318.
 — *Soleirolii* K. 318.
 — *Trevirani* K. 318.
Sphaerosira Volvox Ehrb. 97.
Sphaerosoma excavatum Bréb. 149.
 — *vertebratum* Bréb. 148.
Sphaerozosma elegans Cda. 148.
Spirodiscus cochlearis Eichw. 67.
Spirogyra Braunii K. 236.
 — *Flechsiggii* Rabenh. 241.


- Spirogyra* *gastroides* K. 233.
 — *Hantzschii* Rabh 236.
 — *Heeriana* Naeg. 246.
 — *inaequales* K. 234.
 — *longata* Cram. et Br. 238.
 — *Naegelii* K. 233.
 — *nodosa* K. 339.
 — *orthospira* Naeg. 244.
 — *rivularis* K. 243.
 — *subtilis* K. 237.
 — *sylvestris* Hilse 243.
 — *Theobaldi* K. 236.
 — *torulosa* K. 239.
 — *ulothrichoides* K. 239.
 — *ventricosa* K. 233.
- Spirotaenia* *mucicola* de By. 146.
- Spondylosium* Bréb. 148. 150.
 — *depressum* Bréb. 151.
 — *pulchellum* Archer 150.
 — *pulchrum* Archer 151.
 — *secedens* Archer 150.
 — *serratum* Archer 151.
 — *stomatomorphum* Bréb. 151.
- Staurastrum* Ehrb. 196.
 — *aculeatum* Ehrb. 218.
 — — *Braunii* Reinsch 218.
 — *Acus* K. 135.
 — *alternans* Bréb. 207.
 — *amoenum* Hilse 209.
 — *armigerum* Bréb. 218.
 — *asperum* β . *proboscideum*
 Bréb. 209.
 — *Bieneannum* Rabenh. 200.
 — ? *bifidum* Hassall 205.
 — *brachiatum* De N^{tris} 205.
 — *brachycerum* Bréb. 210.
 — *Brebissonii* Archer 212.
 — *controversum* Bréb. 217.
 — *convergens* Menegh. 227.
 — *coronatum* Ralfs 224.
 — *cyrtoceram* Bréb. 210.
 — *dejectum* de By. 204.
 — *dijectum* β . *attenuatum* De
 N^{tris} 203.
 — *dilatata* Hassall 207.
 — *obtusilobum* De N^{tris} 207.
 — *diplocanthum* De N^{tris} 219.
- Staurastrum* *dispar* Bréb. 207.
 — *echinatum* Richt. in Rabenh.
 Alg. 213.
 — *Ehrenbergii* Ralfs 218.
 — *erlangense* Reinsch 203.
 — *falcatum* Ehrb. 45.
 — *franconicum* Reinsch 211.
 — *furcatum* Perty 218.
 — *Jenneri* Ralfs 216.
 — *inflexum* Bréb. 207.
 — *intermedium* K. 136.
 — *mucronatum* β . Ralfs 203.
 — *muricatum* Rlf. Transact. 211.
 — *muricatum* De N^{tris} 208.
 — *Naegelianum* Reinsch 215.
 — *nitidum* Archer 215.
 — *pilosum* Bréb. Liste 212.
 — *Pringsheimii* Reinsch 211.
 — *pronum* Fres. 136.
 — *spendofurcigerum* Rsch. 218.
 — *retusum* Bréb. 208.
 — *silesiacum* Hilse 209.
 — *spinatum* Ralfs 218.
 — *subulatum* K. 136.
 — *tricornem* Menegh. 207.
 — *trilobum* Menegh. 200.
 — *turgescens* De N^{tris} 208.
- Staurospermum* *coerulescens* K. 259.
 — *glutinatum* K. 159.
 — *franconicum* Rsch. 260.
- Stellulina* Lk. 249.
- Stenactinium* Naeg. 196.
- Stephanoxanthium* *eustephanum* Ktz.
 196. 220.
 — *monticulosum* Ktz. 196. 220.
 — *senarium* Ktz. 220.
 — *sexcostatum* Ktz. 220.
- Stereococcus* *viridis* K. 387.
- Stichococcus* *major* Naeg. 48.
 — *minor* Naeg. 48.
- Stigeoclonium* *Bormianum* Anzi in Erb.
 376.
 — *condensatum* K. 378.
 — *crassiusculum* K. 379.
 — *elongatum* K. 376.
 — *irregularum* K. 377.
 — *lubricum* K. 377.
 — *pusillum* Rabenh. 380.

- Stigeoclonium subspinosum* K. 378.
 — *subligerum* K. 378.
Synaphia Perty 98.
 — *Dujardinii* Perty 98.
Tessarthonia moniliformis Turp. 173.
Tessararthra fasciculata Morr. 83.
 — *filiformis* Ehrb. 149.
 — *moniliformis* Ehrb. 173.
Tetrachastrum Dixon 187.
 — *americanum* Archer 188.
 — *arcuatum* Archer 188.
 — *expansum* Archer 188.
 — *mucronatum* Dixon 188.
 — *oscitans* Dixon 189.
Tetrachococcus Naeg. 24.
Tetraedron K. 55.
Tetranema percursum Aresch. 316.
Tetraspora angulosa Röm. 42.
 — *cylindrica* Hils. 42.
 — *depressa* Raf. 42.
 — *didyma* Liebm. 42.
 — *gelatinosa* Ha. in Rab. 40.
 — *lubrica* Chauv. 39.
 — *micrococca* Schnurm. 40.
 — *minima* Desv. 40.
 — *olivacea* Bias. 42.
 — *rubescens* Rabh. 41.
 — *valvulata* Bréb. 40.
Tetrasporella Gaill. 38.
 — *cribrosa* Desm. 41.
 — *lubrica* Gail. 41.
Thwaitesia Mont. 249.
 — *Duriaei* Mont. 249.
Tiresias Bory 347.
 — *Leprevostii* Derb. et S. 350.
Tremella adnata Huds. 31.
 — *nivalis* R. Br. 94.
Trentepohlia aurea Mart. 371.
 — *Jolithus* Wallr. 373.
 — *pulchella* Ag. 402.
 — — *β. chalybea* Ag. 401.
Trichodictyon rupestre K. 120.
Triploceras Bailey 143.
 — *gracile* Bailey 144.
 — *verticillatum* Bail. 144.
Trochiscia K. 55.
 — *moniliformis* Menegh. Syn. 173.
Tryporthallus anastomosans Hook. 37.
Tubularia Rouss. 312.
Tyndaridea Bory 249.
Tyndaridea Hassall 252.
 — *anomala* Hassall 252.
 — *conspicua* Hassall 253.
 — *cruciata* Hassall 251.
 — *decussata* Hassall 253.
 — *immersa* Hassall 253.
 — *insignis* Hassall 249.
 — *ovalis* Hassall 251.
 — *Ralfsii* Hassall 252.
 — *recurva* Crouan 250.
 — *stagnalis* Hassall 251.
Ulothrix aequalis K. 363.
 — *albicans* K. 331.
 — *attenuata* K. 362.
 — — *v. concinna* De N. 362.
 — *Braunii* K. 361.
 — *cateniformis* K. 363.
 — *collabens* Thur. 364.
 — *Cutleriae* Thur. 363.
 — *implexa* K. 364.
 — *inaequalis* K. 362.
 — *isogona* Thur. 365.
 — *lacustris* Hilse 361.
 — *Lenormandi* K. 364.
 — *maxima* K. exs. 352.
 — *moniliformis* K. Spec. 361.
 — *mucosa* Thur. 366.
 — *musciola* K. 362.
 — *oscillarina* Rabenh. exs. 366.
 — *pallescens* K. 366.
 — *pallide.virens* K. 366.
 — *parasitica* K. exs. 357.
 — *pectinalis* K. 362.
 — *penicilliformis* A. Br. 364.
 — *rigidula* Rsch. 362.
 — *speciosa* K. 363.
 — *submarina* K. 364.
 — *subtilissima* Rabh. 365.
 — *tenerrima* K. 366.
 — — *β. stagnorum* K. 366.
 — *tennis* K. Spec. 366.
 — *tenuissima* K. 366.
 — *thermarum* Wartm. 365.
 — *valida* Naeg. 362.
 — *varians* K. 362.

- Ulothrix zonata* K. 362.
Ulva bullosa Roth 39.
 — *byssoides* Ag. 314.
 — *calophylla* Spc. 310.
 — *compressa* L. 313.
 — *crispa* Hook. 311.
 — *crispa* Lightf. 308.
 — *crispata* Bert. 315.
 — *crispata* Corin. 315.
 — *cylindrica* Wahbg. 41.
 — *enteromorpha* γ . *intestinalis*
 Le Jol. 312.
 — *fluviatilis* Somm. 310.
 — *foetida* Vauch. 51.
 — *furfuracea* Bréb. 309.
 — *furfuracea* Flor. Dan. 309.
 — *granulata* L. 265.
 — *intestinalis* Saut. 310.
 — *intestinalis* L. 312.
 — *lanceolata* L. 315.
 — *lacunosa* Duby 41.
 — *latissima* Auct. ex p. 316.
 — *Linza* De N. 315.
 — *Linza* Harv. 315.
 — *lubrica* Funk 38.
 — *lubrica* Roth 41.
 — *marginata* Le Jol. 316.
 — *oxysperma* K. 317.
 — *percursa* Ag. 316.
 — *terrestris* Roth 308.
 — *tessellata* Hook. 311.
 — *ventricosa* De C. 314.
Uredo nivalis Bauer 94.
Urocystis Anemones Crypt. Bad. 284.
Ursinella margaritifera Turp. 157.
Vaucheria aquatica Lyngb. 276.
 — *bursata* Ces. 270.
 — *bursata* β . *marina* K. Spec.
 273.
 — *caespitosa* Ag. 267.
 — *circinata* K. 270.
 — *clavata* Lyngb. 270.
 — *clavata* Auct. 267.
 — *cruciata* Lloyd. 271.
 — *Dillwynii* Hantzsch 269.
 — *fuscescens* K. 272.
 — *granulata* Lyngb. 265.
 — *Hookeri* K. Spec. 268.
Vaucheria Hookeri K. Tabul. 269.
 — *litorea* Ag. 270.
 — *mammiformis* Balb. 387.
 — *multicornis* Auct. 270.
 — *ornithocephala* Ag. 271.
 — *ornithocephala* Le Jol. 271.
 — *ornithoceph.* β . *aversa* K. 271.
 — *ovoidea* Hessall 267.
 — *pachyderma* Walz. 269.
 — *pendula* Rsch. 270.
 — *polysperma* Hassall 271.
 — *pyriformis* K. 268.
 — *racemosa* Auct. 270.
 — *radicata* Ag. Spec. 265.
 — *sacculifera* K. 269.
 — *salina* K. 268.
 — *submarina* Berk. 269.
 — *Tovarensis* Karst. 267.
 — *Ungeri* Thur. 269.
 — *rostellata* K. 271.
 — *verticillata* K. 270.
Vesiculifera Hassall 347.
 — *affinis* Hassall 352.
 — *Candollei* Hassall 355.
 — *ciliata* Hassall 347.
 — *compressa* Hassall 348.
 — *concatenata* Hassall 353.
 — *fasciata* Hassall 354.
 — *hexagona* Hassall 354.
 — *lacustris* Hassall 356.
 — *Landsboroughi* Hassall 350.
 — *Mülleri* Hassall 357.
 — *pulchella* Hassall 356.
 — *Rothii* Hassall 348.
 — *Vaucherii* Hassall 349.
Vibrio acerosus Schr. 128.
 — *lineola* Ehrb. 35.
 — *Lunula* Müll. 127.
Volvox aureus Ehrb. 98.
 — *stellatus* Ehrb. 97.
Xanthidium Antilopaeum K. 223.
 — *articulatum* Cda. 221.
 — *bicornutum* Reinsch 225.
 — *Ehrenbergii* Cda. 218.
 — *fasciculatum* Ralfs 223.
 — *fureatum* Ralfs 222.
 — *fureatum* Ehrb. 218.
 — *hirsutum* Ehrb. 211.

- Xanthidium octocorne* Ehrb. 225.
 — *polygonum* Hassall 223.
Zoogalactina imetropa Sette 31.
Zoogloea capillorum Buhl 35.
Zygnema abbreviatum Hassall 248.
 — *adnatum* Ag. 242.
 — *aestivum* Hassall 238.
 — *affine* Hassall 231.
 — *alternatum* Hassall 248.
 — *arctum* Ag. 239.
 — *belle* Hassall 244.
 — *bifarium* Bail. 247.
 — *bipunctata* Dillw. 251.
 — *Brebissonii* K. 250.
 — *commune* Hassall 237.
 — *condensatum* Ag. 241.
 — *cruciatum* K. exs. 249.
 — *decimum* Ag. 242.
 — *diductum* Hassall 230.
 — *Dillwynii* K. Spec. 251.
 — *elongatum* Berk. 241.
 — *flavescens* Hassall 237.
 — *gracile* Hassall 237.
 — *Grevillianum* Hassall 234.
 — *Hassallii* Jenn. 231.
 — *inaequale* Hassall 234.
 — *inflatum* Hassall 233.
 — *insigne* Hassall 235.
 — *interruptum* Hassall 246.
 — *Jenneri* Hassall 230.
 — *litoreum* K. exs. 330.
 — *litoreum* Lyngb. 332.
 — *longatum* Ag. 238.
 — *longatum* Hassall 232.
 — *malformatum* Hassall 238.
 — *maximum* Hass. 245.
 — *minimum* Hassall 231.
 — *mirabile* Hassall 236.
Zygnema neglectum Hassall 248.
 — *nitidum* West. 246.
 — *nitidum* Ag. 245.
 — *orbiculare* Hassall 245.
 — *ordinarium* Berk. 255.
 — *parvum* Hassall 236.
 — *pectinatum* Ag. 252.
 — *pellucidum* Hassall 247.
 — *quadratum* Hassall 230.
 — *quininum* Ag. 240.
 — *reversum* Hassall 232.
 — *rivulare* Hassall 243.
 — *rostratum* Hassall 248.
 — *serratum* Hassall 246.
 — *stellinum* K. exs. 251.
 — *subtile* K. Spec. 250.
 — *tenue* K. Spec. 250.
 — *tenue* Rabh. Alg. 249.
 — *tenuissimum* Hassall 233.
 — *varians* (Hassall) 239.
 — *vesicatum* Hassall 229.
 — *Woodsii* Hassall 232.
Zygonium didymum Rabenh. 253.
 — *ericetorum* 254.
 — — *b. fluitans* 253.
 — — *c. nigricans* K. 254.
 — — *d. grande* K. 254.
 — *glaciale* Rabenh. 255.
 — *hercynicum* K. 255.
 — *immersum* K. 253.
 — *laeve* K. Spec. 255.
 — *plenrospermum* K. 258.
 — *saxonicum* Rabh. 255.
 — *sudeticum* Rabh. 255.
 — *tenue* K. Spec. 252.
Zygoxanthium Ehrb. et Ktz. 222.
 — *aculeatum* K. 222.
 — *Echinus* Ehrb. 222.

Gedruckt bei E. Polz in Leipzig.





3134

